autuado por CAIO CESAR RODRIGUES em 06/03/2018 15:36:46.

PREFEITURA DO MUNICÍPIO DE SÃO PAULO

SECRETARIA MUN. DE FINANÇAS E DESENV. ECONÔMICO

SUBSECRETARIA DO TESOURO MUNICIPAL

DEPARTAMENTO DE CONTADORIA

BALANÇO GERAL

EXERCÍCIO DE 2014





CAIO CESAR RODRIGUES. Sua validade pode ser conferida em
Matéria DOCREC 653/2015. Documento digitalizado e
https://splegisconsulta.saopaulo.sp.leg.br/

autuado por CAIO CESAR RODRIGUES em 06/03/2018 15:36:46.

Balanço Geral Contas do Exercício de 2014

Prefeitura do Município de São Paulo

Matéria DOCREC 653/2015. Documento digitalizado e autenticado por CAIO CESAR RODRIGUES. Sua validade pode ser conferida em https://splegisconsulta.saopaulo.sp.leg.br/Home/AbrirDocumento?pID=169909.

autuado por CAIO CESAR RODRIGUES em 06/03/2018 15:36:46.

PREFEITO DO MUNICÍPIO DE SÃO PAULO

FERNANDO HADDAD

SECRETÁRIO MUNICIPAL DE FINANÇAS E DESENVOLVIMENTO ECONÔMICO

MARCOS DE BARROS CRUZ

SUBSECRETÁRIO DO TESOURO MUNICIPAL

LUIS FELIPE VIDAL ARELLANO

DIRETOR DO DEPARTAMENTO DE CONTADORIA

DANIEL BOER DE SOUZA

DIRETOR DA DIVISÃO DE CONTABILIDADE

MARCELO PIERANTOZZI GONÇALVES

Matéria DOCREC 653/2015. Documento digitalizado e autenticado por CAIO CESAR RODRIGUES. Sua validade pode ser conferida em https://splegisconsulta.saopaulo.sp.leg.br/Home/AbrirDocumento?pID=169909.

autuado por CAIO CESAR RODRIGUES em 06/03/2018 15:36:46.

BALANÇO GERAL DE 2014
ÍNDICE

(clique na seção desejada)

Relatório Técnico do Balanço Geral	**001/053**
Demonstrativos Consolidados e Notas Explicativas (Comparativo)	001/011
Demonstrativos Consolidados - Administração Direta e Indireta	
Demonstrações Contábeis Aplicadas ao Setor Público - DCASP	
Balanço Orçamentário	001/002
Balanço Financeiro	001
Balanço Patrimonial	001/002
Demonstração das Variações Patrimoniais	001/002
Anexos da Lei 4.320/64	
Balanço Orçamentário - Anexo 12	001
Balanço Financeiro - Anexo 13	001
Balanço Patrimonial - Anexo 14	001
Demonstração das Variações Patrimoniais - Anexo 15	001
Demonstrativos Consolidados - Administração Indireta	
Demonstrações Contábeis Aplicadas ao Setor Público - DCASP	
Balanço Orçamentário	001/002
Balanço Financeiro	001
Balanço Patrimonial	001
Demonstração das Variações Patrimoniais	001/002
Anexos da Lei 4.320/64	
Balanço Orçamentário - Anexo 12	001
Balanço Financeiro - Anexo 13	001
Balanço Patrimonial - Anexo 14	001
Demonstração das Variações Patrimoniais - Anexo 15	001
Demonstrativos da Administração Direta	
Demonstrações Contábeis Aplicadas ao Setor Público - DCASP	
Balanço Orçamentário	001/002
Balanço Financeiro	001
Balanço Patrimonial	001
Demonstração das Variações Patrimoniais	001/002
Anexos da Lei 4.320/64	
Balanço Orçamentário - Anexo 12	001
Balanço Financeiro - Anexo 13	001
Balanço Patrimonial - Anexo 14	001
Demonstração das Variações Patrimoniais - Anexo 15	001
Anexos da Lei 4.320/64 - Administração Direta e Indireta	
Demonstrativo da Receita e Despesa Segundo as Categorias Econômicas - Anexo 1	001
Receita por Categoria Econômica - Anexo 2	001/016
Natureza da Despesa - Anexo 2	001/002
Programa de Trabalho por Órgão e Unidade – Anexo 6	001/094
Demonstrativo da Despesa, Função, Subfunção, Programa, Projeto, Atividade e Operação Especial – Anexo 7	001/006
Demonstrativo da Despesa por Função, Subfunção e Programa conforme Vínculo com os Recursos – Anexo 8	001/010
Demonstrativo da Despesa por Órgãos e Funções - Anexo 9	001/010
Comparativo da Receita Orçada com a Arrecadada - Anexo 10	001/016
Comparativo da Despesa Autorizada com a Despesa Realizada - Anexo 11	001/246
Demonstrativos da Dívida Fundada - Interna - Anexo 16	001/002
Demonstrativos da Dívida Fundada - Externa - Anexo 16	001
Demonstrativo da Dívida Flutuante - Anexo 17	001
Boletim da Receita	001/020
Resumo da Execução Orçamentária - LOM-SP art 137, § 3º - Administração Direta e Indireta	
Resumo da Execução da Receita Orçamentária - LOM-SP art 137, § 3º	001
Resumo da Execução da Despesa Orçamentária - LOM-SP art 137, § 3º	001

Matéria DOCREC 653/2015. Documento digitalizado e autenticado por CAIO CESAR RODRIGUES. Sua validade pode ser conferida em https://splegisconsulta.saopaulo.sp.leg.br/Home/AbrirDocumento?pID=169909.

autuado por CAIO CESAR RODRIGUES em 06/03/2018 15:36:46.

BALANÇO GERAL DE 2014
ÍNDICE

(clique na seção desejada)

Demonstrativos da Prefeitura de São Paulo

Demonstrações Contábeis Aplicadas ao Setor Publico - DCASP

Balanço Orçamentário	001/002
Balanço Financeiro	001
Balanço Patrimonial	001
Demonstração das Variações Patrimoniais	001/002

Anexos da Lei 4.320/64

Balanço Orçamentário - Anexo 12	001
Balanço Financeiro - Anexo 13	001
Balanço Patrimonial - Anexo 14	001
Demonstração das Variações Patrimoniais - Anexo 15	001

Resumo da Movimentação de Fundos **001**

Demonstrativos Analíticos das Contas do Balanço Patrimonial

Ativo

Disponível	001/031
Realizável	001/002
Permanente	001/028
Compensado	001/007

Passivo

Demonstrativo da Dívida Flutuante - Anexo 17	001
Demonstrativos Analíticos da Dívida Flutuante	001/007
Demonstração da Dívida Fundada Interna - Anexo 16	001/002
Demonstração da Dívida Fundada Externa - Anexo 16	001
Demonstrativo Analítico do Passivo Permanente	001/004

Anexos da Lei 4.320/64

Demonstrativo da Receita e Despesa Segundo as Categorias Econômicas - Anexo 1	001
Receita por Categoria Econômica - Anexo 2	001/014
Natureza da Despesa - Anexo 2	001/002
Programa de Trabalho por Órgão e Unidade – Anexo 6	001/090
Demonstrativo da Despesa, Função, Subfunção, Programa, Projeto, Atividade e Operação Especial – Anexo 7	001/006
Demonstrativo da Despesa por Função, Subfunção e Programa conforme Vínculo com os Recursos – Anexo 8	001/010
Demonstrativo da Despesa por Órgãos e Funções - Anexo 9	001/008
Comparativo da Receita Orçada com a Arrecadada - Anexo 10	001/013
Comparativo da Despesa Autorizada com a Despesa Realizada - Anexo 11	001/233
Boletim da Receita	001/016

Resumo da Execução Orçamentária - LOMSP art 137, § 3º

Resumo da Execução da Receita Orçamentária - LOM-SP art 137, § 3º	001
Resumo da Execução da Despesa Orçamentária - LOM-SP art 137, § 3º	001

Matéria DOCREC 653/2015. Documento digitalizado e autenticado por CAIO CESAR RODRIGUES. Sua validade pode ser conferida em https://splegisconsulta.saopaulo.sp.leg.br/Home/AbrirDocumento?pID=169909.

autuado por CAIO CESAR RODRIGUES em 06/03/2018 15:36:46.

BALANÇO GERAL DE 2014
ÍNDICE DE SEÇÃO
(Selecione o relatório desejado)

Relatório Técnico do Balanço Geral 001/053

Demonstrativos Consolidados e Notas Explicativas (Comparativo) 001/011

Voltar ao Índice

Matéria DOCREC 653/2015. Documento digitalizado e autenticado por CAIO CESAR RODRIGUES. Sua validade pode ser conferida em https://splegisconsulta.saopaulo.sp.leg.br/Home/AbrirDocumento?pID=169909.

autuado por CAIO CESAR RODRIGUES em 06/03/2018 15:36:46.

BALANÇO GERAL DE 2014
ÍNDICE DE SEÇÃO
(Selecione o relatório desejado)

Demonstrativos Consolidados - Administração Direta e Indireta

Demonstrações Contábeis Aplicadas ao Setor Público - DCASP

Balanço Orçamentário	001/002
Balanço Financeiro	001
Balanço Patrimonial	001/002
Demonstração das Variações Patrimoniais	001/002

Anexos da Lei 4.320/64

Balanço Orçamentário - Anexo 12	001
Balanço Financeiro - Anexo 13	001
Balanço Patrimonial - Anexo 14	001
Demonstração das Variações Patrimoniais - Anexo 15	001

Voltar ao Índice

Matéria DOCREC 653/2015. Documento digitalizado e autenticado por CAIO CESAR RODRIGUES. Sua validade pode ser conferida em https://splegisconsulta.saopaulo.sp.leg.br/Home/AbrirDocumento?pID=169909.

autuado por CAIO CESAR RODRIGUES em 06/03/2018 15:36:46.

BALANÇO GERAL DE 2014
ÍNDICE DE SEÇÃO
(Selecione o relatório desejado)

Demonstrativos Consolidados - Administração Indireta

Demonstrações Contábeis Aplicadas ao Setor Público - DCASP

Balanço Orçamentário	001/002
Balanço Financeiro	001
Balanço Patrimonial	001
Demonstração das Variações Patrimoniais	001/002

Anexos da Lei 4.320/64

Balanço Orçamentário - Anexo 12	001
Balanço Financeiro - Anexo 13	001
Balanço Patrimonial - Anexo 14	001
Demonstração das Variações Patrimoniais - Anexo 15	001

Voltar ao Índice

Matéria DOCREC 653/2015. Documento digitalizado e autenticado por CAIO CESAR RODRIGUES. Sua validade pode ser conferida em https://splegisconsulta.saopaulo.sp.leg.br/Home/AbrirDocumento?pID=169909.

autuado por CAIO CESAR RODRIGUES em 06/03/2018 15:36:46.

BALANÇO GERAL DE 2014
ÍNDICE DE SEÇÃO
(Selecione o relatório desejado)

Demonstrativos da Administração Direta

Demonstrações Contábeis Aplicadas ao Setor Público - DCASP

Balanço Orçamentário	001/002
Balanço Financeiro	001
Balanço Patrimonial	001
Demonstração das Variações Patrimoniais	001/002

Anexos da Lei 4.320/64

Balanço Orçamentário - Anexo 12	001
Balanço Financeiro - Anexo 13	001
Balanço Patrimonial - Anexo 14	001
Demonstração das Variações Patrimoniais - Anexo 15	001

Voltar ao Índice

Matéria DOCREC 653/2015. Documento digitalizado e autenticado por CAIO CESAR RODRIGUES. Sua validade pode ser conferida em https://splegisconsulta.saopaulo.sp.leg.br/Home/AbrirDocumento?pID=169909.

autuado por CAIO CESAR RODRIGUES em 06/03/2018 15:36:46.

BALANÇO GERAL DE 2014
ÍNDICE DE SEÇÃO
(Selecione o relatório desejado)

Anexos da Lei 4.320/64 - Administração Direta e Indireta

Demonstrativo da Receita e Despesa Segundo as Categorias Econômicas - Anexo 1	001
Receita por Categoria Econômica - Anexo 2	001/016
Natureza da Despesa - Anexo 2	001/002
Programa de Trabalho por Órgão e Unidade – Anexo 6	001/094
Demonstrativo da Despesa, Função, Subfunção, Programa, Projeto, Atividade e Operação Especial – Anexo 7	001/006
Demonstrativo da Despesa por Função, Subfunção e Programa conforme Vínculo com os Recursos – Anexo 8	001/010
Demonstrativo da Despesa por Órgãos e Funções - Anexo 9	001/010
Comparativo da Receita Orçada com a Arrecadada - Anexo 10	001/016
Comparativo da Despesa Autorizada com a Despesa Realizada - Anexo 11	001/246
Demonstrativos da Dívida Fundada - Interna - Anexo 16	001/002
Demonstrativos da Dívida Fundada - Externa - Anexo 16	001
Demonstrativo da Dívida Flutuante - Anexo 17	001
Boletim da Receita	001/020

Resumo da Execução Orçamentária - LOM-SP art 137, § 3º - Administração Direta e Indireta

Resumo da Execução da Receita Orçamentária - LOM-SP art 137, § 3º	001
Resumo da Execução da Despesa Orçamentária - LOM-SP art 137, § 3º	001

Voltar ao Índice

Matéria DOCREC 653/2015. Documento digitalizado e autenticado por CAIO CESAR RODRIGUES. Sua validade pode ser conferida em https://splegisconsulta.saopaulo.sp.leg.br/Home/AbrirDocumento?pID=169909.

autuado por CAIO CESAR RODRIGUES em 06/03/2018 15:36:46.

BALANÇO GERAL DE 2014
ÍNDICE DE SEÇÃO
(Selecione o relatório desejado)

Demonstrativos da Prefeitura de São Paulo

Demonstrações Contábeis Aplicadas ao Setor Público - DCASP

Balanço Orçamentário	001/002
Balanço Financeiro	001
Balanço Patrimonial	001
Demonstração das Variações Patrimoniais	001/002

Anexos da Lei 4.320/64

Balanço Orçamentário - Anexo 12	001
Balanço Financeiro - Anexo 13	001
Balanço Patrimonial - Anexo 14	001
Demonstração das Variações Patrimoniais - Anexo 15	001
Resumo da Movimentação de Fundos	001

Demonstrativos Analíticos das Contas do Balanço Patrimonial

Ativo

Disponível	001/031
Realizável	001/002
Permanente	001/028
Compensado	001/007

Passivo

Demonstrativo da Dívida Flutuante - Anexo 17	001
Demonstrativos Analíticos da Dívida Flutuante	001/007
Demonstração da Dívida Fundada Interna - Anexo 16	001/002
Demonstração da Dívida Fundada Externa - Anexo 16	001
Demonstrativo Analítico do Passivo Permanente	001/004

Anexos da Lei 4.320/64

Demonstrativo da Receita e Despesa Segundo as Categorias Econômicas - Anexo 1	001
Receita por Categoria Econômica - Anexo 2	001/014
Natureza da Despesa - Anexo 2	001/002
Programa de Trabalho por Órgão e Unidade – Anexo 6	001/090
Demonstrativo da Despesa, Função, Subfunção, Programa, Projeto, Atividade e Operação Especial – Anexo 7	001/006
Demonstrativo da Despesa por Função, Subfunção e Programa conforme Vínculo com os Recursos – Anexo 8	001/010
Demonstrativo da Despesa por Órgãos e Funções - Anexo 9	001/008
Comparativo da Receita Orçada com a Arrecadada - Anexo 10	001/013
Comparativo da Despesa Autorizada com a Despesa Realizada - Anexo 11	001/233
Boletim da Receita	001/016

Resumo da Execução Orçamentária - LOMSP art 137, § 3º

Resumo da Execução da Receita Orçamentária - LOM-SP art 137, § 3º	001
Resumo da Execução da Despesa Orçamentária - LOM-SP art 137, § 3º	001

Voltar ao Índice

Matéria DOCREC 653/2015. Documento digitalizado e autenticado por CAIO CESAR RODRIGUES. Sua validade pode ser conferida em https://splegisconsulta.saopaulo.sp.leg.br/Home/AbrirDocumento?pID=169909.

autuado por CAIO CESAR RODRIGUES em 06/03/2018 15:36:46.

Balanço Geral Contas do Exercício de 2014

Prefeitura do Município de São Paulo

Matéria DOCREC 653/2015. Documento digitalizado e autenticado por CAIO CESAR RODRIGUES. Sua validade pode ser conferida em https://splegisconsulta.saopaulo.sp.leg.br/Home/AbrirDocumento?pID=169909.

Voltar ao Índice

autuado por CAIO CESAR RODRIGUES em 06/03/2018 15:36:46.

Balanço Geral Contas do Exercício de 2014

Prefeitura do Município de São Paulo

Relatório Técnico sobre a Prestação de Contas

Matéria DOCREC 653/2015. Documento digitalizado e autenticado por CAIO CESAR RODRIGUES. Sua validade pode ser conferida em https://splegisconsulta.saopaulo.sp.leg.br/Home/AbrirDocumento?pID=169909.

Voltar ao Índice

autuado por CAIO CESAR RODRIGUES em 06/03/2018 15:36:46.

RELATÓRIO TÉCNICO DO BALANÇO GERAL DE 2014

O presente relatório apresenta os resultados alcançados pelo Município de São Paulo no exercício de 2014, constituindo-se parte integrante do BALANÇO GERAL DO MUNICÍPIO na Prestação de Contas do Excelentíssimo Senhor Prefeito, a ser enviado ao Tribunal de Contas do Município de São Paulo, em cumprimento ao disposto no inciso XI do artigo 69 da Lei Orgânica do Município de São Paulo.

Este Balanço Geral encontra-se de pleno acordo com as normas de direito financeiro estabelecidas pela Lei Federal n.º 4.320, de 17 de março de 1964, as diretrizes fixadas pela Lei Complementar n.º 101, de 4 de maio de 2000, intitulada como Lei de Responsabilidade Fiscal – LRF, que estabelece normas de finanças públicas voltadas para a responsabilidade na gestão fiscal, e as disposições gerais contidas no Decreto Municipal nº 55.657, de 07 de novembro de 2014 e alterações, relativas às normas de encerramento do exercício orçamentário de 2014 das Administrações Direta e Indireta.

Apresentamos a evidenciação do cumprimento das metas de resultados entre receitas e despesas, com observância ao que determina a legislação pertinente, em especial a Lei Federal nº. 4.320/64, a LRF e ainda a Lei Municipal nº. 15.949, de 30 de dezembro de 2013, que dispõe sobre o Plano Plurianual para o quadriênio 2014-2017; Lei Municipal nº 15.841, de 17 de julho de 2013, que dispõe sobre as Diretrizes Orçamentárias para elaboração do orçamento do exercício de 2014 e Lei Municipal nº. 15.950, de 30 de dezembro de 2013, que estima a receita e fixa as despesas para o exercício de 2014.

Os dados para a elaboração do BALANÇO GERAL DO MUNICÍPIO DE SÃO PAULO foram obtidos da escrituração efetuada pelos órgãos e entidades das Administrações Direta e Indireta no Sistema de Orçamento e Finanças – SOF, respeitando-se o plano de contas único instituído de acordo com as normas contábeis aplicáveis ao setor público advindas da Lei Federal n° 4.320/64 e da LRF.

As demonstrações contábeis são constituídas do Balanço Orçamentário, Financeiro e Patrimonial, Demonstrações das Variações Patrimoniais, assim como das Notas e Quadros Explicativos, da demonstração do Superávit Financeiro, do Resultado Primário e Nominal, da Receita Corrente Líquida, da Despesa com Pessoal, da Aplicação de Recursos na Educação e na Saúde e dos Fundos Municipais.

Os demonstrativos retratam a execução dos Orçamentos Fiscal e da Seguridade Social, abrangendo os órgãos da Administração Direta dos Poderes Legislativo e Executivo e da Administração Indireta, incluindo Autarquias, Fundações e Empresa Estatal Dependente, refletindo a unificação orçamentária disposta no Orçamento Programa para o exercício financeiro de 2014.

Por fim, este relatório tem como objetivo oferecer subsídios essenciais à análise e verificação do perfil financeiro e patrimonial desta gestão da Prefeitura, de suas fontes e destinação de recursos, bem como de seus resultados.

Matéria DOCREC 653/2015. Documento digitalizado e autenticado por CAIO CESAR RODRIGUES. Sua validade pode ser conferida em https://splegisconsulta.saopaulo.sp.leg.br/Home/AbrirDocumento?pID=169909.

Voltar ao Índice

autuado por CAIO CESAR RODRIGUES em 06/03/2018 15:36:46.

PRINCIPAIS DISPOSITIVOS LEGAIS

A execução do orçamento do exercício de 2014, bem como os demais eventos contábeis, foram realizados em consonância com as Normas e Princípios de Contabilidade Pública, bem como aos demais dispositivos legais a seguir relacionados e suas alterações:

- Lei Federal nº. 4.320/64, que estatui normas gerais de Direito Financeiro, aplicáveis a todas as esferas da Administração Pública.
- Lei Orgânica do Município de São Paulo, que dispõe sobre a Constituição Municipal.
- Lei Complementar nº. 101/00, que estabelece normas de finanças públicas voltadas para a responsabilidade na gestão fiscal.
- Lei Municipal nº. 15.949/13, que dispõe sobre o Plano Plurianual para o quadriênio 2014-2017.
- Lei Municipal nº. 15.841/13, que dispõe sobre as diretrizes orçamentárias para elaboração do orçamento do exercício de 2014.
- Lei Municipal nº. 15.950/13, que estima a receita e fixa a despesa para o exercício de 2014.
- Decreto Municipal nº. 54.768/14 e alterações introduzidas pelo Decreto Municipal nº 54.804/14, que fixa normas para a execução orçamentária e financeira para o exercício de 2014.
- Decreto Municipal nº. 55.657/14, que dispõe sobre o encerramento do exercício orçamentário de 2014.
- Portaria MPS nº. 509/13, que dispõe sobre o Regime Próprio da Previdência.
- Portaria Interministerial STN/SOF nº 163/01 que dispõe sobre normas gerais de consolidação das Contas Públicas no âmbito da União, Estados, Distrito Federal e Municípios, e dá outras providências.
- Portaria STN nº. 437/12, que aprova a 5ª edição do Manual de Contabilidade Aplicada ao Setor Público (MCASP).
- Portaria Conjunta STN/SOF nº 2/12, que edita a Parte I – Procedimentos Contábeis Orçamentários da 5ª edição do MCASP e dá outras providências.
- Portaria STN nº. 637/12, que aprova a 5ª edição do Manual de Demonstrativos Fiscais (MDF).

Matéria DOCREC 653/2015. Documento digitalizado e autenticado por CAIO CESAR RODRIGUES. Sua validade pode ser conferida em https://splegisconsulta.saopaulo.sp.leg.br/Home/AbrirDocumento?pID=169909.

Voltar ao Índice

autuado por CAIO CESAR RODRIGUES em 06/03/2018 15:36:46.

PRINCIPAIS DIRETRIZES CONTÁBEIS

No que se refere aos critérios contábeis, destacamos a seguir aqueles que nortearam a execução orçamentária, financeira e patrimonial do Município de São Paulo:

- Para fins de apuração dos resultados contábeis, o exercício financeiro coincide com o ano civil, e o regime contábil adotado é o misto, com as receitas contabilizadas pelo regime de caixa e as despesas pelo regime de competência.

- Para a identificação dos valores que resultam em despesa de um órgão e receita de outro, utilizam-se códigos específicos para as receitas "7000 e 8000", denominadas intra-orçamentárias, e modalidade de aplicação "91" para as despesas intra-orçamentárias, como ocorre com as operações da previdência municipal.

- A Dívida Fundada foi atualizada monetariamente na seguinte conformidade:
  1. Dívida Contratada Interna:
     - ✓ Com base na variação cambial do dólar americano para o contrato de refinanciamento da Dívida Externa de Médio e Longo Prazo – DMLP (autorizado pela Lei Municipal nº. 12.671/98).
     - ✓ Com base na variação cambial do dólar americano e taxa LIBOR, aplicada sobre o saldo devedor apurado em dólar, para o contrato do Programa Nacional de Apoio à Gestão Administrativa e Fiscal dos Municípios Brasileiros – PNAFM.
     - ✓ Os demais contratos da Dívida Interna atualizados através dos índices econômicos e financeiros: UPR, TR, IGP-M, IGP-DI, URTJLP (BNDES), TJLP e SELIC.
  2. Dívida Contratada Externa: com base na variação cambial do dólar americano e taxa LIBOR.

- As despesas empenhadas e não pagas até 31 de dezembro foram inscritas em restos a pagar, distinguindo-se as processadas das não processadas – os restos a pagar não processados foram inscritos observando-se a capacidade financeira necessária à sua efetiva cobertura.

- Os ativos patrimoniais móveis foram incorporados ao patrimônio pelo custo de aquisição, sem atualização monetária ou depreciação. Esta prática difere no Instituto de Previdência do Município de São Paulo, Companhia Metropolitana de Habitação de São Paulo e Câmara Municipal de São Paulo.

- A utilização do superávit financeiro apurado em balanço patrimonial do exercício anterior para concessão de créditos suplementares no exercício em referência, nos termos do inciso I, § 1°, do artigo 43 da Lei Federal n° 4.320/64.

Feitas as considerações iniciais, apresentamos os Quadros e Notas Explicativas do BALANÇO GERAL DO MUNICÍPIO DE SÃO PAULO do exercício de 2014.

Matéria DOCREC 653/2015. Documento digitalizado e autenticado por CAIO CESAR RODRIGUES. Sua validade pode ser conferida em https://splegisconsulta.saopaulo.sp.leg.br/Home/AbrirDocumento?pID=169909.

Voltar ao Índice

autuado por CAIO CESAR RODRIGUES em 06/03/2018 15:36:46.

Sumário

RELATÓRIO TÉCNICO DO BALANÇO GERAL DE 2014 2
PRINCIPAIS DISPOSITIVOS LEGAIS 3
PRINCIPAIS DIRETRIZES CONTÁBEIS 4
1 – DO ORÇAMENTO DO MUNICÍPIO DE SÃO PAULO - EXERCÍCIO 2014 7
1.1 RECEITA TOTAL ORÇADA 7
1.2 DESPESA TOTAL FIXADA 7
2 – DO BALANÇO ORÇAMENTÁRIO DE 2014 8
2.1 EXECUÇÃO DA RECEITA ORÇAMENTÁRIA 9
2.1.1 RECEITA CORRENTE 9
2.1.1.1 DO DETALHAMENTO DAS PRINCIPAIS RECEITAS CORRENTES 10
2.1.1.1.1 DA RECEITA TRIBUTÁRIA 10
2.1.1.1.2 DAS TRANSFERÊNCIAS CORRENTES 11
2.1.2 RECEITA DE CAPITAL 12
2.1.3 COMPORTAMENTO DA RECEITA ORÇAMENTÁRIA 13
2.1.3.1 RECEITAS POR CATEGORIA ECONÔMICA E FONTE – CONSOLIDADO 13
2.1.4 COMPARATIVO DA RECEITA ORÇAMENTÁRIA – 2013 E 2014 14
2.2 EXECUÇÃO DA DESPESA ORÇAMENTÁRIA 15
2.2.1 DESPESA POR CATEGORIA ECONÔMICA 16
2.2.2 DESPESA POR GRUPO DE NATUREZA DE DESPESA – GND 16
2.2.2.1 – DAS DESPESAS CORRENTES 16
2.2.2.2 – DAS DESPESAS DE CAPITAL 17
2.2.3 DESPESA ORÇAMENTÁRIA POR PRINCIPAIS ELEMENTOS 18
2.2.4 DESPESA POR FUNÇÃO DE GOVERNO 19
2.2.5 DESPESA POR FONTE DE RECURSOS 21
2.2.6 DAS DESPESAS DE EXERCÍCIOS ANTERIORES 21
2.2.7 DAS DESPESAS COM INCENTIVOS CULTURAIS – 2014 22
2.2.8 DA EXECUÇÃO DOS FUNDOS MUNICIPAIS DO PODER EXECUTIVO 22
2.3 SÍNTESE DA EXECUÇÃO ORÇAMENTÁRIA 25
2.4 RESULTADO ORÇAMENTÁRIO EM 2014 25
2.4.1 DA ANÁLISE DO BALANÇO ORÇAMENTÁRIO 26
2.5 COMPORTAMENTO DO RESULTADO ORÇAMENTÁRIO – ÚLTIMOS CINCO ANOS 27
3 – BALANÇO FINANCEIRO 27
3.1 RESULTADO DA EXECUÇÃO FINANCEIRA – CONSOLIDADO 30
3.2 DA ANÁLISE DO BALANÇO FINANCEIRO 30

Voltar ao Índice

Matéria DOCREC 653/2015. Documento digitalizado e autenticado por CAIO CESAR RODRIGUES. Sua validade pode ser conferida em https://splegisconsulta.saopaulo.sp.leg.br/Home/AbrirDocumento?pID=169909.

autuado por CAIO CESAR RODRIGUES em 06/03/2018 15:36:46.

4 – BALANÇO ECONÔMICO 31
4.1 DO RESULTADO DAS VARIAÇÕES PATRIMONIAIS EM 2014 32
4.2 DA ANÁLISE DAS VARIAÇÕES PATRIMONIAIS 32
5 – BALANÇO PATRIMONIAL 33
5.1 DA ANÁLISE DO BALANÇO PATRIMONIAL 34
5.2 EVOLUÇÃO DO RESULTADO DO EXERCÍCIO NOS ÚLTIMOS CINCO ANOS 35
6 – DO SUPERÁVIT FINANCEIRO 35
7 – DA GESTÃO FISCAL 36
7.1 RECEITA CORRENTE LÍQUIDA 37
7.2 DEMONSTRATIVO DAS RECEITAS E DESPESAS PREVIDENCIÁRIAS 37
7.3 DO RESULTADO NOMINAL 38
7.4 DO RESULTADO PRIMÁRIO 40
7.5 DEMONSTRATIVO DA APLICAÇÃO DE RECURSOS NA EDUCAÇÃO 41
7.5.1 DOS VALORES DE DEA QUE COMPÕEM A BASE DE CÁLCULO ART. 212 – CF/88. 43
7.6 DEMONSTRATIVO DA APLICAÇÃO DE RECURSOS NA SAÚDE 43
7.7 DEMONSTRATIVO DA DESPESA COM PESSOAL 45
7.8 DEMONSTRATIVO SIMPLIFICADO DO RELATÓRIO DE GESTÃO FISCAL 46
8 – RELATÓRIO DAS AÇÕES DA COORDENADORIA DE AUDITORIA INTERNA DA CGM EM 2014 47
9 – DA IMPLANTAÇÃO DO PLANO DE CONTAS APLICADO AO SETOR PÚBLICO – PCASP e DAS DEMONSTRAÇÕES CONTÁBEIS APLICADAS AO SETOR PÚBLICO – DCASP 49
9.1 – PLANO DE CONTAS APLICADO AO SETOR PÚBLICO – PCASP 49
9.1.1 – ASPECTOS GERAIS DO PLANO DE CONTAS APLICADO AO SETOR PÚBLICO 49
9.1.2 – DA IMPLANTAÇÃO DO PLANO DE CONTAS APLICADO AO SETOR PÚBLICO NO MUNICÍPIO DE SÃO PAULO 50
9.2 – DEMONSTRAÇÕES APLICADAS AO SETOR PÚBLICO – DCASP 51
9.2.1 – DAS DEMONSTRAÇÕES CONTÁBEIS APLICADAS AO SETOR PÚBLICO 51
9.2.2 - DA IMPLANTAÇÃO DAS DEMONSTRAÇÕES CONTÁBEIS APLICADAS AO SETOR PÚBLICO NO MUNICÍPIO DE SÃO PAULO 52
10 – PRINCIPAIS RESULTADOS ALCANÇADOS NO EXERCÍCIO DE 2014 53
CONCLUSÃO 53

Matéria DOCREC 653/2015. Documento digitalizado e autenticado por CAIO CESAR RODRIGUES. Sua validade pode ser conferida em https://splegisconsulta.saopaulo.sp.leg.br/Home/AbrirDocumento?pID=169909.

Voltar ao Índice

autuado por CAIO CESAR RODRIGUES em 06/03/2018 15:36:46.

1 – DO ORÇAMENTO DO MUNICÍPIO DE SÃO PAULO - EXERCÍCIO 2014

O Orçamento Programa Consolidado do Município de São Paulo, para o exercício de 2014, instituído por meio da Lei Municipal nº. 15.950/13 estimou a receita e fixou a despesa em R$ 50.569.325.587,00 (cinquenta bilhões quinhentos e sessenta e nove milhões trezentos e vinte e cinco mil e quinhentos e oitenta e sete reais).

1.1 RECEITA TOTAL ORÇADA

A receita total do Orçamento Fiscal foi orçada segundo suas categorias econômicas e apresentou as seguintes estimativas:

PREVISÃO ORÇAMENTÁRIA

RECEITAS CORRENTES (I)=(II+III+IV)	**41.297.626.674,00**
RECEITAS CORRENTES - EXCETO INTRA-ORÇAMENTÁRIA (II)	**41.588.452.894,00**
Receita Tributária	20.495.742.686,00
Receita de Contribuições	1.279.374.677,00
Receita Patrimonial	521.975.675,00
Receita de Serviços	495.921.632,00
Transferências Correntes	15.897.946.033,00
Outras Receitas Correntes	2.897.492.191,00
RECEITAS CORRENTES - INTRA-ORÇAMENTÁRIA(III)	**1.668.515.653,00**
Receitas de Contribuições Intraorçamentárias	1.616.073.002,00
Receitas Patrimonial Intraorçamentárias	480.000,00
Receitas de Serviços Intraorçamentárias	51.962.651,00
DEDUÇÕES DAS RECEITAS CORRENTES(IV)	**- 1.959.341.873,00**
Deduções de Transferências Correntes	- 1.899.841.873,00
Deduções de Outras Receitas Correntes	- 59.500.000,00
RECEITAS DE CAPITAL (V)	**9.271.698.913,00**
Operações de Crédito	49.985.715,00
Alienação de Bens	1.299.716.938,00
Amortização de Empréstimo	22.537.138,00
Transferências de Capital	6.061.165.210,00
Outras Receitas de Capital	1.838.293.912,00
TOTAL DA RECEITA (VI) = (I+V)	**50.569.325.587,00**

[1] Valores em unidade de real.

1.2 DESPESA TOTAL FIXADA

A despesa do Orçamento Fiscal foi fixada com a seguinte distribuição institucional:

PODER EXECUTIVO (I)	**49.775.715.587,00**
ADMINISTRAÇÃO DIRETA	40.955.171.479,00
ADMINISTRAÇÃO INDIRETA	8.820.544.108,00
PODER LEGISLATIVO (II)	**793.610.000,00**
TOTAL DA DESPESA III = (I) + (II)	**50.569.325.587,00**

[1] Valores em unidade de real.

Matéria DOCREC 653/2015. Documento digitalizado e autenticado por CAIO CESAR RODRIGUES. Sua validade pode ser conferida em https://splegisconsulta.saopaulo.sp.leg.br/Home/AbrirDocumento?pID=169909.

Voltar ao Índice

2 – DO BALANÇO ORÇAMENTÁRIO DE 2014

O Balanço Orçamentário é o instrumento que demonstra a execução orçamentária da entidade pública e deve atender ao disposto no art. 102 da Lei Federal nº 4.320/64, apresentando as receitas previstas e as despesas fixadas, em confronto com os ingressos orçamentários e as despesas empenhadas.

A partir da comparação entre as receitas e as despesas, o resultado poderá ser deficitário, superavitário ou de equilíbrio orçamentário.

Vejamos a seguir a execução do Balanço Orçamentário Consolidado da PMSP no exercício de 2014:

RECEITA	VALOR[2]	%	DESPESA	VALOR[2]	%
RECEITAS CORRENTES [1]	**40.217.752.492,13**	92,58%	DESPESAS CORRENTES	37.564.922.700,89	86,47%
Receita Tributária	20.455.771.717,65	47,09%	Pessoal e Encargos Sociais	14.609.035.702,62	33,63%
Receita de Contribuições	1.288.240.603,84	2,97%	Pessoal e Encargos Sociais Intra-Orçamentária	1.552.681.527,21	3,57%
Receita de Contribuições Intra-Orçamentária	1.520.933.787,65	3,50%	Juros e Encargos da Dívida	2.710.651.869,03	6,24%
Receita Patrimonial	1.028.138.158,06	2,37%	Outras Despesas Correntes	18.682.378.478,11	43,00%
Receita Patrimonial Intra-Orçamentaria	479.515,30	0,00%	Outras Despesas Correntes Intra-Orçamentária	10.175.123,92	0,02%
Receita de Serviços	432.986.745,85	1,00%			
Receita de Serviços Intra-Orçamentária	8.129.156,84	0,02%			
Transferências Correntes	13.058.835.755,33	30,06%	DESPESAS DE CAPITAL	5.878.403.515,91	13,53%
Outras Receitas Correntes	2.424.237.051,61	5,58%	Investimentos	4.151.294.882,77	9,56%
RECEITAS DE CAPITAL	**1.127.462.882,23**	2,60%	Outras Despesas de Capital Intra-Orçamentária	85.676.157,95	0,20%
Operações de Crédito	5.500.000,00	0,01%	Inversões Financeiras	156.519.404,32	0,36%
Alienação de Bens	25.174.212,49	0,06%	Amortização da Dívida	1.484.913.070,87	3,42%
Amortização de Empréstimo	23.314.975,43	0,05%			
Transferências de Capital	651.358.304,49	1,50%			
Transferências de Capital Intra-Orçamentária	85.676.157,95	0,20%			
Outras Receitas de Capital	336.439.231,87	0,77%			
TOTAL DAS RECEITAS	**41.345.215.374,36**	95,17%	**TOTAL DAS DESPESAS**	**43.443.326.216,80**	100,00%
DÉFICIT	**2.098.110.842,44**	4,83%	**SUPERÁVIT**		0,00%
TOTAL	**43.443.326.216,80**	100,00%	**TOTAL**	**43.443.326.216,80**	100,00%
SALDOS DE EXERCÍCIOS ANTERIORES (UTILIZADOS PARA ABERTUDA DE CRÉDITOS SUPERÁVIT FINANCEIRO	386.309.946,77				

[1] - Deduzido o Grupo 9000.

[2] - Em unidade de real.

Observa-se que a execução orçamentária consolidada de 2014, evidencia que as receitas arrecadadas alcançaram o montante de R$ 41.345.215.374,36 e as despesas realizadas R$ 43.443.326.216,80. O confronto desses valores reflete o resultado orçamentário, que se traduz em um déficit orçamentário de R$ 2.098.110.842,44, financiado com recursos em caixa gerados em anos anteriores e não utilizados até o ano de 2014.

O superávit financeiro de exercícios anteriores constitui disponibilidade para efetiva utilização, porém não é considerado como receita do exercício em que for utilizado.

Assim, se consideradas somente as despesas realizadas e as receitas arrecadadas no próprio ano, o resultado orçamentário de 2014 foi deficitário em R$ 2.098.110.842,44, conforme demonstrado a seguir:

Em R$

RECEITA	VALOR	DESPESA	VALOR
TOTAL RECEITA ARRECADADA[1] (A)	41.345.215.374,36	TOTAL DAS DESPESAS REALIZADAS (B)	43.443.326.216,80
DÉFICIT ORÇAMENTÁRIO (C) = (A - B)	- 2.098.110.842,44		
CRÉDITOS ABERTOS POR SUPERÁVIT FINANCEIRO (D)	R$ 386.309.946,77		
DÉFICIT ORÇAMENTÁRIO APÓS UTILIZAÇÃO SUPERÁVIT FINANCEIRO (E) = (C - D)	- 1.711.800.895,67		

[1] - Deduzido o Grupo 9000.

Matéria DOCREC 653/2015. Documento digitalizado e autenticado por CAIO CESAR RODRIGUES. Sua validade pode ser conferida em https://splegisconsulta.saopaulo.sp.leg.br/Home/AbrirDocumento?pID=169909.

Voltar ao Índice

autuado por CAIO CESAR RODRIGUES em 06/03/2018 15:36:46.

2.1 EXECUÇÃO DA RECEITA ORÇAMENTÁRIA

As Receitas Orçamentárias são disponibilidades de recursos financeiros que ingressam durante o exercício orçamentário e constituem elemento novo para o patrimônio público. Instrumento por meio do qual se viabiliza a execução das políticas públicas, as receitas orçamentárias são fontes de recursos utilizadas pelo Município em programas e ações cuja finalidade precípua é atender às necessidades públicas e demandas da sociedade.

No Município de São Paulo no exercício de 2014 a Receita Orçamentária, incluídas as Intra-Orçamentárias alcançou o montante de R$ 41.345.215.374,36, resultando em arrecadação inferior à previsão em R$ 9.224.110.212,64, ou seja, 18,24%, conforme demonstrado a seguir:

	ADMINISTRAÇÃO DIRETA	ADMINISTRAÇÃO INDIRETA	CONSOLIDADO	% Realizada /Previsão
RECEITA PREVISTA	R$ 47.398.287.339,00	R$ 3.171.038.248,00	50.569.325.587,00	100,00%
RECEITA REALIZADA	R$ 38.395.851.826,67	R$ 2.949.363.547,69	41.345.215.374,36	81,76%
DIFERENÇA	9.002.435.512,33	221.674.700,31	9.224.110.212,64	18,24%

[1] - Deduzido o Grupo 9000.

[2] - Em unidade de real.

Na realização da Receita Orçamentária a Administração Direta participou com 92,87%, cabendo à Administração Indireta a complementação de 7,13%, conforme segue:

RECEITA REALIZADA	ADMINISTRAÇÃO DIRETA	ADMINISTRAÇÃO INDIRETA	CONSOLIDADO
RECEITAS CORRENTES	R$ 37.375.084.412,92	2.842.668.079,21	40.217.752.492,13
RECEITAS DE CAPITAL	**R$ 1.020.767.413,75**	106.695.468,48	1.127.462.882,23
TOTAL	**38.395.851.826,67**	**2.949.363.547,69**	**41.345.215.374,36**
% Participação/Total	**92,87%**	**7,13%**	**100,00%**

[1] - Deduzido o Grupo 9000.

[2] - Em unidade de real.

2.1.1 RECEITA CORRENTE

As Receitas Orçamentárias Correntes são arrecadadas dentro do exercício financeiro, aumentam as disponibilidades financeiras do Município, em geral com efeito positivo sobre o Patrimônio Líquido e constituem instrumento para financiar os objetivos definidos nos programas e ações orçamentários, com vistas a satisfazer finalidades públicas.

No Município de São Paulo no exercício de 2014 as Receitas Correntes alcançaram o montante de R$ 40.217.752.492,13 o que equivale a 97,27% de participação no total da Receita Orçamentária.

Matéria DOCREC 653/2015. Documento digitalizado e autenticado por CAIO CESAR RODRIGUES. Sua validade pode ser conferida em https://splegisconsulta.saopaulo.sp.leg.br/Home/AbrirDocumento?pID=169909.

Voltar ao Índice

RECEITAS CORRENTES[1]	ADMINISTRAÇÃO DIRETA	% S/TOTAL	ADMINISTRAÇÃO INDIRETA	% S/TOTAL	CONSOLIDADO	% S/TOTAL
Receita Tributária	20.454.113.702,93	54,73%	1.658.014,72	0,06%	20.455.771.717,65	50,86%
Receita de Contribuições	278.352.464,01	0,74%	1.009.888.139,83	35,53%	1.288.240.603,84	3,20%
Receita de Contribuições - Intra-Orçamentária		0,00%	1.520.933.787,65	53,50%	1.520.933.787,65	3,78%
Receita Patrimonial	955.999.429,76	2,56%	72.138.728,30	2,54%	1.028.138.158,06	2,56%
Receita Patrimonial - Intra-Orçamentária	-	0,00%	479.515,30	0,02%	479.515,30	0,00%
Receita de Serviços	308.885.834,87	0,83%	124.100.910,98	4,37%	432.986.745,85	1,08%
Receita de Serviços - Intra-Orçamentária	-	0,00%	8.129.156,84	0,29%	8.129.156,84	0,02%
Transferências Correntes	13.058.307.076,71	34,94%	528.678,62	0,02%	13.058.835.755,33	32,47%
Outras Receitas Correntes	2.319.425.904,64	6,21%	104.811.146,97	3,69%	2.424.237.051,61	6,03%
TOTAL	**37.375.084.412,92**	100,00%	**2.842.668.079,21**	100,00%	**40.217.752.492,13**	100,00%

[1] - Deduzido o Grupo 9000.

[1] - Valores em unidade de real.

2.1.1.1 DO DETALHAMENTO DAS PRINCIPAIS RECEITAS CORRENTES

2.1.1.1.1 DA RECEITA TRIBUTÁRIA

Tributo é uma das origens da Receita Corrente na Classificação Orçamentária por Categoria Econômica. Quanto à procedência, trata-se de receita derivada cuja finalidade é obter recursos financeiros para o Município custear as atividades que lhe são correlatas.

A Receita Tributária foi em 2014 a principal fonte de recurso para a formação da Receita Orçamentária da Municipalidade e atingiu o montante de R$ 20.455.771.717,65, representando 50,86% da sua Categoria Econômica e 49,48% da Receita Total e o seguinte panorama:

Destaca-se que as rubricas mais significativas foram:

(Em R$)

RECEITA TRIBUTÁRIA	VALOR	% s/ total Rec.Trib.
IMPOSTOS	**20.155.887.419,32**	**98,53%**
IPTU	**5.923.682.802,41**	**28,96%**
Imposto s/ a Propriedade Predial	5.664.450.229,77	
Imposto s/ a Propriedade Territorial Urbana	259.232.572,64	
IRPQN	**1.418.173.368,27**	**6,93%**
IR na Fonte s/ Rendimento Trabalho	1.171.193.612,06	
IR na Fonte s/ Remessa ao Exterior	301.342,50	
IR na Fonte s/ Outros Rendimentos	246.678.413,71	
ITBI	**1.488.814.025,95**	**7,28%**
ISS	**11.325.217.222,69**	**55,36%**
ISS	10.306.149.540,23	
ISS - Sistema Integrado - Simples	322.338,56	
ISS - Sistema Nacional	1.018.745.343,90	
TAXAS	**299.884.298,33**	**1,47%**
TOTAL	**20.455.771.717,65**	**100,00%**

[1] - Deduzido o Grupo 9000.

[2] - Em unidade de real.

a. Imposto sobre a Propriedade Predial Territorial Urbana – IPTU, que recebeu um ingresso de R$ 5.923.682.802,41, o que equivale a 28,96% do total das Receitas Tributárias.

b. Imposto sobre Serviços de Qualquer Natureza – ISS, incluída o Sistema Integrado Simples e Simples Nacional, que recebeu um ingresso de R$ 11.325.217.222,69, o que equivale a 55,36% do total das Receitas Tributárias.

Matéria DOCREC 653/2015. Documento digitalizado e autenticado por CAIO CESAR RODRIGUES. Sua validade pode ser conferida em https://splegisconsulta.saopaulo.sp.leg.br/Home/AbrirDocumento?pID=169909.

Voltar ao Índice

2.1.1.1.2 DAS TRANSFERÊNCIAS CORRENTES

Na ótica orçamentária, as Transferências Correntes são recursos financeiros recebidos de outras pessoas de direito público ou privado destinados a atender despesas de manutenção ou funcionamento relacionadas a uma finalidade pública específica, mas que não correspondam a uma contraprestação direta em bens e serviços a quem efetuou a transferência.

Os recursos da transferência são vinculados à finalidade pública, e não a pessoa. Podem ocorrer a nível intragovernamental (dentro do âmbito de um mesmo governo) ou intergovernamental (governos diferentes, da União para Estados, do Estado para os Municípios, por exemplo), assim como recebidos de instituições privadas.

A segunda principal fonte de recurso para a formação da Receita Orçamentária da Municipalidade em 2014 foi a Transferência Corrente que atingiu o montante de R$ 13.058.835.755,33, representando 32,47% da sua Categoria Econômica e 31,58% da Receita Total e o seguinte panorama:

TRANSFERÊNCIAS CORRENTES[1]	VALOR[2]	% s/total
TRANSFERÊNCIAS INTERGOVERNAMENTAIS	**12.927.416.758,28**	**98,99%**
TRANSFERÊNCIAS DA UNIÃO	**2.473.937.416,58**	**18,94%**
Participação na Receita da União	191.827.452,85	1,47%
Transf. da Comp. Financ. p/Exploração de Rec. Naturais	23.324.560,25	0,18%
Transferência de Recursos do SUS	1.636.680.496,39	12,53%
Transferência de Recursos do FNAS	44.068.147,06	0,34%
Transferência de Recursos do FNDE	541.448.452,84	4,15%
Transf. Financeira do ICMS - Desoneração	27.476.358,96	0,21%
Outras Transferências da União	9.111.948,23	0,07%
TRANSFERÊNCIAS DO ESTADO	**7.276.714.172,28**	**55,72%**
Participação na Receita dos Estados	7.232.822.647,76	55,39%
Outras Transferências dos Estados	43.891.524,52	0,34%
TRANSFERÊNCIAS MULTIGOVERNAMENTAIS	**3.176.765.169,42**	**24,33%**
Transf. de Recursos do FUNDEB - Da União	245.901.029,19	1,88%
Transf. de Recursos do FUNDEB - Do Estado	2.930.864.140,23	22,44%
TRANSFERÊNCIAS DE PESSOAS	**52.996.807,51**	**0,41%**
TRANSFERÊNCIAS DE CONVÊNIOS	**78.422.189,54**	**0,60%**
TOTAL	**13.058.835.755,33**	**100,00%**

[1] - Deduzido o Grupo 9000.
[2] - Valores em unidade de real.

As rubricas mais significativas que contribuíram para a arrecadação das Transferências Correntes foram:

a. Transferências da União – Recursos do Sistema Único de Saúde – SUS, que recebeu a arrecadação de R$ 1.636.680.496,39, o que equivale a 12,53% do total das Transferências Correntes.
b. Transferências dos Estados – Participação na Receita dos Estados, que recebeu a arrecadação de R$ 7.232.822.647,76, o que equivale a 55,39% do total das Transferências Correntes, deste montante equivale a:
   - ✓ Cota-Parte do ICMS R$ 5.442.112.380,39
   - ✓ Cota-Parte do IPVA R$ 1.745.379.891,80
   - ✓ Cota Parte do IPI s/Exportação R$ 44.367.278,84
   - ✓ Cota Parte da CIDE R$ 963.096,73

Voltar ao Índice

Matéria DOCREC 653/2015 - Documento digitalizado e autenticado por CAIO CESAR RODRIGUES. Sua validade pode ser conferida em https://splegisconsulta.saopaulo.sp.leg.br/Home/AbrirDocumento?pID=169909.

c. Transferências de Recursos do Fundo de Manutenção e Desenvolvimento da Educação – FUNDEB, que recebeu a arrecadação de R$ 3.176.765.169,42, o que equivale a 24,33% do total das Transferências Correntes.

2.1.2 RECEITA DE CAPITAL

As Receitas Orçamentárias de Capital também aumentam as disponibilidades financeiras do Município e são instrumentos de financiamento dos programas e ações orçamentários, a fim de se atingirem as finalidades públicas. Porém, de forma diversa das Receitas Correntes, as Receitas de Capital em geral não provocam efeito sobre o Patrimônio Líquido.

As Receitas de Capital alcançaram, no Município de São Paulo em 2014, o montante de R$ 1.127.462.882,23 o que equivale a 2,73% de participação no total da Receita Orçamentária, e foi composto conforme segue:

RECEITAS DE CAPITAL	VALOR	%
OPERAÇÕES DE CRÉDITO	**5.500.000,00**	**0,49%**
Operação de Crédito Interna	5.500.000,00	0,49%
Operação de Crédito Externa	-	0,00%
ALIENAÇÃO DE BENS	**25.174.212,49**	**2,23%**
Alienação de Bens Móveis	1.122.561,60	0,10%
Alienação de Bens Imóveis	24.051.650,89	2,13%
AMORTIZAÇÃO DE EMPRÉSTIMOS	**23.314.975,43**	**2,07%**
TRANSFERÊNCIS DE CAPITAL	**737.034.462,44**	**65,37%**
Transferências Intergovernamentais	291.307.656,98	25,84%
Transferências de Capital Intra-Orçamentária	85.676.157,95	7,60%
Transferências do Exterior	-	0,00%
Transferências de Convênios	360.050.647,51	31,93%
OUTRAS RECEITAS DE CAPITAL	**336.439.231,87**	**29,84%**
TOTAL	**1.127.462.882,23**	**100,00%**

¹ - Valores em unidade de real.

As rubricas mais significativas que contribuíram para a arrecadação das Receitas de Capital foram:

a. Transferências de Convênios, que recebeu a arrecadação de R$ 360.050.647,51, o que equivale a 31,93% do total das Receitas de Capital.
Destaca-se que deste montante o valor de R$ 341.529.378,71 refere-se a Transferências dos Estados Destinadas a Programas de Saneamento – Convênio PMSP x SABESP – Fundo Municipal de Saneamento Ambiental e Infraestrutura.

b. Outras Receitas de Capital, que recebeu a arrecadação de R$ 336.439.231,87, o que equivale a 29,84% do total das Receitas de Capital.
Destaca-se que deste montante o valor de R$ 206.776.881,50 refere-se à Outorga Onerosa - Plano Diretor.

Matéria DOCREC 653/2015. Documento digitalizado e autenticado por CAIO CESAR RODRIGUES. Sua validade pode ser conferida em https://splegisconsulta.saopaulo.sp.leg.br/Home/AbrirDocumento?pID=169909.

Voltar ao Índice

autuado por CAIO CESAR RODRIGUES em 06/03/2018 15:36:46.

2.1.3 COMPORTAMENTO DA RECEITA ORÇAMENTÁRIA

2.1.3.1 RECEITAS POR CATEGORIA ECONÔMICA E FONTE – CONSOLIDADO

A realização da receita orçamentária atingiu no exercício o montante de R$ 41.345.215.374,36, conforme tabela abaixo:

RECEITAS[1]	ORÇADA (I)	REALIZADA (II)	DIFERENÇA III = (II - I)	% (II / I)	% REALIZADA S/ TOTAL
CORRENTE	**39.629.111.021,00**	**38.688.210.032,34**	-940.900.988,66	**97,63%**	**93,57%**
Tributária	20.495.742.686,00	20.455.771.717,65	-39.970.968,35	99,80%	49,48%
Contribuições	1.279.374.677,00	1.288.240.603,84	8.865.926,84	100,69%	3,12%
Patrimonial	521.975.675,00	1.028.138.158,06	506.162.483,06	196,97%	2,49%
Serviços	495.921.632,00	432.986.745,85	-62.934.886,15	87,31%	1,05%
Transferências Correntes	13.998.104.160,00	13.058.835.755,33	-939.268.404,67	93,29%	31,58%
Outras Receitas Correntes	2.837.992.191,00	2.424.237.051,61	-413.755.139,39	85,42%	5,86%
INTRA-ORÇAMENTÁRIA	**1.668.515.653,00**	**1.529.542.459,79**	-138.973.193,21	**91,67%**	**3,70%**
Receitas de Contribuições Intra	1.616.073.002,00	1.520.933.787,65	-95.139.214,35	94,11%	3,68%
Receitas Patrimonial Intra	480.000,00	479.515,30	-484,70	99,90%	0,00%
Receitas de Serviços Intra	51.962.651,00	8.129.156,84	-43.833.494,16	15,64%	0,02%
CAPITAL	**9.271.698.913,00**	**1.041.786.724,28**	-8.229.912.188,72	**11,24%**	**2,52%**
Operações de Crédito	49.985.715,00	5.500.000,00	-44.485.715,00	11,00%	0,01%
Alienação de Bens	1.299.716.938,00	25.174.212,49	-1.274.542.725,51	01,94%	0,06%
Amortização de Empréstimos	22.537.138,00	23.314.975,43	777.837,43	103,45%	0,06%
Transferência de Capital	6.061.165.210,00	651.358.304,49	-5.409.806.905,51	10,75%	1,58%
Outras Receitas de Capital	1.838.293.912,00	336.439.231,87	-1.501.854.680,13	18,30%	0,81%
INTRA-ORÇAMENTÁRIA DE CAPITAL	**-**	**85.676.157,95**	85.676.157,95	00,00%	0,21%
Outras Receitas de Capital	-	85.676.157,95	85.676.157,95	00,00%	0,21%
TOTAL	**50.569.325.587,00**	**41.345.215.374,36**	-9.224.110.212,64	**81,76%**	**100,00%**

Fonte: Boletim da Receita em Dezembro/2014 [STS064R] - Sistema SOF.

[1] - Deduzido o Grupo 9000.

[2] - Valores em unidade de real.

A seguir apresentamos quadro e gráfico das principais receitas orçamentárias:

RECEITAS[1]	REALIZADA	% REALIZADA S/ TOTAL
CORRENTES	**38.688.210.032,34**	**93,57**
ISS	11.325.217.222,69	27,39
Cota-parte do ICMS	5.442.112.380,39	13,16
IPTU	5.923.682.802,41	14,33
Transferências FUNDEB	3.176.765.169,42	7,68
Diversas Receitas correntes	2.424.237.051,61	5,86
Cota-parte do IPVA	1.745.379.891,80	4,22
Transferências SUS	1.636.680.496,39	3,96
ITBI	1.488.814.025,95	3,60
IRRF	1.418.173.368,27	3,43
Receita de Contribuições	1.288.240.603,84	3,12
Outras transferências correntes	1.057.897.817,33	2,56
Receita Patrimonial	1.028.138.158,06	2,49
Receita de Serviço	432.986.745,85	1,05
Taxas	299.884.298,33	0,73
DE CAPITAL	**1.041.786.724,28**	**2,52**
Diversas Receitas de Capital	390.428.419,79	0,94
Transferências de Capital	651.358.304,49	1,58
RECEITAS INTRA-ORÇAMENTÁRIA	**1.615.218.617,74**	**3,91**
TOTAL	**41.345.215.374,36**	**100,00**

[1] - Deduzido o Grupo 9000.

[1] - Valores em unidade de real.

Balanço Geral
Contas do Exercício de 2014
Matéria DOCREC 653/2015 - Documento digitalizado e autenticado por CAIO CESAR RODRIGUES. Sua validade pode ser conferida em https://splegisconsulta.saopaulo.sp.leg.br/Home/AbrirDocumento?pID=169909.

Voltar ao Índice

autuado por CAIO CESAR RODRIGUES em 06/03/2018 15:36:46.

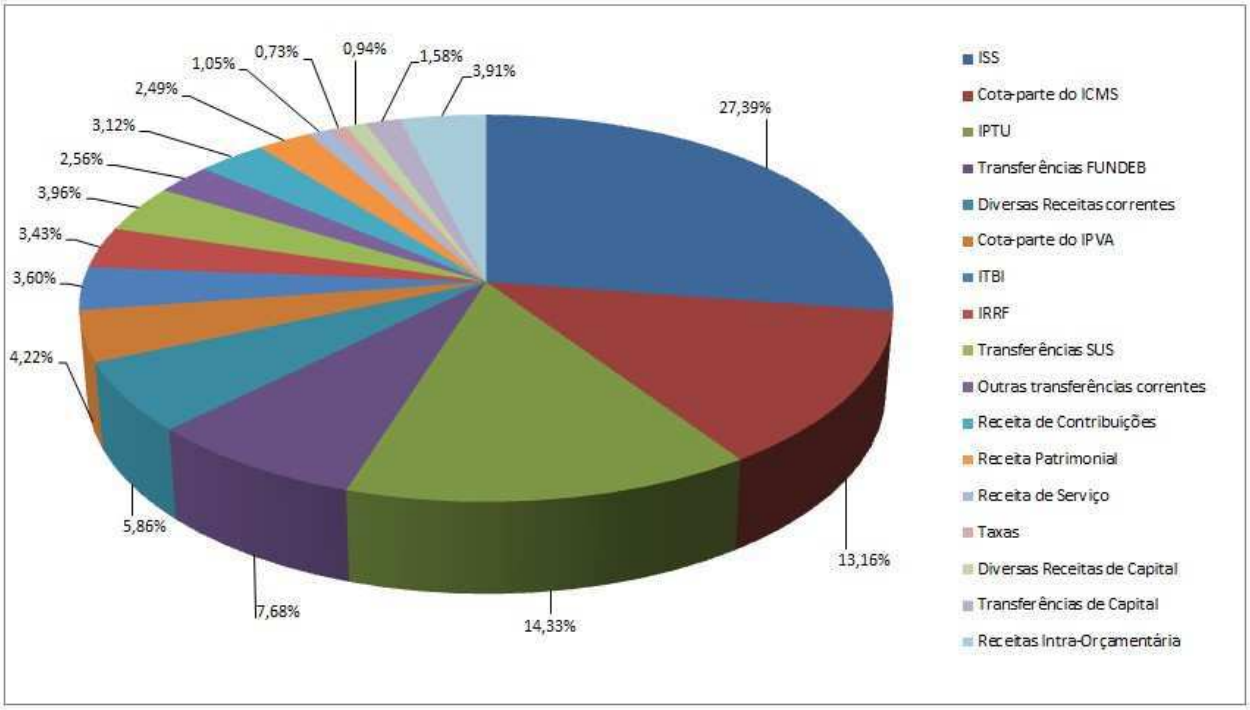

2.1.4 COMPARATIVO DA RECEITA ORÇAMENTÁRIA – 2013 E 2014

A seguir apresentamos quadro comparativo da Receita Orçamentária Consolidada de 2013 e 2014:

RECEITAS[1]	2013	2014	VARIAÇÃO NOMINAL		% VARIAÇÃO
	(I)	(II)	R$ = (II - I)	%	REAL[3]
CORRENTE	**35.707.638.117,47**	**38.688.210.032,34**	**2.980.571.914,87**	**8,35**	**1,82**
Tributária	18.464.054.391,70	20.455.771.717,65	1.991.717.325,95	10,79	4,11
Contribuições	1.171.054.450,29	1.288.240.603,84	117.186.153,55	10,01	3,38
Patrimonial	713.509.071,40	1.028.138.158,06	314.629.086,66	44,10	35,42
Serviços	391.406.001,59	432.986.745,85	41.580.744,26	10,62	3,96
Transferências Correntes	12.650.661.810,13	13.058.835.755,33	408.173.945,20	3,23	(2,99)
Outras Receitas Correntes	2.316.952.392,36	2.424.237.051,61	107.284.659,25	4,63	(1,67)
INTRA-ORÇAMENTÁRIA	**1.428.209.166,77**	**1.529.542.459,79**	**101.333.293,02**	**7,10**	**0,64**
Receitas Correntes Intra	1.428.209.166,77	1.529.542.459,79	101.333.293,02	7,10	0,64
CAPITAL	**1.326.711.263,70**	**1.041.786.724,28**	**-284.924.539,42**	**(21,48)**	**(26,21)**
Operações de Crédito	-	5.500.000,00	5.500.000,00	0,00	0,00
Amortização de Empréstimos	25.241.624,56	23.314.975,43	-1.926.649,13	(7,63)	(13,20)
Alienação de Bens	11.630.220,36	25.174.212,49	13.543.992,13	116,46	103,42
Transferência de Capital	539.326.541,40	651.358.304,49	112.031.763,09	20,77	13,50
Outras Receitas de Capital	750.512.877,38	336.439.231,87	-414.073.645,51	(55,17)	(57,87)
INTRA-ORÇAMENTÁRIA	**-**	**85.676.157,95**	**85.676.157,95**	**0,00**	**0,00**
Transferências de Capital Intra-Orçamentária	-	85.676.157,95	85.676.157,95	0,00	0,00
TOTAL	**38.462.558.547,94**	**41.345.215.374,36**	**2.882.656.826,42**	**7,49**	**1,02**

Fonte: Balanço Financeiro Consolidado dos Exercícos de 2013 e de 2014.

[1] - Deduzido o Grupo 9000.

[2] - Em unidade de real.

[3] - Variação real da receita obtida considerando-se a inflação de 2014 - IPCA de 6,41%.

Observa-se que o comparativo entre a Receita Orçamentária 2013/2014 apresenta uma Variação Nominal Positiva de 7,49%, porém quando considerando o índice de inflação do período atual, o comparativo reflete uma Variação Real Positiva de 1,02%.

Voltar ao Índice

Matéria DOCREC 653/2015. Documento digitalizado e autenticado por CAIO CESAR RODRIGUES. Sua validade pode ser conferida em https://splegisconsulta.saopaulo.sp.leg.br/Home/AbrirDocumento?pID=169909.

autuado por CAIO CESAR RODRIGUES em 06/03/2018 15:36:46.

2.2 EXECUÇÃO DA DESPESA ORÇAMENTÁRIA

A despesa orçamentária é o fluxo que deriva da utilização de crédito consignado no orçamento da entidade, podendo ou não diminuir a situação líquida patrimonial.

A seguir apresentamos uma síntese da movimentação da Despesa Orçamentária ocorrida em 2014, na Prefeitura de São Paulo:

DESPESA	ORÇADA (a)	ANULAÇÃO (b)	CRÉDITOS ADICIONAIS DIVERSOS(c)	CRÉDITOS ADICIONAIS P/ SUPERÁVIT FINANCEIRO (d)	TOTAL CRÉDITOS AUTORIZADO (e)= a+b+c+d	DESPESA REALIZADA (f)	% PARTICIPAÇÃO S/TOTAL (g)	ECONOMIA ORÇAMENTÁRIA (h) = e - f
ADMINISTRAÇÃO DIRETA (Exceto Legislativo)	40.955.171.479,00	(613.587.171,13)	8.480.000,00	384.660.946,77	40.734.725.254,64	33.769.938.455,42	77,73%	6.964.786.799,22
ADMINISTRAÇÃO DIRETA - Legislativo	793.610.000,00	-	-	1.500.000,00	795.110.000,00	680.915.622,92	1,57%	114.194.377,08
ADMINISTRAÇÃO INDIRETA	8.820.544.108,00	(8.480.000,00)	613.587.171,13	149.000,00	9.425.800.279,13	8.992.472.138,46	20,70%	433.328.140,67
TOTAL	50.569.325.587,00	(622.067.171,13)	622.067.171,13	386.309.946,77	50.955.635.533,77	43.443.326.216,80	100,00%	7.512.309.316,97

Observa-se que a execução da Despesa Orçamentária atingiu em 2014 o montante de R$ 43.443.326.216,80, incluídas as despesas intra-orçamentárias, e representou 85,26% do total utilizado dos Créditos Autorizados no montante de R$ 50.955.635.533,77 e a Economia Orçamentária de R$ 7.512.309.316,97.

Destaca-se:

i. Da despesa fixada houve um acréscimo de R$ 386.309.946,77, advindo da abertura de Créditos Adicionais pela utilização do Superávit Financeiro de 2013.

Empresa	Instrumento	Número	Data Publicação	Valor
PMSP	Decreto	54.993	03/04/2014	5.038.269,07
PMSP	Decreto	55.044	16/04/2014	242.110.536,73
PMSP	Decreto	55.073	30/04/2014	56.978.698,90
PMSP	Decreto	55.103	13/05/2014	10.203.387,84
PMSP	Decreto	55.105	13/05/2014	6.000.000,00
PMSP	Decreto	55.357	31/07/2014	27.516.000,00
PMSP	Decreto	55.395	13/08/2014	13.148.049,23
PMSP	Decreto	55.425	21/08/2014	293.400,00
PMSP	Decreto	55.506	13/09/2014	23.372.605,00
AHM	Decreto	55.122	17/05/2014	149.000,00
FECAM	Decreto	55.454	28/08/2014	1.500.000,00
TOTAL				**386.309.946,77**

ii. Das despesas realizadas, a Administração Direta participou com 79,30% e a Administração Indireta com 20,70%.

Matéria DOCREC 653/2015. Documento digitalizado e autenticado por CAIO CESAR RODRIGUES. Sua validade pode ser conferida em https://splegisconsulta.saopaulo.sp.leg.br/Home/AbrirDocumento?pID=169909.

Voltar ao Índice

2.2.1 DESPESA POR CATEGORIA ECONÔMICA

As Despesas Orçamentárias estruturam-se, segundo a categoria econômica, em:

- Despesas Correntes – classificam-se nessa categoria todas as despesas que não contribuem, diretamente, para a formação ou aquisição de um bem de capital.

- Despesas de Capital – classificam-se nessa categoria aquelas despesas que contribuem, diretamente, para a formação ou aquisição de um bem de capital.

A PMSP apresentou, em 2014, o seguinte resultado orçamentário, segundo as despesas por categoria econômica:

Em R$

DESPESA	ADMINISTRAÇÃO DIRETA	ADMINISTRAÇÃO INDIRETA	CONSOLIDADO
DESPESAS CORRENTES	28.758.594.935,12	8.806.327.765,77	37.564.922.700,89
DESPESAS DE CAPITAL	5.692.259.143,22	186.144.372,69	5.878.403.515,91
TOTAL	34.450.854.078,34	8.992.472.138,46	43.443.326.216,80

2.2.2 DESPESA POR GRUPO DE NATUREZA DE DESPESA – GND

O GND é um agregador de elementos de despesa com as mesmas características quanto ao objeto de gasto, e são agrupados em: Pessoal e Encargos Sociais; Juros e Encargos da Dívida; Outras Despesas Correntes; Investimentos; Inversões Financeiras e Amortização da Dívida.

A PMSP apresentou em 2014, os seguintes resultados na execução orçamentária da despesa por categoria econômica e elemento de despesa:

2.2.2.1 – DAS DESPESAS CORRENTES

As Despesas Correntes são destinadas à manutenção e ao funcionamento dos serviços públicos em geral e constituem despesas com: Pessoal e Encargos Sociais, Juros e Encargos da Dívida e Outras Despesas Correntes.

A PMSP apresentou no exercício de 2014 o seguinte resultado orçamentário das Despesas Correntes:

DESPESAS CORRENTES	ADMINISTRAÇÃO DIRETA	% S/TOTAL	ADMINISTRAÇÃO INDIRETA	% S/TOTAL	CONSOLIDADO	% S/TOTAL
PESSOAL E ENCARGOS SOCIAIS	10.178.673.223,84	35,39%	5.983.044.005,99	67,94%	16.161.717.229,83	43,02%
JUROS E ENCARGOS DA DÍVIDA	2.710.520.998,53	9,43%	130.870,50	0,00%	2.710.651.869,03	7,22%
OUTRAS DESPESAS CORRENTES	15.869.400.712,75	55,18%	2.823.152.889,28	32,06%	18.692.553.602,03	49,76%
TOTAL DAS DESPESAS CORRENTES	**28.758.594.935,12**	**100,00%**	**8.806.327.765,77**	**100,00%**	**37.564.922.700,89**	**100,00%**

Matéria DOCREC 653/2015. Documento digitalizado e autenticado por CAIO CESAR RODRIGUES. Sua validade pode ser conferida em https://splegisconsulta.saopaulo.sp.leg.br/Home/AbrirDocumento?pID=169909.

Voltar ao Índice

autuado por CAIO CESAR RODRIGUES em 06/03/2018 15:36:46.

Destaca-se:

1. O total realizado como Despesas Correntes corresponde a 86,47% do total da Despesa Orçamentária (incluídas intra-orçamentária).

2. As duas maiores participações das Despesas Correntes foram:

   - ✓ As Despesas com Pessoal e Encargos Sociais que totalizou o montante de R$ 16.161.717.229,83, correspondendo a 43,02% das Despesas Correntes e 37,20% da Despesa Total.

   - ✓ As Outras Despesas Correntes que totalizou o montante de R$ 18.692.553.602,03, corresponde a 49,76% das Despesas Correntes e 43,03% da Despesa Total.

2.2.2.2 – DAS DESPESAS DE CAPITAL

As Despesas de Capital constituem despesas da Administração Pública com a intenção de adquirir ou construir bens de capital que contribuirão para a produção ou geração de bens ou serviços. Essa categoria divide-se em: Investimentos, Inversões Financeiras e Amortização da Dívida.

A PMSP apresentou no exercício de 2014 o seguinte resultado orçamentário das Despesas de Capital:

(Em R$)

DESPESAS DE CAPITAL	ADMINISTRAÇÃO DIRETA	% S/TOTAL	ADMINISTRAÇÃO INDIRETA	% S/TOTAL	CONSOLIDADO	% S/TOTAL
INVESTIMENTOS	4.077.766.406,59	71,64%	159.204.634,13	85,53%	4.236.971.040,72	72,08%
INVERSÕES FINANCEIRAS	129.987.040,71	2,28%	26.532.363,61	14,25%	156.519.404,32	2,66%
AMORTIZAÇÃO DA DÍVIDA	1.484.505.695,92	26,08%	407.374,95	0,22%	1.484.913.070,87	25,26%
TOTAL DAS DESPESAS DE CAPITAL	**5.692.259.143,22**	**100,00%**	**186.144.372,69**	**100,00%**	**5.878.403.515,91**	**100,00%**

Observa-se:

1. O total realizado como Despesas de Capital corresponde a 13,53% do total da Despesa Orçamentária (incluídas intra-orçamentária).

2. Do total das Despesas de Capital, a maior parcela de gastos foi alocada no grupo Investimentos, cujo montante de R$ 4.236.971.040,72 representa 72,08% desta Categoria Econômica e 9,75% da Despesa Total.

   2.1 Dos Investimentos destacam-se as despesas com:

   - ✓ Obras e Instalações no montante de R$ 2.076.973.173,96, correspondendo a 49,02% deste grupo e
   - ✓ Aquisição de Imóveis no montante de R$ 846.418.077,22, correspondendo a 19,98% deste grupo.

Matéria DOCREC 653/2015. Documento digitalizado e autenticado por CAIO CESAR RODRIGUES. Sua validade pode ser conferida em https://splegisconsulta.saopaulo.sp.leg.br/Home/AbrirDocumento?pID=169909.

Voltar ao Índice

autuado por CAIO CESAR RODRIGUES em 06/03/2018 15:36:46.

3. A Amortização da Dívida apresentou o montante de R$ 1.484.913.070,87, correspondendo a 25,26% desta Categoria Econômica e 3,42% da Despesa Total.

2.2.3 DESPESA ORÇAMENTÁRIA POR PRINCIPAIS ELEMENTOS

A execução orçamentária de 2014 apresentou os seguintes principais elementos de despesas:

(Em R$)

ELEMENTOS	AUTORIZADA (I)	REALIZADA (II)	REALIZADA (-) AUTORIZADA III = (II-I)	REALIZADA S/AUTORIZADA IV = II/I	REALIZADA S/TOTAL REALIZADA
Serviços[1]	16.676.343.521,36	14.944.242.034,22	-1.732.101.487,14	89,61%	34,40%
Pessoal e Encargos Sociais	11.780.101.639,81	11.515.318.465,56	-264.783.174,25	97,75%	26,51%
Aposentadorias, Reserva Remunerada e Reformas	4.647.623.111,00	4.647.452.166,95	-170.944,05	100,00%	10,70%
Outras Despesas Correntes	2.633.640.894,27	2.541.565.783,32	-92.075.110,95	96,50%	5,85%
Juros e Encargos da Dívida	3.210.053.880,30	2.710.651.869,03	-499.402.011,27	84,44%	6,24%
Amortização da Dívida	1.490.593.238,74	1.484.913.070,87	-5.680.167,87	99,62%	3,42%
Outras Despesas de Capital	7.843.002.718,12	3.501.938.387,99	-4.341.064.330,13	44,65%	8,06%
Material de Consumo	848.240.970,00	740.583.869,97	-107.657.100,03	87,31%	1,70%
Auxilio Alimentação	713.410.422,83	674.908.619,57	-38.501.803,26	94,60%	1,55%
Material de Distribuição Gratuita	391.428.479,96	381.089.389,98	-10.339.089,98	97,36%	0,88%
Auxilio Transporte	87.079.840,34	67.011.629,46	-20.068.210,88	76,95%	0,15%
Equipamentos e Mat.Permanente	248.385.565,53	77.131.525,56	-171.254.039,97	31,05%	0,18%
Inversões Financeiras	385.730.251,51	156.519.404,32	-229.210.847,19	40,58%	0,36%
Reserva de Contingência	1.000,00	-	-1.000,00	0,00%	0,00%
TOTAL	**50.955.635.533,77**	**43.443.326.216,80**	**-7.512.309.316,97**	**85,26%**	**100,00%**

Fonte: Acompanhamento da Execução Orçamentária - Consolidado Geral - Por Conta Despesa - Sistema de Orçamento e Finanças - SOF
[1] Serviços inclui: Serviços de Terceiros, Locação de Mão-de-Obra e Serviços de Consultoria.

A seguir, tabela e gráfico (em milhões de reais) representando os principais elementos de despesas utilizados na execução orçamentária de 2014:

Elemento Despesa	Valor
Serviços	14.944,24
Pessoal e Encargos Sociais	11.515,32
Aposentadoria, Reserva Remunerada e Reformas	4.647,45
Outras Despesas de Capital	3.501,94
Juros e Encargos da Dívida	2.710,65
Outras Despesas Correntes	2.541,57
Amortização da Dívida	1.484,91
Auxilio Alimentação e Auxílio Transporte	741,92
Material de Consumo	740,58
Material de Distribuição Gratuita	381,09
Inversões Financeiras	156,52
Equipamentos e Mat.Permanente	77,13
TOTAL	**43.443,33**

Matéria DOCREC 653/2015. Documento digitalizado e autenticado por CAIO CESAR RODRIGUES. Sua validade pode ser conferida em https://splegisconsulta.saopaulo.sp.leg.br/Home/AbrirDocumento?pID=169909.

Voltar ao Índice

autuado por CAIO CESAR RODRIGUES em 06/03/2018 15:36:46.

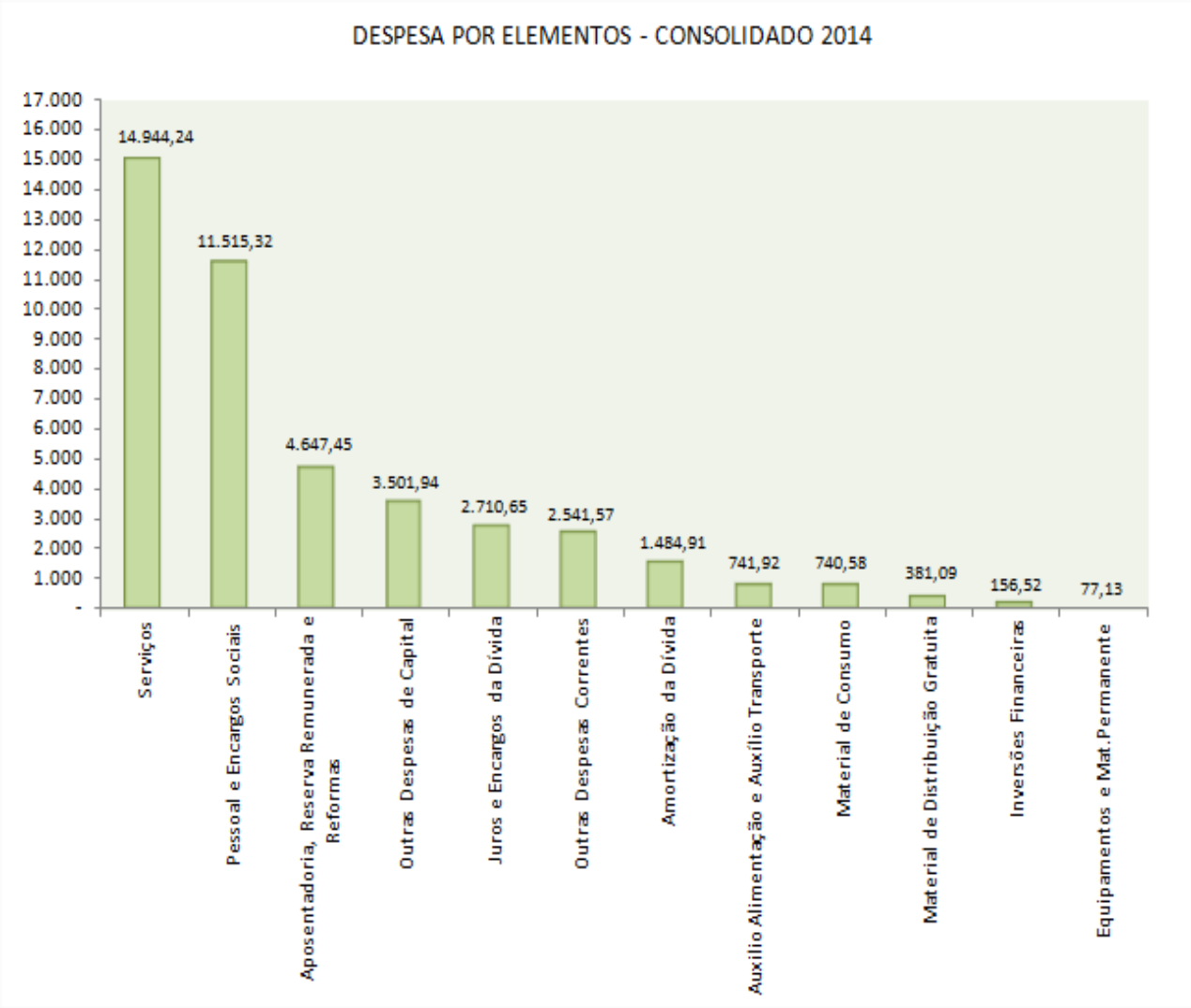

2.2.4 DESPESA POR FUNÇÃO DE GOVERNO

Da realização da despesa da PMSP em 2014, segundo os projetos e atividades desenvolvidos pelas unidades administrativas responsáveis pela execução da despesa, os mais significativos foram nas áreas relacionadas com as Funções de Governo:

- ✓ 12 – Educação: R$ 8.856.461.584,65 que representa 20,39%;
- ✓ 10 – Saúde: R$ 7.699.150.051,73 que representa 17,72%;
- ✓ 09 – Previdência Social: R$ 7.259.102.356,11 que representa 16,71%;
- ✓ 28 - Encargos Especiais: R$ 5.289.273.873,41 que representa 12,18%;
- ✓ 15 – Urbanismo: R$ 4.528.300.538,12 que representa 10,42% e
- ✓ 26 – Transportes: R$ 3.581.102.530,70 que representa 8,24%.

Balanço Geral
Contas do Exercício de 2014
Matéria DOCREC 653/2015 - Documento digitalizado e autenticado por CAIO CESAR RODRIGUES. Sua validade pode ser conferida em https://splegisconsulta.saopaulo.sp.leg.br/Home/AbrirDocumento?pID=169909.

autuado por CAIO CESAR RODRIGUES em 06/03/2018 15:36:46.

Com referência à função 28 – Encargos Especiais destaca-se que a maior concentração dos seus gastos foi com os Juros e Encargos da Dívida, representando o montante de R$ 2.710.520.998,53, o que equivale a 51,25% do total desta Função.

A seguir, tabela e gráfico das despesas realizadas por função:

FUNÇÕES	AUTORIZADA (I)	REALIZADA (II)	DIFERENÇA III = (I - II)	% REALIZADA S/ AUTORIZADA	% PARTICIPAÇÃO S/ REALIZADA
Educação	9.439.689.996,92	8.856.461.584,65	583.228.412,27	93,82%	20,39%
Saúde	8.516.496.056,71	7.699.150.051,73	817.346.004,98	90,40%	17,72%
Previdência Social	7.320.055.890,34	7.259.102.356,11	60.953.534,23	99,17%	16,71%
Encargos Especiais	5.852.551.996,59	5.289.273.873,41	563.278.123,18	90,38%	12,18%
Urbanismo	5.855.982.062,57	4.528.300.538,12	1.327.681.524,45	77,33%	10,42%
Transporte	4.995.824.597,87	3.581.102.530,70	1.414.722.067,17	71,68%	8,24%
Habitação	1.814.118.331,54	1.024.195.807,67	789.922.523,87	56,46%	2,36%
Assistência Social	1.098.447.831,12	1.004.558.284,01	93.889.547,11	91,45%	2,31%
Legislativa	795.110.000,00	680.915.622,92	114.194.377,08	85,64%	1,57%
Segurança Pública	500.179.432,32	431.031.491,66	69.147.940,66	86,18%	0,99%
Cultura	490.262.797,05	436.918.111,99	53.344.685,06	89,12%	1,01%
Administração	919.044.815,78	732.096.355,95	186.948.459,83	79,66%	1,69%
Desporto e Lazer	543.624.369,56	280.771.065,32	262.853.304,24	51,65%	0,65%
Saneamento	1.403.300.592,07	693.455.421,12	709.845.170,95	49,42%	1,60%
Gestão Ambiental	571.075.463,21	314.539.591,96	256.535.871,25	55,08%	0,72%
Comunicações	222.576.390,00	215.027.195,56	7.549.194,44	96,61%	0,49%
Comércio e Serviços	122.979.265,00	38.408.831,91	84.570.433,09	31,23%	0,09%
Judiciário	155.977.737,08	151.114.459,35	4.863.277,73	96,88%	0,35%
Trabalho	215.014.624,17	147.059.569,52	67.955.054,65	68,40%	0,34%
Direitos da Cidadania	109.759.638,87	76.302.211,24	33.457.427,63	69,52%	0,18%
Agricultura	12.524.405,00	2.809.026,35	9.715.378,65	22,43%	0,01%
Relações Exteriores	544.970,00	275.991,58	268.978,42	50,64%	0,00%
Defesa Nacional	493.270,00	456.243,97	37.026,03	92,49%	0,00%
Reserva de Contingência	1.000,00	-	1.000,00	0,00%	0,00%
TOTAL	**50.955.635.533,77**	**43.443.326.216,80**	**7.512.309.316,97**	**85,26%**	**100,00%**

Fonte: Acompanhamento da Despesa por Função do Sistema de Orçamento e Finanças - SOF e Anexo II, do RREO, LRF 6ºBi/14.

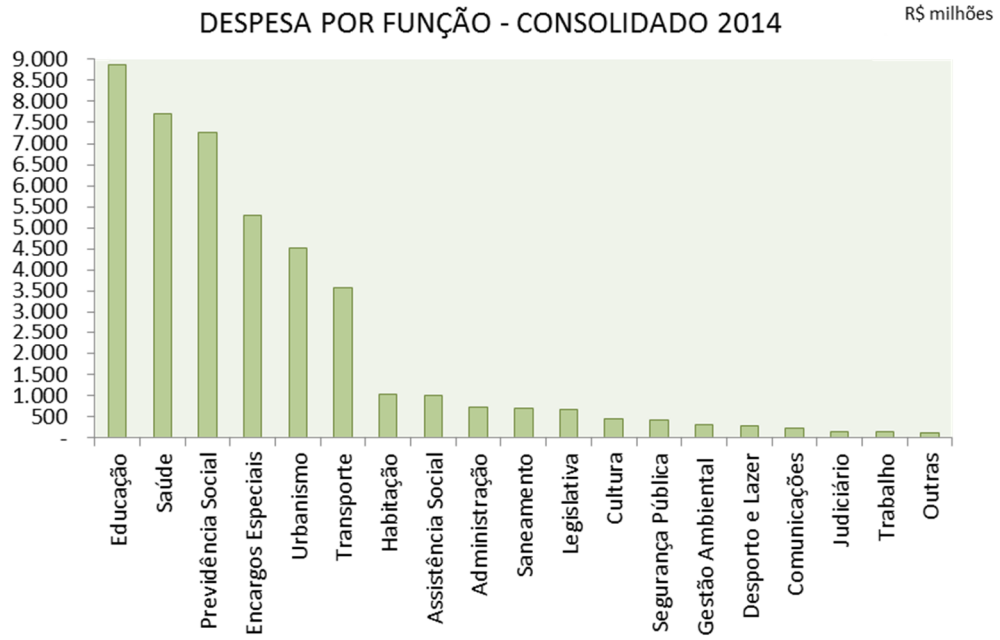

Matéria DOCREC 653/2015. Documento digitalizado e autenticado por CAIO CESAR RODRIGUES. Sua validade pode ser conferida em https://splegisconsulta.saopaulo.sp.leg.br/Home/AbrirDocumento?pID=169909.

Voltar ao Índice

autuado por CAIO CESAR RODRIGUES em 06/03/2018 15:36:46.

2.2.5 DESPESA POR FONTE DE RECURSOS

O orçamento da PMSP, em 2014, apresentou o seguinte resultado segundo as diversas Fontes de Recursos:

FONTE DE RECURSO		ORÇAMENTO CONSOLIDADO (Em R$) INICIAL	ATUALIZADO	EXECUTADO	% S/Total Executado
00	TESOURO MUNICIPAL	30.170.458.477,00	33.165.326.017,81	31.212.293.926,55	71,85%
01	OPERAÇÕES DE CRÉDITO	49.985.715,00	49.985.715,00	5.750.101,76	0,01%
02	TRANSFERÊNCIAS FEDERAIS	8.646.695.677,00	6.407.562.035,12	3.105.059.716,05	7,15%
03	TRANSFERÊNCIAS ESTADUAIS	681.517.695,00	862.472.319,13	601.643.399,64	1,38%
04	FUNDO CONSTITUCIONAL DA EDUCAÇÃO	3.443.833.209,00	3.162.234.450,43	3.162.229.336,61	7,28%
05	OUTRAS FONTES	82.173.358,00	82.174.216,33	32.811.442,05	0,08%
06	RECURSOS PRÓPRIOS DA ADMINISTRAÇÃO INDIRETA	2.843.842.321,00	2.768.462.213,58	2.691.113.011,90	6,19%
07	RECEITA CONDICIONADA	805.625.003,00	468.738.539,22	-	
08	TESOURO MUNICIPAL - RECURSOS VINCULADOS	3.778.222.899,00	3.923.808.366,07	2.616.878.287,62	6,02%
09	RECURSOS PRÓPRIOS DA EMPRESA DEPENDENTE	66.971.233,00	64.871.661,08	15.546.994,62	0,04%
TOTAL		**50.569.325.587,00**	**50.955.635.533,77**	**43.443.326.216,80**	**100,00%**

Da execução orçamentária segundo as Fontes de Recursos destaca-se que a maior parcela pertence à Fonte 00 – Tesouro Municipal, que teve a participação de 71,85% do total da despesa realizada no exercício.

2.2.6 DAS DESPESAS DE EXERCÍCIOS ANTERIORES

Conforme disposto no Art. 37 da Lei Federal nº 4.320/64, as Despesas de Exercícios Anteriores – DEA, correspondem a uma faculdade legal que permite o reconhecimento de despesas de exercícios encerrados à conta do orçamento vigente e só irão afetar o sistema orçamentário e, consequentemente, o resultado patrimonial do exercício em que forem empenhadas.

No Município de São Paulo, as despesas processadas no exercício de 2014, correspondentes a despesas incorridas em exercícios anteriores, totalizaram R$ 74.980.670,41, sendo 72,06% dessas despesas provenientes de Outras Despesas Correntes.

(Em R$)

DESPESAS REALIZADAS POR DEA	CONSOLIDADO	% S/TOTAL
DESPESAS CORRENTES	**58.844.630,65**	**78,48%**
PESSOAL E ENCARGOS SOCIAIS	4.815.360,98	6,42%
OUTRAS DESPESAS CORRENTES	54.029.269,67	72,06%
DESPESAS DE CAPITAL	**16.136.039,76**	21,52%
INVESTIMENTOS	16.136.039,76	21,52%
DESPESAS TOTAL	**74.980.670,41**	100,00%

Matéria DOCREC 653/2015 - Documento digitalizado e autenticado por CAIO CESAR RODRIGUES. Sua validade pode ser conferida em https://splegisconsulta.saopaulo.sp.leg.br/Home/AbrirDocumento?pID=169909.

Voltar ao Índice

2.2.7 DAS DESPESAS COM INCENTIVOS CULTURAIS – 2014

A seguir apresentamos dados[1] referente às despesas com Incentivos Culturais no exercício de 2014.

Órgão: 28 – Encargos Gerais do Município
Unidade: 25 – Recursos Supervisionados pela Secretaria Municipal de Cultura
Dotação: 28.25.13.392.3001.6861 – Realização de Projetos Culturais com Incentivos Fiscais
Despesa detalhada:

(Em R$)

DESPESA	AUTORIZADO	EMPENHADO	PAGO	RESTOS A PAGAR	SALDO DOTAÇÃO
3390.3600- Outros Serviços de Terceiros - Pessoa Física	2.000,00	-	-	-	2.000,00
3390.3900- Outros Serviços de Terceiros - Pessoa Jurídica	823.920,26	337.717,63	137.293,76	200.423,87	486.202,63
Total	**825.920,26**	**337.717,63**	**137.293,76**	**200.423,87**	**488.202,63**

Observa-se que foram executados 40,89% da despesa total autorizada para Realização de Projetos Culturais com Incentivos Fiscais.

2.2.8 DA EXECUÇÃO DOS FUNDOS MUNICIPAIS DO PODER EXECUTIVO

O orçamento dos Fundos Municipais do Poder Executivo[2] encontra-se agregado ao total orçado para a Administração Direta e Empresa Estatal Dependente[3].

Na Administração Direta cada Fundo Municipal está vinculado a uma Secretaria Municipal e está integrado ao orçamento com um número de órgão específico.

Os Fundos Municipais são operacionalizados pelas Unidades Orçamentárias da Secretaria a que se vinculam ou a Empresa Estatal Dependente, por meio da execução orçamentária no Sistema de Orçamento e Finanças - SOF e estão inclusos nos demonstrativos orçamentários, financeiros e contábeis da Lei Federal nº 4.320/64, Lei Orgânica do Município de São Paulo e Lei de Responsabilidade Fiscal.

Do montante do Orçamento de 2014 foi orçado para os Órgãos/Fundos o montante de R$ 11.801,0 milhões, sendo R$ 11.707,1 milhões na Administração Direta e R$ 93,9 milhões na Empresa Estatal Dependente.

Entretanto, esse valor foi atualizado no decorrer de 2014, passando a configurar um orçamento atualizado de R$ 11.815,6 milhões.

O total empenhado pelos Órgãos/Fundos foi de R$ 9.582,9 milhões, o que representa a utilização de 81,10% do orçamento atualizado, conforme demonstrado a seguir:

[1] Fonte: Comissão de Averiguação e Avaliação de Projetos Culturais da Secretaria Municipal da Cultura.
[2] Fundos Especiais da Câmara Municipal e Tribunal de Contas são operacionalizados no âmbito do Poder Legislativo.
[3] Fundo Municipal de Habitação está vinculado à empresa estatal dependente – Companhia Metropolitana de Habitação de São Paulo.

Matéria DOCREC 653/2015. Documento digitalizado e autenticado por CAIO CESAR RODRIGUES. Sua validade pode ser conferida em https://splegisconsulta.saopaulo.sp.leg.br/Home/AbrirDocumento?pID=169909.

Voltar ao Índice

autuado por CAIO CESAR RODRIGUES em 06/03/2018 15:36:46.

ÓRGÃO/FUNDO	ORÇAMENTO INICIAL	Acréscimos ou Decréscimo	ORÇAMENTO ATUALIZADO	TOTAL EMPENHADO	% EXECUTADO SOBRE ORÇ. ATUALIZADO
ADMINISTRAÇÃO DIRETA	**11.707.101.577,00**	**14.299.978,22**	**11.721.401.555,22**	**9.551.334.567,40**	**81,49%**
PODER LEGISLATIVO	**6.290.000,00**	**1.500.000,00**	**7.790.000,00**	**4.363.671,62**	**56,02%**
76.10 - FUNDO ESPECIAL DE DESPESAS DA CÂMARA MUNICIPAL	3.300.000,00	1.500.000,00	4.800.000,00	2.331.479,97	48,57%
77.10 - FUNDO ESPECIAL DE DESPESA DO TRIBUNAL DE CONTAS	2.990.000,00	-	2.990.000,00	2.032.191,65	67,97%
PODER EXECUTIVO	**11.700.811.577,00**	**12.799.978,22**	**11.713.611.555,22**	**9.546.970.895,78**	**81,50%**
84 - FUNDO MUNICIPAL DE SAÚDE	7.278.710.313,00	(215.541.565,68)	7.063.168.747,32	6.351.454.780,45	89,92%
86 - FUNDO MUNICIPAL DE SANEAMENTO AMBIENTAL E INFRAESTRUTURA	681.509.000,00	(9.855.005,45)	671.653.994,55	384.794.026,50	57,29%
87 - FUNDO MUNICIPAL DE DESENVOLVIMENTO DE TRÂNSITO	1.821.850.068,00	(5.777.927,03)	1.816.072.140,97	1.010.018.771,02	55,62%
88 - FUNDO DE PRESERVÇÃO DO PATRIMÔNIO HISTÓRICO E CULTURA	463.480,00	-	463.480,00	-	0,00%
89 - FUNDO MUNICIPAL DE ESPORTES, LAZER E RECREAÇÃO	1.420.000,00	4.918.269,07	6.338.269,07	5.545.042,66	87,49%
90 - FUNDO MUNICIPAL DOS DIREITOS DA CRIANÇA E DO ADOLESCENTE	87.349.839,00	-	87.349.839,00	36.461.136,78	41,74%
93 - FUNDO MUNICIPAL DE ASSISTÊNCIA SOCIAL	862.951.601,00	42.577.000,00	905.528.601,00	867.208.148,13	95,77%
94 - FUNDO ESPECIAL DO MEIO AMBIENTE E DESENVOLVIMENTO SUSTENTÁVEL	174.912.000,00	136.279.007,31	311.191.007,31	196.969.233,26	63,30%
95 - FUNDO ESPECIAL DE PROMOÇÃO DE ATIVIDADES CULTURAIS	10.000.000,00	(9.179.800,00)	820.200,00	789.200,00	96,22%
96 - FUNDO MUNICIPAL DE TURISMO	1.601.000,00	(1.500.000,00)	101.000,00	-	0,00%
97 - FUNDO DE PROTEÇÃO DO PATRIMÔNIO CULTURAL E AMBIENTAL PAULISTANO	1.500.000,00	-	1.500.000,00	-	0,00%
98 - FUNDO DE DESENVOLVIMENTO URBANO	498.000.000,00	-	498.000.000,00	346.908.127,50	69,66%
99 - FUNDO MUNICIPAL DE ILUMINAÇÃO PUBLICA	280.544.276,00	70.880.000,00	351.424.276,00	346.822.429,48	98,69%
ADMINISTRAÇÃO INDIRETA	**93.918.605,00**	**280.657,04**	**94.199.262,04**	**31.622.946,26**	**33,57%**
91 - FUNDO MUNICIPAL DE HABITAÇÃO	93.918.605,00	280.657,04	94.199.262,04	31.622.946,26	33,57%
TOTAL	**11.801.020.182,00**	**14.580.635,26**	**11.815.600.817,26**	**9.582.957.513,66**	**81,10%**

O total da Despesa paga pelos Órgãos/Fundos corresponde ao montante de R$ 9.080,4 milhões.

Do valor total empenhado pelos Órgãos/Fundos de R$ 9.582,9 milhões, foram utilizados R$ 8.214,1 milhões em Despesa Corrente e R$ 1.368,8 em Despesa de Capital, conforme demonstrado a seguir:

ÓRGÃO/FUNDO	DESPESA CORRENTE	DESPESA DE CAPITAL	TOTAL
ADMINISTRAÇÃO DIRETA	**8.203.850.707,61**	**1.347.483.859,79**	**9.551.334.567,40**
PODER LEGISLATIVO	**2.382.930,81**	**1.980.740,81**	**4.363.671,62**
76.10 - FUNDO ESPECIAL DE DESPESAS DA CÂMARA MUNICIPAL	1.389.651,52	941.828,45	2.331.479,97
77.10 - FUNDO ESPECIAL DE DESPESA DO TRIBUNAL DE CONTAS	993.279,29	1.038.912,36	2.032.191,65
PODER EXECUTIVO	**8.201.467.776,80**	**1.345.503.118,98**	**9.546.970.895,78**
84 - FUNDO MUNICIPAL DE SAÚDE	6.190.852.356,43	160.602.424,02	6.351.454.780,45
86 - FUNDO MUNICIPAL DE SANEAMENTO AMBIENTAL E INFRAESTRUTURA	-	384.794.026,50	384.794.026,50
87 - FUNDO MUNICIPAL DE DESENVOLVIMENTO DE TRÂNSITO	747.495.383,32	262.523.387,70	1.010.018.771,02
88 - FUNDO DE PRESERVÇÃO DO PATRIMÔNIO HISTÓRICO E CULTURA	-	-	-
89 - FUNDO MUNICIPAL DE ESPORTES, LAZER E RECREAÇÃO	-	5.545.042,66	5.545.042,66
90 - FUNDO MUNICIPAL DOS DIREITOS DA CRIANÇA E DO ADOLESCENTE	34.829.600,17	1.631.536,61	36.461.136,78
93 - FUNDO MUNICIPAL DE ASSISTÊNCIA SOCIAL	855.701.322,47	11.506.825,66	867.208.148,13
94 - FUNDO ESPECIAL DO MEIO AMBIENTE E DESENVOLVIMENTO SUSTENTÁVEL	83.950.430,81	113.018.802,45	196.969.233,26
95 - FUNDO ESPECIAL DE PROMOÇÃO DE ATIVIDADES CULTURAIS	789.200,00	-	789.200,00
96 - FUNDO MUNICIPAL DE TURISMO	-	-	-
97 - FUNDO DE PROTEÇÃO DO PATRIMÔNIO CULTURAL E AMBIENTAL PAULISTANO	-	-	-
98 - FUNDO DE DESENVOLVIMENTO URBANO	-	346.908.127,50	346.908.127,50
99 - FUNDO MUNICIAPL DE ILUMINAÇÃO PUBLICA	287.849.483,60	58.972.945,88	346.822.429,48
ADMINISTRAÇÃO INDIRETA	**10.292.500,97**	**21.330.445,29**	**31.622.946,26**
91 - FUNDO MUNICIPAL DE HABITAÇÃO	10.292.500,97	21.330.445,29	31.622.946,26
TOTAL	**8.214.143.208,58**	**1.368.814.305,08**	**9.582.957.513,66**

Matéria DOCREC 653/2015. Documento digitalizado e autenticado por CAIO CESAR RODRIGUES. Sua validade pode ser conferida em https://splegisconsulta.saopaulo.sp.leg.br/Home/AbrirDocumento?pID=169909.

Voltar ao Índice

Por fim, os Órgãos/Fundos apresentaram a seguinte situação de Restos a Pagar, em 31/12/2014:

ÓRGÃO/FUNDO	INSCRIÇÃO EM RESTOS A PAGAR EXERCÍCIO 2010	EXERCÍCIO 2011	EXERCÍCIO 2012	EXERCÍCIO 2013	EXERCÍCIO 2014	INSCRIÇÃO TOTAL
ADMINISTRAÇÃO DIRETA	**134.726,79**	**198.797,35**	**80.630,09**	**117.697,71**	**496.295.643,07**	**496.827.495,01**
PODER LEGISLATIVO	**-**	**-**	**-**	**-**	**886.338,06**	**886.338,06**
76.10 - FUNDO ESPECIAL DE DESPESAS DA CÂMARA MUNICIPAL	-	-	-	-	403.354,02	403.354,02
77.10 - FUNDO ESPECIAL DE DESPESA DO TRIBUNAL DE CONTAS	-	-	-	-	482.984,04	482.984,04
PODER EXECUTIVO	**134.726,79**	**198.797,35**	**80.630,09**	**117.697,71**	**495.409.305,01**	**495.941.156,95**
18 - SECRETARIA MUNICIPAL DA SAÚDE/FUNDO MUNICIPAL DE SAÚDE	163,91	16.974,07	29.844,75	-	-	46.982,73
84 - FUNDO MUNICIPAL DE SAÚDE	-	-	-	46.673,73	193.449.290,63	193.495.964,36
86 - FUNDO MUNICIPAL DE SANEAMENTO AMBIENTAL E INFRAESTRUTURA	-	-	-	-	22.603.991,32	22.603.991,32
87 - FUNDO MUNICIPAL DE DESENVOLVIMENTO DE TRÂNSITO	-	-	-	-	64.735.255,28	64.735.255,28
89 - FUNDO MUNICIPAL DE ESPORTES, LAZER E RECREAÇÃO	-	-	-	-	262.678,19	262.678,19
90 - FUNDO MUNICIPAL DOS DIREITOS DA CRIANÇA E DO ADOLESCENTE	-	-	13.041,36	1.990,57	7.377.498,55	7.392.530,48
93 - FUNDO MUNICIPAL DE ASSISTÊNCIA SOCIAL	134.562,88	75.140,47	33.892,50	69.033,41	96.555.573,31	96.868.202,57
94 - FUNDO ESPECIAL DO MEIO AMBIENTE E DESENVOLVIMENTO SUSTENTÁVEL	-	-	-	-	25.269.990,10	25.269.990,10
95 - FUNDO ESPECIAL DE PROMOÇÃO DE ATIVIDADES CULTURAIS	-	-	-	-	-	-
96 - FUNDO MUNICIPAL DE TURISMO	-	-	-	-	-	-
97 - FUNDO DE PROTEÇÃO DO PATRIMÔNIO CULTURAL E AMBIENTAL PAULISTANO	-	-	-	-	-	-
98 - FUNDO DE DESENVOLVIMENTO URBANO	-	106.682,81	3.851,48	-	59.282.889,94	59.393.424,23
99 - FUNDO MUNICIPAL DE ILUMINAÇÃO PÚBLICA	-	-	-	-	25.872.137,69	25.872.137,69
ADMINISTRAÇÃO INDIRETA	**-**	**-**	**-**	**-**	**6.306.069,76**	**6.306.069,76**
91 - FUNDO MUNICIPAL DE HABITAÇÃO	-	-	-	-	6.306.069,76	6.306.069,76
TOTAL	**134.726,79**	**198.797,35**	**80.630,09**	**117.697,71**	**502.601.712,83**	**503.133.564,77**

Do Resultado Orçamentário e Financeiro dos Fundos Municipais

Conforme informações abaixo, os fundos municipais apresentaram no exercício de 2014 os seguintes resultados orçamentários e disponibilidades financeiras:

Órgão	Resultado Orçamentário	Disponibilidade Financeira
Fundo Municipal de Saneamento Ambiental e Infraestrutura [a]	(22.378.842,43)	2.486.075,20
Fundo Especial de Promoção de Atividades Culturais [b]	(254.677,33)	452.917,94
Fundo Municipal de Habitação [c]	(21.326.240,30)	37.341.571,53
Fundo Especial de Despesas da CMSP [d]	(2.331.479,97)	18.278.889,02
Fundo Municipal de Despesas do TCMSP [e]	869.509,17	7.949.955,66

Observações:

[a] Informação encaminhada por meio do Ofício SF/SUTEM/DECON nº 96/2015.
[b] Informação encaminhada por meio do Ofício SF/SUTEM/DECON nº 103/2015.
[c, d, e] Informação do Balanço Financeiro/14 e Balanço Orçamentário/14 – Sistema de Orçamento e Finanças – SOF.
Não constaram as informações dos demais Fundos Municipais em virtude de inconsistência de dados ou ausência no envio das informações.

Matéria DOCREC 653/2015. Documento digitalizado e autenticado por CAIO CESAR RODRIGUES. Sua validade pode ser conferida em https://splegisconsulta.saopaulo.sp.leg.br/Home/AbrirDocumento?pID=169909.

Voltar ao Índice

autuado por CAIO CESAR RODRIGUES em 06/03/2018 15:36:46.

2.3 SÍNTESE DA EXECUÇÃO ORÇAMENTÁRIA

A seguir apresentamos a síntese da execução orçamentária de 2014:

ORÇAMENTO	ADMINISTRAÇÃO DIRETA	ADMINISTRAÇÃO INDIRETA	CONSOLIDADO
RECEITA			
Realizada	38.395.851.826,67	2.949.363.547,69	41.345.215.374,36
(-) Prevista	47.398.287.339,00	3.171.038.248,00	50.569.325.587,00
(=)INSUFICIÊNCIA DE ARRECADAÇÃO	**(9.002.435.512,33)**	**(221.674.700,31)**	**(9.224.110.212,64)**
DESPESA			
Executada	34.450.854.078,34	8.992.472.138,46	43.443.326.216,80
(-) Autorizada	41.529.835.254,64	9.425.800.279,13	50.955.635.533,77
(=) ECONOMIA ORÇAMENTÁRIA	**7.078.981.176,30**	**433.328.140,67**	**7.512.309.316,97**
ATUALIZADO			
Receita Prevista Atualizada	47.398.287.339,00	3.171.038.248,00	50.569.325.587,00
(-) Despesa Fixada Atualizada	41.529.835.254,64	9.425.800.279,13	50.955.635.533,77
(=) ORÇAMENTO SUPERAVITÁRIO/DEFICITÁRIO	**5.868.452.084,36**	**(6.254.762.031,13)**	**(386.309.946,77)**
EXECUTADO			
Receita realizada	38.395.851.826,67	2.949.363.547,69	41.345.215.374,36
(-) Despesa executada	34.450.854.078,34	8.992.472.138,46	43.443.326.216,80
(=) SUPERÁVIT/DÉFICIT DE EXECUÇÃO	**3.944.997.748,33**	**(6.043.108.590,77)**	**(2.098.110.842,44)**

2.4 RESULTADO ORÇAMENTÁRIO EM 2014

A seguir, apresentamos quadro demonstrativo da realização das receitas e a execução das despesas orçamentárias dos últimos dois exercícios:

(em R$)

RECEITA	2013	2014	2014/2013	DESPESA	2013	2014	2014/2013
RECEITAS CORRENTES	37.135.847.284,24	40.217.752.492,13	8,30%	DESPESAS CORRENTES	33.979.325.539,20	37.564.922.700,89	10,55%
Receita Tributária	18.464.054.391,70	20.455.771.717,65	10,79%	Pessoal e Encargos Sociais	8.632.842.748,36	14.609.035.702,62	69,23%
Receita de Contribuições	1.171.054.450,29	1.288.240.603,84	10,01%	Pessoal e Encargos Sociais Intra-Orç.	1.429.656.065,22	1.552.681.527,21	8,61%
Receita Patrimonial	713.509.071,40	1.028.138.158,06	44,10%	Juros e Encargos da Dívida	2.071.455.584,78	2.710.651.869,03	30,86%
Receita de Serviços	391.406.001,59	432.986.745,85	10,62%	Outras Despesas Correntes	21.840.452.856,49	18.682.378.478,11	-14,46%
Transferências Correntes	12.650.661.810,13	13.058.835.755,33	3,23%	Outras Despesas Correntes Intra-Orç.	4.918.284,35	10.175.123,92	106,88%
Outras Receitas Correntes	2.316.952.392,36	2.424.237.051,61	4,63%	DESPESAS DE CAPITAL	5.156.766.655,95	5.878.403.515,91	13,99%
Receitas Intra-Orç. Correntes	1.428.209.166,77	1.529.542.459,79	7,10%	Investimentos	3.863.744.217,65	4.151.294.882,77	7,44%
RECEITAS DE CAPITAL	1.326.711.263,70	1.127.462.882,23	-15,02%	Inversões Financeiras	41.102.877,40	156.519.404,32	280,80%
Operações de Crédito	-	5.500.000,00	0,00%	Amortização da Dívida	1.251.919.560,90	1.484.913.070,87	18,61%
Amortização de Empréstimos	25.241.624,56	23.314.975,43	-7,63%	Outras Despesas de Capital Intra-Orç.		85.676.157,95	0,00%
Alienação de Bens	11.630.220,36	25.174.212,49	116,46%				
Transferências de Capital	539.326.541,40	651.358.304,49	20,77%				
Transferências de Capital Intra-Orç.	-	85.676.157,95	0,00%				
Outras Receitas de Capital	750.512.877,38	336.439.231,87	-55,17%				
TOTAL DAS RECEITAS [1]	**38.462.558.547,94**	**41.345.215.374,36**	**7,49%**	**TOTAL DAS DESPESAS**	**39.136.092.195,15**	**43.443.326.216,80**	**11,01%**

[1] - Deduzido o Grupo 9000.
[2] - Valores em unidade de real.

Podemos observar que o Balanço Orçamentário Consolidado da Prefeitura de São Paulo em 2014 apresentou um crescimento nominal no total das Receitas de 7,49% e das Despesas de 11,01%.

Observamos ainda que as Receitas Correntes tiveram um crescimento nominal de 8,30% enquanto as Despesas Correntes um acréscimo de 10,55% e as Receitas de Capital um decréscimo de 15,02% enquanto as Despesas de Capital tiveram um incremento de 13,99%.

Matéria DOCREC 653/2015. Documento digitalizado e autenticado por CAIO CESAR RODRIGUES. Sua validade pode ser conferida em https://splegisconsulta.saopaulo.sp.leg.br/Home/AbrirDocumento?pID=169909.

Voltar ao Índice

2.4.1 DA ANÁLISE DO BALANÇO ORÇAMENTÁRIO

A análise do Balanço Orçamentário tem como objetivo apresentar indicadores que servirão de suporte para a análise da gestão orçamentária. Neste sentido, apresentamos alguns indicadores de gestão orçamentária, conforme segue:

- **Excesso/Insuficiência de Arrecadação**: uma diferença a maior ou a menor entre as colunas Previsão Atualizada e Receita Realizada correspondem à insuficiência ou excesso de arrecadação ocorrido no exercício.

  Analisando o Balanço Orçamentário Consolidado (BOC) da Prefeitura de São Paulo (PMSP) observa-se uma **Insuficiência de Arrecadação no montante de R$ 9.224.110.212,64** – decorrente do confronto entre a arrecadação de R$ 41.345.215.374,36 e a estimativa da Receita Orçamentária de R$ 50.569.325.587,00.

- **Economia na realização de despesa**: a diferença a maior entre os valores da Dotação Atualizada e da Despesa Empenhada correspondem a uma economia na realização de despesa, pois parte da dotação autorizada, não foi utilizada para a execução de despesas.
  Analisando o BOC da PMSP observa-se uma **economia na realização da despesa de R$ 7.512.309.316,97** – decorrente do confronto entre a Dotação Atualizada de R$ 50.955.635.533,77 e a Despesa Executada R$ 43.443.326.216,80.

- **Inscrição de Restos a Pagar**: a comparação entre:

  a) Despesas Liquidadas (-) Despesas Pagas = Restos a Pagar Processados (RPP) inscritos no exercício.
  Assim, a diferença entre R$ 41.660.125.004,84 e R$ 41.449.912.427,83 importa na inscrição pela PMSP em 2014 de **R$ 210.212.577,01 de RPP**.

  b) Despesas Empenhadas (-) Despesas Liquidadas = Restos a Pagar Não Processados (RPNP) inscritos no exercício.
  Assim, a diferença entre R$ 43.443.326.216,80 e R$ 41.660.125.004,84 importa na inscrição pela PMSP em 2014 de **R$ 1.783.201.211,96 de RPNP**.

- **Quociente do Resultado Orçamentário** – é resultante da relação entre a Receita Realizada e a Despesa Empenhada, indicando a existência de um resultado superavitário, deficitário ou nulo. Assim, um índice igual a 1, representa um resultado nulo, maior que 1, indica superávit e menor que 1, déficit.

Em 2014, a Prefeitura de São Paulo, apresentou um Resultado Deficitário, ou seja, quociente menor que 1, conforme demonstrado a seguir:

$$\frac{\text{Receita Realizada}}{\text{Despesa Executada}} = \frac{41.345.215.374,36}{43.443.326.216,80} = 0,95$$

Matéria DOCREC 653/2015. Documento digitalizado e autenticado por CAIO CESAR RODRIGUES. Sua validade pode ser conferida em https://splegisconsulta.saopaulo.sp.leg.br/Home/AbrirDocumento?pID=169909.

Voltar ao Índice

autuado por CAIO CESAR RODRIGUES em 06/03/2018 15:36:46.

- **Quociente da Execução Orçamentária Corrente** – é resultante da relação entre a Receita Realizada Corrente (Líquida) e a Despesa Empenhada Corrente. A interpretação desse quociente indica se as receitas correntes suportaram as despesas correntes ou se foi necessário utilizar receitas de capital para financiar despesas correntes.

Em 2014, a Prefeitura de São Paulo, apresentou o seguinte Resultado da Execução Orçamentária Corrente:

$$\frac{\text{Receita Realizada Corrente (Líquida)}}{\text{Despesa Empenhada Corrente}} = \frac{40.217.752.492,13}{37.564.922.700,89} = 1,07$$

Cumprimento a Regra de Ouro - O Quociente da Execução Orçamentária Corrente apresentado pela PMSP em 2014 afirma que as Receitas Realizadas Correntes foram suficientes para atender as Despesas Correntes e ainda financiar parte das Despesas de Capital, cumprindo assim a Regra de Ouro contida no artigo 167, inciso III da CF/88 e § 2º do art. 12 da LRF.

2.5 COMPORTAMENTO DO RESULTADO ORÇAMENTÁRIO – ÚLTIMOS CINCO ANOS

Demonstramos a seguir o comportamento do resultado orçamentário (em milhões de reais), nos últimos cinco anos:

Resultado Orçamentário	2010	2011	2012	2013	2014
ADMINISTRAÇÃO DIRETA	3.279,3	2.338,4	3.606,7	4.769,3	3.945,0
ADMINISTRAÇÃO INDIRETA	(2.056,9)	(2.232,3)	(2.721,6)	(5.442,8)	(6.043,1)
CONSOLIDADO	**1.222,4**	**106,1**	**885,1**	**(673,5)**	**(2.098,1)**

3 – BALANÇO FINANCEIRO

O Balanço Financeiro, de que trata o artigo 103 da Lei Federal n.º 4.320/64, tem por finalidade demonstrar a receita e despesa orçamentária, bem como os recebimentos e pagamentos de natureza extra orçamentária, conjugados aos saldos em espécie provenientes do exercício anterior e os que se transferem para o exercício seguinte.

Este balanço possibilita conhecer a situação das disponibilidades depois de confrontar o saldo financeiro do exercício anterior com o total das receitas realizadas e as despesas executadas.

Matéria DOCREC 653/2015 - Documento digitalizado e autenticado por CAIO CESAR RODRIGUES. Sua validade pode ser conferida em https://splegisconsulta.saopaulo.sp.leg.br/Home/AbrirDocumento?pID=169909.

Voltar ao Índice

DO SALDO NO INÍCIO DO EXERCÍCIO

As disponibilidades existentes no início do exercício financeiro de 2014 perfaziam o montante de:

- R$ 6.261.844.173,26 na Administração Direta[4]
- R$ 359.810.544,78 na Administração Indireta[5]
- **R$ 6.621.654.718,04 no Consolidado**

DAS RECEITAS

As receitas orçamentárias alcançaram o montante de:

- R$ 38.395.851.826,67 na Administração Direta;
- R$ 2.949.363.547,69 na Administração Indireta;
- **R$ 41.345.215.374,36 no Consolidado.**

As Transferências Ativas somaram a importância de:

- R$ 714.384.682,35 na Administração Direta;
- R$ 6.153.288.909,45 na Administração Indireta;
- **R$ 6.867.673.591,80 no Consolidado.**

Os recebimentos de natureza extra orçamentária somaram a importância de:

- R$ 46.978.999.073,09 na Administração Direta;
- R$ 962.086.122,50 na Administração Indireta;
- **R$ 47.941.085.195,59 no Consolidado.**

DAS DESPESAS

As despesas orçamentárias alcançaram o montante de:

- R$ 34.450.854.078,34 na Administração Direta;
- R$ 8.992.472.138,46 na Administração Indireta;
- **R$ 43.443.326.216,80 no Consolidado.**

A despesa orçamentária do exercício ocorreu da seguinte forma:

Despesa Orçamentária	Adm. Direta	Adm. Indireta	Consolidado
Empenhada	34.450.854.078,34	8.992.472.138,46	**43.443.326.216,80**
Não Empenhada	7.078.981.176,30	433.328.140,67	**7.512.309.316,97**
Liquidada	32.821.865.231,50	8.838.259.773,34	**41.660.125.004,84**
Não Liquidada	1.628.988.846,84	154.212.365,12	**1.783.201.211,96**
Liquidada e não Paga	118.130.051,00	92.082.526,01	**210.212.577,01**
Despesas Pagas	32.703.735.180,50	8.746.177.247,33	**41.449.912.427,83**
Saldo a Pagar	1.747.118.897,84	246.294.891,13	**1.993.413.788,97**

A despesa efetivamente paga representou:

- R$ 32.703.735.180,50 na Administração Direta e equivale a 94,93% da despesa realizada neste ente;
- R$ 8.746.177.247,33 na Administração Indireta e equivale a 97,26% da despesa realizada neste ente;
- **R$ 41.449.912.427,83 no Consolidado,** que corresponde a 95,41% da despesa realizada total.

[4] Incluso Poder Legislativo.
[5] Incluso Empresa Estatal Dependente.

Matéria DOCREC 653/2015. Documento digitalizado e autenticado por CAIO CESAR RODRIGUES. Sua validade pode ser conferida em https://splegisconsulta.saopaulo.sp.leg.br/Home/AbrirDocumento?pID=169909.

Voltar ao Índice

autuado por CAIO CESAR RODRIGUES em 06/03/2018 15:36:46.

As Transferências Passivas somaram a importância de:

- R$ 6.830.658.946,45 na Administração Direta;
- R$ 33.989.152,67 na Administração Indireta;
- **R$ 6.864.648.099,12 no Consolidado.**

As despesas de natureza extra orçamentária alcançaram o montante de:

- R$ 46.589.717.744,15 na Administração Direta;
- R$ 974.514.911,08 na Administração Indireta;
- **R$ 47.564.232.655,23 no Consolidado**.

A seguir apresentamos quadro detalhado das Transferências Ativas e Passivas:

TRANSFERÊNCIAS ATIVAS	**6.867.673.591,80**	**TRANSFERÊNCIAS PASSIVAS**	**6.864.648.099,12**
Repasses Recebidos	**6.835.449.585,12**	**Repasses Concedidos**	**6.835.449.585,12**
Hospital do Servidor Público Municipal	228.891.836,57	Companhia Metropolitana de Habitação de São Paulo	5.977.415,90
Instituto de Previdência Municipal de São Paulo	2.708.440.612,72	Fundo Municipal de Habitação - COHAB	1.328.291,83
Autarquia Hospitalar Municipal	1.193.216.828,92	Prefeitura do Município de São Paulo	6.828.143.877,39
Fundação Paulistana de Educação e Tecnologia	4.377.340,00		
Companhia Metropolitana de Habitação de São Paulo	76.267.828,38		
Autoridade Municipal de Limpeza Urbana/FMLU	1.825.058.064,42		
Serviço Funerário do Município de São Paulo	1.396.976,56		
Fundação Theatro Municipal de São Paulo	88.948.046,46		
Fundo Municipal de Habitação - COHAB	26.691.375,42		
Tribunal de Contas do Município de São Paulo	185.500.000,00		
Câmara Municipal de São Paulo	492.000.000,00		
Fundo Especial de Despesas da CMSP	4.660.675,67		
Devolução de Repasses Concedidos	**32.224.006,68**	**Devolução de Repasses Obtidos**	**29.198.514,00**
Prefeitura do Município de São Paulo	32.224.006,68	Tribunal de Contas do Município de São Paulo	948.048,70
		Câmara Municipal de São Paulo	1.567.020,36
		Autoridade Municipal de Limpeza Urbana/FMLU	25.140.193,94
		Fundo Municipal de Habitação - COHAB	1.543.251,00

- Da Devolução de Repasses Concedidos e Obtidos

O valor refere-se a ajuste contábil para evidenciação de repasses concedidos (duodécimos) ao Tribunal de Contas do Município de São Paulo e à Câmara Municipal de São Paulo não utilizado e devolvido aos cofres da municipalidade. Também foram registradas outras devoluções de repasses concedidas à AMLURB e ao FMH, conforme segue:

Em reais

	Devolução de Repasses Concedidos	**Devolução de Repasses Obtidos**
CMSP	1.015.487,12	1.567.020,36
TCMSP	4.525.074,62	948.048,70
AMLURB	25.140.193,94	25.140.193,94
FMH	1.543.251,00	1.543.251,00
TOTAL	**32.224.006,68**	**29.198.514,00**

O desequilíbrio apresentado no Balanço Financeiro entre o saldo de devolução de repasses concedidos de R$ 32.224.006,68 e o saldo de devolução de repasses obtidos de R$ 29.198.514,00 representa os valores de restos a pagar cancelados e outros valores recolhidos pelo TCMSP ao Tesouro Municipal, mas não reconhecidos por aquele ente como variação passiva e, ainda, valores reconhecidos pela CMSP como recurso a devolver em 2015, informação que a PMSP não obteve de forma tempestiva para o respectivo registro.

Voltar ao Índice

Matéria DOCREC 653/2015. Documento digitalizado e autenticado por CAIO CESAR RODRIGUES. Sua validade pode ser conferida em https://splegisconsulta.saopaulo.sp.leg.br/Home/AbrirDocumento?pID=169909.

autuado por CAIO CESAR RODRIGUES em 06/03/2018 15:36:46.

3.1 RESULTADO DA EXECUÇÃO FINANCEIRA – CONSOLIDADO

Em decorrência da gestão financeira, as disponibilidades passaram de R$ 6.621.654.718,04 (2013) para R$ 4.903.421.908,64 (2014), verificando-se um decréscimo de R$ 1.718.232.809,40, conforme demonstrado a seguir:

Receita Arrecadada	**R$**	**R$**
Orçamentária	41.345.215.374,36	
Extraorçamentária	47.941.085.195,59	89.286.300.569,95
(-) Despesas		
Orçamentária	-43.443.326.216,80	
Extraorçamentária	-47.564.232.655,23	-91.007.558.872,03
(-) Interferências Ativa/Passiva		
Recebido	6.867.673.591,80	
Concedido	-6.864.648.099,12	3.025.492,68
(=) Acréscimo Financeiro		-1.718.232.809,40
(+) Saldo no Início do Exercício		6.621.654.718,04
Caixa	13.931,01	
Bancos	53.006.156,87	
Bancos, Contas Especiais	59.992.386,67	
Aplicações Financeiras	6.499.395.935,91	
Investimentos RPPS	9.246.307,58	
(=) Saldo no Final do Exercício		**4.903.421.908,64**

3.2 DA ANÁLISE DO BALANÇO FINANCEIRO

De acordo com o MCASP[6] a análise e a verificação do Balanço Financeiro têm como objetivo predominante preparar os indicadores que servirão de suporte para a avaliação da gestão financeira.

E que o objetivo do Balanço Financeiro é evidenciar os ingressos e dispêndios de recursos em um determinado exercício financeiro. Dessa forma, partindo do item Disponível do Exercício Anterior (saldo inicial), deve-se adicionar a receita orçamentária, as transferências financeiras recebidas e os recebimentos extraorçamentários e subtrair as despesas orçamentárias, as transferências financeiras concedidas e pagamentos extraorçamentários, chegando-se assim, no valor do Disponível para o Exercício Seguinte (saldo final).

Neste sentido, segue quadro ilustrando esta movimentação financeira ocorrida no Balanço Financeiro da PMSP no exercício de 2014:

	ADM. DIRETA	ADM. INDIRETA	CONSOLIDADO
DISPONÍVEL DO EXERCÍCIO (saldo inicial)	6.261.844.173,26	359.810.544,78	6.621.654.718,04
(+) RECEITAS ORÇAMENTÁRIAS	38.395.851.826,67	2.949.363.547,69	41.345.215.374,36
(+) TRANSFERÊNCIAS FINANCEIRAS RECEBIDAS	714.384.682,35	6.153.288.909,45	6.867.673.591,80
(+) RECEBIMENTOS EXTRAORÇAMENTÁRIOS	46.978.999.073,09	962.086.122,50	47.941.085.195,59
(-) DESPESAS ORÇAMENTÁRIAS	34.450.854.078,34	8.992.472.138,46	43.443.326.216,80
(-) TRANSFERÊNCIAS FINANCEIRAS CONCEDIDAS	6.830.658.946,45	33.989.152,67	6.864.648.099,12
(-) PAGAMENTOS EXTRAORÇAMENTÁRIOS	46.589.717.744,15	974.514.911,08	47.564.232.655,23
DISPONÍVEL PARA O EXERCÍCIO SEGUINTE (saldo final)	**4.479.848.986,43**	**423.572.922,21**	**4.903.421.908,64**

Obs.: Valores em unidade de real.

[6] Manual de Contabilidade Aplicado ao Setor Público – MCASP.

Matéria DOCREC 653/2015. Documento digitalizado e autenticado por CAIO CESAR RODRIGUES. Sua validade pode ser conferida em https://splegisconsulta.saopaulo.sp.leg.br/Home/AbrirDocumento?pID=169909.

Voltar ao Índice

autuado por CAIO CESAR RODRIGUES em 06/03/2018 15:36:46.

A seguir, apresentamos a análise dos Quocientes do Balanço Financeiro:

- **Quociente Orçamentário do Resultado Financeiro** – é resultante da relação entre o Resultado Orçamentário (Receita Orçamentária – Despesa Orçamentária) e a Variação do Saldo em Espécie. A interpretação desse quociente indica a parcela da variação do saldo do disponível que pode ser explicada pelo resultado orçamentário.

  Em 2014, a Prefeitura de São Paulo, apresentou o seguinte Quociente Orçamentário do Resultado Financeiro:

$$\frac{\text{Resultado Orçamentário}}{\text{Variação do Saldo em Espécie}} = \frac{-2.098.110.842,44}{-1.718.232.809,40} = 1,22$$

- **Quociente do Resultado dos Saldos Financeiros** é resultante da relação entre o Saldo que passa para o Exercício Seguinte e o Saldo do Exercício Anterior. A interpretação desse quociente indica o impacto do resultado financeiro sobre o saldo em espécie.

  Observa-se que a Prefeitura de São Paulo, apresentou em 2014 o seguinte Quociente do Resultado dos Saldos Financeiros:

$$\frac{\text{Saldo Exercício Seguinte}}{\text{Saldo Exercício Anterior}} = \frac{4.903.421.908,64}{6.621.654.718,04} = 0,74$$

  Nota-se que a variação nas disponibilidades foi menor do que 1 – esse quociente demonstra que os recebimentos do exercício foram menores do que os pagamentos, e que houve um decréscimo do saldo em espécie.

4 – BALANÇO ECONÔMICO

A Demonstração das Variações Patrimoniais, de que trata o artigo 104 da Lei Federal n.º 4.320/64, evidencia as alterações ocorridas no patrimônio, resultantes ou independentes da execução orçamentária, e indica o resultado patrimonial do exercício.

As **Variações Patrimoniais Ativas** evidenciam aumento na situação patrimonial pela incorporação de elementos no ativo ou pela diminuição de elementos no passivo, sendo:

- ✓ Resultantes da Execução Orçamentária: as variações patrimoniais ativas resultantes da execução orçamentária são representadas pelas receitas orçamentárias arrecadadas acrescidas das mutações patrimoniais da despesa.
- ✓ Independentes da Execução Orçamentária: as variações patrimoniais ativas independentes da execução orçamentária são originadas sempre por fatos de superveniências ativas, e/ou por insubsistências passivas.

Matéria DOCREC 653/2015 - Documento digitalizado e autenticado por CAIO CESAR RODRIGUES. Sua validade pode ser conferida em https://splegisconsulta.saopaulo.sp.leg.br/Home/AbrirDocumento?pID=169909.

Voltar ao Índice

autuado por CAIO CESAR RODRIGUES em 06/03/2018 15:36:46.

As **Variações Patrimoniais Passivas** evidenciam diminuição da situação patrimonial pela incorporação de elementos no passivo ou pela diminuição de elementos no ativo, sendo:

- ✓ Resultantes da Execução Orçamentária: as variações patrimoniais passivas resultantes da execução orçamentária são representadas pelas despesas orçamentárias realizadas acrescidas das mutações patrimoniais da receita.

- ✓ Independentes da Execução Orçamentária: as variações patrimoniais passivas independentes da execução orçamentária ocorrem pela verificação de fatos de insubsistências ativas e/ou de superveniências passivas.

A seguir apresentamos as Variações Ativas e Passivas ocorridas no exercício de 2014 na Prefeitura de São Paulo:

VARIAÇÕES	ADM. DIRETA	ADM. INDIRETA	CONSOLIDADO
(+) Variações Ativas	**63.629.629.403,89**	**9.973.651.965,07**	**73.603.281.368,96**
Resultantes da Execução Orçamentária	40.592.664.710,63	3.157.328.467,17	43.749.993.177,80
Interferências Ativas	714.384.682,35	6.153.288.909,45	6.867.673.591,80
Independentes da Execução Orçamentária	22.322.580.010,91	663.034.588,45	22.985.614.599,36
(-) Variações Passivas	**57.194.617.033,36**	**9.606.473.325,97**	**66.801.090.359,33**
Resultantes da Execução Orçamentária	35.527.231.422,88	9.033.047.764,52	44.560.279.187,40
Interferências Passivas	6.830.658.946,45	33.989.152,67	6.864.648.099,12
Independentes da Execução Orçamentária	14.836.726.664,03	539.436.408,78	15.376.163.072,81
(=) SUPERÁVIT VERIFICADO	**6.435.012.370,53**	**367.178.639,10**	**6.802.191.009,63**

4.1 DO RESULTADO DAS VARIAÇÕES PATRIMONIAIS EM 2014

No exercício financeiro de 2014, a Prefeitura de São Paulo, apresentou um Superávit Patrimonial, oriundo do resultado positivo/negativo entre as variações patrimoniais, sendo:

- ➢ R$ 6.435.012.370,53 na Administração Direta;
- ➢ R$ 367.178.639,10 na Administração Indireta;
- ➢ **R$ 6.802.191.009,63 no Consolidado**.

4.2 DA ANÁLISE DAS VARIAÇÕES PATRIMONIAIS

De acordo com o MCASP pela Demonstração das Variações Patrimoniais, deve-se avaliar o resultado patrimonial, que é afetado tanto por fatos orçamentários quanto extraorçamentários, observando os itens mais relevantes que interferiram no superávit ou déficit patrimonial.

Matéria DOCREC 653/2015. Documento digitalizado e autenticado por CAIO CESAR RODRIGUES. Sua validade pode ser conferida em https://splegisconsulta.saopaulo.sp.leg.br/Home/AbrirDocumento?pID=169909.

Voltar ao Índice

autuado por CAIO CESAR RODRIGUES em 06/03/2018 15:36:46.

A avaliação de gestão, a partir da Demonstração das Variações Patrimoniais, tem o objetivo de apurar o quanto e de que forma a administração influenciou nas alterações patrimoniais quantitativas e qualitativas do setor público.

O resultado patrimonial é um importante indicador de gestão fiscal, já que é o principal item que influencia na evolução do patrimônio líquido de um período, objeto de análise do anexo de metas fiscais integrante da Lei de Diretrizes Orçamentárias.

Neste sentido, apresentamos a seguir o **Quociente do Resultado das Variações Patrimoniais,** que é resultante da relação entre o Total das Variações Patrimoniais Aumentativas e o Total das Variações Patrimoniais Diminutivas. A interpretação desse quociente indica outra forma de se evidenciar o resultado patrimonial (Superávit ou Déficit Patrimonial).

Em 2014, a Prefeitura de São Paulo, apresentou o seguinte Quociente do Resultado das Variações Patrimoniais:

$$\frac{\text{Total das Variações Patrimoniais Aumentativas}}{\text{Total das Variações Patrimoniais Diminutivas}} = \frac{73.603.281.368,96}{66.801.090.359,33} = 1,10$$

Observa-se que o referido Quociente do Resultado das Variações Patrimoniais foi maior do que 1, confirmando o resultado patrimonial superavitário apresentado no exercício de 2014 pela Prefeitura de São Paulo.

5 – BALANÇO PATRIMONIAL

O Balanço Patrimonial evidencia a posição estática dos bens, direitos e obrigações resultantes da gestão econômica da Prefeitura e consoante ao estabelecido no artigo 105 da Lei nº. 4.320/64 demonstra:

- **Ativo Financeiro,** que compreende os créditos e valores realizáveis em curto prazo e movimentam-se independentemente de autorização orçamentária.
- **Ativo Permanente,** que compreendem todos os bens, créditos e valores fixos cuja mobilização ou alienação dependem de autorização legislativa.
- **Passivo Financeiro,** que compreende os compromissos exigíveis em curto prazo cujo pagamento independe de autorização orçamentária. Esses compromissos constituem a chamada "Dívida Flutuante" e, quando pagos, classificar-se-ão como despesa extraorçamentária.
- **Passivo Permanente,** que compreende as dívidas fundadas interna e externa (compromissos com exigibilidade superior a 12 meses) e outras que dependam de autorização legislativa para amortização ou resgate.
- **Saldo Patrimonial,** que compreende o Ativo Real Líquido ou Saldo Patrimonial representa a diferença entre a soma do Ativo Real e o Passivo Real.

Voltar ao Índice

Matéria DOCREC 653/2015. Documento digitalizado e autenticado por CAIO CESAR RODRIGUES. Sua validade pode ser conferida em https://splegisconsulta.saopaulo.sp.leg.br/Home/AbrirDocumento?pID=169909.

- **Contas de Compensação,** que registram os atos da Administração que não refletem de imediato sobre o patrimônio.

Em 31/12/14 a situação patrimonial da Prefeitura do Município de São Paulo, sintetizada, é:

(Em R$)

	ADM. DIRETA	ADM. INDIRETA	CONSOLIDADO
Ativo Real	**97.889.253.975,44**	**1.802.882.907,31**	**99.692.136.882,75**
Ativo Financeiro	6.529.287.729,97	1.473.629.753,65	8.002.917.483,62
Ativo Permanente	91.359.966.245,47	329.253.153,66	91.689.219.399,13
Passivo Real	**86.081.264.643,68**	**1.488.790.840,88**	**87.570.055.484,56**
Passivo Financeiro	5.714.948.350,19	660.734.638,62	6.375.682.988,81
Passivo Permanente	80.366.316.293,49	828.056.202,26	81.194.372.495,75
Saldo Patrimonial	**11.807.989.331,76**	**314.092.066,43**	**12.122.081.398,19**

O resultado patrimonial apurado no exercício evidencia um (a):

- ✓ Ativo Real Líquido de R$ 10.660.674.437,26
- ✓ Patrimônio/Capital de R$ 1.357.038.486,35[7]
- ✓ Reserva de R$ 104.368.474,58[8].

Destaca-se que as Contas de Compensação apresentadas pela Prefeitura de São Paulo no exercício de 2014 foram:

- ✓ R$ 99.535.309.845,43 na Administração Direta;
- ✓ R$ 2.885.615.466,44 na Administração Indireta;
- ✓ **R$ 102.420.925.311,87 no Consolidado.**

5.1 DA ANÁLISE DO BALANÇO PATRIMONIAL

A avaliação dos elementos do Ativo e Passivo pode ser realizada mediante a utilização da análise por quocientes, dentre os quais se destacam os índices de liquidez e endividamento.

A Prefeitura de São Paulo apresentou no exercício de 2014 os seguintes índices patrimoniais:

1) **Liquidez Corrente (LC)** - Ativo Financeiro/ Passivo Financeiro[9]

$$\frac{\text{Ativo Financeiro (AF)}}{\text{Passivo Financeiro (PF)}} = \frac{8.002.917.483,62}{6.375.682.988,81} = 1,26$$

A liquidez corrente demonstra quanto a entidade poderá dispor em recursos a curto prazo (caixa, bancos, clientes, estoques, etc.) para pagar suas dívidas circulantes (fornecedores, empréstimos e financiamentos a curto prazo, contas a pagar, etc.). Neste caso, o índice apresentado demonstra

[7] COHAB.
[8] IPREM E COHAB.
[9] Considerando a estrutura do Balanço Patrimonial da Lei 4320/64 foi considerado como Ativo e Passivo Circulante o Ativo e Passivo Financeiro.

Matéria DOCREC 653/2015. Documento digitalizado e autenticado por CAIO CESAR RODRIGUES. Sua validade pode ser conferida em https://splegisconsulta.saopaulo.sp.leg.br/Home/AbrirDocumento?pID=169909.

uma situação favorável em que a PMSP com o saldo do AF poderá pagar suas dívidas registradas no PF e ainda terá um superávit financeiro que poderá dispor no ano seguinte para abertura, por exemplo, de créditos adicionais.

2) **Índice de Solvência (IS)** – (Ativo Circulante + Ativo Não-Circulante) / (Passivo Circulante + Passivo Não-Circulante)[10]

$$\frac{\text{Ativo Financeiro + Ativo Permanente}}{\text{Passivo Financeiro + Passivo Permanente}} = \frac{99.692.136.882,75}{87.570.055.484,56} = 1,14$$

Uma entidade é solvente quando está em condições de fazer frente as suas obrigações e apresenta uma situação patrimonial que garante sua sobrevivência no futuro. Neste caso, a PMSP obteve um índice superior a 1,0 o que garante a solvência de todas as suas obrigações e apresenta resultado patrimonial superavitário, em decorrência de seu Ativo Real ser superior ao Passivo Real, conforme pode ser verificado no respectivo Balanço Patrimonial.

5.2 EVOLUÇÃO DO RESULTADO DO EXERCÍCIO NOS ÚLTIMOS CINCO ANOS

A seguir, a situação do Saldo Patrimonial (em milhões de reais), da Prefeitura de São Paulo nos últimos cinco anos:

Saldo Patrimonial	2010	2011	2012	2013	2014
Administração Direta	1.357,6	4.334,0	6.657,7	5.373,5	11.808,0
Administração Indireta	(224,4)	(291,0)	123,6	(53,1)	314,1
Consolidado	**1.133,2**	**4.043,0**	**6.781,3**	**5.320,4**	**12.122,1**

6 – DO SUPERÁVIT FINANCEIRO

Conforme disposto no § 2º do artigo 43 da Lei Federal nº. 4.320/64 entende-se por superávit financeiro a diferença positiva entre o ativo financeiro e o passivo financeiro, conjugando-se ainda os saldos dos créditos adicionais transferidos e as operações de crédito a eles vinculadas.

O Superávit Financeiro alcançado no Município de São Paulo no exercício de 2014 foi de **R$ 1.627.234.494,81 no Consolidado**, sendo R$ 814.339.379,78 na Administração Direta e R$ 812.895.115,03 na Administração Indireta, conforme demonstrado a seguir:

[10] Considerando a estrutura do Balanço Patrimonial da Lei 4320/64 foi considerado como Ativo Circulante + Ativo Não-Circulante o total do Ativo Financeiro + Ativo Permanente e como Passivo Circulante + Passivo Não-Circulante o total do Passivo Financeiro + Passivo Permanente.

Matéria DOCREC 653/2015 - Documento digitalizado e autenticado por CAIO CESAR RODRIGUES. Sua validade pode ser conferida em https://splegisconsulta.saopaulo.sp.leg.br/Home/AbrirDocumento?pID=169909.

autuado por CAIO CESAR RODRIGUES em 06/03/2018 15:36:46.

Em Reais

	Ativo Financeiro	Passivo Financeiro	Superávit Financeiro
Administração Direta	6.529.287.729,97	5.714.948.350,19	814.339.379,78
Administração Indireta	1.473.629.753,65	660.734.638,62	812.895.115,03
Consolidado	**8.002.917.483,62**	**6.375.682.988,81**	**1.627.234.494,81**

Fonte: Balanço Patrimonial da Administração Direta, Indireta e Consolidado

A seguir, apresentamos o comportamento do Superávit Financeiro (em milhões de reais), da Prefeitura de São Paulo nos últimos cinco anos:

Superávit/Déficit Financeiro	2010	2011	2012	2013	2014
Administração Direta	1.520,9	1.953,9	2.919,7	2.823,3	814,3
Administração Indireta	0,2	17,8	656,6	596,0	812,9
Consolidado	**1.521,1**	**1.971,7**	**3.576,3**	**3.419,3**	**1.627,2**

7 – DA GESTÃO FISCAL

A Lei de Responsabilidade Fiscal – LRF estabelece normas de finanças públicas voltadas para a responsabilidade na gestão fiscal, mediante ações que previnam riscos e corrijam desvios capazes de afetar o equilíbrio das contas públicas, destacando-se o planejamento, o controle, a transparência e a responsabilidade como premissas básicas.

Para alcançar este objetivo, a Lei estabelece o cumprimento de metas de resultado entre receitas e despesas e a obediência a limites e condições no que tange a renúncia de receita; geração de despesa com pessoal, seguridade social e outras; dívida consolidada e mobiliária; operações de credito, inclusive por antecipação de receita; concessão de garantia e inscrição em Restos a Pagar.

A Secretaria do Tesouro Nacional – STN, como órgão central de contabilidade, estabelece normas de padrões contábeis e fiscais, contribuindo para a melhoria da consolidação das contas públicas conforme previsto na LRF.

Neste sentido, objetivando a finalidade de acompanhamento e demonstração da gestão fiscal, a STN edita, regularmente, o Manual de Demonstrativos Fiscais – MDF, que apresenta o Anexo de Riscos Fiscais, Anexo de Metas Fiscais, Relatório Resumido da Execução Orçamentária – RREO e Relatório de Gestão Fiscal – RGF. Assim, observando o disposto nesses manuais, apresentamos os principais resultados fiscais alcançados pela Prefeitura de São Paulo no exercício de 2014.

Matéria DOCREC 653/2015. Documento digitalizado e autenticado por CAIO CESAR RODRIGUES. Sua validade pode ser conferida em https://splegisconsulta.saopaulo.sp.leg.br/Home/AbrirDocumento?pID=169909.

Voltar ao Índice

autuado por CAIO CESAR RODRIGUES em 06/03/2018 15:36:46.

7.1 RECEITA CORRENTE LÍQUIDA

O Demonstrativo da Receita Corrente Líquida apresenta a apuração da Receita Corrente Líquida – RCL no mês em referência, sua evolução nos últimos doze meses e a previsão de seu desempenho no exercício. Este demonstrativo integra o RREO e a RCL deverá ser apurada somando-se as receitas arrecadadas no mês de referência e nos onze anteriores.

O principal objetivo da RCL é servir de parâmetro para o montante da reserva de contingência e para os limites da despesa total com pessoal, da dívida consolidada líquida, das operações de crédito, do serviço da dívida, das operações de crédito por antecipação de receita orçamentária e das garantias do ente da Federação.

Conforme a LRF, a RCL é o somatório das receitas tributárias, de contribuições, patrimoniais, agropecuárias, industriais, de serviços, transferências correntes e outras receitas correntes do ente da Federação, deduzidos alguns itens exaustivamente explicitados pela própria LRF, não cabendo interpretações que extrapolem os dispositivos legais.

A Receita Corrente Líquida do Município de São Paulo, apurada no exercício de 2014, atingiu o montante de R$ 37.608,4 milhões.

A seguir, quadro e gráfico da evolução da RCL (em milhões de reais) nos últimos cinco anos:

Ano	RCL	% de acréscimo
2010	25.504,6	16,45
2011	29.145,8	14,28
2012	32.163,7	10,35
2013	34.716,8	7,94
2014	37.608,4	8,33

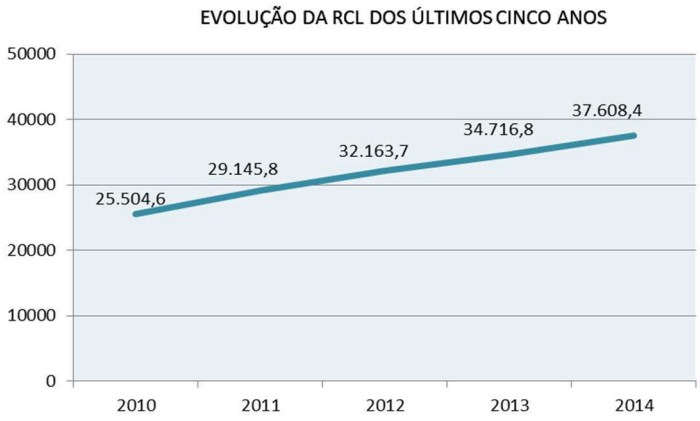

7.2 DEMONSTRATIVO DAS RECEITAS E DESPESAS PREVIDENCIÁRIAS

O Demonstrativo das Receitas e Despesas Previdenciárias do Regime Próprio de Previdência dos Servidores – RPPS, tem a finalidade de assegurar a transparência das receitas e despesas previdenciárias do RPPS que o ente da Federação mantiver ou vier a instituir e integra o RREO, o qual deverá ser publicado até trinta dias após o encerramento de cada bimestre.

A institucionalização do RPPS implica em estabelecer contabilidade própria para permitir conhecer, a qualquer momento, a situação econômica, financeira e orçamentária do patrimônio, que é propriedade dos beneficiários da previdência. As mudanças conceituais decorrentes da organização

Matéria DOCREC 653/2015 - Documento digitalizado e autenticado por CAIO CESAR RODRIGUES. Sua validade pode ser conferida em https://splegisconsulta.saopaulo.sp.leg.br/Home/AbrirDocumento?pID=169909.

autuado por CAIO CESAR RODRIGUES em 06/03/2018 15:36:46.

da contabilidade, que visam à transparência do patrimônio real dos beneficiários, não implicam em alterações das exigências estabelecidas na LRF e nas demais leis pertinentes.

No Município de São Paulo o ente responsável pelo RPPS é o Instituto de Previdência Municipal de São Paulo – IPREM.

Destaca-se que o IPREM apresentou no exercício de 2014 o seguinte Resultado Previdenciário (em milhões de reais):

Especificação	
Receitas Previdenciárias RPPS (Exceto Intra-Orçamentária)	1.091,2
Receitas Previdenciárias RPPS (Intra-Orçamentária)	1.521,4
Total das Receitas Previdenciárias	**2.612,6**
Despesas Previdenciárias RPPS (Exceto Intra-Orçamentária)	5.323,9
Despesas Previdenciárias RPPS (Intra-Orçamentária)	1,2
Total das Despesas Previdenciárias	**5.325,1**
Resultado Previdenciário	**(2.712,5)**

Fonte: Anexo 4, RREO - 6ºBi/14.

7.3 DO RESULTADO NOMINAL

O Demonstrativo do Resultado Nominal, que integra o Relatório Resumido da Execução Orçamentária, consoante parâmetros definidos pela LRF, tem como objetivo demonstrar a evolução da Dívida Fiscal Líquida.

No exercício, o resultado nominal representa a diferença entre o saldo da dívida fiscal líquida acumulada até o final do bimestre de referência e o saldo em 31 de dezembro do exercício anterior ao de referência; e o saldo da dívida fiscal líquida corresponde ao saldo da dívida consolidada líquida somado às receitas de privatização deduzidos os passivos reconhecidos decorrentes de déficits ocorridos em exercícios anteriores.

A dívida consolidada líquida corresponde ao saldo da dívida consolidada deduzida do Ativo Disponível e dos Haveres Financeiros líquidos dos Restos a Pagar Processados, conforme estabelece o art. 42 da LRF, em seu parágrafo único: *"Na determinação da disponibilidade de caixa serão considerados os encargos e despesas compromissadas a pagar até o final do exercício"*. Os títulos de emissão do Banco Central do Brasil compõem a dívida consolidada da União.

Eventuais garantias concedidas, bem como suas contragarantias, não são consideradas na dívida fiscal líquida. O estoque de precatórios anteriores a 5 de maio de 2000 também não compõe a dívida fiscal líquida.

A meta do Resultado Nominal para o exercício de 2014 está estabelecida na Lei de Diretrizes Orçamentárias (Lei Municipal nº 15.841/13), atualizada pela Lei Municipal nº 16.047/14 e pela Lei Municipal nº 16.099/14 é de R$ 8.012,4 milhões.

Matéria DOCREC 653/2015. Documento digitalizado e autenticado por CAIO CESAR RODRIGUES. Sua validade pode ser conferida em https://splegisconsulta.saopaulo.sp.leg.br/Home/AbrirDocumento?pID=169909.

Voltar ao Índice

Ao final do exercício, o Resultado Nominal alcançado foi de R$ 5.931,9 milhões, motivado pelo aumento da dívida fiscal líquida de R$ 65.614,9 milhões para R$ 71.546,8 milhões, decorrente principalmente da incorporação dos juros e correção monetária aplicada no estoque da Dívida.

Observa-se no demonstrativo a seguir o comportamento do resultado nominal dos últimos cinco anos em relação às metas estabelecidas na Lei de Diretrizes Orçamentárias:

(Em R$ Milhões)

Ano	Meta LDO (a)	Resultado Nominal (b)	Diferença c = b - a	Dívida Fiscal Líquida
2010	4.631,1	8.904,1	4.273,0	54.076,0
2011	7.187,0	3.705,2	(3.481,8)	57.781,2
2012	8.625,7	5.155,7	(3.470,0)	62.936,9
2013	8.541,3	2.678,1	(5.863,2)	65.614,9
2014	8.012,4	5.931,9	(2.080,5)	71.546,8

Segue gráfico do resultado nominal dos últimos cinco anos (em milhões) em relação às metas estabelecidas na Lei de Diretrizes Orçamentárias:

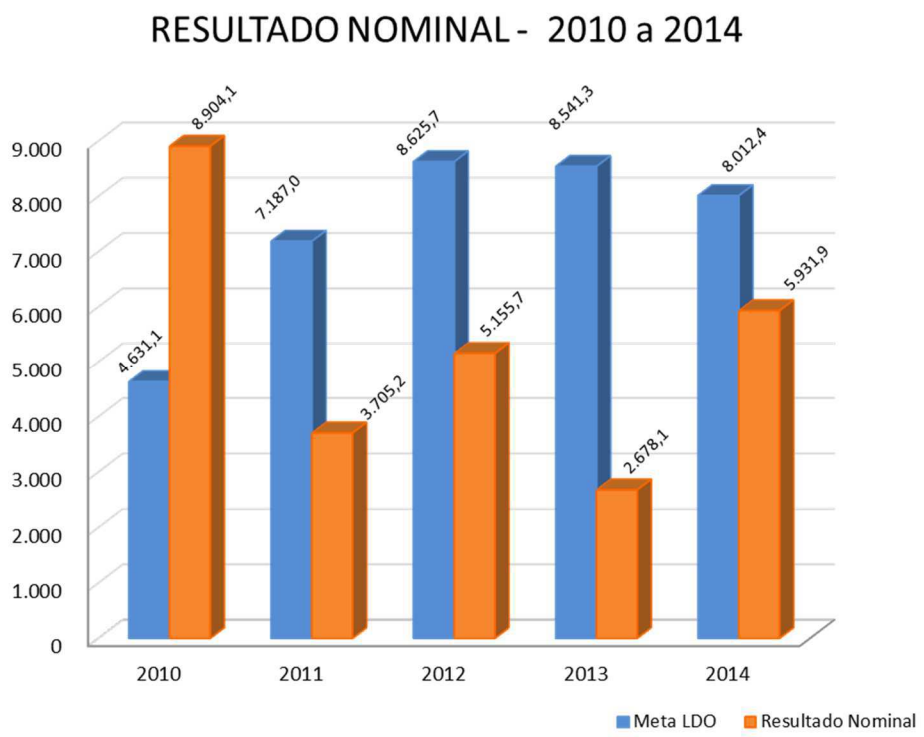

Balanço Geral
Contas do Exercício de 2014
Matéria DOCREC 653/2015 - Documento digitalizado e autenticado por CAIO CESAR RODRIGUES. Sua validade pode ser conferida em https://splegisconsulta.saopaulo.sp.leg.br/Home/AbrirDocumento?pID=169909.

autuado por CAIO CESAR RODRIGUES em 06/03/2018 15:36:46.

7.4 DO RESULTADO PRIMÁRIO

O Demonstrativo do Resultado Primário, que integra o Relatório Resumido da Execução Orçamentária, consoante parâmetros definidos pela LRF, representa a diferença entre as receitas e as despesas primárias (não-financeiras).

A apuração do Resultado Primário fornece uma melhor avaliação do impacto da política fiscal em execução pelo ente da Federação.

Para fins de apuração do Resultado Primário, deverão ser computadas todas as receitas e despesas, incluindo as intra-orçamentárias.

Entretanto, neste demonstrativo, não é necessário segregar as receitas e despesas intra-orçamentárias das outras receitas e despesas, pois resulta da diferença entre as receitas e despesas não financeiras e sua apuração fornece uma melhor avaliação do impacto da política fiscal em execução pelo ente da Federação.

Superávits primários, que são direcionados para o pagamento de serviços da dívida, contribuem para a redução do estoque total da dívida líquida. Em contrapartida, déficits primários indicam a parcela do aumento da dívida, resultante do financiamento de gastos não-financeiros que ultrapassam as receitas não-financeiras.

A meta do Resultado Primário para o exercício de 2014 está estabelecida na Lei de Diretrizes Orçamentárias (Lei Municipal nº 15.841/13), atualizada pela Lei Municipal nº 16.047/14 e pela Lei Municipal nº 16.099/14 é de R$ 50,0 milhões.

Ao final do exercício, o Resultado Primário alcançado foi de R$ 1.231,7 milhões, superando a meta estabelecida para o exercício em R$ 1.181,7 milhões, conforme demonstrado a seguir:

Especificação	
Receitas Primárias Correntes	39.406,0
Receitas Primárias de Capital	1.073,5
Receitas Primárias Líquidas	**40.479,5**
Despesas Primárias Correntes	34.854,3
Despesas Primárias de Capital	4.393,5
Despesas Primárias Líquidas	**39.247,8**
Resultado Primário	**1.231,7**

Matéria DOCREC 653/2015. Documento digitalizado e autenticado por CAIO CESAR RODRIGUES. Sua validade pode ser conferida em https://splegisconsulta.saopaulo.sp.leg.br/Home/AbrirDocumento?pID=169909.

Voltar ao Índice

Observa-se no demonstrativo a seguir o comportamento do Resultado Primário (em milhões de reais), dos últimos cinco anos em relação às metas estabelecidas na Lei de Diretrizes Orçamentárias:

Ano	Meta LDO (a)	Resultado Primário (b)	Diferença c = b - a
2010	524,3	2.857,4	2.333,1
2011	861,3	2.920,2	2.058,9
2012	342,3	2.293,4	1.951,1
2013	1.271,4	2.061,7	790,3
2014	50,0	1.231,7	1.181,7

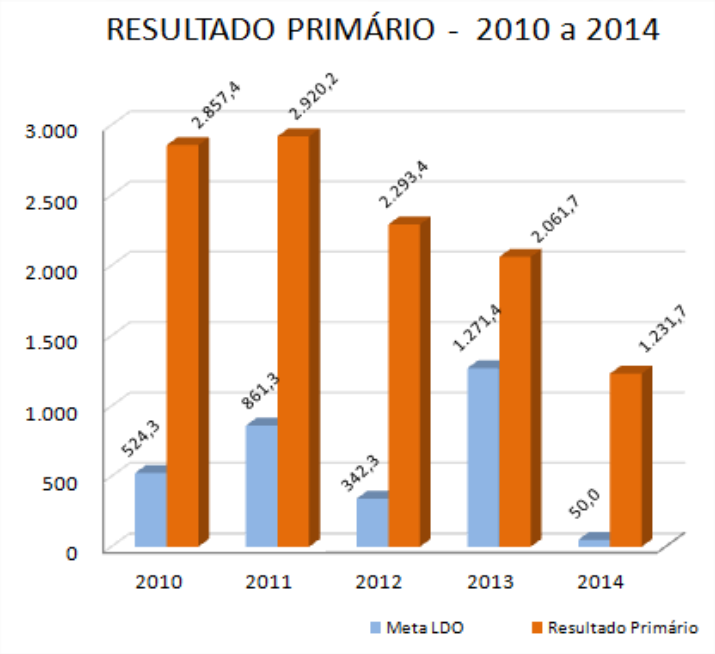

7.5 DEMONSTRATIVO DA APLICAÇÃO DE RECURSOS NA EDUCAÇÃO

O Demonstrativo das Receitas e Despesas com Manutenção e Desenvolvimento do Ensino – MDE apresenta os recursos públicos destinados à educação, provenientes da receita resultante de impostos e das receitas vinculadas ao ensino, as despesas com a MDE por vinculação de receita, os acréscimos ou decréscimos nas transferências do Fundo de Manutenção e Desenvolvimento da Educação Básica e de Valorização dos Profissionais da Educação – FUNDEB, o cumprimento dos limites constitucionais e outras informações para controle financeiro.

A apresentação deste demonstrativo está prevista no ordenamento jurídico. O art. 72 da Lei nº 9.394/96, Lei de Diretrizes e Bases da Educação Nacional – LDB prevê a publicação nos relatórios expressos na Constituição. O art. 165 da Constituição determina a publicação até trinta dias após o encerramento de cada bimestre do Relatório Resumido da Execução Orçamentária. Adicionalmente, o art. 52 da LRF, reafirma o prazo de publicação e informa a sua abrangência.

Também constitui fator determinante para a elaboração do demonstrativo, o disposto no art. 25, § 1º, inciso IV, alínea b, da LRF, que determina, como condição para o recebimento de Transferências Voluntárias por parte do ente da Federação, o cumprimento dos limites constitucionais relativos à educação e à saúde.

O percentual gasto atende ao disposto no art. 212 da Constituição Federal, que determina a aplicação mínima de 25%. Entretanto, de acordo com o art. 208 da Lei Orgânica, o Município de São Paulo aplicará, anualmente, no mínimo 31%.

Voltar ao Índice

Matéria DOCREC 653/2015 - Documento digitalizado e autenticado por CAIO CESAR RODRIGUES. Sua validade pode ser conferida em https://splegisconsulta.saopaulo.sp.leg.br/Home/AbrirDocumento?pID=169909.

No Município de São Paulo, a despesa empenhada na Manutenção e Desenvolvimento do Ensino atingiu, no exercício de 2014, 33,63% do total das receitas arrecadadas de impostos e transferências, conforme demonstrado a seguir:

DEMONSTRAÇÃO DE APLICAÇÃO DE RECURSOS NA EDUCAÇÃO	
1 - TOTAL DAS RECEITAS BRUTAS DE IMPOSTOS [1]	**30.608.129.514,75**
2 - RECEITAS COM AÇÕES TÍPICAS DE MDE [1]	
2.1 Impostos e Transferências destinadas à MDE - art. 2º da Lei 13.245/2001 (25% de 1)	7.652.032.378,69
2.2 Impostos e Transferências destinadas à MDE - art. 3º da Lei 13.245/2001 (6% de 1)	1.836.487.770,89
2.3 Impostos e Transferências destinadas à MDE (31% de 1)	9.488.520.149,57
3 - DESPESAS PARA FINS DE LIMITE [1]	
3.1 Total das Despesas para Fins de Limites (25%) Art. 2º da Lei 13.245/2001	8.993.905.648,02
3.2 Total das Despesas para Fins de Limites (6%) Art. 3º da Lei 13.245/2001	1.300.407.861,48
3.3 Total das Despesas para Fins de Limites (31%) Lei 13.245/2001	10.294.313.509,50
4 - PERCENTUAL DE APLICAÇÃO PARA FINS DE LIMITE	**%**
4.1 Mínimo de 25% das Rec. de Imp. na Manut. e Desenv. do Ensino-Art. 2º da Lei 13.245/01 [(3.1)/(1)]x100%	29,38
4.2 Mínimo de 6% das Rec. de Imp. na Manut. e Desenv. do Ensino-Art. 2º da Lei 13.245/01 [(3.1)/(1)]x100%	4,25
4.3 Mínimo de 31% das Rec. de Imp. na Manut. e Desenv. do Ensino-Art. 2º da Lei 13.245/01 [(3.1)/(1)]x100%	33,63

Fonte: Coordenadoria Geral do Orçamento - Secretaria Municipal de Planejamento, Orçamento e Gestão.
[1] Valores em unidade de real.

A aplicação mínima deveria ser de R$ 9.488,5 milhões; no entanto foram aplicados R$ 10.294,3 milhões, ou seja, R$ 805,8 milhões além do valor mínimo estabelecido pela Constituição Federal e pela Lei Orgânica Municipal.

A seguir, valores e percentuais da Aplicação de Recursos na Educação nos últimos cinco anos (em milhões de reais):

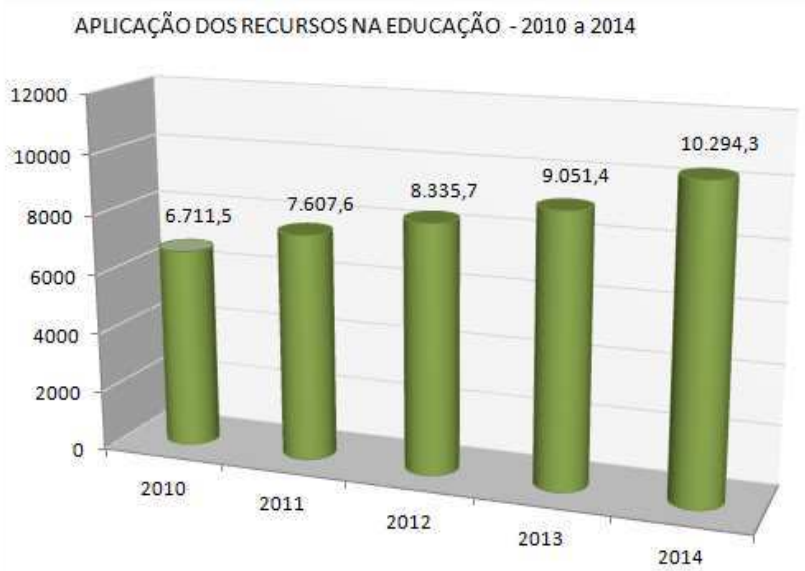

Ano	Aplicação dos Recursos na Educação	% Gasto Educação
2010	6.711,5	32,01
2011	7.607,6	32,01
2012	8.335,7	31,33
2013	9.051,4	31,80
2014	10.294,3	33,63

Voltar ao Índice

Matéria DOCREC 653/2015. Documento digitalizado e autenticado por CAIO CESAR RODRIGUES. Sua validade pode ser conferida em https://splegisconsulta.saopaulo.sp.leg.br/Home/AbrirDocumento?pID=169909.

7.5.1 DOS VALORES DE DEA QUE COMPÕEM A BASE DE CÁLCULO ART. 212 – CF/88.

A seguir apresentamos quadro demonstrativo, encaminhado pela Secretaria Municipal de Educação, demonstrando os valores das Despesas de Exercícios Anteriores (DEA) que integraram a base de cálculo para fins do art. 212 da CF/88.

Orgão: 16 - SECRETARIA MUNICIPAL DE EDUCAÇÃO
Elemento de Despesa: 92 - Despesas de Exercícios Anteriores

Exerc	Subfunção	Projeto/Atividade		Despesa		Empenhado*	APROPRIAÇÃO MDE (ART.212 CF)	
							Índice**	Valor
2014	122	2100	ADMINISTRAÇÃO DA UNIDADE	33909200	Despesas de Exercícios Anteriores	6.260,14	0,9435	5.906,58
2014	126	2171	MANUTENÇÃO DE SISTEMAS DE INFORMAÇÃO E COMUNICAÇÃO	33909200	Despesas de Exercícios Anteriores	70.977,68	0,9435	66.968,95
2014	126	2818	AQUISIÇÃO DE MATERIAIS, EQUIPAMENTOS E SERVIÇOS DE INFORMAÇÃO E COMUNICAÇÃO	33909200	Despesas de Exercícios Anteriores	152.408,13	0,9435	143.800,32
2014	306	6553	ALIMENTAÇÃO ESCOLAR	33909200	Despesas de Exercícios Anteriores	607.560,00	0,0000	-
2014	365	2825	OPERAÇÃO E MANUTENÇÃO DE CEIS E CRECHES DA REDE CONVENIADA E OUTRAS MODALIDADES DE PARCERIAS	33909200	Despesas de Exercícios Anteriores	910.668,65	1,0000	910.668,65
2014	365	3358	CONSTRUÇÃO DE ESCOLAS MUNICIPAIS DE EDUCAÇÃO INFANTIL - EMEI	44909200	Despesas de Exercícios Anteriores	841.864,32	1,0000	841.864,32
2014	365	3359	CONSTRUÇÃO DE CENTROS DE EDUCAÇÃO INFANTIL - CEI	44909200	Despesas de Exercícios Anteriores	613.840,07	1,0000	613.840,07
2014	367	2820	CONVÊNIOS PARA ATENDIMENTO DE CRIANÇAS E ADOLESCENTES COM NECESSIDADES EDUCACIONAIS ESPECIAIS	33909200	Despesas de Exercícios Anteriores	1.778,00	1,0000	1.778,00
2014	368	1430	CONSTRUÇÃO, REFORMA E AMPLIAÇÃO DE EQUIPAMENTOS EDUCACIONAIS	44909200	Despesas de Exercícios Anteriores	878.507,01	1,0000	878.507,01
2014	368	2815	FORNECIMENTO DE UNIFORMES E MATERIAL ESCOLAR	33909200	Despesas de Exercícios Anteriores	561.381,66	1,0000	561.381,66
2014	368	2822	OPERAÇÃO E MANUTENÇÃO DO SISTEMA MUNICIPAL DE ENSINO	33909200	Despesas de Exercícios Anteriores	569.636,97	1,0000	569.636,97
2014	368	2848	TRANSPORTE ESCOLAR	33909200	Despesas de Exercícios Anteriores	608.258,26	1,0000	608.258,26
2014	368	2851	OPERAÇÃO E MANUTENÇÃO DOS CENTROS EDUCACIONAIS UNIFICADOS	33909200	Despesas de Exercícios Anteriores	225.280,95	1,0000	225.280,95
TOTAL GERAL						**6.048.421,84**		**5.427.891,74**

* SOF - Posição de encerramento do exercício; ** Demonstrativos da aplicação dos recursos na Educação publicados no DOC de 30/01/15.

7.6 DEMONSTRATIVO DA APLICAÇÃO DE RECURSOS NA SAÚDE

O Demonstrativo das Receitas e Despesas com Ações e Serviços Públicos de Saúde – ASPS integra o RREO em cumprimento ao art. 35 da Lei Complementar nº 141, de 13 de janeiro de 2012, o qual determina que as receitas correntes e as despesas com ações e serviços públicos de saúde serão apuradas e publicadas em demonstrativo próprio que acompanhará o relatório de que trata o § 3º do art. 165 da Constituição Federal.

Também constitui fator determinante para a elaboração do demonstrativo, o disposto no art. 25, § 1º, inciso IV, alínea b, da LRF, que estabelece, como condição para o recebimento de transferências voluntárias por parte do ente da Federação, o cumprimento dos limites constitucionais relativos à educação e à saúde.

O Demonstrativo tem por finalidade dar transparência e comprovar o cumprimento da aplicação dos recursos mínimos nas ações e serviços públicos de saúde conforme estabelece os artigos 5º a 11 da Lei Complementar nº 141/2012, bem como apresentar informações para fins de controle pelo governo e pela sociedade.

Matéria DOCREC 653/2015 - Documento digitalizado e autenticado por CAIO CESAR RODRIGUES. Sua validade pode ser conferida em https://splegisconsulta.saopaulo.sp.leg.br/Home/AbrirDocumento?pID=169909.

As despesas com ações e serviços públicos de saúde realizadas pela União, pelos Estados, pelo Distrito Federal e pelos Municípios deverão ser financiadas com recursos movimentados por meio dos respectivos fundos de saúde. Inclusive o repasse da parcela dos recursos de impostos e transferências constitucionais que os entes da federação devem aplicar em ASPS será feito diretamente ao respectivo Fundo de Saúde e, no caso da União, também às demais unidades orçamentárias do Ministério da Saúde.

No Município de São Paulo, a despesa realizada com ações e serviços públicos de saúde atingiu, no exercício de 2014, 19% do total das receitas correntes nos termos da Lei Complementar n.º 141/2012, que prevê uma despesa mínima de 15% das receitas arrecadadas.

O percentual gasto atende e supera o dispositivo constitucional, uma vez que a aplicação mínima seria de R$ 4.588,2 milhões. No entanto, a Prefeitura de São Paulo aplicou R$ 5.813,2 milhões, ou seja, R$ 1.225,0 milhões além do valor mínimo estabelecido pela Constituição Federal, conforme pode ser observado no demonstrativo a seguir:

Aplicação de Recursos na Saúde	
A. Lei Complementar 141/2012 (Recursos do Tesouro Municipal)	REALIZADA
A.1 - RECEITA	30.588.250.636,89
1.1 RECEITA DE IMPOSTOS LÍQUIDA	21.276.195.963,35
1.2 RECEITA DE TRANSFERÊNCIAS CONSTITUCIONAIS E LEGAIS	9.312.054.673,54
A.2 - DESPESAS	5.813.277.455,90
2.1 DESPESAS CORRENTES	7.827.394.999,51
2.2 DESPESAS DE CAPITAL	193.252.000,41
2.3 DESPESAS COM SAÚDE NÃO COMPUTADAS PARA FINS DE APURAÇÃO	-2.207.369.544,02
Percentual de Aplicação (A.2/A.1)	**19,00%**

Fonte: Coordenadoria Geral do Orçamento - Secretaria Municipal de Planejamento, Orçamento e Gestão.
[1] Valores em unidade de real.

A seguir, os valores e percentuais da Aplicação de Recursos na Saúde nos últimos cinco anos (em milhões de reais):

Ano	Aplicação dos Recursos na Saúde	% Gasto Saúde
2010	5.675,5	19,21
2011	6.156,6	18,89
2012	6.724,8	18,64
2013	5.247,2	18,43
2014	5.813,3	19,00

Matéria DOCREC 653/2015. Documento digitalizado e autenticado por CAIO CESAR RODRIGUES. Sua validade pode ser conferida em https://splegisconsulta.saopaulo.sp.leg.br/Home/AbrirDocumento?pID=169909.

Voltar ao Índice

autuado por CAIO CESAR RODRIGUES em 06/03/2018 15:36:46.

7.7 DEMONSTRATIVO DA DESPESA COM PESSOAL

O Demonstrativo da Despesa com Pessoal é parte integrante do Relatório de Gestão Fiscal – RGF e visa à transparência da despesa com pessoal de cada um dos Poderes e órgãos com autonomia administrativa, orçamentária e financeira conferida na forma da Constituição, notadamente quanto à adequação aos limites de que trata a Lei de Responsabilidade Fiscal – LRF. Deverá ser elaborado pelos Poderes e órgãos com poder de autogoverno, tais como o Poder Executivo, os órgãos dos Poderes Legislativo e Judiciário, o Tribunal de Contas e o Ministério Público.

A despesa total com pessoal compreende o somatório dos gastos do Ente da Federação com ativos, inativos e pensionistas, deduzidos alguns itens exaustivamente explicitados pela própria LRF, não cabendo interpretações que extrapolem os dispositivos legais.

Na esfera municipal, a despesa total com pessoal não poderá exceder o limite de 60% a ser aplicado sobre a receita corrente líquida, sendo 54% para o Executivo e 6% para o Legislativo, incluído o Tribunal de Contas do Município, quando houver.

No Município de São Paulo, a despesa com pessoal consolidada realizada no exercício de 2014 foi de R$ 13.437,2 milhões, o que representou 35,73% da RCL. Este percentual congrega 34,39% do Poder Executivo e 1,34% do Poder Legislativo – destaca-se que esses percentuais estão abaixo dos 60% do limite legal e dos 57% do limite prudencial, estabelecidos pela LRF.

Observa-se no demonstrativo a seguir que os percentuais de comprometimento da Despesa com Pessoal, e os valores (em milhões de reais) dos Limites Legal e Prudencial, não excederam aos percentuais estabelecidos na LRF, não sendo necessária a adoção de medidas corretivas.

DESPESA COM PESSOAL	2010	2011	2012	2013	2014
Poder Executivo (a)	8.287,5	9.279,8	10.373,0	11.675,3	12.932,9
Poder Legislativo (b)	377,7	421,3	444,6	479,6	504,3
Despesa Líquida Total (c) = (a + b)	8.665,2	9.701,1	10.817,6	12.154,9	13.437,2
Receita Corrente Líquida (d)	25.504,6	29.145,8	32.163,7	34.716,8	37.608,4
% Gasto com Pessoal (e) = (c / d)	34,0	33,3	33,6	35,0	35,7
Limite Legal < 60%>	15.302,7	17.487,5	19.298,2	20.830,1	22.565,1
Limite Prudencial <95%> do limite legal	14.537,6	16.613,1	18.333,3	19.788,6	21.436,8

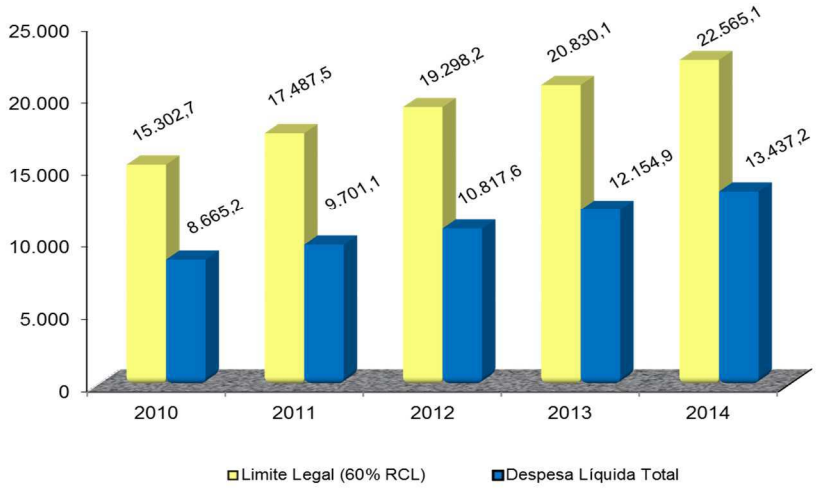

Voltar ao Índice

Matéria DOCREC 653/2015 - Documento digitalizado e autenticado por CAIO CESAR RODRIGUES. Sua validade pode ser conferida em https://splegisconsulta.saopaulo.sp.leg.br/Home/AbrirDocumento?pID=169909.

7.8 DEMONSTRATIVO SIMPLIFICADO DO RELATÓRIO DE GESTÃO FISCAL

Parte integrante do Relatório de Gestão Fiscal – RGF, o Demonstrativo Simplificado do Relatório de Gestão Fiscal, versão sintetizada daquele relatório, visa a facilitar o acompanhamento e a verificação de suas informações e deverá ser elaborado pelo Poder Executivo, em todos os quadrimestres, e pelos Poderes Legislativo e Judiciário e pelo Ministério Público, somente no último quadrimestre.

A elaboração deste demonstrativo far-se-á mediante a extração das informações dos Demonstrativos:

a) da Despesa com Pessoal;

b) da Dívida Consolida Líquida;

c) das Garantias e Contragarantias de Valores;

d) das Operações de Crédito e

e) dos Restos a Pagar.

A seguir apresentamos o demonstrativo Simplificado do Relatório de Gestão Fiscal da Prefeitura de São Paulo do 3º Quadrimestre/2014:

LRF, art. 48 - Anexo 7 — R$ 1,00

DESPESA COM PESSOAL	VALOR	% SOBRE A RCL
Despesa Total com Pessoal - DTP	13.437.167.338,01	35,73%
Limite Máximo (incisos I, II e III, art. 20 da LRF) - 60%	22.565.064.989,21	60,00%
Limite Prudencial (parágrafo único, art. 22 da LRF) - 57%	21.436.811.739,75	57,00%

DÍVIDA CONSOLIDADA	VALOR	% SOBRE A RCL
Dívida Consolidada Líquida	71.733.580.624,76	190,74%
Limite Definido por Resolução do Senado Federal	45.130.129.978,42	120,00%

GARANTIAS DE VALORES	VALOR	% SOBRE A RCL
Total das Garantias Concedidas	53.422.030,72	0,14%
Limite Definido por Resolução do Senado Federal	8.273.857.162,71	22,00%

OPERAÇÕES DE CRÉDITO	VALOR	% SOBRE A RCL
Operações de Crédito Internas e Externas	-	0,00%
Operações de Crédito por Antecipação da Receita	-	0,00%
Limite Definido pelo Senado Federal para Operações de Crédito Externas e Internas	6.017.350.663,79	16,00%
Limite Definido pelo Senado Federal para Operações de Crédito por Antecipação da Receita	2.632.590.915,41	7,00%

RESTOS A PAGAR	INSCRIÇÃO EM RESTOS A PAGAR NÃO PROCESSADOS DO EXERCÍCIO	DISPONIBILIDADE DE CAIXA LÍQUIDA (ANTES DA INSCRIÇÃO EM RESTOS A PAGAR NÃO PROCESSADOS DO EXERCÍCIO)
Valor Total	1.783.201.211,96	687.338.389,53

FONTE: SOF

Nota:

1- Despesa total com pessoal é referente ao Poder Executivo, Legislativo (TCM e CMSP), do Instituto de Previdência, do Serviço Funerário, do Hospital do Servidor Público Municipal, da Autarquia Hospitalar Municipal, da Autoridade Municipal de Limpeza Urbana, da Fundação Paulistana de Educação e Tecnologia, da COHAB e da Fundação Theatro Municipal de São Paulo.

Medidas Corretivas - Inciso II, artigo 55 da LRF - implementadas pelo Município:

- Negociação junto às esferas federais de governo para o encaminhamento de soluções que alterem os termos e condições do Contrato de Refinanciamento de Dívidas firmado ao amparo da MP 2.185-35 pelo Município junto à União, visando ajustar o índice de correção e a taxa de juro, às condições atuais da economia.
- Ações previstas na Lei 15.841, de 17 de julho de 2013.

Matéria DOCREC 653/2015. Documento digitalizado e autenticado por CAIO CESAR RODRIGUES. Sua validade pode ser conferida em https://splegisconsulta.saopaulo.sp.leg.br/Home/AbrirDocumento?pID=169909.

Voltar ao Índice

autuado por CAIO CESAR RODRIGUES em 06/03/2018 15:36:46.

8 – RELATÓRIO DAS AÇÕES DA COORDENADORIA DE AUDITORIA INTERNA DA CGM EM 2014

A seguir apresenta-se o Relatório das Ações da Coordenadoria de Auditoria Interna da CGM em 2014: [11]

Introdução

Apesar de funcionar desde o dia 1º de janeiro de 2013 sob a égide de Secretaria Especial, a Controladoria Geral do Município de São Paulo (CGM) foi oficialmente criada em 27 de maio, por meio da Lei 15.764/2013.

A CGM surge como o órgão central de controle interno, com a finalidade de aprimorar os mecanismos de controle nas entidades da administração direta e indireta, assim como atuar na prevenção e combate à corrupção. Para tanto, foi estruturada da seguinte forma:

I - Gabinete do Controlador Geral;
II- Assessoria de Produção de Informações e Inteligência;
III – Coordenadoria de Auditoria Interna;
IV – Coordenadoria de Promoção da Integridade;
V – Corregedoria Geral do Município;
VI – Ouvidoria Geral do Município;
VII – Supervisão Geral de Administração e Finanças.

A Coordenadoria de Auditoria Interna (AUDI) é o órgão responsável pela fiscalização do controle interno da Administração Direta e Indireta e de entidades de Direito Privado que recebem recursos do Município de São Paulo (Terceiro Setor).
A AUDI realiza auditorias programadas e especiais, a partir da emissão de Ordens de Serviços, cujo objetivo é fomentar ações que visem promover a eficiência e eficácia na utilização dos recursos públicos, bem como a economicidade e, consequentemente, a efetividade dos programas de governo.

AUDI EM NÚMEROS - 2014

- 1 Coordenador cedido pela Controladoria–Geral da União;
- 1 Assessor Especial;
- 1 Contador;
- 1 AGGP;
- 20 Especialistas de Administração, Orçamento e Finanças Públicas.
- 34 ordens de serviço emitidas pela AUDI;
- 86 ordens de serviço concluídas;
- 13 ordens de serviço em fase de conclusão.

[11] Relatório disponibilizado pela Controladoria Geral do Município de São Paulo.

Balanço Geral Contas do Exercício de 2014
Matéria DOCREC 653/2015 - Documento digitalizado e autenticado por CAIO CESAR RODRIGUES. Sua validade pode ser conferida em https://splegisconsulta.saopaulo.sp.leg.br/Home/AbrirDocumento?pID=169909.

Voltar ao Índice

ORDENS DE SERVIÇO CONCLUÍDAS

Ordem de Serviço	Unidade Auditada	Objeto da Auditoria
013/2013	SMDU	Efetuar levantamento dos valores das Outorgas Onerosas do Direito de Construir do período de 2005 a 2012.
26 a 87/2013 (*)	VÁRIAS	Realizar levantamento dos contratos de locações de imóveis utilizados pelos órgãos e entidades (Administração. Direta e Indireta).
085/2013	SME	Realizar levantamento dos convênios celebrados com Entidades, Associações e Organizações para atendimento de crianças nos Centros de Educação Infantil e Creches.
086/2013	AHM	Analisar os valores despendidos para a implantação e manutenção do software WINHOSP, instalado nas dependências do Hospital Municipal Dr. Cármino Caricchio - Contrato 058/2009.
089/2013	SDTE	Realizar auditoria sobre os repasses realizados pela Prefeitura para o Instituto Mineiro de Desenvolvimento e Cidadania - IMDC.
091/2013	SEME	Realizar auditoria sobre os convênios firmados pela Secretaria Municipal de Esportes, Lazer e Recreação com a Federação Paulista de Futebol Sete Society, e a empresa Soccer Match Assessoria Esportiva Eventos e Marketing Ltda.
092/2013	SFSP	Verificar os itens de segurança dos veículos, realização de manutenções preventivas e corretivas, treinamento dos motoristas referentes ao RECORPS (Recolhimento de Corpos por Morte Não Violentas)
093/2013	SFSP	Analisar nove processos de contratações por dispensa e inexigibilidade de licitação.
094/2013	SEME	Analisar os convênios firmados com o Instituto de Desenvolvimento Cultura, Esportivo e Social do Estado de São Paulo - IDECESP.
095/2013	SEME	Analisar os convênios firmados com a Federação Paulista de Lutas e Artes Marciais - FEPLAM.
096/2013	SEME	Analisar o convênio firmado com a Associação Brasileira de Jetski Profissional e não Profissional - BJSA.
097/2013	SEME	Analisar o convênio firmado com a Federação Paulista de Skate - FPS
099/2013	DRE-CL	Analisar o Pregão Presencial n.o 01/DRE-CL/2013
100/2013	COHAB	Avaliação do sistema utilizado para seleção de beneficiários do Programa Minha Casa Minha Vida - PMCMV.
101/2013	COHAB	Avaliação do sistema HABISP Plus.
001/2014	COVISA	Analisar a dispensa de Licitação para contratação emergencial de 350 veículos
002/2014	SIURB	Analisar o processo licitatório e os contratos 048/SIURB/2012, e 049/SIURB/2012 referentes a prestação de serviços técnicos profissionais especializados de engenharia consultiva para o gerenciamento e assessoria técnica para implantação de programas de infraestrutura urbana e de edifícios públicos na cidade.
003/2014	THEATRO	Analisar o Contrato de Gestão nº 001/2013 - Celebrado entre a Fundação Theatro Municipal de São Paulo e o Instituto Brasileiro de Gestão Cultural.
004/2014	DRE-CL	Verificar possíveis irregularidades no CEI Indireto Belezinha I - DRE Campo Limpo.
005/2014	SIURB	Verificar possível formação de cartel na licitação da SIURB para Registro de Preços de reformas.
006/2014	SUB-S.A.	Verificar possível ocorrência de fracionamento em dispensas de licitação na subprefeitura de Santo Amaro
007/2014	SUB IT	Verificar a legalidade da contratação de central de PABX pela subprefeitura de Itaquera
008/2014	SEL	Verificar possíveis falhas no novo sistema de licenciamento nas subprefeituras
009/2014	SFSP	Acompanhamento e validação dos trabalhos da comissão interna criada pelo SFMSP com objetivo de apurar possíveis irregularidades no fornecimento de urnas e caixões no exercício de 2013
010/2014	SME	Verificar possíveis irregularidades em contratos da SME com a empresa Diana Paolucci
011/2014	SMS	Realizar auditoria no Projeto BRAY01 - SMS, com base nos procedimentos disponibilizados pela CGU.
012/2014	SIURB	Verificar possíveis irregularidades na reforma do Mercado Municipal da Penha - Contrato 212/SIURB/NMPME/2012.
014/2014	SEME	Verificar possíveis irregularidades em convênio celebradas pela SEME.
015/2014	SME	Verificar possíveis irregularidades em CEIS administradas pela Associação de Mulheres Raça e Coragem.
016/2014	CET	Possíveis irregularidades em contrato da CET com a MENG Engenharia para reparo de placas eletrônicas.
018/2014	SECOM	Analisar o Contrato de SECOM com a empresa Call Tecnologia e Serviços Ltda. que tem como objeto a prestação do serviço 156 do município.
019/2014	SMS	Verificar possíveis irregularidades na AMA Sacomã, administrada pela SPDM.
020/2014	SMADS	Verificar possíveis irregularidades na ONG Abraço Amigo.
022/2014	SVMA	Analisar os Contratos em execução aprovados pelo CONFEMA - Conselho do Fundo Especial de Meio Ambiente e Desenvolvimento Sustentável.
025/2014	SME	Verificar possíveis irregularidades na creche Luz e Sabedoria
026/2014	SME	Verificar possíveis irregularidades nos Pregões 019/SME/2014 e 023/SME/2014.

Observação:
(*) Foram emitidas 56 Ordens de Serviços, referente a este Objeto, porém com numerações não sequenciais.

Matéria DOCREC 653/2015. Documento digitalizado e autenticado por CAIO CESAR RODRIGUES. Sua validade pode ser conferida em https://splegisconsulta.saopaulo.sp.leg.br/Home/AbrirDocumento?pID=169909.

Voltar ao Índice

autuado por CAIO CESAR RODRIGUES em 06/03/2018 15:36:46.

ORDENS DE SERVIÇO EMITIDAS EM 2014 EM FASE DE CONCLUSÃO

Ordem de Serviço	Unidade Auditada	Objeto da Auditoria
013/2014	SMS	Verificar possíveis irregularidades funcionais, no âmbito do Hospital Vila Nova Cachoeirinha.
021/2014	SMS	Analisar o Contrato de Gestão 018/2009 celebrado pela FIDI com a SMS
023/2014	IPREM	Monitoramento da OS 012/AUDIG/2011 - Analisar a legalidade das aposentadorias e pensões pagas pelo IPREM
024/2014	SIURB	Analisar os contratos oriundos da ATA RP 10/2012 - SIURB com a empresa EEC Engenharia
027/2014	SUB MO	Apurar suposta fraude no pregão presencial 012/SPMO/2013 - Limpeza, Asseio e Conservação Predial.
028/2014	SMC	Analisar o contrato nº. 005/SMC/BMA/2012 referente à prestação de serviços de limpeza, asseio e conservação predial - empresa SAMHI- Saneamento Mão de Obra e Higienização Ltda.
029/2014	SEMPLA	Analisar o contrato nº 004/SEMPLA/2014 referente à prestação de serviços de limpeza.- empresa Limpservice Serviços Ltda.
030/2014	SF	Analisar o Contrato nº. 02/2010 referente à prestação de serviços de limpeza, dedetização e copeiragem - empresa Paineiras Limpeza e Serviços Gerais Ltda.
031/2014	SUB MO	Analisar o Contrato nº 021/SP-MO/2013 referente à prestação de serviços de limpeza predial - empresa Pluri Serviços Ltda.
032/2014	SGM	Analisar o contrato nº 017/2014-SGM referente à contratação de empresa especializada para prestação de serviços de limpeza, asseio e conservação predial - empresa TB Serviços, Transporte, Limpeza, Gerenciamento
033/2014	SNJ	Analisar o contrato nº 10/PGM/2014 referente à prestação de serviços de limpeza, asseio e conservação predial - empresa Prisma Serviços Terceirizados Ltda.
034/2014	SMS	Analisar o Contrato nº 049/2012-SMS-1 - empresa TEVEC Metodologias e Sistemas Ltda.

9 – DA IMPLANTAÇÃO DO PLANO DE CONTAS APLICADO AO SETOR PÚBLICO – PCASP e DAS DEMONSTRAÇÕES CONTÁBEIS APLICADAS AO SETOR PÚBLICO – DCASP

9.1 – PLANO DE CONTAS APLICADO AO SETOR PÚBLICO – PCASP

9.1.1 – ASPECTOS GERAIS DO PLANO DE CONTAS APLICADO AO SETOR PÚBLICO[12]

Motivada pela busca da convergência aos padrões internacionais, a contabilidade do setor público encontra-se em um momento de transformações. A conjuntura econômica, interna e externa, tem demandado esforços das organizações contábeis nacionais para adoção de conceitos e procedimentos reconhecidos e utilizados internacionalmente.

[12] Fonte: MCASP – 5ª Edição.

Balanço Geral Contas do Exercício de 2014
Matéria DOCREC 653/2015 - Documento digitalizado e autenticado por CAIO CESAR RODRIGUES. Sua validade pode ser conferida em https://splegisconsulta.saopaulo.sp.leg.br/Home/AbrirDocumento?pID=169909.

Voltar ao Índice

A Lei nº 4.320/1964, que estatui normas gerais de direito financeiro para elaboração e controle dos orçamentos e balanços, em seu Título IX, "Da Contabilidade", estabelece:

> *"Art. 85. Os serviços de contabilidade serão organizados de forma a permitirem o acompanhamento da execução orçamentária, o conhecimento da composição patrimonial, a determinação dos custos dos serviços industriais, o levantamento dos balanços gerais, a análise e a interpretação dos resultados econômicos e financeiros.*
>
> *[....]*
>
> *Art. 89. A contabilidade evidenciará os fatos ligados à administração orçamentária, financeira patrimonial e industrial."*

O PCASP atende às necessidades dos entes da Federação e dos demais usuários da informação contábil e está em conformidade com os princípios da administração pública, com as leis de finanças e orçamento público e com as normas e princípios contábeis.

Esse plano foi concebido para possibilitar, de maneira uniforme e sistematizada, o registro contábil de atos e fatos no setor público, proporcionando flexibilidade no gerenciamento e consolidação dos dados, atendendo assim às necessidades de informações dos que atuam na área pública.

O PCASP é a estrutura primária para gerar os demonstrativos contábeis, inclusive os demonstrativos do Relatório Resumido de Execução Orçamentária e do Relatório de Gestão Fiscal e aqueles necessários à geração de informações à sociedade, incluindo os organismos internacionais.

Essa estrutura contempla a relação de contas contábeis com suas funções, atributos, lançamentos padrões, nomenclatura e explicações gerais de uso.

9.1.2 – DA IMPLANTAÇÃO DO PLANO DE CONTAS APLICADO AO SETOR PÚBLICO NO MUNICÍPIO DE SÃO PAULO

O Município de São Paulo, no exercício de 2014, adotou o novo Plano de Contas Aplicado ao Setor Público – PCASP em conformidade com a 5ª Edição do Manual de Contabilidade Aplicada ao Setor Público (Portaria STN nº 437/12) e o disposto nas Portarias STN nº 634/13 e nº 733/14.

Destaca-se que em virtude da complexidade do novo PCASP foi mantido na PMSP o Plano de Contas vigente e concomitantemente foi desenvolvido o PCASP.

Importante ressaltar que o PCASP não apresentou simplesmente uma nova estrutura de codificação de contas contábeis, mas trouxe consigo toda uma metodologia de utilização de contas, principalmente focada para uma visão mais patrimonial do que orçamentária (esta que tínhamos até recentemente como foco nos entes da federação).

Matéria DOCREC 653/2015. Documento digitalizado e autenticado por CAIO CESAR RODRIGUES. Sua validade pode ser conferida em https://splegisconsulta.saopaulo.sp.leg.br/Home/AbrirDocumento?pID=169909.

Voltar ao Índice

A seguir destaca-se a diferença de a estrutura do Plano Atual da PMSP para o novo PCASP:

Plano Atual	**PCASP**
Ativo (Classe 1)	Ativo (Classe 1)
Passivo e Patrimônio Líquido (Classe 2)	Passivo e Patrimônio Líquido (Classe 2)
Despesa (Classe 3)	Variações Patrimoniais Diminutivas (Classe 3)
Receita (Classe 4)	Variações Patrimoniais Aumentativas (Classe 4)
Resultado Diminutivo do Exercício (Classe 5)	Controles da Aprovação do Planejamento e Orçamento (Classe 5)
Resultado Aumentativo do Exercício (Classe 6)	Controles da Execução do Planejamento e Orçamento (Classe 6)
	Controles Devedores (Classe 7)
	Controles Credores (Classe 8)

Neste sentido, considerando a significativa alteração do Plano Atual para o PCASP, no que tange às diversas alterações decorrentes das atuais contas contábeis para as novas contas do PCASP e às adequações em decorrência dos atributos da conta contábil, as tratativas deste assunto estão encartadas no Processo Administrativo nº 2014-0.258.851-4.

Por fim, ressalta-se que a implantação do PCASP no Município de São Paulo iniciou em 2014, mas ainda requer ajustes e aprimoramentos que já estão em estudo para implementações a partir de 2015.

9.2 – DEMONSTRAÇÕES APLICADAS AO SETOR PÚBLICO – DCASP

9.2.1 – DAS DEMONSTRAÇÕES CONTÁBEIS APLICADAS AO SETOR PÚBLICO[13]

As demonstrações contábeis assumem papel fundamental, por representarem importantes saídas de informações geradas pela Contabilidade Aplicada ao Setor Público, promovendo transparência dos resultados orçamentários, financeiros, econômicos e patrimoniais do setor público.

Para cumprimento do objetivo de padronização dos procedimentos contábeis, o MCASP observa os dispositivos legais que regulam o assunto, como a Lei nº 4.320/1964, a Lei Complementar nº 101/2000, e também as disposições do Conselho Federal de Contabilidade relativas aos Princípios de Contabilidade, bem como as Normas Brasileiras de Contabilidade Aplicadas ao Setor Público (NBCT 16).

De acordo com a Lei nº 4.320/1964, art. 101, *"os resultados gerais do exercício serão demonstrados no Balanço Orçamentário, no Balanço Financeiro, no Balanço Patrimonial, na Demonstração das Variações Patrimoniais, além de outros quadros demonstrativos."*

[13] Fonte: MCASP – 5ª Edição.

Matéria DOCREC 653/2015 - Documento digitalizado e autenticado por CAIO CESAR RODRIGUES. Sua validade pode ser conferida em https://splegisconsulta.saopaulo.sp.leg.br/Home/AbrirDocumento?pID=169909.

Assim, as demonstrações contábeis das entidades definidas no campo de aplicação da contabilidade do setor público, disciplinadas pela Parte V do MCASP, incluindo as exigidas pela Lei nº 4.320/1964, são:

a) Balanço Patrimonial (BP);

b) Balanço Orçamentário (BO);

c) Balanço Financeiro (BF);

d) Demonstração das Variações Patrimoniais (DVP);

e) Demonstração dos Fluxos de Caixa (DFC);

f) Demonstração das Mutações do Patrimônio Líquido (DMPL).

As demonstrações contábeis previstas no MCASP devem ser divulgadas da seguinte forma:

- Demonstrações Contábeis Consolidadas - devem compor a Prestação de Contas Anual de Governo, que recebe parecer prévio pelo Tribunal de Contas competente;
- Demonstrações Contábeis Não-Consolidadas - devem compor a tomada ou prestação de contas anual dos administradores públicos.

9.2.2 - DA IMPLANTAÇÃO DAS DEMONSTRAÇÕES CONTÁBEIS APLICADAS AO SETOR PÚBLICO NO MUNICÍPIO DE SÃO PAULO

O Município de São Paulo, no exercício de 2014, desenvolveu as novas Demonstrações Contábeis Aplicadas ao Setor Público – DCASP em conformidade com a 5ª Edição do Manual de Contabilidade Aplicada ao Setor Público (Portaria STN nº 437/12) e o disposto nas Portarias STN nº 634/13 e nº 733/14.

Destaca-se que em virtude da complexidade das novas DCASP's foi mantido em 2014, na PMSP, o Balanço Orçamentário, Financeiro, Patrimonial e a Demonstração das Variações Patrimoniais de acordo com o Plano de Contas vigente e, concomitantemente, foram desenvolvidas as DCASP's de acordo com o PCASP.

Importante ressaltar também que as DCASP's apresentaram além de alterações significativas de estrutura física, toda uma sistemática diferente de demonstração das informações contábeis e novas demonstrações.

A seguir, destacam-se os Demonstrativos atuais da PMSP e as novas DCASP's:

Demonstrativos Atuais	DCASP's
Balanço Patrimonial	Balanço Patrimonial
Balanço Orçamentário	Balanço Orçamentário
Balanço Financeiro	Balanço Financeiro
Demonstração das Variações Patrimoniais	Demonstração das Variações Patrimoniais
	Demonstração dos Fluxos de Caixa [14]
	Demonstração das Mutações Patrimoniais [15]

[14] Observância facultativa no exercício de 2014 conforme disposto na Portaria STN nº 733/14.

[15] Observância facultativa no exercício de 2014 conforme disposto na Portaria STN nº 733/14.

Matéria DOCREC 653/2015. Documento digitalizado e autenticado por CAIO CESAR RODRIGUES. Sua validade pode ser conferida em https://splegisconsulta.saopaulo.sp.leg.br/Home/AbrirDocumento?pID=169909.

Voltar ao Índice

autuado por CAIO CESAR RODRIGUES em 06/03/2018 15:36:46.

Neste sentido, considerando a significativa alteração nas novas Demonstrações Contábeis Aplicadas ao Setor Público, as tratativas deste assunto estão encartadas no Processo Administrativo nº 2014-0.258.851-4.

Por fim, ressalta-se também que a implantação das DCASP's no Município de São Paulo iniciou em 2014, mas carece de ajustes e aprimoramentos que já estão em estudo para implementações a partir de 2015.

10 – PRINCIPAIS RESULTADOS ALCANÇADOS NO EXERCÍCIO DE 2014

Destacamos a seguir os principais resultados alcançados pela Prefeitura de São Paulo no exercício de 2014:

(Em R$)

Exercício 2014	ADMINISTRAÇÃO DIRETA	ADMINISTRAÇÃO INDIRETA	CONSOLIDADO
Orçamentário	3.944.997.748,33	(6.043.108.590,77)	(2.098.110.842,44)
Superávit Financeiro	814.339.379,78	812.895.115,03	1.627.234.494,81
Primário	7.311.564.543,09	(6.079.819.631,40)	1.231.744.911,69
Patrimonial	11.807.989.331,76	314.092.066,43	12.122.081.398,19

CONCLUSÃO

Concluindo o presente relatório, no qual procuramos abordar os aspectos significativos e relevantes das contas do Exercício de 2014, que foram registrados neste Balanço Geral do Município de São Paulo.

É o que tínhamos a apresentar à Sociedade.

São Paulo, 25 de março de 2015.

Marcelo Pierantozzi Gonçalves
Diretor Técnico
Divisão de Contabilidade

Daniel Boer de Souza
Diretor Técnico
Departamento de Contadoria

Matéria DOCREC 653/2015 - Documento digitalizado e autenticado por CAIO CESAR RODRIGUES. Sua validade pode ser conferida em https://splegisconsulta.saopaulo.sp.leg.br/Home/AbrirDocumento?pID=169909.

autuado por CAIO CESAR RODRIGUES em 06/03/2018 15:36:46.

CONSOLIDADO GERAL
BALANÇO ORÇAMENTÁRIO

Exercício: 2014 **Data de emissão: 12/03/2015**

Receita	Exercício 2014			Exercício 2013			Var Realiz %
	Previsão	Realização	Saldos	Previsão	Realização	Saldos	
Receita Orçamentária	**50.569.325.587,00**	**41.345.215.374,36**	**-9.224.110.212,64**	**42.041.788.033,00**	**38.462.558.547,94**	**-3.579.229.485,06**	**7,5%**
Receitas Correntes	39.629.111.021,00	38.688.210.032,34	-940.900.988,66	35.029.591.608,00	35.707.638.117,47	678.046.509,47	8,3%
Receita Tributária	20.495.742.686,00	20.455.771.717,65	-39.970.968,35	17.804.295.320,00	18.464.054.391,70	659.759.071,70	10,8%
Receitas de Contribuições	1.279.374.677,00	1.288.240.603,84	8.865.926,84	1.247.857.250,00	1.171.054.450,29	-76.802.799,71	10,0%
Receita Patrimonial	521.975.675,00	1.028.138.158,06	506.162.483,06	560.727.363,00	713.509.071,40	152.781.708,40	44,1%
Receita de Serviços	495.921.632,00	432.986.745,85	-62.934.886,15	389.451.317,00	391.406.001,59	1.954.684,59	10,6%
Transferências Correntes	13.998.104.160,00	13.058.835.755,33	-939.268.404,67	12.818.650.445,00	12.650.661.810,13	-167.988.634,87	3,2%
Outras Receitas Correntes	2.837.992.191,00	2.424.237.051,61	-413.755.139,39	2.208.609.913,00	2.316.952.392,36	108.342.479,36	4,6%
Receitas de Capital	9.271.698.913,00	1.041.786.724,28	-8.229.912.188,72	5.513.176.070,00	1.326.711.263,70	-4.186.464.806,30	-21,5%
Operações de Crédito	49.985.715,00	5.500.000,00	-44.485.715,00	47.902.424,00	0,00	-47.902.424,00	0,0%
Alienação de Bens	1.299.716.938,00	25.174.212,49	-1.274.542.725,51	2.552.206.265,00	11.630.220,36	-2.540.576.044,64	116,5%
Amortização de Empréstimos	22.537.138,00	23.314.975,43	777.837,43	15.648.679,00	25.241.624,56	9.592.945,56	-7,6%
Transferências de Capital	6.061.165.210,00	651.358.304,49	-5.409.806.905,51	2.606.910.694,00	539.326.541,40	-2.067.584.152,60	20,8%
Outras Receitas de Capital	1.838.293.912,00	336.439.231,87	-1.501.854.680,13	290.508.008,00	750.512.877,38	460.004.869,38	-55,2%
Receitas Intraorçamentárias Correntes	1.668.515.653,00	1.529.542.459,79	-138.973.193,21	1.490.312.899,00	1.428.209.166,77	-62.103.732,23	7,1%
Receitas Intraorçamentárias de Capital	0,00	85.676.157,95	85.676.157,95	8.707.456,00	0,00	-8.707.456,00	0,0%
Déficit Orçamentário	**386.309.946,77**	**2.098.110.842,44**	**1.711.800.895,67**	**560.771.252,62**			
Total de Receitas	**50.955.635.533,77**	**43.443.326.216,80**	**-7.512.309.316,97**	**42.602.559.285,62**	**38.462.558.547,94**	**-4.140.000.737,68**	

Despesa	Exercício 2014			Exercício 2013			Var %
	Autorização	Realização	Saldos	Autorização	Realização	Saldos	
Despesa Orçamentária	**50.955.635.533,77**	**43.443.326.216,80**	**7.512.309.316,97**	**42.602.559.285,62**	**39.136.092.195,15**	**3.466.467.090,47**	11,0%
Créditos Orçamentários e Suplementares	50.955.634.533,77	43.443.326.216,80	7.512.308.316,97	42.601.559.285,62	39.136.092.195,15	3.465.467.090,47	11,0%
Despesas Correntes	39.896.968.935,93	37.564.922.700,89	2.332.046.235,04	35.130.528.225,35	33.979.325.539,20	1.151.202.686,15	10,6%
Despesas de Capital	11.058.665.597,84	5.878.403.515,91	5.180.262.081,93	7.471.031.060,27	5.156.766.655,95	2.314.264.404,32	14,0%
Créditos Especiais	0,00	0,00	0,00	0,00	0,00	0,00	0,0%
Despesas Correntes			0,00			0,00	0,0%
Despesas de Capital			0,00			0,00	0,0%
Reserva de Contingência	1.000,00		1.000,00	1.000.000,00		1.000.000,00	0,0%
Superávit Orçamentário	**0,00**	**0,00**	**0,00**		**-673.533.647,21**	**-112.762.394,59**	
Total de Despesas	**50.955.635.533,77**	**43.443.326.216,80**	**7.512.309.316,97**	**42.602.559.285,62**	**38.462.558.547,94**	**4.140.000.737,68**	

Voltar ao Índice

Matéria DOCREC 653/2015. Documento digitalizado e autenticado por CAIO CESAR RODRIGUES. Sua validade pode ser conferida em https://splegisconsulta.saopaulo.sp.leg.br/Home/AbrirDocumento?pID=169909.

autuado por CAIO CESAR RODRIGUES em 06/03/2018 15:36:46.

CONSOLIDADO GERAL
BALANÇO FINANCEIRO

Exercício: 2014

Data de emissão: 12/03/2015

INGRESSOS				DISPÊNDIOS			
	Exercício 2014	**Exercício 2013**	**Var %**		**Exercício 2014**	**Exercício 2013**	**Var %**
Receita Orçamentária	**41.345.215.374,36**	**38.462.558.547,94**		**Despesa Orçamentária**	**43.443.326.216,80**	**39.136.092.195,15**	
Receitas Correntes	40.699.086.092,32	37.710.663.491,90	7,9%	Despesas por Função	43.443.326.216,80	39.136.092.195,15	11,0%
Receita Tributária	20.557.297.653,79	18.565.985.119,76	10,7%	Legislativa	680.915.622,92	629.950.523,26	8,1%
Receitas de Contribuições	1.288.240.603,84	1.171.054.450,29	10,0%	Judiciária	151.114.459,35	160.969.150,14	-6,1%
Receita Patrimonial	1.028.312.136,09	713.664.644,62	44,1%	Administração	732.096.355,95	426.388.518,73	71,7%
Receita de Serviços	433.000.709,11	391.411.769,51	10,6%	Defesa Nacional	456.243,97	169.075,00	169,8%
Transferências Correntes	14.919.739.955,87	14.504.028.074,09	2,9%	Segurança Pública	431.031.491,66	446.126.585,49	-3,4%
Outras Receitas Correntes	2.472.495.033,62	2.364.519.433,63	4,6%	Relações Exteriores	275.991,58	6.537.264,65	-95,8%
Receitas de Capital	1.041.786.724,28	1.326.711.263,70	-21,5%	Assistência Social	1.004.558.284,01	1.008.230.856,27	-0,4%
Operações de Crédito	5.500.000,00	0,00	0,0%	Previdência Social	7.259.102.356,11	6.349.590.227,33	14,3%
Alienação de Bens	25.174.212,49	11.630.220,36	116,5%	Saúde	7.699.150.051,73	7.122.435.445,96	8,1%
Amortização de Empréstimos	23.314.975,43	25.241.624,56	-7,6%	Trabalho	147.059.569,52	442.132.145,12	-66,7%
Transferências de Capital	651.358.304,49	539.326.541,40	20,8%	Educação	8.856.461.584,65	8.118.008.810,90	9,1%
Outras Receitas de Capital	336.439.231,87	750.512.877,38	-55,2%	Cultura	436.918.111,99	352.768.123,53	23,9%
Receitas Correntes Intraorçamentárias	1.529.542.459,79	1.428.209.166,77	7,1%	Direitos da Cidadania	76.302.211,24	48.754.047,76	56,5%
Receitas de Contribuições - Intraorçamentária	1.520.933.787,65	1.420.643.439,19	7,1%	Urbanismo	4.528.300.538,12	4.499.775.654,75	0,6%
Receitas Patrimonial - Intraorçamentária	479.515,30	457.022,22	4,9%	Habitação	1.024.195.807,67	846.625.442,73	21,0%
Receitas de Serviços - Intraorçamentária	8.129.156,84	7.108.705,36	14,4%	Saneamento	693.455.421,12	448.644.761,63	54,6%
Receitas de Capital Intraorçamentárias	85.676.157,95	0,00	0,0%	Gestão Ambiental	314.539.591,96	275.024.808,29	14,4%
Receitas de Contribuições - Intraorçamentária	85.676.157,95	0,00	0,0%	Agricultura	2.809.026,35	5.034.549,28	-44,2%
				Comércio e Serviços	38.408.831,91	141.992.013,81	-73,0%
(-) Dedução da Receita Corrente	-2.010.876.059,98	-2.003.025.374,43	0,4%	Comunicações	215.027.195,56	213.733.655,63	0,6%
Deduções da Receita Tributária	-101.525.936,14	-101.930.728,06	-0,4%	Energia	0,00	105.467.151,37	-100,0%
Deduções da Receita Patrimonial	-173.978,03	-155.573,22	11,8%	Transporte	3.581.102.530,70	2.781.881.401,36	28,7%
Deduções da Receita de Serviços	-13.963,26	-5.767,92	142,1%	Desporto e Lazer	280.771.065,32	290.901.722,90	-3,5%
Deduções das Transferências Correntes	-1.860.904.200,54	-1.853.366.263,96	0,4%	Encargos Especiais	5.289.273.873,41	4.414.950.259,26	19,8%
Deduções de Outras Receitas Correntes	-48.257.982,01	-47.567.041,27	1,5%				
Transferências Financeiras Recebidas	**6.867.673.591,80**	**5.999.210.780,46**		**Transferências Financeiras Concedidas**	**6.864.648.099,12**	**5.997.401.416,58**	
Repasses Recebidos	6.835.449.585,12	5.994.404.170,27	14,0%	Repasses Concedidos	6.835.449.585,12	5.994.404.170,27	14,0%
Devolução de Repasses Concedidos	32.224.006,68	4.806.610,19	570,4%	Devolução de Repasses Recebidos	29.198.514,00	2.997.246,31	874,2%
Recebimentos Extraorçamentários	**47.941.085.195,59**	**45.290.658.767,21**		**Pagamentos Extraorçamentários**	**47.564.232.655,23**	**43.850.931.417,49**	
Devedores Diversos, Particulares	26.149.055.693,88	23.937.826.345,67	9,2%	Devedores Diversos, Particulares	26.170.378.453,33	24.017.622.283,98	9,0%
Depósitos a Realizar	105.766.319,54	94.329.330,57	12,1%	Depósitos a Realizar	106.818.725,85	93.781.648,49	13,9%
Cheques não Compensados/Em Trânsito	209.161,64	138.852,07	50,6%	Cheques não Compensados/Em Trânsito	224.568,82	138.852,07	61,7%
Devedores Diversos, Públicos	49.476.488,50	67.615.551,73	-26,8%	Devedores Diversos, Públicos	267.912.625,78	117.040.290,57	128,9%
Credores Diversos, Públicos	2.122.412.191,41	1.987.222.987,13	6,8%	Credores Diversos, Públicos	2.068.706.345,77	1.868.150.082,28	10,7%
Credores Diversos, Particulares	16.003.530.742,83	15.366.831.885,38	4,1%	Credores Diversos, Particulares	15.983.482.093,74	15.357.069.385,79	4,1%
Créditos de Contribuintes	160.517.399,07	129.221.804,86	24,2%	Créditos de Contribuintes	136.072.222,58	128.005.494,70	6,3%
Depósitos Diversos	682.250.144,44	406.896.206,09	67,7%	Depósitos Diversos	546.504.107,49	305.292.997,92	79,0%
Restos a Pagar	1.984.009.622,58	2.640.878.950,85	-24,9%	Restos a Pagar	2.284.133.511,87	1.963.830.381,69	16,3%
Cancelamento - Restos a Pagar	683.857.431,70	659.696.852,86	3,7%				
Saldo em Espécie do Exercício Anterior	**6.621.654.718,04**	**5.853.651.651,65**		**Saldo em Espécie para o Exercício Seguinte**	**4.903.421.908,64**	**6.621.654.718,04**	
Caixa	13.931,01	26.073,23	-46,6%	Caixa	33.124,18	13.931,01	137,8%
Bancos	53.006.156,87	77.305.351,98	-31,4%	Bancos	98.252.167,38	53.006.156,87	85,4%
Bancos, Contas Especiais	59.992.386,67	78.559.302,50	-23,6%	Bancos, Contas Especiais	36.943.344,84	59.992.386,67	-38,4%
Aplicações Financeiras	6.499.395.935,91	5.687.347.999,97	14,3%	Aplicações Financeiras	4.760.027.207,48	6.499.395.935,91	-26,8%
Investimentos RPPS	9.246.307,58	10.412.923,97	-11,2%	Investimentos RPPS	8.166.064,76	9.246.307,58	-11,7%
TOTAL	**102.775.628.879,79**	**95.606.079.747,26**	7,5%	**TOTAL**	**102.775.628.879,79**	**95.606.079.747,26**	7,5%

Voltar ao Índice

Matéria DOCREC 653/2015. Documento digitalizado e autenticado por CAIO CESAR RODRIGUES. Sua validade pode ser conferida em https://splegisconsulta.saopaulo.sp.leg.br/Home/AbrirDocumento?pID=169909.

autuado por CAIO CESAR RODRIGUES em 06/03/2018 15:36:46.

CONSOLIDADO GERAL
BALANÇO PATRIMONIAL

Exercício: 2014

Data de emissão: 12/03/2015

ATIVO	Nota	Exercício 2014	Exercício 2013	%	PASSIVO	Nota	Exercício 2014	Exercício 2013	%
Ativo Financeiro		**8.002.917.483,62**	**9.417.518.332,17**		**Passivo Financeiro**		**6.375.682.988,81**	**5.998.211.388,83**	6,3%
Disponível	1	4.903.421.908,64	6.621.654.718,04	-25,9%	Restos a Pagar	6	2.355.111.540,47	2.655.235.429,76	-11,3%
Caixa		33.124,18	13.931,01	137,8%	Créditos de Contribuintes		235.456.226,60	218.298.449,85	7,9%
Bancos		98.252.167,38	53.006.156,87	85,4%	Depósitos Diversos		3.232.204.892,01	2.610.323.909,37	23,8%
Bancos, Contas Especiais		36.943.344,84	59.992.386,67	-38,4%	Credores Diversos, Particulares		87.676.527,82	67.643.692,97	29,6%
Aplicações Financeiras		4.760.027.207,48	6.499.395.935,91	-26,8%	Credores Diversos, Públicos		465.233.801,91	446.709.906,88	4,1%
Investimentos do RPPS		8.166.064,76	9.246.307,58	-11,7%					
Realizável		3.099.495.574,98	2.795.863.614,13	10,9%					
Depósitos a Realizar		8.323.100,48	7.270.694,17	14,5%					
Devedores Diversos, Particulares		1.100.420.818,80	1.016.197.632,04	8,3%					
Devedores Diversos, Públicos		1.986.021.689,14	1.767.673.941,91	12,4%					
Investimenstos de Curto Prazo - RPPS		4.714.559,38	4.721.346,01	-0,1%					
Cheques não compensados/em trânsito		15.407,18	0,00	0,0%					
Ativo Permanente		**91.689.219.399,13**	**81.003.829.606,54**		**Passivo Permanente**		**81.194.372.495,75**	**79.102.775.472,57**	
Bens Móveis		1.169.727.977,62	1.025.541.402,72	14,1%	Dívida Fundada Interna	7	65.002.126.170,46	60.968.681.609,27	
Bens Imóveis	2	16.561.218.726,48	15.152.795.074,14	9,3%	Empréstimos Internos por Contratos		65.002.126.170,46	60.968.681.609,27	6,6%
Bens Intangíveis	3	48.141.187,28	19.094.651,66	152,1%					
Dívida Ativa a Cobrar		66.365.147.278,67	57.167.778.292,41	16,1%	Dívida Fundada Externa	7	706.443.770,66	708.233.528,73	
Valores Inscritos na Dívida Ativa		70.043.164.310,36	60.144.989.021,93	16,5%	Empréstimos Externos por Contratos		706.443.770,66	708.233.528,73	-0,3%
(-) Prov. p/ ajustes a Valor Recuperável	4	-3.678.017.031,69	-2.977.210.729,52	23,5%					
Ações e Outros Valores		4.079.218.511,53	3.949.235.418,45	3,3%	Diversos		15.485.802.554,63	17.425.860.334,57	-11,1%
Títulos e Valores		121.385.400,00	121.385.400,00	0,0%	Encargos Decorrentes de Precatórios Judiciais	8	16.035.630.272,29	16.797.493.134,88	-4,5%
Almoxarifado		168.046.592,83	168.306.386,87	-0,2%	(-) Precatórios Judiciais - Ajustes		-970.143.930,68	-970.143.930,68	0,0%
Bens e Valores a Incorporar		307.514.966,11	359.621.699,91	-14,5%	Parcelamento de Débito - PASEP		95.369.217,29	88.251.556,47	8,1%
Financiamentos Concedidos		72.242.425,79	75.115.039,84	-3,8%	Dívida com INSS	9	129.236.983,24	1.321.074.572,08	-90,2%
Créditos de Precatórios		127.957.284,57	118.579.582,81	7,9%	Obrigações Tributárias		13.406.794,39	11.651.835,15	15,1%
Ressarcimentos de Empresas e Autarquias	5	13.827.238,41	222.300.099,10	-93,8%	Obrigações Provisionadas		182.303.218,10	177.533.166,67	2,7%
Diversos Valores a Receber		34.423.546,98	43.455.384,60	-20,8%					
(-) Depreciação Acumulada		-9.168.579,67	-8.684.119,61	5,6%					
Recursos com Garantia		28.742.863,88	23.489.549,09	22,4%					
Direitos Creditórios		2.600.790.438,19	2.565.812.204,09	1,4%					
Títulos da Dívida Agrária		3.540,46	3.540,46	0,0%					
ATIVO REAL		**99.692.136.882,75**	**90.421.347.938,71**		**PASSIVO REAL**		**87.570.055.484,56**	**85.100.986.861,40**	
					SALDO PATRIMONIAL		**12.122.081.398,19**	**5.320.361.077,31**	**127,8%**
					ATIVO REAL LÍQUIDO		**10.660.674.437,26**	**3.858.960.072,88**	
					PATRIMONIO/CAPITAL		**1.357.038.486,35**	**1.357.038.486,35**	
					RESERVAS		**104.368.474,58**	**104.362.518,08**	
Ativo Compensado		**102.420.925.311,87**	**128.780.105.651,30**		**Passivo Compensado**		**102.420.925.311,87**	**128.780.105.651,30**	
Devedores por Valores		63.988.432.583,69	59.745.921.212,58		Valores em Poder de Terceiros		63.983.169.734,17	59.740.487.464,91	
Valores de Terceiros		1.933.090.212,35	1.479.725.843,05		Credores por Valores em Nosso Poder		1.888.733.562,12	1.435.369.192,82	
Dívida Autorizada a Utilizar		2.707.945.172,72	2.507.596.002,75		Autorizações de Dívidas a Utilizar		2.707.945.172,72	2.507.596.002,75	
Garantias Diversas		730.790.523,37	716.926.282,74		Garantias Concedidas a Teceiros		548.780.434,07	543.953.863,18	
Diversos		33.060.666.819,74	64.329.936.310,18		Diversos		33.292.296.408,79	64.552.699.127,64	
TOTAL		**202.113.062.194,62**	**219.201.453.590,01**	**-7,8%**	**TOTAL**		**202.113.062.194,62**	**219.201.453.590,01**	**-7,8%**

Voltar ao Índice

Matéria DOCREC 653/2015. Documento digitalizado e autenticado por CAIO CESAR RODRIGUES. Sua validade pode ser conferida em https://splegisconsulta.saopaulo.sp.leg.br/Home/AbrirDocumento?pID=169909.

autuado por CAIO CESAR RODRIGUES em 06/03/2018 15:36:46.

CONSOLIDADO GERAL
DEMONSTRAÇÃO DAS VARIAÇÕES PATRIMONIAIS

Exercício: 2014 **Data de emissão: 12/03/2015**

VARIAÇÕES ATIVAS					VARIAÇÕES PASSIVAS				
	Nota	Exercício 2014	Exercício 2013	Var %		Nota	Exercício 2014	Exercício 2013	Var %
Resultantes da Execução Orçamentária		**43.749.993.177,80**	**40.475.855.167,14**		**Resultantes da Execução Orçamentária**		**44.560.279.187,40**	**40.433.916.528,04**	
Receita Orçamentária		**41.345.215.374,36**	**38.462.558.547,94**		**Despesa Orçamentária**		**43.443.326.216,80**	**39.136.092.195,15**	
Receitas Correntes		40.699.086.092,32	37.710.663.491,90	7,9%	Despesas Correntes		37.564.922.700,89	33.979.325.539,20	10,6%
Receita Tributária		20.557.297.653,79	18.565.985.119,76	10,7%	Pessoal e Encargos Sociais		16.161.717.229,83	10.062.498.813,58	60,6%
Receitas de Contribuições		1.288.240.603,84	1.171.054.450,29	10,0%	Juros e encargos da Dívida		2.710.651.869,03	2.071.455.584,78	30,9%
Receita Patrimonial		1.028.312.136,09	713.664.644,62	44,1%	Outras Despesas Correntes		18.692.553.602,03	21.845.371.140,84	-14,4%
Receita de Serviços		433.000.709,11	391.411.769,51	10,6%					
Transferências Correntes		14.919.739.955,87	14.504.028.074,09	2,9%					
Outras Receitas Correntes		2.472.495.033,62	2.364.519.433,63	4,6%					
Receitas de Capital		1.041.786.724,28	1.326.711.263,70	-21,5%	Despesas de Capital		5.878.403.515,91	5.156.766.655,95	14,0%
Operações de Crédito		5.500.000,00	0,00	0,0%	Investimentos		4.236.971.040,72	3.863.744.217,65	9,7%
Alienação de Bens		25.174.212,49	11.630.220,36	116,5%	Inversões Financeiras		156.519.404,32	41.102.877,40	280,8%
Amortização de Empréstimos		23.314.975,43	25.241.624,56	-7,6%	Amortização da Dívida		1.484.913.070,87	1.251.919.560,90	18,6%
Transferências de Capital		651.358.304,49	539.326.541,40	20,8%					
Outras Receitas de Capital		336.439.231,87	750.512.877,38	-55,2%					
Receitas Correntes Intraorçamentárias		1.529.542.459,79	1.428.209.166,77	7,1%					
Receitas de Contribuições - Intraorçamentária		1.520.933.787,65	1.420.643.439,19	7,1%					
Receita Patrimonial - Intraorçamentária		479.515,30	457.022,22	4,9%					
Receita de Serviços - Intraorçamentária		8.129.156,84	7.108.705,36	14,4%					
Receitas de Capital Intraorçamentárias		85.676.157,95	0,00						
Receitas de Contribuições - Intraorçamentária		85.676.157,95	0,00						
(-) Dedução da Receita Corrente		-2.010.876.059,98	-2.003.025.374,43	0,4%					
Dedução de Receita Tributária		-101.525.936,14	-101.930.728,06	-0,4%					
Dedução de Receita Patrimonial		-173.978,03	-155.573,22	11,8%					
Dedução de Receita de Serviços		-13.963,26	-5.767,92	142,1%					
Dedução de Transferências Correntes		-1.860.904.200,54	-1.853.366.263,96	0,4%					
Dedução de Outras Receitas		-48.257.982,01	-47.567.041,27	1,5%					
Mutações Patrimoniais Ativas		**2.404.777.803,44**	**2.013.296.619,20**		**Mutações Patrimoniais Passivas**		**1.116.952.970,60**	**1.297.824.332,89**	
Bens Imóveis		6.857,00	53.756.700,62	-100,0%	Alienação de Bens Móveis		579.946,38	43.795,00	1224,2%
Aquisições de Bens Móveis		30.408.332,61	66.166.565,71	-54,0%	Saída de Produtos para Revenda		23.713.015,76	19.171.096,79	23,7%
Almoxarifado - Aquisições		646.819.371,45	573.626.460,37	12,8%	Cobrança da Dívida Ativa		1.063.811.608,97	1.256.417.457,68	-15,3%
Entrada de Produtos para Revenda		24.313.396,89	18.368.850,95	32,4%	Recebimentos de Créditos		17.836.892,89	15.489.061,70	15,2%
Emenda Constitucional 62/2009		3.492.141,55	3.008.526,26	16,1%	Liquidações de Créditos - RPPS		5.511.506,60	6.702.921,72	-17,8%
Aquisição de Títulos e Valores	1	129.987.040,71	22.210.333,27	485,3%	Empréstimos Contratados Internos		5.500.000,00	0,00	0,0%
Bens e Valores a Incorporar	2	70.782.403,97	17.448.424,65	305,7%					
Amortização da Dívida Fundada		1.492.980.841,12	1.258.710.757,37	18,6%					
Obras e Instalações em Andamento		5.987.418,14	0,00	0,0%					
Interferências Ativas		**6.867.673.591,80**	**5.999.210.780,46**		**Interferências Passivas**		**6.864.648.099,12**	**5.997.401.416,58**	
Repasses Recebidos		6.835.449.585,12	5.994.404.170,27	14,0%	Repasses Concedidos		6.835.449.585,12	5.994.404.170,27	14,0%
Devolução de Repasses Concedidos		32.224.006,68	4.806.610,19	570,4%	Devolução de Repasses Obtidos		29.198.514,00	2.997.246,31	874,2%

Voltar ao Índice

Matéria DOCREC 653/2015. Documento digitalizado e autenticado por CAIO CESAR RODRIGUES. Sua validade pode ser conferida em https://splegisconsulta.saopaulo.sp.leg.br/Home/AbrirDocumento?pID=169909.

autuado por CAIO CESAR RODRIGUES em 06/03/2018 15:36:46.

CONSOLIDADO GERAL
DEMONSTRAÇÃO DAS VARIAÇÕES PATRIMONIAIS

Exercício: 2014 **Data de emissão: 12/03/2015**

VARIAÇÕES ATIVAS					VARIAÇÕES PASSIVAS				
	Nota	Exercício 2014	Exercício 2013	Var %		Nota	Exercício 2014	Exercício 2013	Var %
Independentes da Execução Orçamentária		**22.985.614.599,36**	**14.293.226.269,79**		**Independentes da Execução Orçamentária**		**15.376.163.072,81**	**15.721.437.148,15**	
Reversão de Provisões		283.819.001,61	175.633.859,29	61,6%	Baixa - Bens Móveis e Industriais		33.638.059,89	52.538.617,77	-36,0%
Incorporação de Bens Móveis e Imóveis Indl		131.198.830,83	11.290.766,25	1062,0%	Baixa de Bens Imóveis	4	39.942.745,71	14.942.458,06	167,3%
Reavaliação de Bens Imóveis	3	1.398.194.744,09	0,00	0,0%	Almoxarifado - Baixas		851.378.504,70	683.379.426,84	24,6%
Almoxarifado - Entradas Diversas		203.860.007,91	151.682.982,32	34,4%	Cancelamento da Dívida Ativa		921.101.998,68	1.196.033.578,07	-23,0%
Incorporação de Títulos e Valores			0,00	0,0%	Anistia/Remissão - Dívida Ativa		320.849.605,53	179.661.662,37	78,6%
Inscrição da Dívida Ativa		3.135.101.649,93	2.501.051.466,23	25,4%	Depreciações, Amortizações e Exaustões	5	7.811.667,47	2.651.195,11	194,6%
Inscrição de Outros Créditos		128.027.019,56	77.823.128,64	64,5%	Provisões		812.493.360,98	661.280.742,43	22,9%
Acréscimos da Dívida Ativa		9.401.749.053,72	8.127.224.079,47	15,7%	Encargos com Precatórios Judiciais		406.392.708,54	1.158.027.566,71	-64,9%
Encargos - Dívida		11.491.284,83	21.726.627,88	-47,1%	Ajuste de Valores	6	570.697.722,65	173.004.270,23	229,9%
Receita Fin. - Fundo de Reserva - Lei 15406/11		85.181.739,82	56.052.771,71	52,0%	Atual. Monetária Não Financeira - Diversos		1.006.097.373,83	630.398.189,22	59,6%
Pagamento de Precatórios - TJ/SP - EC 62/2009		596.763.772,28	1.112.745.132,72	-46,4%	Variações Economicas Diversas		2.959.338.375,49	3.143.681.432,20	-5,9%
PASEP - Débito Parcelado		478.241,27	5.172.082,14	-90,8%	Correção Monetária da Divida Fundada		3.186.820.053,54	3.040.155.965,58	4,8%
Cancelamento de Restos a Pagar		683.857.431,70	659.696.852,86	3,7%	Diversos		444.173.496,14	1.361.224.633,47	-67,4%
Cancelamento de Dívidas Passivas		536.535.286,65	521.150.375,15	3,0%	Obrigações a Pagar - PASEP			8.658.664,26	-100,0%
Diversos		234.931.354,32	305.181.425,19	-23,0%	Variação Cambial - Interna		11.387.403,69	10.148.907,99	12,2%
Variações Econômicas Diversas		2.039.386.847,81	37.054.853,16	5403,7%	Variação Cambial - Externa		155.518.017,28	171.176.857,81	-9,1%
Variação Cambial - Interna		13.759.920,28	9.514.843,16	44,6%	PPI em andamento / S.D.A		3.648.521.978,69	3.234.472.980,03	12,8%
Variação Cambial - Externa		74.279.775,34	77.986.535,89	-4,8%					
Atualização Monetária - Créditos a Receber		168.053.535,89	70.488.882,52	138,4%					
Atualização Monetária - Ressarcimentos		6.913.803,09	10.287.843,19	-32,8%					
PPI em andamento / S.D.A.		3.234.472.980,03	0,00	0,0%					
Estorno de Atualização Monet. - Precatórios		617.558.318,40	361.461.762,02	70,9%					
Subtotal de Variações Ativas		**73.603.281.368,96**	**60.768.292.217,39**	**21,1%**	**Subtotal de Variações Passivas**		**66.801.090.359,33**	**62.152.755.092,77**	**7,5%**
Déficit Verificado			1.384.462.875,38		Superávit Verificado		6.802.191.009,63		0,0%
Total de Variações Ativas		**73.603.281.368,96**	**62.152.755.092,77**	**18,4%**	**Total de Variações Passivas**		**73.603.281.368,96**	**62.152.755.092,77**	**18,4%**

Voltar ao Índice

Matéria DOCREC 653/2015. Documento digitalizado e autenticado por CAIO CESAR RODRIGUES. Sua validade pode ser conferida em https://splegisconsulta.saopaulo.sp.leg.br/Home/AbrirDocumento?pID=169909.

autuado por CAIO CESAR RODRIGUES em 06/03/2018 15:36:46.

Notas Explicativas das Demonstrações Contábeis

Em cumprimento à Lei de Responsabilidade Fiscal, as demonstrações contábeis apresentadas de forma consolidada, evidenciam a real situação orçamentária, financeira e patrimonial da Administração Direta, Poder Executivo e Legislativo, dos Fundos, das Autarquias, das Fundações e da Empresa Estatal Dependente do Município de São Paulo.

O objetivo é destacar os principais aspectos na composição das demonstrações, considerados complementares e relevantes na execução orçamentária, financeira e patrimonial.

Para realizar os procedimentos de consolidação, os saldos e as transações entre entes deveriam ser eliminadas para evidenciar apenas as transações externas ao setor público. Entretanto, com os procedimentos estão em fase de aperfeiçoamento, neste exercício, ainda não seria possível a eliminação de saldos e transações intraorçamentárias e intergovernamentais sem provocar significativas distorções nas demonstrações contábeis. Portanto, optou-se, visando manter a uniformidade no tratamento dos dados, por não realizar a exclusão de nenhuma transação destas naturezas.

Os Demonstrativos Consolidados da Administração Direta e Indireta contemplam as entidades:

Prefeitura do Município de São Paulo - PMSP
Câmara Municipal de São Paulo/Fundo Especial de Despesas – CMSP/FECAM
Tribunal de Contas do Município de São Paulo/Fundo Especial de Despesas – TCM/FEDTCM
Hospital do Servidor Público Municipal - HSPM
Instituto de Previdência Municipal de São Paulo - IPREM
Serviço Funerário do Município de São Paulo - SFMSP
Autarquia Hospitalar Municipal – AHM
Autoridade Municipal de Limpeza Urbana/Fundo Municipal de Limpeza Urbana – AMLURB/FMLU
Fundação Paulistana de Educação e Tecnologia - FUNDATEC
Fundação Theatro Municipal de São Paulo - TMSP
Companhia Metropolitana de Habitação de São Paulo/Fundo Municipal de Habitação – COHAB/FMH

Os Demonstrativos Consolidados da Administração Indireta contemplam as entidades:

Hospital do Servidor Público Municipal - HSPM
Instituto de Previdência Municipal de São Paulo - IPREM
Serviço Funerário do Município de São Paulo - SFMSP
Autarquia Hospitalar Municipal – AHM
Autoridade Municipal de Limpeza Urbana/Fundo Municipal de Limpeza Urbana – AMLURB/FMLU
Fundação Paulistana de Educação e Tecnologia - FUNDATEC
Fundação Theatro Municipal de São Paulo - TMSP
Companhia Metropolitana de Habitação de São Paulo/Fundo Municipal de Habitação – COHAB/FMH

Os Demonstrativos Consolidados da Administração Direta contemplam as entidades:

Prefeitura do Município de São Paulo - PMSP
Câmara Municipal de São Paulo/Fundo Especial de Despesas – CMSP/FECAM
Tribunal de Contas do Município de São Paulo/Fundo Especial de Despesas – TCM/FEDTCM

Voltar ao Índice

Matéria DOCREC 653/2015. Documento digitalizado e autenticado por CAIO CESAR RODRIGUES. Sua validade pode ser conferida em https://splegisconsulta.saopaulo.sp.leg.br/Home/AbrirDocumento?pID=169909.

autuado por CAIO CESAR RODRIGUES em 06/03/2018 15:36:46.

Balanço Patrimonial

O Balanço Patrimonial é a demonstração contábil que evidencia a situação patrimonial da entidade pública, por meio de contas representativas do patrimônio público, além das contas de compensação que compreendem os atos que possam vir a afetar o patrimônio.

Nota 1 – Ativo Financeiro - Disponível

O disponível é composto por valores em caixa, bancos, contas especiais em bancos e aplicações financeiras de curto prazo e com risco insignificante de mudança de valor, que estão à disposição da Administração e estão assim distribuídas:

Contas	Valor - R$	%
Disponível	**4.903.421.908,64**	**100,00%**
Caixa, Bancos e Bancos - Contas Especiais	135.228.636,40	2,76%
Aplicações Financeiras	4.760.027.207,48	97,08%
Investimentos do RPPS	8.166.064,76	0,17%

O montante de aplicações financeiras de curto prazo representa 97,08% das disponibilidades do Município e, deste total, R$ 4.346.094.149,85 são aplicações da empresa PMSP, que atingem o total de 91,3% das aplicações do ente.

O montante de R$ 3.563.672.832,95, ou seja, 80,85% das disponibilidades financeiras da empresa PMSP, representam os recursos vinculados às atividades e os diversos fundos.

Nota 2 – Ativo Permanente – Bens Imóveis

De acordo com o MCASP – 5ª edição, o grupo de bens imóveis compreende os valores dos bens vinculados aos terrenos que não podem ser retirados sem destruição ou dano e classificam-se em bens de uso especial, bens dominiais, bens de uso comum do povo, bens imóveis em andamento e demais bens imóveis.

Os bens imóveis no município estão distribuídos da seguinte forma:

Conta	Valor - R$	%
Bens Imóveis	**16.470.965.579,93**	**100,00%**
Bens de uso especial	9.179.391.689,61	55,73%
Bens dominiais	7.284.565.060,03	44,23%
Bens em andamento	7.006.773,74	0,04%
Demais Bens	2.056,55	0,00%

O valor dos bens imóveis da PMSP é reavaliado anualmente pelo Departamento de Gestão do Patrimônio Imobiliário da Secretaria Municipal de Desenvolvimento Urbano, com base no índice do IPC – FIPE, entretanto, devido ao recebimento das informações referente ao exercício de 2013 posterior a data prevista, o registro de atualização daquele exercício foi realizada em janeiro de 2014

O índice IPC-FIPE utilizado no exercício de 2013 foi de 3,88% e em 2014 foi de 5,20%.

Voltar ao Índice

Matéria DOCREC 653/2015. Documento digitalizado e autenticado por CAIO CESAR RODRIGUES. Sua validade pode ser conferida em https://splegisconsulta.saopaulo.sp.leg.br/Home/AbrirDocumento?pID=169909.

Demostramos abaixo o quadro com os valores atualizados de 2014:

Conta	Saldo inicial em 2013	Atualização 2013 (em Jan/2014)	Saldo inicial em 2014	Atualização 2014	Baixas e Incorporações	Saldo inicial em 2015
Bens Imóveis	**15.061.520.515,44**	**584.386.996,00**	**15.645.907.511,44**	**813.807.748,07**	**4.241.490,11**	**16.463.956.749,62**
Bens de uso especial	8.399.747.304,20	325.910.195,41	8.725.657.499,61	453.734.189,98		9.179.391.689,59
Bens dominiais	6.661.773.211,24	258.476.800,59	6.920.250.011,83	360.073.558,09	4.241.490,11	7.284.565.060,03

Conforme dispõe art. 13, da Portaria STN nº 634/2013, que trata dos Procedimentos Contábeis Patrimoniais - PCP, os prazos para adoção destes procedimentos serão definidos gradualmente por ato normativo da STN, neste sentido, a PMSP vem estudando os procedimentos previstos no MCASP para mensuração e reconhecimento dos bens imóveis, notadamente os bens de uso comum do povo, visando a adoção destes procedimentos nesta municipalidade.

Nota 3 – Ativo Permanente – Ativo Intangível

O ativo intangível é representado pelos bens não monetários, incorpóreos, que possam ser identificados e controlados pela entidade, além de ser gerador de benefícios econômicos futuros ou serviços potenciais.

Em atendimento aos procedimentos previstos no MCASP, a empresa CMSP passou a registrar em seus ativos os bens que atendem a essa classificação e o saldo patrimonial liquido no exercício de 2014 é de R$ 48.141.187,28, considerando o total de intangíveis R$ 54.172.242,54 deduzidas as amortizações (R$ 6.031.055,26).

Nota 4 – Ativo Permanente – Dívida Ativa a Cobrar – Provisão para ajustes a valor recuperável

Através da Portaria intersecretarial SF/SNJ nº 01/2014, foi constituído o Grupo de Trabalho (GT) com a finalidade de revisar a dinâmica da constituição da Provisão da Dívida Ativa, em bases mais realistas e para atendimentos às novas normas contábeis do MCASP e recomendações do TCM/SP.

A metodologia e conclusões alcançadas pelo GT e constam do processo administrativo 2014-0.072.985-4 e sua implementação está prevista para o exercício de 2015.

Nota 5 – Ativo Permanente – Ressarcimento de Empresas e Autarquias

Foi publicado no DOC de 23/08/2014 (pag. 1) despacho autorizando as empresas municipais a realizarem a desistência do Termo de Amortização da Dívida Fiscal - TADF nº 60.178.723-4, firmado com base na Medida Provisória - MP 2129-8/2001. Em decorrência dessa desistência, os valores a serem ressarcidos ao Tesouro Municipal, no total de R$ 212.480.579,31 foram baixados patrimonialmente conforme tratativas constantes no processo administrativo 2013-0.367.885-0 e Memorando SF/DEDIP/DIDIG Nº 052/14.

Nota 6 – Passivo Financeiro – Restos a Pagar

O critério utilizado pelas empresas que executam o orçamento no Sistema de Execução Orçamentária (SOF) é o de demonstrar o valor inscrito em Restos a Pagar líquido de encargos e outros valores retidos que foram ou serão repassados a terceiros.

Na empresa PMSP os restos a pagar processados, já prescritos dos exercícios de 2006 e 2008, nos valores de R$ 46.408,43 e R$ 40.833,45, respectivamente, cujas Notas de Empenho não puderam ser baixadas do SOF devido à regra anterior no sistema que impedia o cancelamento de liquidações com retenções pagas, estavam pendentes de regularização.

Matéria DOCREC 653/2015. Documento digitalizado e autenticado por CAIO CESAR RODRIGUES. Sua validade pode ser conferida em https://splegisconsulta.saopaulo.sp.leg.br/Home/AbrirDocumento?pID=169909.

Assim, durante o exercício de 2014, a regra do sistema foi alterada e o saldo prescrito dos exercícios de 2006 e 2008 foi integralmente cancelado. A documentação de suporte e demais tratativas para regularização dos empenhos estão disponíveis nos Processos Administrativo 2012-0.139.984-6 e 2014-0.354.483-9.

O valor de R$ 246.159,15 refere-se a restos a pagar dos exercícios de 2004 e 2005, já prescritos, porém, ainda não baixados contabilmente pela Autarquia Hospitalar Municipal no valor de R$ 9.810,00 e Fundação Paulistana de Educação e Tecnologia no valor de R$ 236.349,15.

Nota 7 – Passivo Permanente – Dívida Fundada.

Item de maior relevância no passivo da municipalidade, representando 75% do total do passivo real, é composto pelas operações de refinanciamento da dívida fundada interna e externa.

Cabe ressaltar que o total de R$ 65.002.126.170,46 refere-se à dívida fundada interna, sendo R$ 747.959,15 de contratos da COHAB e R$ 65.001.378.211,31 de contratos da PMSP conforme Lei Municipal nº 12.671/98, 13.235/01, 13.609/03 e Medida Provisória nº 2.185-35/01.

Nota 8 – Passivo Permanente – Encargos decorrentes de Precatórios Judiciais.

Em atendimento aos Decretos nº 51.105/09 e 52.064/10, foram efetuados os repasses mensais ao Tribunal de Justiça – DEPRE que ao final do Exercício de 2014 totalizaram um valor de R$ 1.085.046.736,67, sendo que R$ 1.058.080.077,47 são referentes a recolhimentos do exercício de 2014 e R$ 26.966.659,20 decorrentes do reprocessamento de dados dos demonstrativos de 2010 a 2013 em razão de publicação de dados definitivos. Estes repasses foram calculados com base na Receita Corrente Líquida (R.C.L.) Consolidada, tendo em vista a opção realizada pelo Município de São Paulo para a adoção do Regime Especial de pagamento de precatórios, instituído pela Emenda Constitucional nº 62/09.

Em contrapartida, a baixa do passivo somente ocorre após o recebimento da informação de que o pagamento ao credor do precatório foi efetivamente realizado. Essa informação é disponibilizada pelo Tribunal de Justiça à Procuradoria Geral do Município - PGM.

Com base nessas informações, cada Departamento da PGM informa o valor de precatórios pagos pelo TJ, valor que atingiu o montante de R$ 713.303.340,91, conforme segue:

Secretaria Municipal de Negócios Jurídicos	Valores - R$
Departamento Judicial - JUD	685.002.157,28
Departamento de Desapropriações - DESAP	27.227.528,45
Departamento Fiscal - FISC	1.064.501,01
Departamento Patrimonial - PATR	9.154,17
TOTAL	**713.303.340,91**

Nota 9 – Passivo Permanente – Dívidas com INSS

Em dezembro de 2013 foi feita a adesão ao parcelamento das obrigações tributárias da SME e SMT junto ao INSS, conforme disposições previstas nas Leis Federais nº 11.941/2009 e 12.865/2013, no valor de R$ 1.042.968.797,80 e despacho publicado na página 5 do DOC do dia 27/12/2013, entretanto, houve alteração do valor parcelado, conforme despacho publicado na página 01 do DOC de 27/02/2014 e documentos juntados no processo administrativo 2013-0.350.372-3, o que justifica a redução de 90,2% no saldo da conta.

Matéria DOCREC 653/2015. Documento digitalizado e autenticado por CAIO CESAR RODRIGUES. Sua validade pode ser conferida em https://splegisconsulta.saopaulo.sp.leg.br/Home/AbrirDocumento?pID=169909.

Demonstração das Variações Patrimoniais

De acordo com a Lei Federal nº 4.320/64 e a NBC T 16.6, a Demonstração das Variações Patrimoniais evidencia as variações quantitativas e as variações qualitativas decorrentes da execução orçamentária e indica o resultado patrimonial do exercício.

As variações quantitativas são decorrentes de transações no setor público que aumentam ou diminuem o patrimônio líquido. Já as variações qualitativas são decorrentes de transações no setor público que alteram a composição dos elementos patrimoniais sem afetar o patrimônio líquido.

Nota 1 – Mutações Patrimoniais Ativas – Aquisição de Títulos e Valores

As mutações são decorrentes da constituição ou aumento de capital de empresas municipais, mediante subscrição de ações representativas do seu capital social daquelas empresas mediante aprovação em Assembleia Geral dos Acionistas.

Durante o exercício de 2014 foram realizados os seguintes Adiantamento para Futuros Aumentos de Capital – AFAC:

Empresa	Valor
SAO PAULO TRANSPORTE S/A - SPTRANS	73.937.306,53
SÃO PAULO URBANISMO - SP URBANISMO	31.049.734,18
EMPRESA MUNICIPAL DE CINEMA E AUDIOVISUAL DE SÃO PAULO S/A - SPCINE	25.000.000,00
TOTAL	**129.987.040,71**

Nota 2 - Mutações Patrimoniais Ativas – Bens e Valores a Incorporar

Foi identificada uma falha no processo de integração entre os sistemas SOF e SBPM, onde os lançamentos contábeis dos bens móveis a incorporar referentes ao período de janeiro a agosto de 2013 não foram realizados. Desse modo, os saldos foram regularizados no exercício de 2014 e o valor do ajuste referente ao exercício de 2013 totalizou o montante de R$ 29.785.183,01.

Nota 3 – Independente da Execução Orçamentária - Ativa – Reavaliação de Bens Imóveis

Da variação total registrada em 2014 no valor de R$ 1.398.194.744,09, o montante de R$ 584.386.996,00 refere-se a reavaliação dos bens imóveis do exercício de 2013.

Nota 4 – Independente da Execução Orçamentária - Passiva – Baixa de Bens Imóveis

Valor referente a baixa, pelo custo, de unidades habitacionais destinadas a comercialização da COHAB no valor de R$ 933.424,08 e FMH no valor de R$ 39.009.321,63.

Nota 5 – Independente da Execução Orçamentária - Passiva – Depreciações, Amortizações e Exaustões

O valor total registrado refere-se à adoção dos procedimentos de depreciação pelas entidades da Prefeitura de São Paulo são:

Empresa	Valor
CÂMARA MUNICIPAL DE SÃO PAULO	7.266.269,65
INSTITUTO DE PREVIDÊNCIA MUNICIPAL DE SÃO PAULO	303.263,39
COMPANHIA METROPOLITANA DE HABITAÇÃO DE SÃO PAULO	241.677,73
FUNDO MUNICIPAL DE HABITAÇÃO	456,70
TOTAL	**7.811.667,47**

Matéria DOCREC 653/2015. Documento digitalizado e autenticado por CAIO CESAR RODRIGUES. Sua validade pode ser conferida em https://splegisconsulta.saopaulo.sp.leg.br/Home/AbrirDocumento?pID=169909.

Nota 6 – Independente da Execução Orçamentária – Passiva – Ajustes de Valores

De acordo com o item 2 do roteiro de contabilização aprovado pela Instrução Normativa SF 2/2012, quando ocorre a identificação e registro da receita orçamentária, ocorre concomitante o registro na conta 2.1.1.4.2.02.00 (Depósitos Judiciais Convertidos em Receita – Lei Municipal nº 15.406/2011).

Entretanto, por um lapso, no exercício de 2014 não foi realizado o registro nesta conta e em decorrência da ausência deste registro, houve significativo aumento no saldo da conta 2.1.1.4.2.01.00 (Depósitos Judiciais - Lei Federal nº 10.819/03 e Lei Municipal nº 15.406/11), que registra, dentre outras informações, o valor decorrente da atualização do saldo de depósitos judiciais com base no demonstrativo da instituição bancária, conforme prevê o item 7 do roteiro de contabilização da referida Instrução Normativa.

Destaca-se que o valor do total de depósitos convertidos em receita no exercício de 2014 atingiu o montante de R$ 367.771.815,06.

Matéria DOCREC 653/2015. Documento digitalizado e autenticado por CAIO CESAR RODRIGUES. Sua validade pode ser conferida em https://splegisconsulta.saopaulo.sp.leg.br/Home/AbrirDocumento?pID=169909.

autuado por CAIO CESAR RODRIGUES em 06/03/2018 15:36:46.

CONSOLIDADO GERAL

BALANÇO ORÇAMENTÁRIO DO EXERCÍCIO 2014

em R$

Receitas Orçamentárias	Previsão Inicial	Previsão Atualizada (a)	Receitas Realizadas (b)	Saldo c = (b-a)
RECEITAS CORRENTES (I)	**41.297.626.674,00**	**41.297.626.674,00**	**40.217.752.492,13**	**(1.079.874.181,87)**
RECEITA TRIBUTARIA	20.495.742.686,00	20.495.742.686,00	20.455.771.717,65	(39.970.968,35)
IMPOSTOS	20.238.081.854,00	20.238.081.854,00	20.155.887.419,32	(82.194.434,68)
TAXAS	257.660.832,00	257.660.832,00	299.884.298,33	42.223.466,33
RECEITA DE CONTRIBUIÇÕES	2.895.447.679,00	2.895.447.679,00	2.809.174.391,49	(86.273.287,51)
CONTRIBUIÇÕES DE ILUMINAÇÃO PÚBLICA	271.325.476,00	271.325.476,00	278.352.464,01	7.026.988,01
CONTRIBUIÇÕES SOCIAIS	2.624.122.203,00	2.624.122.203,00	2.530.821.927,48	(93.300.275,52)
RECEITA PATRIMONIAL	522.455.675,00	522.455.675,00	1.028.617.673,36	506.161.998,36
RECEITAS IMOBILIÁRIAS	3.483.091,00	3.483.091,00	5.266.534,32	1.783.443,32
RECEITAS DE VALORES MOBILIÁRIOS	430.275.390,00	430.275.390,00	809.372.615,50	379.097.225,50
RECEITAS DE CONCESSÕES E PERMISSÕES	80.497.194,00	80.497.194,00	88.549.143,42	8.051.949,42
COMPENSAÇÕES FINANCEIRAS	-	-	-	-
RECEITAS DECORRENTE DO DIREITO DE EXPLORAÇÃO DE BENS PÚBLICOS EM ÁREAS DE DOMÍNIO PÚBLICO	-	-	-	-
RECEITAS DA CESSÃO DE DIREITOS	-	-	116.000.000,00	116.000.000,00
OUTRAS RECEITAS PATRIMONIAIS	8.200.000,00	8.200.000,00	9.429.380,12	1.229.380,12
RECEITA AGROPECUÁRIA	-	-	-	-
RECEITA INDUSTRIAL	-	-	-	-
RECEITA DE SERVIÇOS	547.884.283,00	547.884.283,00	441.115.902,69	(106.768.380,31)
TRANSFERÊNCIAS CORRENTES	13.998.104.160,00	13.998.104.160,00	13.058.835.755,33	(939.268.404,67)
TRANSFERÊNCIAS INTERGOVERNAMENTAIS	13.815.556.782,00	13.815.556.782,00	12.927.416.758,28	(888.140.023,72)
TRANSFERÊNCIAS DE PESSOAS	70.000.000,00	70.000.000,00	52.996.807,51	(17.003.192,49)
TRANSFERÊNCIAS DE CONVÊNIOS	112.547.378,00	112.547.378,00	78.422.189,54	(34.125.188,46)
OUTRAS RECEITAS CORRENTES	2.837.992.191,00	2.837.992.191,00	2.424.237.051,61	(413.755.139,39)
MULTAS E JUROS DE MORA	1.582.730.695,00	1.582.730.695,00	1.404.516.673,83	(178.214.021,17)
INDENIZAÇÕES E RESTITUIÇÕES	90.625.678,00	90.625.678,00	102.230.235,25	11.604.557,25
RECEITA DA DÍVIDA ATIVA	639.369.682,00	639.369.682,00	742.280.985,52	102.911.303,52
RECEITAS DECORRENTES DE APORTES PERIÓDICOS PARA .... ATUARIAL DO RPPS	-	-	-	-
RECEITAS CORRENTES DIVERSAS	525.266.136,00	525.266.136,00	175.209.157,01	(350.056.978,99)
RECEITA DE CAPITAL (II)	**9.271.698.913,00**	**9.271.698.913,00**	**1.127.462.882,23**	**(8.144.236.030,77)**
OPERAÇÕES DE CRÉDITOS	49.985.715,00	49.985.715,00	5.500.000,00	(44.485.715,00)
OPERAÇÕES DE CRÉDÍTO INTERNAS	49.985.715,00	49.985.715,00	5.500.000,00	(44.485.715,00)
ALIENAÇÃO DE BENS	1.299.716.938,00	1.299.716.938,00	25.174.212,49	(1.274.542.725,51)
ALIENAÇÃO DE BENS MÓVEIS	1.280.030.000,00	1.280.030.000,00	1.122.561,60	(1.278.907.438,40)
ALIENAÇÃO DE BENS IMÓVEIS	19.686.938,00	19.686.938,00	24.051.650,89	4.364.712,89
AMORTIZAÇÕES DE EMPRÉSTIMOS	22.537.138,00	22.537.138,00	23.314.975,43	777.837,43
TRANSFERÊNCIAS DE CAPITAL	6.061.165.210,00	6.061.165.210,00	737.034.462,44	(5.324.130.747,56)
TRANSFERÊNCIAS INTERGOVERNAMENTAIS	3.081.395.696,00	3.081.395.696,00	291.307.656,98	(2.790.088.039,02)
TRANSFERÊNCIAS DE CONVÊNIOS	2.979.769.514,00	2.979.769.514,00	360.050.647,51	(2.619.718.866,49)
TRANSFERÊNCIAS DE CAPITAL - INTERGOVERNAMENTAIS	-	-	85.676.157,95	85.676.157,95
OUTRAS RECEITAS DE CAPITAL	1.838.293.912,00	1.838.293.912,00	336.439.231,87	(1.501.854.680,13)
INTEGRALIZAÇÃO DO CAPITAL SOCIAL	-	-	-	-
RECEITAS DE CAPITAL DIVERSAS	1.838.293.912,00	1.838.293.912,00	336.439.231,87	(1.501.854.680,13)
RECURSOS ARRECADADOS EM EXERCÍCIOS ANTERIORES(III)	-	-	-	-
SUBTOTAL DAS RECEITAS (IV) = (I + II + III)	**50.569.325.587,00**	**50.569.325.587,00**	**41.345.215.374,36**	**(9.224.110.212,64)**
REFINANCIAMENTO (V)	-	-	-	-
SUBTOTAL COM REFINANCIAMENTO (VI) = (IV + V)	**50.569.325.587,00**	**50.569.325.587,00**	**41.345.215.374,36**	**(9.224.110.212,64)**
DÉFICIT (VII)	**-**	**386.309.946,77**	**2.098.110.842,44**	
TOTAL (VIII) = (VI + VII)	**50.569.325.587,00**	**50.955.635.533,77**	**43.443.326.216,80**	**(9.224.110.212,64)**
SALDOS DE EXERCÍCIOS ANTERIORES (UTILIZADOS PARA CREDITOS ADICIONAIS)	**-**	**386.309.946,77**	**-**	**(386.309.946,77)**

Matéria DOCREC 653/2015. Documento digitalizado e autenticado por CAIO CESAR RODRIGUES. Sua validade pode ser conferida em https://splegisconsulta.saopaulo.sp.leg.br/Home/AbrirDocumento?pID=169909.

Voltar ao Índice

autuado por CAIO CESAR RODRIGUES em 06/03/2018 15:36:46.

CONSOLIDADO GERAL

BALANÇO ORÇAMENTÁRIO DO EXERCÍCIO 2014

em R$

Receitas Orçamentárias	Previsão Inicial	Previsão Atualizada (a)	Receitas Realizadas (b)	Saldo c = (b-a)
SUPERAVIT FINANCEIROS	-	386.309.946,77	-	(386.309.946,77)

Despesas Orçamentárias	Dotação Inicial (d)	Dotação Atualizada (e)	Despesas Empenhadas (f)	Despesas Liquidadas (g)	Despesas Pagas (h)	Saldo da Dotação (i) = (e - f)
DESPESAS CORRENTES (IX)	**37.825.339.133,00**	**39.896.968.935,93**	**37.564.922.700,89**	**36.419.820.185,53**	**36.235.979.492,55**	**2.332.046.235,04**
PESSOAL E ENCARGOS SOCIAIS	16.368.466.326,00	16.426.671.348,13	16.161.717.229,83	16.104.825.062,85	16.094.405.604,03	264.954.118,30
JUROS E ENCARGOS DA DÍVIDA	3.080.912.801,00	3.210.053.880,30	2.710.651.869,03	2.710.651.869,03	2.710.651.869,03	499.402.011,27
OUTRAS DESPESAS CORRENTES	18.375.960.006,00	20.260.243.707,50	18.692.553.602,03	17.604.343.253,65	17.430.922.019,49	1.567.690.105,47
DESPESAS DE CAPITAL (X)	**12.743.985.454,00**	**11.058.665.597,84**	**5.878.403.515,91**	**5.240.304.819,31**	**5.213.932.935,28**	**5.180.262.081,93**
INVESTIMENTOS	10.776.754.684,00	9.182.342.107,59	4.236.971.040,72	3.599.181.939,84	3.575.290.058,56	4.945.371.066,87
INVERSÕES FINANCEIRAS	399.364.000,00	385.730.251,51	156.519.404,32	156.209.808,60	153.729.805,85	229.210.847,19
AMORTIZAÇÃO DA DÍVIDA	1.567.866.770,00	1.490.593.238,74	1.484.913.070,87	1.484.913.070,87	1.484.913.070,87	5.680.167,87
RESERVA DE CONTINGÊNCIA (XI)	**1.000,00**	**1.000,00**	**-**	**-**	**-**	**1.000,00**
RESERVA DO RPPS (XII)	**-**	**-**	**-**	**-**	**-**	**-**
SUBTOTAL DAS DESPESAS (XIII) = (IX + X +XI +XII)	**50.569.325.587,00**	**50.955.635.533,77**	**43.443.326.216,80**	**41.660.125.004,84**	**41.449.912.427,83**	**7.512.309.316,97**
AMORTIZAÇÃO DA DÍVIDA / REFINANCIAMENTO (XIV)	**-**	**-**	**-**	**-**	**-**	**-**
SUBTOTAL C/ REFINANCIAMENTO (XV) = (XIII + XIV)	**50.569.325.587,00**	**50.955.635.533,77**	**43.443.326.216,80**	**41.660.125.004,84**	**41.449.912.427,83**	**7.512.309.316,97**
SUPERÁVIT (XVI)	**-**	**-**	**-**			
TOTAL (XVII) = (XV + XVI)	**50.569.325.587,00**	**50.955.635.533,77**	**43.443.326.216,80**	**41.660.125.004,84**	**41.449.912.427,83**	**7.512.309.316,97**

Restos a Pagar não Processados	Inscritos		Liquidados (c)	Pagos (d)	Cancelados (e)	Saldo (f) = (a+b-d-e)
	Em Exercícios Anteriores (a)	Em 31 de Dezembro do exercício anterior (b)				
DESPESAS CORRENTES	**2.614.947,06**	**1.254.369.799,96**	**2.314.901,73**	**890.666.519,46**	**363.590.132,61**	**2.728.094,95**
PESSOAL E ENCARGOS SOCIAIS	-	31.359.446,64	-	7.731.595,49	23.617.851,15	10.000,00
JUROS E ENCARGOS DA DÍVIDA	-	-	-	-	-	-
OUTRAS DESPESAS CORRENTES	2.614.947,06	1.223.010.353,32	2.314.901,73	882.934.923,97	339.972.281,46	2.718.094,95
DESPESAS DE CAPITAL	**3.577.937,52**	**1.098.195.983,16**	**4.693.344,87**	**429.277.433,45**	**317.822.025,46**	**354.674.461,77**
INVESTIMENTOS	3.577.937,52	1.098.023.512,94	4.693.344,87	429.274.533,45	317.652.455,24	354.674.461,77
INVERSÕES FINANCEIRAS	-	172.470,22	-	2.900,00	169.570,22	-
AMORTIZACÃO DA DÍVIDA	-	-	-	-	-	-
TOTAL	**6.192.884,58**	**2.352.565.783,12**	**7.008.246,60**	**1.319.943.952,91**	**681.412.158,07**	**357.402.556,72**

Restos a Pagar Processados	Inscritos		Pagos (c)	Cancelados (d)	Saldo (e) = (a+b-c-d)
	Em Exercícios Anteriores (a)	Em 31 de Dezembro do exercício anterior (b)			
DESPESAS CORRENTES	**3.335.238,93**	**193.867.432,46**	**192.708.941,89**	**1.622.854,63**	**2.870.874,87**
PESSOAL E ENCARGOS SOCIAIS	2.086,70	14.611.915,78	14.357.599,78	179.213,41	77.189,29
JUROS E ENCARGOS DA DÍVIDA	-	-	-	-	-
OUTRAS DESPESAS CORRENTES	3.333.152,23	179.255.516,68	178.351.342,11	1.443.641,22	2.793.685,58
DESPESAS DE CAPITAL	**4.686.108,94**	**104.164.136,70**	**97.294.058,29**	**822.419,00**	**10.733.768,35**
INVESTIMENTOS	4.686.108,94	103.849.355,14	96.979.276,73	822.419,00	10.733.768,35
INVERSÕES FINANCEIRAS	-	314.781,56	314.781,56	-	-
AMORTIZACÃO DA DÍVIDA	-	-	-	-	-
TOTAL	**8.021.347,87**	**298.031.569,16**	**290.003.000,18**	**2.445.273,63**	**13.604.643,22**

Marcelo Pierantozzi Gonçalves
Diretor da Divisão de Contabilidade
CRC1SP194005/O-4

Daniel Boer de Souza
Diretor do Departamento de Contadoria
CRC1SP237021/O-2

Luis Felipe Vidal Arellano
Subsecretário do Tesouro Municipal
CPF 366.631.018-46

Voltar ao Índice

Matéria DOCREC 653/2015. Documento digitalizado e autenticado por CAIO CESAR RODRIGUES. Sua validade pode ser conferida em https://splegisconsulta.saopaulo.sp.leg.br/Home/AbrirDocumento?pID=169909.

autuado por CAIO CESAR RODRIGUES em 06/03/2018 15:36:46.

CONSOLIDADO GERAL

Balanço Financeiro do Exercício 2014

em R$

INGRESSOS			DISPÊNDIOS		
ESPECIFICAÇÃO	**Exercício Atual**	**Exercício Anterior**	**ESPECIFICAÇÃO**	**Exercício Atual**	**Exercício Anterior**
RECEITA ORÇAMENTÁRIA (I)	**41.345.215.374,36**	**-**	**DESPESA ORÇAMENTÁRIA (VI)**	**43.443.326.216,80**	**-**
ORDINÁRIA	32.790.576.864,18	-	ORDINÁRIA	33.918.953.933,07	-
TESOURO MUNICIPAL	30.074.567.245,56	-	TESOURO MUNÍCIPAL	31.212.293.926,55	-
RECURSOS PRÓPRIOS DA ADMINISTRAÇÃO INDIRETA	2.678.302.297,87	-	RECURSOS PRÓPRIOS DA ADMINISTRAÇÃO INDIRETA	2.691.113.011,90	-
RECURSOS PRÓPRIOS DA EMPRESA DEPENDENTE	37.707.320,75	-	RECURSOS PRÓPRIOS DA EMPRESA DEPENDENTE	15.546.994,62	-
VINCULADA	8.554.638.510,18	-	VINCULADA	9.524.372.283,73	-
OPERAÇÕES DE CRÉDITO	5.500.000,00	-	OPERAÇÕES DE CRÉDITO	5.750.101,76	-
TRANSFERÊNCIAS FEDERAIS	2.923.934.600,05	-	TRANSFERÊNCIAS FEDERAIS	3.105.059.716,05	-
TRANSFERÊNCIAS ESTADUAIS	553.049.050,78	-	TRANSFERÊNCIAS ESTADUAIS	601.643.399,64	-
FUNDO CONSTITUCIONAL DE EDUCAÇÃO	3.195.592.634,92	-	FUNDO CONSTITUCIONAL DE EDUCAÇÃO	3.162.229.336,61	-
OUTRAS FONTES	95.101.458,56	-	OUTRAS FONTES	32.811.442,05	-
RECEITA CONDICIONADA	-	-	RECEITA CONDICIONADA	-	-
TESOURO MUNICIPAL - RECURSO VINCULADO	1.781.460.765,87	-	TESOURO MUNICIPAL - RECURSO VINCULADO	2.616.878.287,62	-
TRANSFERÊNCIAS FINANCEIRAS RECEBIDAS (II)	**6.866.974.596,04**	**-**	**TRANSFERÊNCIAS FINANCEIRAS CONCEDIDAS (VII)**	**6.864.648.099,12**	**-**
PARA EXECUÇÃO ORÇAMENTÁRIA	-	-	PARA EXECUÇÃO ORÇAMENTÁRIA	6.835.449.585,12	
PARA EXECUÇÃO ORÇAMENTÁRIA	4.127.008.972,40		INDEPENDENTES DE EXECUÇÃO ORÇAMENTÁRIA	-	-
INDEPENDENTES DE EXECUÇÃO ORÇAMENTÁRIA	31.525.010,92		INDEPENDENTES DE EXECUÇÃO ORÇAMENTÁRIA	29.198.514,00	
PARA APORTES DE RECURSOS PARA O RPPS	-	-	PARA APORTES DE RECURSOS PARA O RPPS	-	-
PARA APORTES DE RECURSOS PARA O RPPS	2.708.440.612,72		PARA APORTES DE RECURSOS PARA O RGPS	-	-
PARA APORTES DE RECURSOS PARA O RGPS	-	-			
RECEBIMENTOS EXTRAORÇAMENTÁRIOS (III)	**45.375.069.441,71**	**-**	**PAGAMENTOS EXTRAORÇAMENTÁRIOS (VIII)**	**44.779.780.764,07**	**-**
INSCRIÇÃO DE RESTOS A PAGAR NÃO PROCESSADOS	1.783.201.211,96	-	PAGAMENTOS DE RESTOS A PAGAR NÃO PROCESSADOS	1.286.584.920,67	-
INSCRIÇÃO DE RESTOS A PAGAR PROCESSADOS	200.847.810,62	-	PAGAMENTOS DE RESTOS A PAGAR PROCESSADOS	280.353.286,93	-
DEPÓSITOS RESTITUÍVEIS E VALORES VINCULADOS	5.666.356.011,90	-	DEPÓSITOS RESTITUÍVEIS E VALORES VINCULADOS	5.470.321.005,85	-
OUTROS RECEBIMENTOS EXTRAORÇAMENTÁRIOS	37.724.664.407,23	-	OUTROS PAGAMENTOS EXTRAORÇAMENTÁRIOS	37.742.521.550,62	-
SALDO DO EXERCÍCIO ANTERIOR (IV)	**8.412.558.543,76**	**-**	**SALDO PARA O EXERCÍCIO SEGUINTE (IX)**	**6.912.062.875,88**	**-**
CAIXA E EQUIVALENTES DE CAIXA	6.621.654.718,04	-	CAIXA E EQUIVALENTES DE CAIXA	4.903.421.908,64	-
DEPÓSITOS RESTITUÍVEIS E VALORES VINCULADOS	1.790.903.825,72	-	DEPÓSITOS RESTITUÍVEIS E VALORES VINCULADOS	2.008.640.967,24	-
Total (V) = (I+II+III+IV)	**101.999.817.955,87**	**-**	**Total (X) = (VI+VII+VIII+IX)**	**101.999.817.955,87**	**-**

Marcelo Pierantozzi Gonçalves
Diretor da Divisão de Contabilidade
CRC1SP194005/O-4

Daniel Boer de Souza
Diretor do Departamento de Contadoria
CRC1SP237021/O-2

Luis Felipe Vidal Arellano
Subsecretário do Tesouro Municipal
CPF 366.631.018-46

Matéria DOCREC 653/2015. Documento digitalizado e autenticado por CAIO CESAR RODRIGUES. Sua validade pode ser conferida em https://splegisconsulta.saopaulo.sp.leg.br/Home/AbrirDocumento?pID=169909.

Voltar ao Índice

autuado por CAIO CESAR RODRIGUES em 06/03/2018 15:36:46.

CONSOLIDADO GERAL

Balanço Patrimonial do Exercício 2014

em R$

Ativo			Passivo		
ESPECIFICAÇÃO	**Exercício Atual**	**Exercício Anterior**	**ESPECIFICAÇÃO**	**Exercício Atual**	**Exercício Anterior**
ATIVO CIRCULANTE	**7.553.252.593,57**	-	PASSIVO CIRCULANTE	**5.862.554.990,05**	-
CAIXA E EQUIVALENTES DE CAIXA	4.895.255.843,88	-	OBRIGAÇÕES TRAB, PREVIDENCIÁRIAS E ASSIST A PAGA	60.358.346,68	-
CRÉDITO A CURTO PRAZO	2.334.599.070,93	-	EMPRÉSTIMOS E FINANCIAMENTOS A CURTO PRAZO	1.706.143.728,19	-
CRÉDITOS TRIBUTÁRIOS A RECEBER	25.175.041,65		FORNECEDORES E CONTAS A PAGAR A CURTO PRAZO	366.190.940,03	-
CLIENTES	156.986.568,61		OBRIGAÇÕES FISCAIS A CURTO PRAZO	43.594.945,21	-
EMPRESTIMOS E FINANCIAMENTOS CONCEDIDOS	4.714.559,38		OBRIGAÇÕES DE REPARTIÇÕES A OUTROS ENTES	-	-
ADIANTAMENTOS CONCEDIDOS A PESSOAL E A TERCEIF	782.171,31		PROVISÕES A CURTO PRAZO	-	-
TRIBUTOS A RECUPERAR / COMPENSAR	4.626.630,81		DEMAIS OBRIGAÇÕES A CURTO PRAZO	3.686.267.029,94	-
DEPÓSITOS RESTITUÍV. E VALORES VINCULADOS	2.013.805.891,98				
OUTROS CRÉD REC VALOR CURTO PRAZO	128.508.207,19				
INVESTIMENTOS E APLICAÇÕES TEMPORÁRIAS A CURTO	8.166.064,76	-			
ESTOQUES	309.781.016,03	-			
VPD PAGAS ANTECIPADAMENTE	5.450.597,97	-			
ATIVO NÃO CIRCULANTE	**94.974.264.346,50**	-	PASSIVO NÃO CIRCULANTE	**79.473.547.215,70**	-
ATIVO REALIZÁVEL A LONGO PRAZO	69.992.073.392,75	-	OBRIGAÇÕES TRAB, PREVIDENCIÁRIAS E ASSIST A PAGA	10.581.187.432,72	-
CRÉDITOS A LONGO PRAZO	69.866.580.531,83	-	EMPRÉSTIMOS E FINANCIAMENTOS A LONGO PRAZO	64.002.426.212,93	-
CLIENTES	46.171.359,69		FORNECEDORES E CONTAS A PAGAR A LONGO PRAZO	520.509,27	-
EMPRÉSTIMOS E FINANCIAMENTOS CONCEDIDOS	86.064.178,87		OBRIGAÇÕES FISCAIS A LONGO PRAZO	108.776.011,68	-
DÍVIDA ATIVA TRIBUTÁRIA	61.497.246.420,54		PROVISÕES A LONGO PRAZO	182.303.218,10	-
DÍVIDA ATIVA NÃO TRIBUTÁRIA	8.596.345.944,48		DEMAIS OBRIGAÇÕES A LONGO PRAZO	4.598.333.831,00	-
(-) AJUSTE DE PERDAS DE CRÉDITOS A LONGO PRAZO	(3.678.017.031,69)		RESULTADO DIFERIDO	-	-
DEMAIS CRÉDITOS E VALORES A LONGO PRAZO	3.318.769.659,94				
INVESTIMENTOS E APLICAÇÕES TEMPORÁRIAS A LONG	9.025,79	-			
TÍTULOS E VALORES MOBILIÁRIOS	9.025,79				
ESTOQUES	125.483.835,13	-			
VPD PAGAS ANTECIPADAMENTE	-	-			
INVESTIMENTOS	4.200.677.450,36	-			
PARTICIPAÇÕES PERMANENTES	4.079.218.272,03				
PARTICIPAÇÕES AVALIADAS PELO MÉTODO DE EQUIVA	4.076.146.918,25				
PARTICIPAÇÕES AVALIADAS PELO MÉTODO DE CUSTO	3.071.353,78				
PROPRIEDADES PARA INVESTIMENTO	69.949,47				
DEMAIS INVESTIMENTOS PERMANENTES	121.389.228,86				
IMOBILIZADO	20.715.002.665,86	-			
BENS MÓVEIS	1.457.358.430,28				
BENS IMÓVEIS	19.257.644.235,58				
INTANGÍVEL	66.510.837,53	-			
SOFTWARES	66.510.598,03				
MARCAS, DIREITOS E PATENTES INDUSTRIAIS	239,50				
			TOTAL DO PASSIVO	**85.336.102.205,75**	-
			PATRIMONIO LIQUIDO	**17.191.414.734,32**	
			PATRIMÔNIO SOCIAL E CAPITAL SOCIAL	756.901.559,14	
			ADIANTAMENTO PARA FUTURO AUMENTO DE CAPITAL	741.930.084,21	
			AJUSTES DE AVALIAÇÃO PATRIMONIAL	-	
			DEMAIS RESERVAS	104.368.474,58	
			RESULTADOS ACUMULADOS	15.588.214.616,39	
			SUPERÁVITS OU DÉFICITS DO EXERCÍCIO	9.319.388.054,18	
			SUPERÁVITS OU DÉFICITS DE EXERCÍCIOS ANTERIORES	6.268.826.562,21	
			SUPERÁVITS OU DÉFICITS RESULTANTES DE EXTINÇÃO	-	
TOTAL	**102.527.516.940,07**	-	**TOTAL**	**102.527.516.940,07**	

ATOS POTENCIAIS ATIVOS	**16.515.929.433,23**	-	ATOS POTENCIAIS PASSIVOS	**68.104.059.541,67**	
GARANTIAS E CONTRAGARANTIAS RECEBIDAS	2.027.018.043,52	-	GARANTIAS E CONTRAGARANTIAS CONCEDIDAS	67.219.334.129,27	
DIREITOS CONVENIADOS E OUTROS INSTRUMENTOS CO	-	-	OBRIGAÇÕES CONVENIADAS E OUTROS INSTRUMENTOS	-	
DIREITOS CONTRATUAIS	-	-	OBRIGAÇÕES CONTRATUAIS	128.574.322,16	
OUTROS ATOS POTENCIAIS ATIVOS	14.488.911.389,71	-	OUTROS ATOS POTENCIAIS PASSIVOS	756.151.090,24	
TOTAL	**16.515.929.433,23**	-	**TOTAL**	**68.104.059.541,67**	

Marcelo Pierantozzi Gonçalves
Diretor da Divisão de Contabilidade
CRC1SP194005/O-4

Daniel Boer de Souza
Diretor do Departamento de Contadoria
CRC1SP237021/O-2

Luis Felipe Vidal Arellano
Subsecretário do Tesouro Municipal
CPF 366.631.018-46

Matéria DOCREC 653/2015. Documento digitalizado e autenticado por CAIO CESAR RODRIGUES. Sua validade pode ser conferida em https://splegisconsulta.saopaulo.sp.leg.br/Home/AbrirDocumento?pID=169909.

Voltar ao Índice

autuado por CAIO CESAR RODRIGUES em 06/03/2018 15:36:46.

CONSOLIDADO GERAL

Demonstrativo do Superávit/Déficit Financeiro Apurado no Balanço Patrimonial de Dezembro / 2014

em R$

DESTINAÇÃO DE RECURSOS	SUPERÁVIT/DÉFICIT FINANCEIRO
Ordinária	- 1.905.174.958,46
Vinculada	3.532.409.453,27
Operações de Crédito	42.444.551,03
Transferências Federais	456.854.207,49
Transferências Estaduais	42.024.848,76
Fundo Constitucional de Educação	82.022.135,12
Outras Fontes	259.296.671,66
Receita Condicionada	-
Tesouro Municipal - Recurso Vinculado	2.649.767.039,21
TOTAL	**1.627.234.494,81**

Fonte: Balanço Patrimonial - Anexo 14 da Lei 4.320/64 e Relatório de Acompanhamento de Restos a Pagar, ambos dos Sistema de Orçamento e Finanças - SOF.

Voltar ao Índice

Matéria DOCREC 653/2015. Documento digitalizado e autenticado por CAIO CESAR RODRIGUES. Sua validade pode ser conferida em https://splegisconsulta.saopaulo.sp.leg.br/Home/AbrirDocumento?pID=169909.

autuado por CAIO CESAR RODRIGUES em 06/03/2018 15:36:46.

CONSOLIDADO GERAL

Demonstrações das Variações Patrimoniais do Exercício 2014

em R$

VARIAÇÕES PATRIMONIAIS QUANTITATIVAS		
	Exercício Atual	**Exercício Anterior**
VARIAÇÕES PATRIMONIAIS AUMENTATIVAS	**71.749.683.544,80**	**-**
IMPOSTOS	20.155.887.419,32	-
TAXAS	299.884.298,33	-
CONTRIBUIÇÕES DE MELHORIA	-	-
CONTRIBUIÇÕES SOCIAIS	2.530.821.927,48	-
CONTRIBUIÇÕES DE INTERVENÇÃO NO DOMÍNIO ECONÔMICO	-	-
CONTRIBUIÇÃO DE ILUMINAÇÃO PÚBLICA	278.352.464,01	-
CONTRIBUIÇÕES DE INTERESSE DAS CATEGORIAS PROFISSIONAIS	-	-
VENDAS DE MERCADORIAS	56.788.199,39	-
VENDAS DE PRODUTOS	-	-
EXPLORAÇÃO DE BENS E DIREITOS E PRESTAÇÃO DE SERVIÇOS	623.650.297,92	-
JUROS E ENCARGOS DE EMPRÉSTIMOS E FINANCIAMENTOS CONCEDIDOS	-	-
JUROS E ENCARGOS DE MORA	480.155.675,68	-
VARIAÇÕES MONETÁRIAS E CAMBIAIS	2.127.426.543,29	-
DESCONTOS FINANCEIROS OBTIDOS	-	-
REMUNERAÇÃO DE DEPÓSITOS BANCÁRIOS E APLICAÇÕES FINANCEIRAS	809.229.544,97	-
OUTRAS VARIAÇÕES PATRIMONIAIS AUMENTATIVAS - FINANCEIRAS	26.420.664,95	-
TRANSFERÊNCIAS INTRAGOVERNAMENTAIS	7.010.052.189,06	-
TRANSFERÊNCIAS INTERGOVERNAMENTAIS	15.518.101.452,85	-
TRANSFERENCIAS DAS INSTITUICOES PRIVADAS	-	-
TRANSFERÊNCIAS DAS INSTITUIÇÕES MULTIGOVERNAMENTAIS	-	-
TRANSFERENCIAS DE CONSÓRCIOS PÚBLICOS	-	-
TRANSFERÊNCIAS DO EXTERIOR	-	-
EXECUÇÃO ORÇAMENTÁRIA DELEGADA DE ENTES	-	-
TRANSFERÊNCIAS DE PESSOAS FISICAS	52.996.807,51	-
REAVALIAÇÃO DE ATIVOS	1.398.194.744,07	-
GANHOS COM ALIENAÇÃO	25.174.212,49	-
GANHOS COM INCORPORAÇÃO DE ATIVOS	859.903.742,35	-
GANHOS COM DESINCORPORAÇÃO DE PASSIVOS	2.961.436.538,75	-
REVERSÃO DE REDUÇÃO A VALOR RECUPERÁVEL	-	-
VARIAÇÃO PATRIMONIAL AUMENTATIVA A CLASSIFICAR	95.124.738,33	-
RESULTADO POSITIVO DE PARTICIPAÇÕES	143.070,53	-
REVERSÃO DE PROVISÕES E AJUSTES DE PERDAS	10.119.151.932,04	-
DIVERSAS VARIAÇÕES PATRIMONIAIS AUMENTATIVAS	6.320.787.081,48	-
VARIAÇÕES PATRIMONIAIS DIMINUTIVAS	**62.430.295.490,62**	**-**
REMUNERAÇÃO A PESSOAL	9.543.694.451,05	-
ENCARGOS PATRONAIS	1.741.946.594,90	-
BENEFÍCIOS A PESSOAL	741.354.386,36	-
CUSTO DE PESSOAL E ENCARGOS	-	-
OUTRAS VARIAÇÕES PATRIMONIAIS DIMINUTIVAS - PESSOAL E ENCARGOS	23.318.086,04	-
APOSENTADORIAS E REFORMAS	4.648.079.805,50	-
PENSÕES	647.206.411,56	-
BENEFÍCIOS DE PRESTAÇÃO CONTINUADA	-	-
BENEFÍCIOS EVENTUAIS	-	-
POLÍTICAS PÚBLICAS DE TRANSFERÊNCIA DE RENDA	164.861.112,53	-
OUTROS BENEFÍCIOS PREVIDENCIÁRIOS E ASSISTENCIAIS	4.414.931,44	-
USO DE MATERIAL DE CONSUMO	1.276.055.526,39	-
SERVIÇOS	11.470.960.159,14	-
DEPRECIAÇÃO, AMORTIZAÇÃO E EXAUSTÃO	7.583.617,23	-

Matéria DOCREC 653/2015. Documento digitalizado e autenticado por CAIO CESAR RODRIGUES. Sua validade pode ser conferida em https://splegisconsulta.saopaulo.sp.leg.br/Home/AbrirDocumento?pID=169909.

autuado por CAIO CESAR RODRIGUES em 06/03/2018 15:36:46.

CONSOLIDADO GERAL

Demonstrações das Variações Patrimoniais do Exercício 2014

em R$

VARIAÇÕES PATRIMONIAIS QUANTITATIVAS		
	Exercício Atual	**Exercício Anterior**
CUSTO DE MATERIAIS, SERVIÇOS E CONSUMO DE CAPITAL FIXO	832.228,09	-
JUROS E ENCARGOS DE EMPRÉSTIMOS E FINANCIAMENTOS OBTIDOS	5.670.439.447,95	-
JUROS E ENCARGOS DE MORA	530.698,67	-
VARIAÇÕES MONETÁRIAS E CAMBIAIS	4.382.650.962,44	-
DESCONTOS FINANCEIROS CONCEDIDOS	-	-
OUTRAS VARIAÇÕES PATRIMONIAIS DIMINUTIVAS - FINANCEIRAS	-	-
TRANSFERENCIAS INTRAGOVERNAMENTAIS	6.866.629.106,91	-
TRANSFERÊNCIAS INTERGOVERNAMENTAIS	3.696.795.815,30	-
TRANSFERÊNCIAS A INSTITUIÇÕES PRIVADAS	3.329.110.894,24	-
TRANSFERÊNCIAS A INSTITUIÇÕES MULTIGOVERNAMENTAIS	-	-
TRANSFERÊNCIAS A CONSÓRCIOS PÚBLICOS	-	-
TRANSFERÊNCIAS AO EXTERIOR	84.811,58	-
EXECUÇÃO ORÇAMENTÁRIA DELEGADA A ENTES	-	-
REDUÇÃO A VALOR RECUPERÁVEL E AJUSTE PARA PERDAS	702.744.552,14	-
PERDAS COM ALIENAÇÃO	1.504.913,07	-
PERDAS INVOLUNTÁRIAS	20.693.394,77	-
INCORPORAÇÃO DE PASSIVOS	715.822.873,16	-
DESINCORPORAÇÃO DE ATIVOS	85.909.629,77	-
IMPOSTOS, TAXAS E CONTRIBUIÇÕES DE MELHORIA	24.218,30	-
CONTRIBUIÇÕES	400.761.301,89	-
CUSTO COM TRIBUTOS	-	-
PREMIAÇÕES	6.657.930,76	-
RESULTADO NEGATIVO DE PARTICIPAÇÕES	-	-
INCENTIVOS	-	-
SUBVENÇÕES ECONÔMICAS	-	-
PARTICIPAÇÕES E CONTRIBUIÇÕES	-	-
CONSTITUIÇÃO DE PROVISÕES	586.772.959,64	-
CUSTO DE OUTRAS VPD	-	-
DIVERSAS VARIAÇÕES PATRIMONIAIS DIMINUTIVAS	5.692.854.669,80	-
Resultado Patrimonial do Período	**9.319.388.054,18**	**-**

Marcelo Pierantozzi Gonçalves
Diretor da Divisão de Contabilidade
CRC1SP194005/O-4

Daniel Boer de Souza
Diretor do Departamento de Contadoria
CRC1SP237021/O-2

Luis Felipe Vidal Arellano
Subsecretário do Tesouro Municipal
CPF 366.631.018-46

Matéria DOCREC 653/2015. Documento digitalizado e autenticado por CAIO CESAR RODRIGUES. Sua validade pode ser conferida em https://splegisconsulta.saopaulo.sp.leg.br/Home/AbrirDocumento?pID=169909.

Voltar ao Índice

autuado por CAIO CESAR RODRIGUES em 06/03/2018 15:36:46.

CONSOLIDADO GERAL

Balanço Orçamentário do Exercício 2014

Exercício: 2014

Anexo 12 - Lei 4.320/64

em R$

Receita	Prevista	Realizada	Diferenças
Receita Orçamentária	**50.569.325.587,00**	**41.345.215.374,36**	**(9.224.110.212,64)**
RECEITAS CORRENTES	41.588.452.894,00	40.699.086.092,32	(889.366.801,68)
RECEITA TRIBUTÁRIA	20.495.742.686,00	20.557.297.653,79	61.554.967,79
RECEITAS DE CONTRIBUIÇÕES	1.279.374.677,00	1.288.240.603,84	8.865.926,84
RECEITA PATRIMONIAL	521.975.675,00	1.028.312.136,09	506.336.461,09
RECEITA INDUSTRIAL			
RECEITA DE SERVIÇOS	495.921.632,00	433.000.709,11	(62.920.922,89)
TRANSFERÊNCIAS CORRENTES	15.897.946.033,00	14.919.739.955,87	(978.206.077,13)
OUTRAS RECEITAS CORRENTES	2.897.492.191,00	2.472.495.033,62	(424.997.157,38)
RECEITAS DE CAPITAL	9.271.698.913,00	1.041.786.724,28	(8.229.912.188,72)
OPERAÇÕES DE CRÉDITO	49.985.715,00	5.500.000,00	(44.485.715,00)
ALIENAÇÃO DE BENS	1.299.716.938,00	25.174.212,49	(1.274.542.725,51)
AMORTIZAÇÃO DE EMPRÉSTIMOS	22.537.138,00	23.314.975,43	777.837,43
TRANSFERÊNCIAS DE CAPITAL	6.061.165.210,00	651.358.304,49	(5.409.806.905,51)
OUTRAS RECEITAS DE CAPITAL	1.838.293.912,00	336.439.231,87	(1.501.854.680,13)
RECEITAS INTRA-ORÇAMENTÁRIAS CORRENTES	1.668.515.653,00	1.529.542.459,79	(138.973.193,21)
RECEITAS CONTRIBUIÇÕES INTRA-ORÇ.	1.616.073.002,00	1.520.933.787,65	(95.139.214,35)
RECEITA PATRIMONIAL - INTRA-ORÇ.	480.000,00	479.515,30	(484,70)
RECEITAS DE SERVIÇOS - INTRA-ORÇAMENTÁRIA	51.962.651,00	8.129.156,84	(43.833.494,16)
RECEITAS INTRA-ORÇAMENTÁRIAS DE CAPITAL		85.676.157,95	85.676.157,95
RECEITA DE CAPITAL - INTRA-ORÇAMENTÁRIA			
TRANSFERÊNCIAS DE CAPITAL - INTRA-ORÇAMENTÁRIA		85.676.157,95	85.676.157,95
DEDUÇÕES DA RECEITA CORRENTE	(1.959.341.873,00)	(2.010.876.059,98)	(51.534.186,98)
DEDUÇÕES DA RECEITA TRIBUTÁRIA		(101.525.936,14)	(101.525.936,14)
DEDUÇÕES DAS RECEITAS DE CONTRIBUIÇÕES			
DEDUÇÕES DA RECEITA PATRIMONIAL		(173.978,03)	(173.978,03)
DEDUÇÕES DE RECEITAS DE SERVIÇOS		(13.963,26)	(13.963,26)
DEDUÇÕES DE TRANSFERÊNCIAS CORRENTES	(1.899.841.873,00)	(1.860.904.200,54)	38.937.672,46
DEDUÇÕES DE OUTRAS RECEITAS CORRENTES	(59.500.000,00)	(48.257.982,01)	11.242.017,99
Déficit Orçamentário	**386.309.946,77**	**2.098.110.842,44**	**1.711.800.895,67**
Total de Receitas	**50.955.635.533,77**	**43.443.326.216,80**	**(7.512.309.316,97)**

Despesa	Autorizada	Realizada	Diferenças
Despesa Orçamentária	**50.955.635.533,77**	**43.443.326.216,80**	**7.512.309.316,97**
CRÉDITOS ORÇAMENTÁRIOS E SUPLEMENTARES	50.955.634.533,77	43.443.326.216,80	7.512.308.316,97
DESPESAS CORRENTES	39.896.968.935,93	37.564.922.700,89	2.332.046.235,04
DESPESAS DE CAPITAL	11.058.665.597,84	5.878.403.515,91	5.180.262.081,93
CRÉDITOS ESPECIAIS			
DESPESAS CORRENTES			
DESPESAS DE CAPITAL			
RESERVA DE CONTINGÊNCIA	1.000,00		1.000,00
Superávit Orçamentário	**0,00**	**0,00**	**0,00**
Total de Despesas	**50.955.635.533,77**	**43.443.326.216,80**	**7.512.309.316,97**

Marcelo Pierantozzi Gonçalves

Diretor Div de Contabilidade - CRC1SP194005/O-4

Daniel Boer de Souza

Diretor Depto de Contadoria - CRC1SP237021/O-2

Luis Felipe Vidal Arellano

Subsecr Tesouro Municipal - CPF 366.631.018-46

Matéria DOCREC 653/2015. Documento digitalizado e autenticado por CAIO CESAR RODRIGUES. Sua validade pode ser conferida em https://splegisconsulta.saopaulo.sp.leg.br/Home/AbrirDocumento?pID=169909.

Voltar ao Índice

autuado por CAIO CESAR RODRIGUES em 06/03/2018 15:36:46.

CONSOLIDADO GERAL

Balanço Financeiro do Exercício 2014

Receita

ORÇAMENTÁRIA

RECEITAS CORRENTES	40.699.086.092,32
RECEITA TRIBUTÁRIA	20.557.297.653,79
RECEITAS DE CONTRIBUIÇÕES	1.288.240.603,84
RECEITA PATRIMONIAL	1.028.312.136,09
RECEITA DE SERVIÇOS	433.000.709,11
TRANSFERÊNCIAS CORRENTES	14.919.739.955,87
OUTRAS RECEITAS CORRENTES	2.472.495.033,62
RECEITAS DE CAPITAL	1.041.786.724,28
OPERAÇÕES DE CRÉDITO	5.500.000,00
ALIENAÇÃO DE BENS	25.174.212,49
AMORTIZAÇÃO DE EMPRÉSTIMOS	23.314.975,43
TRANSFERÊNCIAS DE CAPITAL	651.358.304,49
OUTRAS RECEITAS DE CAPITAL	336.439.231,87
REC. CORRENTES INTRA-ORÇAMENTÁRIAS	1.529.542.459,79
RECEITAS DE CONTRIBUIÇÕES - INTRA ORÇ.	1.520.933.787,65
RECEITAS PATRIMONIAL - INTRA-ORÇ.	479.515,30
RECEITA DE SERVIÇOS - INTRA-ORÇ.	8.129.156,84
RECEITAS DE CAPITAL - INTRA-ORÇAMENTÁRIA	85.676.157,95
TRANSFERÊNCIAS DE CAPITAL - INTRA-ORÇAMENTA	85.676.157,95
DEDUÇÕES DA RECEITA CORRENTE	-2.010.876.059,98
DEDUÇÕES DE RECEITA TRIBUTÁRIA	-101.525.936,14
DEDUÇÕES DA RECEITA PATRIMONIAL	-173.978,03
DEDUÇÕES DAS RECEITAS DE SERVIÇOS	-13.963,26
DED. TRANSFERÊNCIAS CORRENTES	-1.860.904.200,54
DED. DE OUTRAS RECEITAS CORRENTES	-48.257.982,01
Total da Receita Orçamentária	**41.345.215.374,36**

TRANSFERÊNCIAS ATIVAS

REPASSES RECEBIDOS	6.835.449.585,12
DEVOLUÇÃO REPASSES CONCEDIDOS	32.224.006,68
Total das Transferências Ativas	**6.867.673.591,80**

EXTRA-ORÇAMENTÁRIA

CHEQUES NÃO COMPENS/EM TRÂNSITO	209.161,64
DEPÓSITOS A REALIZAR	105.766.319,54
DEVEDORES DIVERSOS, PARTICULARES	26.149.055.693,88
DEVEDORES DIVERSOS, PÚBLICOS	49.476.488,50
CREDORES DIVERSOS, PARTICULARES	16.003.530.742,83
CREDORES DIVERSOS, PÚBLICOS	2.122.412.191,41
CRÉDITOS DE CONTRIBUINTES	160.517.399,07
DEPÓSITOS DIVERSOS	682.250.144,44
RESTOS A PAGAR	1.984.009.622,58
CANCELAMENTO DE RESTOS A PAGAR	683.857.431,70
Total da Receita Extra-Orçamentária	**47.941.085.195,59**

SALDO DISPONÍVEL DO EXERCÍCIO ANTERIOR

CAIXA	13.931,01
BANCOS	53.006.156,87
BANCOS, CONTAS ESPECIAIS	59.992.386,67
APLICAÇÕES FINANCEIRAS	6.499.395.935,91
INVESTIMENTOS DO RPPS	9.246.307,58
Total Saldo Disponível do Exercício Anterior	**6.621.654.718,04**
Total	**102.775.628.879,79**

Despesa

ORÇAMENTÁRIA

DESPESAS POR FUNÇÃO	43.443.326.216,80
LEGISLATIVA	680.915.622,92
JUDICIÁRIA	151.114.459,35
ADMINISTRAÇÃO	732.096.355,95
DEFESA NACIONAL	456.243,97
SEGURANÇA PÚBLICA	431.031.491,66
RELAÇÕES EXTERIORES	275.991,58
ASSISTÊNCIA SOCIAL	1.004.558.284,01
PREVIDÊNCIA SOCIAL	7.259.102.356,11
SAÚDE	7.699.150.051,73
TRABALHO	147.059.569,52
EDUCAÇÃO	8.856.461.584,65
CULTURA	436.918.111,99
DIREITOS DA CIDADANIA	76.302.211,24
URBANISMO	4.528.300.538,12
HABITAÇÃO	1.024.195.807,67
SANEAMENTO	693.455.421,12
GESTÃO AMBIENTAL	314.539.591,96
AGRICULTURA	2.809.026,35
COMÉRCIO E SERVIÇOS	38.408.831,91
COMUNICAÇÕES	215.027.195,56
TRANSPORTE	3.581.102.530,70
DESPORTO E LAZER	280.771.065,32
ENCARGOS ESPECIAIS	5.289.273.873,41
Total da Despesa Orçamentária	**43.443.326.216,80**

TRANSFERÊNCIAS PASSIVAS

REPASSES CONCEDIDOS	6.835.449.585,12
DEVOLUÇÃO REPASSES OBTIDOS	29.198.514,00
Total das Transferências Passivas	**6.864.648.099,12**

EXTRA-ORÇAMENTÁRIA

DEVEDORES DIVERSOS, PARTICULARES	26.170.378.453,33
DEVEDORES DIVERSOS, PÚBLICOS	267.912.625,78
CREDORES DIVERSOS, PARTICULARES	15.983.482.093,74
CREDORES DIVERSOS, PÚBLICOS	2.068.706.345,77
CRÉDITOS DE CONTRIBUINTES	136.072.222,58
DEPÓSITOS DIVERSOS	546.504.107,49
RESTOS A PAGAR	2.284.133.511,87
CHEQUES NÃO COMPENS/EM TRÂNSITO	224.568,82
DEPÓSITOS A REALIZAR	106.818.725,85
Total da Despesa Extra-Orçamentária	**47.564.232.655,23**

SALDO DISPONÍVEL PARA O MÊS SEGUINTE

CAIXA	33.124,18
BANCOS	98.252.167,38
BANCOS, CONTAS ESPECIAIS	36.943.344,84
APLICAÇÕES FINANCEIRAS	4.760.027.207,48
INVESTIMENTOS RPPS	8.166.064,76
Total Saldo Disponível para o Mês Seguinte	**4.903.421.908,64**
Total	**102.775.628.879,79**

Marcelo Pierantozzi Gonçalves
Diretor Div de Contabilidade - CRC1SP194005/O-4

Daniel Boer de Souza
Diretor Depto de Contadoria - CRC1SP237021/O-2

Luis Felipe Vidal Arellano
Subsecr Tesouro Municipal - CPF 366.631.018-46

Voltar ao Índice

Matéria DOCREC 653/2015. Documento digitalizado e autenticado por CAIO CESAR RODRIGUES. Sua validade pode ser conferida em https://splegisconsulta.saopaulo.sp.leg.br/Home/AbrirDocumento?pID=169909.

autuado por CAIO CESAR RODRIGUES em 06/03/2018 15:36:46.

CONSOLIDADO GERAL

Balanço Patrimonial de Dezembro / 2014

em R$

Ativo

ATIVO FINANCEIRO	**8.002.917.483,62**
DISPONIVEL	4.903.421.908,64
CAIXA	33.124,18
BANCOS	98.252.167,38
BANCOS, CONTAS ESPECIAIS	36.943.344,84
APLICAÇÕES FINANCEIRAS	4.760.027.207,48
INVESTIMENTOS DO RPPS	8.166.064,76
REALIZÁVEL	3.099.495.574,98
DEPÓSITOS A REALIZAR	8.323.100,48
DEVEDORES DIVERSOS, PARTICULARES	1.100.420.818,80
DEVEDORES DIVERSOS, PÚBLICOS	1.986.021.689,14
CHEQUES NÃO COMPENS./ EM TRÂNSITO	15.407,18
INVESTIMENTOS DE CURTO PRAZO - RPPS	4.714.559,38
ATIVO PERMANENTE	**91.689.219.399,13**
BENS MÓVEIS	1.169.727.977,62
BENS IMÓVEIS	16.561.218.726,48
DÍVIDA ATIVA A COBRAR	66.365.147.278,67
VALORES INSCRITOS NA DÍVIDA ATIVA	70.043.164.310,36
PROV. P/ AJUSTES A VALOR RECUPERÁVEL	-3.678.017.031,69
AÇÕES E OUTROS VALORES	4.079.218.511,53
TÍTULOS E VALORES	121.385.400,00
ALMOXARIFADO	168.046.592,83
BENS E VALORES A INCORPORAR	307.514.966,11
FINANCIAMENTOS CONCEDIDOS	72.242.425,79
CRÉDITOS DE PRECATÓRIOS	127.957.284,57
RESSARCIMENTOS DE EMPRESAS E AUTARQUIAS	13.827.238,41
DIVERSOS VALORES A RECEBER	34.423.546,98
DEPRECIAÇÕES ACUMULADAS	-9.168.579,67
RECURSOS COM GARANTIA	28.742.863,88
DIREITOS CREDITÓRIOS	2.600.790.438,19
TÍTULOS DA DÍVIDA AGRÁRIA	3.540,46
BENS INTANGÍVEIS	48.141.187,28
SALDO PATRIMONIAL	
ATIVO COMPENSADO	**102.420.925.311,87**
DEVEDORES POR VALORES	63.988.432.583,69
VALORES DE TERCEIROS	1.933.090.212,35
DÍVIDA AUTORIZADA A UTILIZAR	2.707.945.172,72
GARANTIAS DIVERSAS	730.790.523,37
DIVERSOS	33.060.666.819,74
TOTAL DO ATIVO	**202.113.062.194,62**

Passivo

PASSIVO FINANCEIRO	**6.375.682.988,81**
RESTOS A PAGAR	2.355.111.540,47
CRÉDITOS DE CONTRIBUINTES	235.456.226,60
DEPÓSITOS DIVERSOS	3.232.204.892,01
CREDORES DIVERSOS, PARTICULARES	87.676.527,82
CREDORES DIVERSOS, PÚBLICOS	465.233.801,91
PASSIVO PERMANENTE	**81.194.372.495,75**
DÍVIDA FUNDADA INTERNA	65.002.126.170,46
EMPRÉSTIMOS POR CONTRATOS	65.002.126.170,46
DÍVIDA FUNDADA EXTERNA	706.443.770,66
EMPRÉSTIMOS EXTERNOS POR CONTRATOS	706.443.770,66
DIVERSOS	15.485.802.554,63
ENCARGOS DECORR. DE PRECAT. JUDICIAIS	16.035.630.272,29
PRECATÓRIOS JUDICIAIS - AJUSTES	-970.143.930,08
PARCELAMENTO DE DEBITO - PASEP	95.369.217,29
DÍVIDA COM INSS	129.236.983,04
OBRIGAÇÕES TRIBUTÁRIAS	13.406.794,29
OBRIGAÇÕES PROVISIONADAS - COHAB	182.303.218,00
SALDO PATRIMONIAL	**12.122.081.398,19**
ATIVO REAL LIQUIDO	10.660.674.437,06
PATRIMÔNIO/CAPITAL	1.357.038.486,35
RESERVAS	104.368.474,78
PASSIVO COMPENSADO	**102.420.925.311,87**
VALORES EM PODER DE TERCEIROS	63.983.169.734,77
CREDORES POR VALORES EM N/PODER	1.888.733.562,22
AUTORIZAÇÕES DE DÍVIDAS A UTILIZAR	2.707.945.172,72
GARANTIAS CONCEDIDAS A TERCEIROS	548.780.434,77
DIVERSOS	33.292.296.408,49
TOTAL DO PASSIVO	**202.113.062.194,62**

Marcelo Pierantozzi Gonçalves
Diretor Div de Contabilidade - CRC1SP194005/O-4

Daniel Boer de Souza
Diretor Depto de Contadoria - CRC1SP237021/O-2

Luis Felipe Vidal Arellano
Subsecr Tesouro Municipal - CPF 366.631.018-46

Matéria DOCREC 653/2015. Documento digitalizado e autenticado por CAIO CESAR RODRIGUES. Sua validade pode ser conferida em: https://splegisconsulta.saopaulo.sp.leg.br/HomeAbrirDocumento?pID=169909.

autuado por CAIO CESAR RODRIGUES em 06/03/2018 15:36:46.

CONSOLIDADO GERAL

Demonstrações das Variações Patrimoniais do Exercício 2014

Exercício: 2014

Anexo 15 - Lei 4.320/64

em R$

VARIAÇÕES ATIVAS		VARIAÇÕES PASSIVAS	
RESULTANTES DA EXECUÇÃO ORÇAMENTÁRIA	**43.749.993.177,80**	**RESULTANTES DA EXECUÇÃO ORÇAMENTÁRIA**	**44.560.279.187,40**
RECEITAS CORRENTES	40.699.086.092,32	DESPESAS CORRENTES	37.564.922.700,89
RECEITA TRIBUTÁRIA	20.557.297.653,79	PESSOAL E ENCARGOS SOCIAIS	16.161.717.229,83
RECEITAS DE CONTRIBUIÇÕES	1.288.240.603,84	JUROS E ENCARGOS DA DÍVIDA	2.710.651.869,03
RECEITA PATRIMONIAL	1.028.312.136,09	OUTRAS DESPESAS CORRENTES	18.692.553.602,03
RECEITA DE SERVIÇOS	433.000.709,11	DESPESAS DE CAPITAL	5.878.403.515,91
TRANSFERÊNCIAS CORRENTES	14.919.739.955,87	INVESTIMENTOS	4.236.971.040,72
OUTRAS RECEITAS CORRENTES	2.472.495.033,62	INVERSÕES FINANCEIRAS	156.519.404,32
RECEITAS DE CAPITAL	1.041.786.724,28	AMORTIZAÇÃO DA DÍVIDA	1.484.913.070,87
OPERAÇÕES DE CRÉDITO	5.500.000,00		
ALIENAÇÃO DE BENS	25.174.212,49		
AMORTIZAÇÃO DE EMPRÉSTIMOS	23.314.975,43		
TRANSFERÊNCIAS DE CAPITAL	651.358.304,49		
OUTRAS RECEITAS DE CAPITAL	336.439.231,87		
REC. CORRENTES INTRA-ORÇAMENTÁRIAS	1.529.542.459,79		
RECEITAS DE CONTRIBUIÇÕES - INTRA ORÇ.	1.520.933.787,65		
RECEITAS PATRIMONIAL - INTRA-ORÇ.	479.515,30		
RECEITA DE SERVIÇOS - INTRA-ORÇ.	8.129.156,84		
RECEITAS DE CAPITAL - INTRA-ORÇAMENTÁRIA	85.676.157,95		
TRANSF. CAPITAL - INTRA-ORÇAMENTÁRIA	85.676.157,95		
DEDUÇÕES DA RECEITA CORRENTE	-2.010.876.059,98		
DEDUÇÕES DE RECEITA TRIBUTÁRIA	-101.525.936,14		
DEDUÇÕES DA RECEITA PATRIMONIAL	-173.978,03		
DEDUÇÕES DAS RECEITAS DE SERVIÇOS	-13.963,26		
DED. TRANSFERÊNCIAS CORRENTES	-1.860.904.200,54		
DED. DE OUTRAS RECEITAS CORRENTES	-48.257.982,01		
TOTAL RECEITA ORÇAMENTÁRIA	**41.345.215.374,36**	**TOTAL DESPESA ORÇAMENTÁRIA**	**43.443.326.216,80**
MUTAÇÕES PATRIMONIAIS		**MUTAÇÕES PATRIMONIAIS**	
AQUISIÇÕES DE BENS MÓVEIS	30.408.332,61	COBRANÇA DA DÍVIDA ATIVA	1.063.811.608,97
BENS IMÓVEIS	6.857,00	EMPRESTIMOS CONTRATADOS INTERNOS	5.500.000,00
ALMOXARIFADO - AQUISIÇÕES	646.819.371,45	RECEBIMENTOS DE CRÉDITOS	17.836.892,89
EMENDA CONSTITUCIONAL 62/2009	3.492.141,55	SAÍDA DE PRODUTOS PARA REVENDA	23.713.015,76
AQUISIÇÃO DE TÍTULOS E VALORES	129.987.040,71	LIQUIDAÇÕES DE CRÉDITOS - RPPS	5.511.506,60
AMORTIZAÇÃO DA DÍVIDA FUNDADA	1.492.980.841,12	ALIENAÇÃO DE BENS MÓVEIS	579.946,38
BENS E VALORES A INCORPORAR	70.782.403,97		
ENTRADA DE PRODUTOS PARA REVENDA	24.313.396,89		
OBRAS E INSTALAÇÕES EM ANDAMENTO	5.987.418,14	**TOTAL**	**1.116.952.970,60**
TOTAL	**2.404.777.803,44**		
INTERFERÊNCIAS ATIVAS		**INTERFERÊNCIAS PASSIVAS**	
REPASSES RECEBIDOS	6.835.449.585,12	REPASSES CONCEDIDOS	6.835.449.585,12
DEVOLUÇÃO REPASSES CONCEDIDOS	32.224.006,68	DEVOLUÇÃO DE REPASSES OBTIDOS	29.198.514,00
TOTAL	**6.867.673.591,80**	**TOTAL**	**6.864.648.099,12**
INDEPENDENTES DA EXECUÇÃO ORÇAMENTÁRIA		**INDEPENDENTES DA EXECUÇÃO ORÇAMENTÁRIA**	
INCORPORAÇÃO BENS MÓVEIS E IMÓVEIS INDL	131.198.830,83	BAIXA- BENS MÓVEIS E INDUSTRIAIS	33.638.059,89
ALMOXARIFADO - ENTRADAS DIVERSAS	203.860.007,91	ALMOXARIFADO - BAIXAS	851.378.504,70
ENCARGOS - DÍVIDA	11.491.284,83	CANCELAMENTO DA DÍVIDA ATIVA	921.101.998,68
INSCRIÇÃO DA DÍVIDA ATIVA	3.135.101.649,93	ANISTIA/REMISSÃO - DÍVIDA ATIVA	320.849.605,53
INSCRIÇÃO DE OUTROS CRÉDITOS	128.027.019,56	P.P.I. EM ANDAMENTO / SDA	3.648.521.978,69
CANCELAMENTO DE RESTOS A PAGAR	683.857.431,70	PROVISÕES	812.493.360,98
RECEITA FIN.FUNDO RESERVA-LEI 15406/2011	85.181.739,82	BAIXA DE BENS IMÓVEIS	39.942.745,71
ACRÉSCIMOS DA DÍVIDA ATIVA	9.401.749.053,72	ENCARGOS C/ PRECATÓRIOS JUDICIAIS	406.392.708,54
ATUAL.MON.NÃO FINAN.-CRÉDITOS A RECEBER	168.053.535,89	AJUSTE DE VALORES	570.697.722,65
ESTORNO ATUAL.MONET.PRECATÓRIOS	617.558.318,40	ATUAL.MON.NÃO FINAN. - DIVERSOS	1.006.097.373,83
PRECATÓRIO-TJSP-EC 62/2009	596.763.772,28	VAR.ECONOMICAS DIVERSAS	2.959.338.375,49
DIVERSOS	234.931.354,32	CORREÇÃO MONETÁRIA DA DIV. FUNDADA	3.186.820.053,54
CANCELAMENTO DE DÍVIDAS PASSIVAS	536.535.286,65	VAR.CAMBIAL NÃO FINANCEIRA - INTERNA	11.387.403,69
VARIAÇÕES ECONOMICAS DIVERSAS	2.039.386.847,81	VAR.CAMBIAL NÃO FINANCEIRA - EXTERNA	155.518.017,28
VAR.CAMBIAL NÃO FINANCEIRA - INTERNA	13.759.920,28	DIVERSOS	444.173.496,14
VAR.CAMBIAL NÃO FINANCEIRA - EXTERNA	74.279.775,34	DEPRECIAÇÕES, AMORTIZAÇÕES E EXAUSTÕES	7.811.667,47
ATUALIZAÇÃO MONETÁRIA DE RESSARCIM.	6.913.803,09		
REVERSÃO DE PROVISÕES	283.819.001,61		
PASEP - DÉBITO PARCELADO	478.241,27		
REAVALIAÇÃO DE BENS IMÓVEIS	1.398.194.744,09		
P.P.I. EM ANDAMENTO / SDA	3.234.472.980,03	**TOTAL**	**15.376.163.072,81**
TOTAL	**22.985.614.599,36**		
SUB-TOTAL DE VARIAÇÕES ATIVAS	**73.603.281.368,96**	**SUB-TOTAL DE VARIAÇÕES PASSIVAS**	**66.801.090.359,33**
DÉFICIT VERIFICADO	**0,00**	**SUPERÁVIT VERIFICADO**	**6.802.191.009,63**
TOTAL DE VARIAÇÕES ATIVAS	**73.603.281.368,96**	**TOTAL DE VARIAÇÕES PASSIVAS**	**73.603.281.368,96**

Marcelo Pierantozzi Gonçalves
Diretor da Divisão de Contabilidade
CRC1SP194005/O-4

Daniel Boer de Souza
Diretor do Departamento de Contadoria
CRC1SP237021/O-2

Luis Felipe Vidal Arellano
Subsecretário do Tesouro Municipal
CPF 366.631.018-46

Voltar ao Índice

Matéria DOCREC 653/2015. Documento digitalizado e autenticado por CAIO CESAR RODRIGUES. Sua validade pode ser conferida em https://splegisconsulta.saopaulo.sp.leg.br/Home/AbrirDocumento?pID=169909.

autuado por CAIO CESAR RODRIGUES em 06/03/2018 15:36:46.

ADMINISTRAÇÃO INDIRETA

BALANÇO ORÇAMENTÁRIO DO EXERCÍCIO 2014

em R$

Receitas Orçamentárias	Previsão Inicial	Previsão Atualizada (a)	Receitas Realizadas (b)	Saldo c = (b-a)
RECEITAS CORRENTES (I)	**3.026.830.812,00**	**3.026.830.812,00**	**2.842.668.079,21**	**(184.162.732,79)**
RECEITA TRIBUTARIA	1.450.000,00	1.450.000,00	1.658.014,72	208.014,72
TAXAS	1.450.000,00	1.450.000,00	1.658.014,72	208.014,72
RECEITA DE CONTRIBUIÇÕES	2.624.122.203,00	2.624.122.203,00	2.530.821.927,48	(93.300.275,52)
CONTRIBUIÇÕES SOCIAIS	2.624.122.203,00	2.624.122.203,00	2.530.821.927,48	(93.300.275,52)
RECEITA PATRIMONIAL	66.394.325,00	66.394.325,00	72.618.243,60	6.223.918,60
RECEITAS IMOBILIÁRIAS	480.000,00	480.000,00	479.515,30	(484,70)
RECEITAS DE VALORES MOBILIÁRIOS	8.699.325,00	8.699.325,00	16.843.707,60	8.144.382,60
RECEITAS DE CONCESSÕES E PERMISSÕES	52.615.000,00	52.615.000,00	55.295.020,70	2.680.020,70
COMPENSAÇÕES FINANCEIRAS	-	-	-	-
RECEITAS DECORRENTE DO DIREITO DE EXPLORAÇÃO DE BENS PÚBLICOS EM ÁREAS DE DOMÍNIO PÚBLICO	-	-	-	-
RECEITAS DA CESSÃO DE DIREITOS	-	-	-	-
OUTRAS RECEITAS PATRIMONIAIS	4.600.000,00	4.600.000,00	-	(4.600.000,00)
RECEITA AGROPECUÁRIA	-	-	-	-
RECEITA INDUSTRIAL	-	-	-	-
RECEITA DE SERVIÇOS	239.863.857,00	239.863.857,00	132.230.067,82	(107.633.789,18)
TRANSFERÊNCIAS CORRENTES	74.000,00	74.000,00	528.678,62	454.678,62
TRANSFERÊNCIAS INTERGOVERNAMENTAIS	-	-	-	-
TRANSFERÊNCIAS DE PESSOAS	-	-	-	-
TRANSFERÊNCIAS DE CONVÊNIOS	74.000,00	74.000,00	528.678,62	454.678,62
OUTRAS RECEITAS CORRENTES	94.926.427,00	94.926.427,00	104.811.146,97	9.884.719,97
MULTAS E JUROS DE MORA	5.014.657,00	5.014.657,00	4.317.047,74	(697.609,26)
INDENIZAÇÕES E RESTITUIÇÕES	80.727.670,00	80.727.670,00	90.384.697,69	9.657.027,69
RECEITA DA DÍVIDA ATIVA	5.546.800,00	5.546.800,00	1.014.321,04	(4.532.478,96)
RECEITAS DECORRENTES DE APORTES PERIÓDICOS PARA .... ATUARIAL DO RPPS	-	-	-	-
RECEITAS CORRENTES DIVERSAS	3.637.300,00	3.637.300,00	9.095.080,50	5.457.780,50
RECEITA DE CAPITAL (II)	**144.207.436,00**	**144.207.436,00**	**106.695.468,48**	**(37.511.967,52)**
OPERAÇÕES DE CRÉDITOS	-	-	-	-
OPERAÇÕES DE CRÉDÍTO INTERNAS	-	-	-	-
ALIENAÇÃO DE BENS	2.030.000,00	2.030.000,00	997.096,85	(1.032.903,15)
ALIENAÇÃO DE BENS MÓVEIS	30.000,00	30.000,00	-	(30.000,00)
ALIENAÇÃO DE BENS IMÓVEIS	2.000.000,00	2.000.000,00	997.096,85	(1.002.903,15)
AMORTIZAÇÕES DE EMPRÉSTIMOS	13.814.675,00	13.814.675,00	16.918.028,75	3.103.353,75
TRANSFERÊNCIAS DE CAPITAL	125.494.646,00	125.494.646,00	88.497.870,98	(36.996.775,02)
TRANSFERÊNCIAS DE CONVÊNIOS	125.494.646,00	125.494.646,00	2.821.713,03	(122.672.932,97)
TRANSFERÊNCIAS DE CAPITAL - INTERGOVERNAMENTAIS	-	-	85.676.157,95	85.676.157,95
OUTRAS RECEITAS DE CAPITAL	2.868.115,00	2.868.115,00	282.471,90	(2.585.643,10)
INTEGRALIZAÇÃO DO CAPITAL SOCIAL	-	-	-	-
RECEITAS DE CAPITAL DIVERSAS	2.868.115,00	2.868.115,00	282.471,90	(2.585.643,10)
RECURSOS ARRECADADOS EM EXERCÍCIOS ANTERIORES(III)	-	-	-	-
SUBTOTAL DAS RECEITAS (IV) = (I + II + III)	**3.171.038.248,00**	**3.171.038.248,00**	**2.949.363.547,69**	**(221.674.700,31)**
REFINANCIAMENTO (V)	-	-	-	-
SUBTOTAL COM REFINANCIAMENTO (VI) = (IV + V)	**3.171.038.248,00**	**3.171.038.248,00**	**2.949.363.547,69**	**(221.674.700,31)**
DÉFICIT (VII)	**5.649.505.860,00**	**6.254.762.031,13**	**6.043.108.590,77**	
TOTAL (VIII) = (VI + VII)	**8.820.544.108,00**	**9.425.800.279,13**	**8.992.472.138,46**	**(221.674.700,31)**
SALDOS DE EXERCÍCIOS ANTERIORES (UTILIZADOS PARA CREDITOS ADICIONAIS)	**-**	**149.000,00**	**-**	**(149.000,00)**
SUPERAVIT FINANCEIROS	-	149.000,00	-	(149.000,00)

Matéria DOCREC 053/2015. Documento digitalizado e autenticado por CAIO CESAR RODRIGUES. Sua validade pode ser conferida em https://splegisconsulta.saopaulo.sp.leg.br/Home/AbrirDocumento?pID=169909.

Voltar ao Índice

autuado por CAIO CESAR RODRIGUES em 06/03/2018 15:36:46.

ADMINISTRAÇÃO INDIRETA

BALANÇO ORÇAMENTÁRIO DO EXERCÍCIO 2014

em R$

Despesas Orçamentárias	Dotação Inicial (d)	Dotação Atualizada (e)	Despesas Empenhadas (f)	Despesas Liquidadas (g)	Despesas Pagas (h)	Saldo da Dotação (i) = (e - f)
DESPESAS CORRENTES (IX)	**8.407.479.340,00**	**8.972.663.886,58**	**8.806.327.765,77**	**8.669.705.516,34**	**8.580.977.702,21**	**166.336.120,81**
PESSOAL E ENCARGOS SOCIAIS	5.689.577.115,00	6.018.218.185,82	5.983.044.005,99	5.968.582.674,29	5.967.834.723,73	35.174.179,83
JUROS E ENCARGOS DA DÍVIDA	1.000.000,00	130.870,50	130.870,50	130.870,50	130.870,50	-
OUTRAS DESPESAS CORRENTES	2.716.902.225,00	2.954.314.830,26	2.823.152.889,28	2.700.991.971,55	2.613.012.107,98	131.161.940,98
DESPESAS DE CAPITAL (X)	**413.064.768,00**	**453.136.392,55**	**186.144.372,69**	**168.554.257,00**	**165.199.545,12**	**266.992.019,86**
INVESTIMENTOS	378.014.768,00	419.979.017,60	159.204.634,13	141.924.114,16	141.049.405,03	260.774.383,47
INVERSÕES FINANCEIRAS	32.750.000,00	32.750.000,00	26.532.363,61	26.222.767,89	23.742.765,14	6.217.636,39
AMORTIZAÇÃO DA DÍVIDA	2.300.000,00	407.374,95	407.374,95	407.374,95	407.374,95	-
RESERVA DE CONTINGÊNCIA (XI)	-	-	-	-	-	-
RESERVA DO RPPS (XII)	-	-	-	-	-	-
SUBTOTAL DAS DESPESAS (XIII) = (IX + X +XI +XII)	**8.820.544.108,00**	**9.425.800.279,13**	**8.992.472.138,46**	**8.838.259.773,34**	**8.746.177.247,33**	**433.328.140,67**
AMORTIZAÇÃO DA DÍVIDA / REFINANCIAMENTO (XIV)	-	-	-	-	-	-
SUBTOTAL C/ REFINANCIAMENTO (XV) = (XIII + XIV)	**8.820.544.108,00**	**9.425.800.279,13**	**8.992.472.138,46**	**8.838.259.773,34**	**8.746.177.247,33**	**433.328.140,67**
SUPERÁVIT (XVI)	-	-	-			
TOTAL (XVII) = (XV + XVI)	**8.820.544.108,00**	**9.425.800.279,13**	**8.992.472.138,46**	**8.838.259.773,34**	**8.746.177.247,33**	**433.328.140,67**

Restos a Pagar não Processados	Inscritos		Liquidados (c)	Pagos (d)	Cancelados (e)	Saldo (f) = (a+b-d-e)
	Em Exercícios Anteriores (a)	Em 31 de Dezembro do exercício anterior (b)				
DESPESAS CORRENTES	**586.214,58**	**192.394.997,17**	**371.693,01**	**158.438.322,07**	**33.824.077,16**	**718.812,52**
PESSOAL E ENCARGOS SOCIAIS	-	8.777.002,18	-	1.625.533,48	7.151.468,70	-
JUROS E ENCARGOS DA DÍVIDA	-	-	-	-	-	-
OUTRAS DESPESAS CORRENTES	586.214,58	183.617.994,99	371.693,01	156.812.788,59	26.672.608,46	718.812,52
DESPESAS DE CAPITAL	**-**	**16.430.126,60**	**1.050,00**	**7.681.699,73**	**8.747.376,87**	**1.050,00**
INVESTIMENTOS	-	16.257.656,38	1.050,00	7.678.799,73	8.577.806,65	1.050,00
INVERSÕES FINANCEIRAS	-	172.470,22	-	2.900,00	169.570,22	-
AMORTIZACÃO DA DÍVIDA	-	-	-	-	-	-
TOTAL	**586.214,58**	**208.825.123,77**	**372.743,01**	**166.120.021,80**	**42.571.454,03**	**719.862,52**

Restos a Pagar Processados	Inscritos		Pagos (c)	Cancelados (d)	Saldo (e) = (a+b-c-d)
	Em Exercícios Anteriores (a)	Em 31 de Dezembro do exercício anterior (b)			
DESPESAS CORRENTES	**330.818,24**	**103.660.136,39**	**103.550.846,68**	**86.581,76**	**353.526,19**
PESSOAL E ENCARGOS SOCIAIS	-	7.024.641,87	6.960.537,17	-	64.104,70
JUROS E ENCARGOS DA DÍVIDA	-	-	-	-	-
OUTRAS DESPESAS CORRENTES	330.818,24	96.635.494,52	96.590.309,51	86.581,76	289.421,49
DESPESAS DE CAPITAL	**389,99**	**4.898.389,62**	**4.893.559,62**	**-**	**5.219,99**
INVESTIMENTOS	389,99	4.583.608,06	4.578.778,06	-	5.219,99
INVERSÕES FINANCEIRAS	-	314.781,56	314.781,56	-	-
AMORTIZACÃO DA DÍVIDA	-	-	-	-	-
TOTAL	**331.208,23**	**108.558.526,01**	**108.444.406,30**	**86.581,76**	**358.746,18**

Marcelo Pierantozzi Gonçalves
Diretor da Divisão de Contabilidade
CRC1SP194005/O-4

Daniel Boer de Souza
Diretor do Departamento de Contadoria
CRC1SP237021/O-2

Luis Felipe Vidal Arellano
Subsecretário do Tesouro Municipal
CPF 366.631.018-46

Matéria DOCREC 653/2015. Documento digitalizado e autenticado por CAIO CESAR RODRIGUES. Sua validade pode ser conferida em https://splegisconsulta.saopaulo.sp.leg.br/Home/AbrirDocumento?pID=169909.

Voltar ao Índice

autuado por CAIO CESAR RODRIGUES em 06/03/2018 15:36:46.

ADMINISTRAÇÃO INDIRETA

Balanço Financeiro do Exercício 2014

em R$

INGRESSOS			DISPÊNDIOS		
ESPECIFICAÇÃO	**Exercício Atual**	**Exercício Anterior**	**ESPECIFICAÇÃO**	**Exercício Atual**	**Exercício Anterior**
RECEITA ORÇAMENTÁRIA (I)	**2.949.363.547,69**	**-**	**DESPESA ORÇAMENTÁRIA (VI)**	**8.992.472.138,46**	**-**
ORDINÁRIA	2.716.009.618,62	-	ORDINÁRIA	8.594.317.370,04	-
TESOURO MUNICIPAL	-	-	TESOURO MUNÍCIPAL	5.887.657.363,52	-
RECURSOS PRÓPRIOS DA ADMINISTRAÇÃO INDIRETA	2.678.302.297,87	-	RECURSOS PRÓPRIOS DA ADMINISTRAÇÃO INDIRETA	2.691.113.011,90	-
RECURSOS PRÓPRIOS DA EMPRESA DEPENDENTE	37.707.320,75	-	RECURSOS PRÓPRIOS DA EMPRESA DEPENDENTE	15.546.994,62	-
VINCULADA	233.353.929,07	-	VINCULADA	398.154.768,42	-
OPERAÇÕES DE CRÉDITO	-	-	OPERAÇÕES DE CRÉDITO	-	-
TRANSFERÊNCIAS FEDERAIS	72.883.922,45	-	TRANSFERÊNCIAS FEDERAIS	217.985.634,81	-
TRANSFERÊNCIAS ESTADUAIS	86.022.870,98	-	TRANSFERÊNCIAS ESTADUAIS	75.466.438,47	-
FUNDO CONSTITUCIONAL DE EDUCAÇÃO	-	-	FUNDO CONSTITUCIONAL DE EDUCAÇÃO	-	-
OUTRAS FONTES	-	-	OUTRAS FONTES	-	-
RECEITA CONDICIONADA	-	-	RECEITA CONDICIONADA	-	-
TESOURO MUNICIPAL - RECURSO VINCULADO	74.447.135,64	-	TESOURO MUNICIPAL - RECURSO VINCULADO	104.702.695,14	-
TRANSFERÊNCIAS FINANCEIRAS RECEBIDAS (II)	**6.153.288.909,45**	**-**	**TRANSFERÊNCIAS FINANCEIRAS CONCEDIDAS (VII)**	**33.989.152,67**	**-**
PARA EXECUÇÃO ORÇAMENTÁRIA	-	-	PARA EXECUÇÃO ORÇAMENTÁRIA	7.305.707,73	
PARA EXECUÇÃO ORÇAMENTÁRIA	3.444.848.296,73		INDEPENDENTES DE EXECUÇÃO ORÇAMENTÁRIA	-	-
PARA APORTES DE RECURSOS PARA O RPPS	-	-	INDEPENDENTES DE EXECUÇÃO ORÇAMENTÁRIA	26.683.444,94	
PARA APORTES DE RECURSOS PARA O RPPS	2.708.440.612,72		PARA APORTES DE RECURSOS PARA O RPPS	-	-
PARA APORTES DE RECURSOS PARA O RGPS	-	-	PARA APORTES DE RECURSOS PARA O RGPS	-	-
RECEBIMENTOS EXTRAORÇAMENTÁRIOS (III)	**907.127.538,91**	**-**	**PAGAMENTOS EXTRAORÇAMENTÁRIOS (VIII)**	**917.983.125,66**	**-**
INSCRIÇÃO DE RESTOS A PAGAR NÃO PROCESSADOS	154.212.365,12	-	PAGAMENTOS DE RESTOS A PAGAR NÃO PROCESSADOS	156.548.139,49	-
INSCRIÇÃO DE RESTOS A PAGAR PROCESSADOS	83.879.172,93	-	PAGAMENTOS DE RESTOS A PAGAR PROCESSADOS	100.521.211,09	-
DEPÓSITOS RESTITUÍVEIS E VALORES VINCULADOS	380.254.301,92	-	DEPÓSITOS RESTITUÍVEIS E VALORES VINCULADOS	377.838.460,47	-
OUTROS RECEBIMENTOS EXTRAORÇAMENTÁRIOS	288.781.698,94	-	OUTROS PAGAMENTOS EXTRAORÇAMENTÁRIOS	283.075.314,61	-
SALDO DO EXERCÍCIO ANTERIOR (IV)	**386.240.523,78**	**-**	**SALDO PARA O EXERCÍCIO SEGUINTE (IX)**	**451.576.103,04**	**-**
CAIXA E EQUIVALENTES DE CAIXA	359.810.544,78	-	CAIXA E EQUIVALENTES DE CAIXA	423.572.922,21	-
DEPÓSITOS RESTITUÍVEIS E VALORES VINCULADOS	26.429.979,00	-	DEPÓSITOS RESTITUÍVEIS E VALORES VINCULADOS	28.003.180,83	-
Total (V) = (I+II+III+IV)	**10.396.020.519,83**	**-**	**Total (X) = (VI+VII+VIII+IX)**	**10.396.020.519,83**	**-**

Marcelo Pierantozzi Gonçalves
Diretor da Divisão de Contabilidade
CRC1SP194005/O-4

Daniel Boer de Souza
Diretor do Departamento de Contadoria
CRC1SP237021/O-2

Luis Felipe Vidal Arellano
Subsecretário do Tesouro Municipal
CPF 366.631.018-46

Matéria DOCREC 653/2015. Documento digitalizado e autenticado por CAIO CESAR RODRIGUES. Sua validade pode ser conferida em https://splegisconsulta.saopaulo.sp.leg.br/Home/AbrirDocumento?pID=169909.

Voltar ao Índice

autuado por CAIO CESAR RODRIGUES em 06/03/2018 15:36:46.

ADMINISTRAÇÃO INDIRETA

Balanço Patrimonial do Exercício 2014

em R$

Ativo			Passivo		
ESPECIFICAÇÃO	**Exercício Atual**	**Exercício Anterior**	**ESPECIFICAÇÃO**	**Exercício Atual**	**Exercício Anterior**
ATIVO CIRCULANTE	**859.297.093,56**	-	PASSIVO CIRCULANTE	**364.698.642,37**	-
SUIXU E EQUIVALENTES DE CAIXA	415.406.857,45	-	OBRIGAÇÕES TRAB, PREVIDENCIÁRIAS E ASSIST A PAGA	14.670.794,12	-
CRÉDITO A CURTO PRAZO	263.713.228,28	-	EMPRÉSTIMOS E FINANCIAMENTOS A CURTO PRAZO	747.959,15	-
CRÉDITOS TRIBUTÁRIOS A RECEBER	270.882,58		FORNECEDORES E CONTAS A PAGAR A CURTO PRAZO	219.126.894,02	-
CLIENTES	156.986.568,61		OBRIGAÇÕES FISCAIS A CURTO PRAZO	43.594.945,21	-
EMPRESTIMOS E FINANCIAMENTOS CONCEDIDOS	4.714.559,38		OBRIGAÇÕES DE REPARTIÇÕES A OUTROS ENTES	-	-
ADIANTAMENTOS CONCEDIDOS A PESSOAL E A TERCEIF	778.171,31		PROVISÕES A CURTO PRAZO	-	-
TRIBUTOS A RECUPERAR / COMPENSAR	4.626.630,81		DEMAIS OBRIGAÇÕES A CURTO PRAZO	86.558.049,87	-
DEPÓSITOS RESTITUÍV. E VALORES VINCULADOS	27.914.790,78				
OUTROS CRÉD REC VALOR CURTO PRAZO	68.421.624,81				
INVESTIMENTOS E APLICAÇÕES TEMPORÁRIAS A CURTO	8.166.064,76	-			
ESTOQUES	170.985.784,38	-			
VPD PAGAS ANTECIPADAMENTE	1.025.158,69	-			
ATIVO NÃO CIRCULANTE	**1.098.712.279,41**	-	PASSIVO NÃO CIRCULANTE	**827.308.243,11**	-
ATIVO REALIZÁVEL A LONGO PRAZO	924.256.439,14	-	OBRIGAÇÕES TRAB, PREVIDENCIÁRIAS E ASSIST A PAGA	590.755.446,29	-
CRÉDITOS A LONGO PRAZO	798.767.118,68	-	EMPRÉSTIMOS E FINANCIAMENTOS A LONGO PRAZO	-	-
CLIENTES	46.171.359,69		FORNECEDORES E CONTAS A PAGAR A LONGO PRAZO	520.509,27	-
EMPRÉSTIMOS E FINANCIAMENTOS CONCEDIDOS	71.015.414,81		OBRIGAÇÕES FISCAIS A LONGO PRAZO	53.729.069,45	-
DÍVIDA ATIVA TRIBUTÁRIA	11.434.930,88		PROVISÕES A LONGO PRAZO	182.303.218,10	-
DÍVIDA ATIVA NÃO TRIBUTÁRIA	72.661.438,81		DEMAIS OBRIGAÇÕES A LONGO PRAZO	-	-
DEMAIS CRÉDITOS E VALORES A LONGO PRAZO	597.483.974,49		RESULTADO DIFERIDO	-	-
INVESTIMENTOS E APLICAÇÕES TEMPORÁRIAS A LONG	5.485,33	-			
TÍTULOS E VALORES MOBILIÁRIOS	5.485,33				
ESTOQUES	125.483.835,13	-			
VPD PAGAS ANTECIPADAMENTE	-	-			
INVESTIMENTOS	291.010,62	-			
PARTICIPAÇÕES PERMANENTES	217.232,29				
PARTICIPAÇÕES AVALIADAS PELO MÉTODO DE EQUIVA	210.850,46				
PARTICIPAÇÕES AVALIADAS PELO MÉTODO DE CUSTO	6.381,83				
PROPRIEDADES PARA INVESTIMENTO	69.949,47				
DEMAIS INVESTIMENTOS PERMANENTES	3.828,86				
IMOBILIZADO	174.131.752,14	-			
BENS MÓVEIS	78.665.935,46				
BENS IMÓVEIS	95.465.816,68				
INTANGÍVEL	33.077,51	-			
SOFTWARES	33.077,51				
			TOTAL DO PASSIVO	**1.192.006.885,48**	-
			PATRIMONIO LIQUIDO	**766.002.487,49**	-
			PATRIMÔNIO SOCIAL E CAPITAL SOCIAL	756.901.559,14	
			ADIANTAMENTO PARA FUTURO AUMENTO DE CAPITAL	741.930.084,21	
			AJUSTES DE AVALIAÇÃO PATRIMONIAL	-	
			DEMAIS RESERVAS	104.368.474,58	
			RESULTADOS ACUMULADOS	(837.197.630,44)	
			SUPERÁVITS OU DÉFICITS DO EXERCÍCIO	470.100.358,96	
			SUPERÁVITS OU DÉFICITS DE EXERCÍCIOS ANTERIORES	(1.307.297.989,40)	
			SUPERÁVITS OU DÉFICITS RESULTANTES DE EXTINÇÃO	-	
TOTAL	**1.958.009.372,97**	-	**TOTAL**	**1.958.009.372,97**	

ATOS POTENCIAIS ATIVOS	**2.449.388.718,93**	-	ATOS POTENCIAIS PASSIVOS	**147.704.907,57**	
GARANTIAS E CONTRAGARANTIAS RECEBIDAS	2.197.798,67	-	GARANTIAS E CONTRAGARANTIAS CONCEDIDAS	-	
DIREITOS CONVENIADOS E OUTROS INSTRUMENTOS CO	-	-	OBRIGAÇÕES CONVENIADAS E OUTROS INSTRUMENTOS	-	
DIREITOS CONTRATUAIS	-	-	OBRIGAÇÕES CONTRATUAIS	122.442.311,61	
OUTROS ATOS POTENCIAIS ATIVOS	2.447.190.920,26	-	OUTROS ATOS POTENCIAIS PASSIVOS	25.262.595,96	
TOTAL	**2.449.388.718,93**	-	**TOTAL**	**147.704.907,57**	

Marcelo Pierantozzi Gonçalves
Diretor da Divisão de Contabilidade
CRC1SP194005/O-4

Daniel Boer de Souza
Diretor do Departamento de Contadoria
CRC1SP237021/O-2

Luis Felipe Vidal Arellano
Subsecretário do Tesouro Municipal
CPF 366.631.018-46

Voltar ao Índice

Matéria DOCREC 653/2015. Documento digitalizado e autenticado por CAIO CESAR RODRIGUES. Sua validade pode ser conferida em https://splegisconsulta.saopaulo.sp.leg.br/Home/AbrirDocumento?pID=169909.

autuado por CAIO CESAR RODRIGUES em 06/03/2018 15:36:46.

em R$

VARIAÇÕES PATRIMONIAIS QUANTITATIVAS		
	Exercício Atual	**Exercício Anterior**
VARIAÇÕES PATRIMONIAIS AUMENTATIVAS	**9.827.558.821,68**	**-**
IMPOSTOS	-	-
TAXAS	1.658.014,72	-
CONTRIBUIÇÕES DE MELHORIA	-	-
CONTRIBUIÇÕES SOCIAIS	2.530.821.927,48	-
CONTRIBUIÇÕES DE INTERVENÇÃO NO DOMÍNIO ECONÔMICO	-	-
CONTRIBUIÇÃO DE ILUMINAÇÃO PÚBLICA	-	-
CONTRIBUIÇÕES DE INTERESSE DAS CATEGORIAS PROFISSIONAIS	-	-
VENDAS DE MERCADORIAS	56.788.199,39	-
VENDAS DE PRODUTOS	-	-
EXPLORAÇÃO DE BENS E DIREITOS E PRESTAÇÃO DE SERVIÇOS	160.723.321,31	-
JUROS E ENCARGOS DE EMPRÉSTIMOS E FINANCIAMENTOS CONCEDIDOS	-	-
JUROS E ENCARGOS DE MORA	1.228.875,05	-
VARIAÇÕES MONETÁRIAS E CAMBIAIS	-	-
DESCONTOS FINANCEIROS OBTIDOS	-	-
REMUNERAÇÃO DE DEPÓSITOS BANCÁRIOS E APLICAÇÕES FINANCEIRAS	16.843.707,60	-
OUTRAS VARIAÇÕES PATRIMONIAIS AUMENTATIVAS - FINANCEIRAS	-	-
TRANSFERÊNCIAS INTRAGOVERNAMENTAIS	6.294.556.942,01	-
TRANSFERÊNCIAS INTERGOVERNAMENTAIS	3.350.391,65	-
TRANSFERENCIAS DAS INSTITUICOES PRIVADAS	-	-
TRANSFERÊNCIAS DAS INSTITUIÇÕES MULTIGOVERNAMENTAIS	-	-
TRANSFERENCIAS DE CONSÓRCIOS PÚBLICOS	-	-
TRANSFERÊNCIAS DO EXTERIOR	-	-
EXECUÇÃO ORÇAMENTÁRIA DELEGADA DE ENTES	-	-
TRANSFERÊNCIAS DE PESSOAS FISICAS	-	-
REAVALIAÇÃO DE ATIVOS	-	-
GANHOS COM ALIENAÇÃO	997.096,85	-
GANHOS COM INCORPORAÇÃO DE ATIVOS	161.086.714,89	-
GANHOS COM DESINCORPORAÇÃO DE PASSIVOS	324.633.459,70	-
REVERSÃO DE REDUÇÃO A VALOR RECUPERÁVEL	-	-
VARIAÇÃO PATRIMONIAL AUMENTATIVA A CLASSIFICAR	-	-
RESULTADO POSITIVO DE PARTICIPAÇÕES	-	-
REVERSÃO DE PROVISÕES E AJUSTES DE PERDAS	14.662.820,10	-
DIVERSAS VARIAÇÕES PATRIMONIAIS AUMENTATIVAS	260.207.350,93	-
VARIAÇÕES PATRIMONIAIS DIMINUTIVAS	**9.357.458.462,72**	**-**
REMUNERAÇÃO A PESSOAL	536.373.459,78	-
ENCARGOS PATRONAIS	132.573.282,18	-
BENEFÍCIOS A PESSOAL	84.126.254,16	-
CUSTO DE PESSOAL E ENCARGOS	-	-
OUTRAS VARIAÇÕES PATRIMONIAIS DIMINUTIVAS - PESSOAL E ENCARGOS	5.287.178,15	-
APOSENTADORIAS E REFORMAS	4.648.079.805,50	-
PENSÕES	647.206.411,56	-
BENEFÍCIOS DE PRESTAÇÃO CONTINUADA	-	-
BENEFÍCIOS EVENTUAIS	-	-
POLÍTICAS PÚBLICAS DE TRANSFERÊNCIA DE RENDA	7.382.194,54	-
OUTROS BENEFÍCIOS PREVIDENCIÁRIOS E ASSISTENCIAIS	79.393,59	-
USO DE MATERIAL DE CONSUMO	270.677.804,12	-
SERVIÇOS	2.411.851.900,33	-
DEPRECIAÇÃO, AMORTIZAÇÃO E EXAUSTÃO	317.347,58	-

Matéria DOCREC 653/2015. Documento digitalizado e autenticado por CAIO CESAR RODRIGUES. Sua validade pode ser conferida em https://splegisconsulta.saopaulo.sp.leg.br/Home/AbrirDocumento?pID=169909.

autuado por CAIO CESAR RODRIGUES em 06/03/2018 15:36:46.

em R$

VARIAÇÕES PATRIMONIAIS QUANTITATIVAS		
	Exercício Atual	**Exercício Anterior**
CUSTO DE MATERIAIS, SERVIÇOS E CONSUMO DE CAPITAL FIXO	832.228,09	-
JUROS E ENCARGOS DE EMPRÉSTIMOS E FINANCIAMENTOS OBTIDOS	615.372,40	-
JUROS E ENCARGOS DE MORA	487.341,19	-
VARIAÇÕES MONETÁRIAS E CAMBIAIS	66.673.444,07	-
DESCONTOS FINANCEIROS CONCEDIDOS	-	-
OUTRAS VARIAÇÕES PATRIMONIAIS DIMINUTIVAS - FINANCEIRAS	-	-
TRANSFERENCIAS INTRAGOVERNAMENTAIS	34.161.063,21	-
TRANSFERÊNCIAS INTERGOVERNAMENTAIS	5.742.886,21	-
TRANSFERÊNCIAS A INSTITUIÇÕES PRIVADAS	189.934.810,73	-
TRANSFERÊNCIAS A INSTITUIÇÕES MULTIGOVERNAMENTAIS	-	-
TRANSFERÊNCIAS A CONSÓRCIOS PÚBLICOS	-	-
TRANSFERÊNCIAS AO EXTERIOR	-	-
EXECUÇÃO ORÇAMENTÁRIA DELEGADA A ENTES	-	-
REDUÇÃO A VALOR RECUPERÁVEL E AJUSTE PARA PERDAS	1.938.249,97	-
PERDAS COM ALIENAÇÃO	-	-
PERDAS INVOLUNTÁRIAS	782.079,15	-
INCORPORAÇÃO DE PASSIVOS	83.253.838,11	-
DESINCORPORAÇÃO DE ATIVOS	84.226.519,84	-
IMPOSTOS, TAXAS E CONTRIBUIÇÕES DE MELHORIA	748,21	-
CONTRIBUIÇÕES	23.439.696,15	-
CUSTO COM TRIBUTOS	-	-
PREMIAÇÕES	-	-
RESULTADO NEGATIVO DE PARTICIPAÇÕES	-	-
INCENTIVOS	-	-
SUBVENÇÕES ECONÔMICAS	-	-
PARTICIPAÇÕES E CONTRIBUIÇÕES	-	-
CONSTITUIÇÃO DE PROVISÕES	16.075.236,99	-
CUSTO DE OUTRAS VPD	-	-
DIVERSAS VARIAÇÕES PATRIMONIAIS DIMINUTIVAS	105.339.916,91	-
Resultado Patrimonial do Período	**470.100.358,96**	**-**

Marcelo Pierantozzi Gonçalves
Diretor da Divisão de Contabilidade
CRC1SP194005/O-4

Daniel Boer de Souza
Diretor do Departamento de Contadoria
CRC1SP237021/O-2

Luis Felipe Vidal Arellano
Subsecretário do Tesouro Municipal
CPF 366.631.018-46

Matéria DOCREC 653/2015. Documento digitalizado e autenticado por CAIO CESAR RODRIGUES. Sua validade pode ser conferida em https://splegisconsulta.saopaulo.sp.leg.br/Home/AbrirDocumento?pID=169909.

Voltar ao Índice

autuado por CAIO CESAR RODRIGUES em 06/03/2018 15:36:46.

ADMINISTRAÇÃO INDIRETA

Balanço Orçamentário do Exercício 2014

Anexo 12 - Lei 4.320/64

em R$

Receita	Prevista	Realizada	Diferenças
Receita Orçamentária	**3.171.038.248,00**	**2.949.363.547,69**	**(221.674.700,31)**
RECEITAS CORRENTES	1.358.315.159,00	1.313.125.619,42	(45.189.539,58)
RECEITA TRIBUTÁRIA	1.450.000,00	1.658.014,72	208.014,72
RECEITAS DE CONTRIBUIÇÕES	1.008.049.201,00	1.009.888.139,83	1.838.938,83
RECEITA PATRIMONIAL	65.914.325,00	72.138.728,30	6.224.403,30
RECEITA DE SERVIÇOS	187.901.206,00	124.100.910,98	(63.800.295,02)
TRANSFERÊNCIAS CORRENTES	74.000,00	528.678,62	454.678,62
OUTRAS RECEITAS CORRENTES	94.926.427,00	104.811.146,97	9.884.719,97
RECEITAS DE CAPITAL	144.207.436,00	21.019.310,53	(123.188.125,47)
ALIENAÇÃO DE BENS	2.030.000,00	997.096,85	(1.032.903,15)
AMORTIZAÇÃO DE EMPRÉSTIMOS	13.814.675,00	16.918.028,75	3.103.353,75
TRANSFERÊNCIAS DE CAPITAL	125.494.646,00	2.821.713,03	(122.672.932,97)
OUTRAS RECEITAS DE CAPITAL	2.868.115,00	282.471,90	(2.585.643,10)
RECEITAS INTRA-ORÇAMENTÁRIAS CORRENTES	1.668.515.653,00	1.529.542.459,79	(138.973.193,21)
RECEITAS CONTRIBUIÇÕES INTRA-ORÇ.	1.616.073.002,00	1.520.933.787,65	(95.139.214,35)
RECEITA PATRIMONIAL - INTRA-ORÇ.	480.000,00	479.515,30	(484,70)
RECEITAS DE SERVIÇOS - INTRA-ORÇAMENTÁRIA	51.962.651,00	8.129.156,84	(43.833.494,16)
RECEITAS INTRA-ORÇAMENTÁRIAS DE CAPITAL		85.676.157,95	85.676.157,95
RECEITA DE CAPITAL - INTRA-ORÇAMENTÁRIA			
TRANSFERÊNCIAS DE CAPITAL - INTRA-ORÇAMENTÁRIA		85.676.157,95	85.676.157,95
Déficit Orçamentário	**6.254.762.031,13**	**6.043.108.590,77**	**(211.653.440,36)**
Total de Receitas	**9.425.800.279,13**	**8.992.472.138,46**	**(433.328.140,67)**

Despesa	Autorizada	Realizada	Diferenças
Despesa Orçamentária	**9.425.800.279,13**	**8.992.472.138,46**	**433.328.140,67**
CRÉDITOS ORÇAMENTÁRIOS E SUPLEMENTARES	9.425.800.279,13	8.992.472.138,46	433.328.140,67
DESPESAS CORRENTES	8.972.663.886,58	8.806.327.765,77	166.336.120,81
DESPESAS DE CAPITAL	453.136.392,55	186.144.372,69	266.992.019,86
CRÉDITOS ESPECIAIS			
DESPESAS CORRENTES			
DESPESAS DE CAPITAL			
Superávit Orçamentário	**0,00**	**0,00**	**0,00**
Total de Despesas	**9.425.800.279,13**	**8.992.472.138,46**	**433.328.140,67**

Marcelo Pierantozzi Gonçalves
Diretor Div de Contabilidade - CRC1SP194005/O-4

Daniel Boer de Souza
Diretor Depto de Contadoria - CRC1SP237021/O-2

Luis Felipe Vidal Arellano
Subsecr Tesouro Municipal - CPF 366.631.018-46

Matéria: DOCREC 653/2015. Documento digitalizado e autenticado por CAIO CESAR RODRIGUES. Sua validade pode ser conferida em https://splegisconsulta.saopaulo.sp.leg.br/Home/AbrirDocumento?pID=169909.

Voltar ao Índice

autuado por CAIO CESAR RODRIGUES em 06/03/2018 15:36:46.

ADMINISTRAÇÃO INDIRETA

Balanço Financeiro do Exercício 2014

Exercício: 2014

Anexo 13 - Lei 4.320/64

Receita

ORÇAMENTÁRIA	
RECEITAS CORRENTES	1.313.125.619,42
RECEITA TRIBUTÁRIA	1.658.014,72
RECEITAS DE CONTRIBUIÇÕES	1.009.888.139,83
RECEITA PATRIMONIAL	72.138.728,30
RECEITA DE SERVIÇOS	124.100.910,98
TRANSFERÊNCIAS CORRENTES	528.678,62
OUTRAS RECEITAS CORRENTES	104.811.146,97
RECEITAS DE CAPITAL	21.019.310,53
ALIENAÇÃO DE BENS	997.096,85
AMORTIZAÇÃO DE EMPRÉSTIMOS	16.918.028,75
TRANSFERÊNCIAS DE CAPITAL	2.821.713,03
OUTRAS RECEITAS DE CAPITAL	282.471,90
REC. CORRENTES INTRA-ORÇAMENTÁRIAS	1.529.542.459,79
RECEITAS DE CONTRIBUIÇÕES - INTRA ORÇ.	1.520.933.787,65
RECEITAS PATRIMONIAL - INTRA-ORÇ.	479.515,30
RECEITA DE SERVIÇOS - INTRA-ORÇ.	8.129.156,84
RECEITAS DE CAPITAL - INTRA-ORÇAMENTÁRIA	85.676.157,95
TRANSFERÊNCIAS DE CAPITAL - INTRA-ORÇAMENTÁ	85.676.157,95
Total da Receita Orçamentária	**2.949.363.547,69**

TRANSFERÊNCIAS ATIVAS	
REPASSES RECEBIDOS	6.153.288.909,45
Total das Transferências Ativas	**6.153.288.909,45**

EXTRA-ORÇAMENTÁRIA	
CHEQUES NÃO COMPENS/EM TRÂNSITO	209.161,64
DEPÓSITOS A REALIZAR	105.766.319,54
DEVEDORES DIVERSOS, PARTICULARES	9.775.549,31
DEVEDORES DIVERSOS, PÚBLICOS	3.246.112,53
CREDORES DIVERSOS, PARTICULARES	74.204.479,91
CREDORES DIVERSOS, PÚBLICOS	479.301.605,40
CRÉDITOS DE CONTRIBUINTES	163.182,97
DEPÓSITOS DIVERSOS	8.709.537,36
RESTOS A PAGAR	238.052.138,05
CANCELAMENTO DE RESTOS A PAGAR	42.658.035,79
Total da Receita Extra-Orçamentária	**962.086.122,50**

SALDO DISPONÍVEL DO EXERCÍCIO ANTERIOR	
CAIXA	8.988,39
BANCOS	25.166.742,97
BANCOS, CONTAS ESPECIAIS	2.507.981,13
APLICAÇÕES FINANCEIRAS	322.880.524,71
INVESTIMENTOS DO RPPS	9.246.307,58
Total Saldo Disponível do Exercício Anterior	**359.810.544,78**
Total	**10.424.549.124,42**

Despesa

ORÇAMENTÁRIA	
DESPESAS POR FUNÇÃO	8.992.472.138,46
PREVIDÊNCIA SOCIAL	5.325.071.331,49
SAÚDE	1.347.695.271,28
EDUCAÇÃO	6.077.767,30
CULTURA	87.740.492,80
URBANISMO	2.019.474.549,50
HABITAÇÃO	206.412.726,09
Total da Despesa Orçamentária	**8.992.472.138,46**

TRANSFERÊNCIAS PASSIVAS	
REPASSES CONCEDIDOS	7.305.707,73
DEVOLUÇÃO REPASSES OBTIDOS	26.683.444,94
Total das Transferências Passivas	**33.989.152,67**

EXTRA-ORÇAMENTÁRIA	
DEVEDORES DIVERSOS, PARTICULARES	41.766.413,78
DEVEDORES DIVERSOS, PÚBLICOS	4.819.314,36
CREDORES DIVERSOS, PARTICULARES	73.896.324,79
CREDORES DIVERSOS, PÚBLICOS	428.966.624,19
CRÉDITOS DE CONTRIBUINTES	163.182,97
DEPÓSITOS DIVERSOS	8.560.487,64
RESTOS A PAGAR	309.299.268,68
CHEQUES NÃO COMPENS/EM TRÂNSITO	224.568,82
DEPÓSITOS A REALIZAR	106.818.725,85
Total da Despesa Extra-Orçamentária	**974.514.911,08**

SALDO DISPONÍVEL PARA O MÊS SEGUINTE	
CAIXA	27.082,58
BANCOS	69.554.801,59
BANCOS, CONTAS ESPECIAIS	4.009.362,22
APLICAÇÕES FINANCEIRAS	341.815.611,06
INVESTIMENTOS RPPS	8.166.064,76
Total Saldo Disponível para o Mês Seguinte	**423.572.922,21**
Total	**10.424.549.124,42**

Marcelo Pierantozzi Gonçalves
Diretor Div de Contabilidade - CRC1SP194005/O-4

Daniel Boer de Souza
Diretor Depto de Contadoria - CRC1SP237021/O-2

Luis Felipe Vidal Arellano
Subsecr Tesouro Municipal - CPF 366.631.018-46

Voltar ao Índice

Matéria DOCREC 653/2015. Documento digitalizado e autenticado por CAIO CESAR RODRIGUES. Sua validade pode ser conferida em https://splegisconsulta.saopaulo.sp.leg.br/Home/AbrirDocumento?pID=169909.

autuado por CAIO CESAR RODRIGUES em 06/03/2018 15:36:46.

ADMINISTRAÇÃO INDIRETA

Balanço Patrimonial de Dezembro / í 014

Exercício: 2014

Anexo 14 - Lei 4.320/64

em R$

Ativo		Passivo	
ATIVO FINANCEIRO	**1.473.629.753,65**	**PASSIVO FINANCEIRO**	**660.734.638,62**
DISPONIVEL	423.572.922,21	RESTOS A PAGAR	239.315.624,07
CAIXA	27.082,58	DEPÓSITOS DIVERSOS	11.783.708,86
BANCOS	69.554.801,59	CREDORES DIVERSOS, PARTICULARES	4.371.853,00
BANCOS, CONTAS ESPECIAIS	4.009.362,22	CREDORES DIVERSOS, PÚBLICOS	405.263.452,69
APLICAÇÕES FINANCEIRAS	341.815.611,06		
INVESTIMENTOS DO RPPS	8.166.064,76		
REALIZÁVEL	1.050.056.831,44		
DEPÓSITOS A REALIZAR	8.323.100,48		
DEVEDORES DIVERSOS, PARTICULARES	1.009.088.973,62		
DEVEDORES DIVERSOS, PÚBLICOS	27.914.790,78		
CHEQUES NÃO COMPENS./ EM TRÂNSITO	15.407,18		
INVESTIMENTOS DE CURTO PRAZO - RPPS	4.714.559,38		
ATIVO PERMANENTE	**329.253.153,66**	**PASSIVO PERMANENTE**	**828.056.202,26**
BENS MÓVEIS	72.781.884,51	DÍVIDA FUNDADA INTERNA	747.959,15
BENS IMÓVEIS	89.621.272,04	EMPRÉSTIMOS POR CONTRATOS	747.959,15
DÍVIDA ATIVA A COBRAR	33.668.315,03	DIVERSOS	827.308.243,11
VALORES INSCRITOS NA DÍVIDA ATIVA	33.668.315,03	ENCARGOS DECORR. DE PRECAT. JUDICIAIS	591.275.955,56
AÇÕES E OUTROS VALORES	217.232,29	PARCELAMENTO DE DEBITO - PASEP	40.322.275,06
ALMOXARIFADO	30.481.365,00	OBRIGAÇÕES TRIBUTÁRIAS	13.406.794,89
BENS E VALORES A INCORPORAR	6.207.217,34	OBRIGAÇÕES PROVISIONADAS - COHAB	182.303.218,60
FINANCIAMENTOS CONCEDIDOS	71.020.900,14		
DIVERSOS VALORES A RECEBER	34.423.546,98		
DEPRECIAÇÕES ACUMULADAS	-9.168.579,67		
SALDO PATRIMONIAL		**SALDO PATRIMONIAL**	**314.092.066,33**
PASSIVO REAL A DESCOBERTO	1.147.314.894,50		
PATRIMÔNIO/CAPITAL	-1.357.038.486,35		
RESERVAS	-104.368.474,58		
ATIVO COMPENSADO	**2.885.615.466,44**	**PASSIVO COMPENSADO**	**2.885.615.466,44**
DEVEDORES POR VALORES	5.716.427,22	VALORES EM PODER DE TERCEIROS	460.377,60
VALORES DE TERCEIROS	1.956.949,43	CREDORES POR VALORES EM N/PODER	1.956.949,43
GARANTIAS DIVERSAS	240.849,24	GARANTIAS CONCEDIDAS A TERCEIROS	240.849,24
DIVERSOS	2.877.701.240,55	DIVERSOS	2.882.957.290,07
TOTAL DO ATIVO	**4.688.498.373,75**	**TOTAL DO PASSIVO**	**4.688.498.373,75**

Marcelo Pierantozzi Gonçalves

Diretor Div de Contabilidade - CRC1SP194005/O-4

Daniel Boer de Souza

Diretor Depto de Contadoria - CRC1SP237021/O-2

Luis Felipe Vidal Arellano

Subsecr Tesouro Municipal - CPF 366.631.018-46

Voltar ao Índice

Matéria: DOCREC 653/2015. Documento digitalizado e autenticado por CAIO CESAR RODRIGUES. Sua validade pode ser conferida em https://splegisconsulta.saopaulo.sp.leg.br/Home/AbrirDocumento?pID=169909.

autuado por CAIO CESAR RODRIGUES em 06/03/2018 15:36:46.

ADMINISTRAÇÃO INDIRETA

Demonstrações das Variações Patrimoniais do Exercício 2014

Exercício: 2014

Anexo 15 - Lei 4.320/64

em R$

VARIAÇÕES ATIVAS		VARIAÇÕES PASSIVAS	
RESULTANTES DA EXECUÇÃO ORÇAMENTÁRIA	**3.157.328.467,17**	**RESULTANTES DA EXECUÇÃO ORÇAMENTÁRIA**	**9.033.047.764,52**
RECEITAS CORRENTES	1.313.125.619,42	DESPESAS CORRENTES	8.806.327.765,77
RECEITA TRIBUTÁRIA	1.658.014,72	PESSOAL E ENCARGOS SOCIAIS	5.983.044.005,99
RECEITAS DE CONTRIBUIÇÕES	1.009.888.139,83	JUROS E ENCARGOS DA DÍVIDA	130.870,50
RECEITA PATRIMONIAL	72.138.728,30	OUTRAS DESPESAS CORRENTES	2.823.152.889,28
RECEITA DE SERVIÇOS	124.100.910,98	DESPESAS DE CAPITAL	186.144.372,69
TRANSFERÊNCIAS CORRENTES	528.678,62	INVESTIMENTOS	159.204.634,13
OUTRAS RECEITAS CORRENTES	104.811.146,97	INVERSÕES FINANCEIRAS	26.532.363,61
RECEITAS DE CAPITAL	21.019.310,53	AMORTIZAÇÃO DA DÍVIDA	407.374,95
ALIENAÇÃO DE BENS	997.096,85		
AMORTIZAÇÃO DE EMPRÉSTIMOS	16.918.028,75		
TRANSFERÊNCIAS DE CAPITAL	2.821.713,03		
OUTRAS RECEITAS DE CAPITAL	282.471,90		
REC. CORRENTES INTRA-ORÇAMENTÁRIAS	1.529.542.459,79		
RECEITAS DE CONTRIBUIÇÕES - INTRA ORÇ.	1.520.933.787,65		
RECEITAS PATRIMONIAL - INTRA-ORÇ.	479.515,30		
RECEITA DE SERVIÇOS - INTRA-ORÇ.	8.129.156,84		
RECEITAS DE CAPITAL - INTRA-ORÇAMENTÁRIA	85.676.157,95		
TRANSF. CAPITAL - INTRA-ORÇAMENTÁRIA	85.676.157,95		
TOTAL RECEITA ORÇAMENTÁRIA	**2.949.363.547,69**	**TOTAL DESPESA ORÇAMENTÁRIA**	**8.992.472.138,46**
MUTAÇÕES PATRIMONIAIS		**MUTAÇÕES PATRIMONIAIS**	
AQUISIÇÕES DE BENS MÓVEIS	7.365.394,46	COBRANÇA DA DÍVIDA ATIVA	1.014.321,04
BENS IMÓVEIS	6.857,00	RECEBIMENTOS DE CRÉDITOS	10.336.782,66
ALMOXARIFADO - AQUISIÇÕES	171.305.971,58	SAÍDA DE PRODUTOS PARA REVENDA	23.713.015,76
AMORTIZAÇÃO DA DÍVIDA FUNDADA	363.779,54	LIQUIDAÇÕES DE CRÉDITOS - RPPS	5.511.506,60
BENS E VALORES A INCORPORAR	4.609.520,01		
ENTRADA DE PRODUTOS PARA REVENDA	24.313.396,89		
TOTAL	**207.964.919.48**	**TOTAL**	**40.575.626.06**
INTERFERÊNCIAS ATIVAS		**INTERFERÊNCIAS PASSIVAS**	
REPASSES RECEBIDOS	6.153.288.909,45	REPASSES CONCEDIDOS	7.305.707,73
		DEVOLUÇÃO DE REPASSES OBTIDOS	26.683.444,94
TOTAL	**6.153.288.909.45**	**TOTAL**	**33.989.152.67**
INDEPENDENTES DA EXECUÇÃO ORÇAMENTÁRIA		**INDEPENDENTES DA EXECUÇÃO ORÇAMENTÁRIA**	
INCORPORAÇÃO BENS MÓVEIS E IMÓVEIS INDL	119.568.840,43	BAIXA- BENS MÓVEIS E INDUSTRIAIS	5.312.761,30
ALMOXARIFADO - ENTRADAS DIVERSAS	49.953.671,77	ALMOXARIFADO - BAIXAS	222.535.552,60
INSCRIÇÃO DE OUTROS CRÉDITOS	127.448.481,12	CANCELAMENTO DA DÍVIDA ATIVA	78.414.205,30
CANCELAMENTO DE RESTOS A PAGAR	42.658.035,79	PROVISÕES	111.687.058,81
ATUAL.MON.NÃO FINAN.-CRÉDITOS A RECEBER	9.227.554,16	BAIXA DE BENS IMÓVEIS	39.942.745,71
PRECATÓRIO-TJSP-EC 62/2009	8.329.105,88	ENCARGOS C/ PRECATÓRIOS JUDICIAIS	26.482.960,04
DIVERSOS	252.132,56	ATUAL.MON.NÃO FINAN. - DIVERSOS	43.845.329,83
CANCELAMENTO DE DÍVIDAS PASSIVAS	21.299.523,86	VAR.ECONOMICAS DIVERSAS	35.298,47
REVERSÃO DE PROVISÕES	283.819.001,61	DIVERSOS	10.635.098,90
PASEP - DÉBITO PARCELADO	478.241,27	DEPRECIAÇÕES, AMORTIZAÇÕES E EXAUSTÕES	545.397,82
TOTAL	**663.034.588.45**	**TOTAL**	**539.436.408.78**
SUB-TOTAL DE VARIAÇÕES ATIVAS	**9.973.651.965,07**	**SUB-TOTAL DE VARIAÇÕES PASSIVAS**	**9.606.473.325,97**
DÉFICIT VERIFICADO	**0,00**	**SUPERÁVIT VERIFICADO**	**367.178.639,10**
TOTAL DE VARIAÇÕES ATIVAS	**9.973.651.965,07**	**TOTAL DE VARIAÇÕES PASSIVAS**	**9.973.651.965,07**

Marcelo Pierantozzi Gonçalves	Daniel Boer de Souza	Luis Felipe Vidal Arellano
Diretor da Divisão de Contabilidade	Diretor do Departamento de Contadoria	Subsecretário do Tesouro Municipal
CRC1SP194005/O-4	CRC1SP237021/O-2	CPF 366.631.018-46

Voltar ao Índice

Matéria: DOCREC 653/2015. Documento digitalizado e autenticado por CAIO CESAR RODRIGUES. Sua validade pode ser conferida em https://splegisconsulta.saopaulo.sp.leg.br/Home/AbrirDocumento?pID=169909.

autuado por CAIO CESAR RODRIGUES em 06/03/2018 15:36:46.

ADMINISTRAÇÃO DIRETA

BALANÇO ORÇAMENTÁRIO DO EXERCÍCIO 2014

em R$

Receitas Orçamentárias	Previsão Inicial	Previsão Atualizada (a)	Receitas Realizadas (b)	Saldo c = (b-a)
RECEITAS CORRENTES (I)	**38.270.795.862,00**	**38.270.795.862,00**	**37.375.084.412,92**	**(895.711.449,08)**
RECEITA TRIBUTARIA	20.494.292.686,00	20.494.292.686,00	20.454.113.702,93	(40.178.983,07)
IMPOSTOS	20.238.081.854,00	20.238.081.854,00	20.155.887.419,32	(82.194.434,68)
TAXAS	256.210.832,00	256.210.832,00	298.226.283,61	42.015.451,61
RECEITA DE CONTRIBUIÇÕES	271.325.476,00	271.325.476,00	278.352.464,01	7.026.988,01
CONTRIBUIÇÕES DE ILUMINAÇÃO PÚBLICA	271.325.476,00	271.325.476,00	278.352.464,01	7.026.988,01
RECEITA PATRIMONIAL	456.061.350,00	456.061.350,00	955.999.429,76	499.938.079,76
RECEITAS IMOBILIÁRIAS	3.003.091,00	3.003.091,00	4.787.019,02	1.783.928,02
RECEITAS DE VALORES MOBILIÁRIOS	421.576.065,00	421.576.065,00	792.528.907,90	370.952.842,90
RECEITAS DE CONCESSÕES E PERMISSÕES	27.882.194,00	27.882.194,00	33.254.122,72	5.371.928,72
COMPENSAÇÕES FINANCEIRAS	-	-	-	-
RECEITAS DECORRENTE DO DIREITO DE EXPLORAÇÃO DE BENS PÚBLICOS EM ÁREAS DE DOMÍNIO PÚBLICO	-	-	-	-
RECEITAS DA CESSÃO DE DIREITOS	-	-	116.000.000,00	116.000.000,00
OUTRAS RECEITAS PATRIMONIAIS	3.600.000,00	3.600.000,00	9.429.380,12	5.829.380,12
RECEITA AGROPECUÁRIA	-	-	-	-
RECEITA INDUSTRIAL	-	-	-	-
RECEITA DE SERVIÇOS	308.020.426,00	308.020.426,00	308.885.834,87	865.408,87
TRANSFERÊNCIAS CORRENTES	13.998.030.160,00	13.998.030.160,00	13.058.307.076,71	(939.723.083,29)
TRANSFERÊNCIAS INTERGOVERNAMENTAIS	13.815.556.782,00	13.815.556.782,00	12.927.416.758,28	(888.140.023,72)
TRANSFERÊNCIAS DE PESSOAS	70.000.000,00	70.000.000,00	52.996.807,51	(17.003.192,49)
TRANSFERÊNCIAS DE CONVÊNIOS	112.473.378,00	112.473.378,00	77.893.510,92	(34.579.867,08)
OUTRAS RECEITAS CORRENTES	2.743.065.764,00	2.743.065.764,00	2.319.425.904,64	(423.639.859,36)
MULTAS E JUROS DE MORA	1.577.716.038,00	1.577.716.038,00	1.400.199.626,09	(177.516.411,91)
INDENIZAÇÕES E RESTITUIÇÕES	9.898.008,00	9.898.008,00	11.845.537,56	1.947.529,56
RECEITA DA DÍVIDA ATIVA	633.822.882,00	633.822.882,00	741.266.664,48	107.443.782,48
RECEITAS DECORRENTES DE APORTES PERIÓDICOS PARA .... ATUARIAL DO RPPS	-	-	-	-
RECEITAS CORRENTES DIVERSAS	521.628.836,00	521.628.836,00	166.114.076,51	(355.514.759,49)
RECEITA DE CAPITAL (II)	**9.127.491.477,00**	**9.127.491.477,00**	**1.020.767.413,75**	**(8.106.724.063,25)**
OPERAÇÕES DE CRÉDITOS	49.985.715,00	49.985.715,00	5.500.000,00	(44.485.715,00)
OPERAÇÕES DE CRÉDÍTO INTERNAS	49.985.715,00	49.985.715,00	5.500.000,00	(44.485.715,00)
ALIENAÇÃO DE BENS	1.297.686.938,00	1.297.686.938,00	24.177.115,64	(1.273.509.822,36)
ALIENAÇÃO DE BENS MÓVEIS	1.280.000.000,00	1.280.000.000,00	1.122.561,60	(1.278.877.438,40)
ALIENAÇÃO DE BENS IMÓVEIS	17.686.938,00	17.686.938,00	23.054.554,04	5.367.616,04
AMORTIZAÇÕES DE EMPRÉSTIMOS	8.722.463,00	8.722.463,00	6.396.946,68	(2.325.516,32)
TRANSFERÊNCIAS DE CAPITAL	5.935.670.564,00	5.935.670.564,00	648.536.591,46	(5.287.133.972,54)
TRANSFERÊNCIAS INTERGOVERNAMENTAIS	3.081.395.696,00	3.081.395.696,00	291.307.656,98	(2.790.088.039,02)
TRANSFERÊNCIAS DE CONVÊNIOS	2.854.274.868,00	2.854.274.868,00	357.228.934,48	(2.497.045.933,52)
OUTRAS RECEITAS DE CAPITAL	1.835.425.797,00	1.835.425.797,00	336.156.759,97	(1.499.269.037,03)
INTEGRALIZAÇÃO DO CAPITAL SOCIAL	-	-	-	-
RECEITAS DE CAPITAL DIVERSAS	1.835.425.797,00	1.835.425.797,00	336.156.759,97	(1.499.269.037,03)
RECURSOS ARRECADADOS EM EXERCÍCIOS ANTERIORES(III)	-	-	-	-
SUBTOTAL DAS RECEITAS (IV) = (I + II + III)	**47.398.287.339,00**	**47.398.287.339,00**	**38.395.851.826,67**	**(9.002.435.512,33)**
REFINANCIAMENTO (V)	-	-	-	-
SUBTOTAL COM REFINANCIAMENTO (VI) = (IV + V)	**47.398.287.339,00**	**47.398.287.339,00**	**38.395.851.826,67**	**(9.002.435.512,33)**
DÉFICIT (VII)	**-**	**-**	**-**	
TOTAL (VIII) = (VI + VII)	**47.398.287.339,00**	**47.398.287.339,00**	**38.395.851.826,67**	**(9.002.435.512,33)**
SALDOS DE EXERCÍCIOS ANTERIORES (UTILIZADOS PARA CREDITOS ADICIONAIS)	**-**	**386.160.946,77**	**-**	**(386.160.946,77)**
SUPERAVIT FINANCEIROS	-	386.160.946,77	-	(386.160.946,77)

Voltar ao Índice

Matéria DOCREC 653/2015. Documento digitalizado e autenticado por CAIO CESAR RODRIGUES. Sua validade pode ser conferida em https://splegisconsulta.saopaulo.sp.leg.br/Home/AbrirDocumento?pID=169909.

autuado por CAIO CESAR RODRIGUES em 06/03/2018 15:36:46.

ADMINISTRAÇÃO DIRETA

BALANÇO ORÇAMENTÁRIO DO EXERCÍCIO 2014

em R$

Despesas Orçamentárias	Dotação Inicial (d)	Dotação Atualizada (e)	Despesas Empenhadas (f)	Despesas Liquidadas (g)	Despesas Pagas (h)	Saldo da Dotação (i) = (e - f)
DESPESAS CORRENTES (IX)	**29.417.859.793,00**	**30.924.305.049,35**	**28.758.594.935,12**	**27.750.114.669,19**	**27.655.001.790,34**	**2.165.710.114,23**
PESSOAL E ENCARGOS SOCIAIS	10.678.889.211,00	10.408.453.162,31	10.178.673.223,84	10.136.242.388,56	10.126.570.880,30	229.779.938,47
JUROS E ENCARGOS DA DÍVIDA	3.079.912.801,00	3.209.923.009,80	2.710.520.998,53	2.710.520.998,53	2.710.520.998,53	499.402.011,27
OUTRAS DESPESAS CORRENTES	15.659.057.781,00	17.305.928.877,24	15.869.400.712,75	14.903.351.282,10	14.817.909.911,51	1.436.528.164,49
DESPESAS DE CAPITAL (X)	**12.330.920.686,00**	**10.605.529.205,29**	**5.692.259.143,22**	**5.071.750.562,31**	**5.048.733.390,16**	**4.913.270.062,07**
INVESTIMENTOS	10.398.739.916,00	8.762.363.089,99	4.077.766.406,59	3.457.257.825,68	3.434.240.653,53	4.684.596.683,40
INVERSÕES FINANCEIRAS	366.614.000,00	352.980.251,51	129.987.040,71	129.987.040,71	129.987.040,71	222.993.210,80
AMORTIZAÇÃO DA DÍVIDA	1.565.566.770,00	1.490.185.863,79	1.484.505.695,92	1.484.505.695,92	1.484.505.695,92	5.680.167,87
RESERVA DE CONTINGÊNCIA (XI)	**1.000,00**	**1.000,00**	**-**	**-**	**-**	**1.000,00**
RESERVA DO RPPS (XII)	**-**	**-**	**-**	**-**	**-**	**-**
SUBTOTAL DAS DESPESAS (XIII) = (IX + X +XI +XII)	**41.748.781.479,00**	**41.529.835.254,64**	**34.450.854.078,34**	**32.821.865.231,50**	**32.703.735.180,50**	**7.078.981.176,30**
AMORTIZAÇÃO DA DÍVIDA / REFINANCIAMENTO (XIV)	**-**	**-**	**-**	**-**	**-**	**-**
SUBTOTAL C/ REFINANCIAMENTO (XV) = (XIII + XIV)	**41.748.781.479,00**	**41.529.835.254,64**	**34.450.854.078,34**	**32.821.865.231,50**	**32.703.735.180,50**	**7.078.981.176,30**
SUPERÁVIT (XVI)	**5.649.505.860,00**	**5.868.452.084,36**	**3.944.997.748,33**			
TOTAL (XVII) = (XV + XVI)	**47.398.287.339,00**	**47.398.287.339,00**	**38.395.851.826,67**	**32.821.865.231,50**	**32.703.735.180,50**	**7.078.981.176,30**

Restos a Pagar não Processados	Inscritos		Liquidados (c)	Pagos (d)	Cancelados (e)	Saldo (f) = (a+b-d-e)
	Em Exercícios Anteriores (a)	Em 31 de Dezembro do exercício anterior (b)				
DESPESAS CORRENTES	**2.028.732,48**	**1.061.974.802,79**	**1.943.208,72**	**732.228.197,39**	**329.766.055,45**	**2.009.282,43**
PESSOAL E ENCARGOS SOCIAIS	-	22.582.444,46	-	6.106.062,01	16.466.382,45	10.000,00
JUROS E ENCARGOS DA DÍVIDA	-	-	-	-	-	-
OUTRAS DESPESAS CORRENTES	2.028.732,48	1.039.392.358,33	1.943.208,72	726.122.135,38	313.299.673,00	1.999.282,43
DESPESAS DE CAPITAL	**3.577.937,52**	**1.081.765.856,56**	**4.692.294,87**	**421.595.733,72**	**309.074.648,59**	**354.673.411,77**
INVESTIMENTOS	3.577.937,52	1.081.765.856,56	4.692.294,87	421.595.733,72	309.074.648,59	354.673.411,77
INVERSÕES FINANCEIRAS	-	-	-	-	-	-
AMORTIZACÃO DA DÍVIDA	-	-	-	-	-	-
TOTAL	**5.606.670,00**	**2.143.740.659,35**	**6.635.503,59**	**1.153.823.931,11**	**638.840.704,04**	**356.682.694,20**

Restos a Pagar Processados	Inscritos		Pagos (c)	Cancelados (d)	Saldo (e) = (a+b-c-d)
	Em Exercícios Anteriores (a)	Em 31 de Dezembro do exercício anterior (b)			
DESPESAS CORRENTES	**3.004.420,69**	**90.207.296,07**	**89.158.095,21**	**1.536.272,87**	**2.517.348,68**
PESSOAL E ENCARGOS SOCIAIS	2.086,70	7.587.273,91	7.397.062,61	179.213,41	13.084,59
JUROS E ENCARGOS DA DÍVIDA	-	-	-	-	-
OUTRAS DESPESAS CORRENTES	3.002.333,99	82.620.022,16	81.761.032,60	1.357.059,46	2.504.264,09
DESPESAS DE CAPITAL	**4.685.718,95**	**99.265.747,08**	**92.400.498,67**	**822.419,00**	**10.728.548,36**
INVESTIMENTOS	4.685.718,95	99.265.747,08	92.400.498,67	822.419,00	10.728.548,36
INVERSÕES FINANCEIRAS	-	-	-	-	-
AMORTIZACÃO DA DÍVIDA	-	-	-	-	-
TOTAL	**7.690.139,64**	**189.473.043,15**	**181.558.593,88**	**2.358.691,87**	**13.245.897,04**

Marcelo Pierantozzi Gonçalves
Diretor da Divisão de Contabilidade
CRC1SP194005/O-4

Daniel Boer de Souza
Diretor do Departamento de Contadoria
CRC1SP237021/O-2

Luis Felipe Vidal Arellano
Subsecretário do Tesouro Municipal
CPF 366.631.018-46

Matéria DOCREC 653/2015. Documento digitalizado e autenticado por CAIO CESAR RODRIGUES. Sua validade pode ser conferida em https://splegisconsulta.saopaulo.sp.leg.br/Home/AbrirDocumento?pID=169909.

Voltar ao Índice

autuado por CAIO CESAR RODRIGUES em 06/03/2018 15:36:46.

ADMINISTRAÇÃO DIRETA

Balanço Financeiro do Exercício 2014

em R$

INGRESSOS			DISPÊNDIOS		
ESPECIFICAÇÃO	**Exercício Atual**	**Exercício Anterior**	**ESPECIFICAÇÃO**	**Exercício Atual**	**Exercício Anterior**
RECEITA ORÇAMENTÁRIA (I)	**38.395.851.826,67**	**-**	**DESPESA ORÇAMENTÁRIA (VI)**	**34.450.854.078,34**	**-**
ORDINÁRIA	30.074.567.245,56	-	ORDINÁRIA	25.324.636.563,03	-
TESOURO MUNICIPAL	30.074.567.245,56	-	TESOURO MUNÍCIPAL	25.324.636.563,03	-
RECURSOS PRÓPRIOS DA ADMINISTRAÇÃO INDIRETA	-	-	RECURSOS PRÓPRIOS DA ADMINISTRAÇÃO INDIRETA	-	-
RECURSOS PRÓPRIOS DA EMPRESA DEPENDENTE	-	-	RECURSOS PRÓPRIOS DA EMPRESA DEPENDENTE	-	-
VINCULADA	8.321.284.581,11	-	VINCULADA	9.126.217.515,31	-
OPERAÇÕES DE CRÉDITO	5.500.000,00	-	OPERAÇÕES DE CRÉDITO	5.750.101,76	-
TRANSFERÊNCIAS FEDERAIS	2.851.050.677,60	-	TRANSFERÊNCIAS FEDERAIS	2.887.074.081,24	-
TRANSFERÊNCIAS ESTADUAIS	467.026.179,80	-	TRANSFERÊNCIAS ESTADUAIS	526.176.961,17	-
FUNDO CONSTITUCIONAL DE EDUCAÇÃO	3.195.592.634,92	-	FUNDO CONSTITUCIONAL DE EDUCAÇÃO	3.162.229.336,61	-
OUTRAS FONTES	95.101.458,56	-	OUTRAS FONTES	32.811.442,05	-
RECEITA CONDICIONADA	-	-	RECEITA CONDICIONADA	-	-
TESOURO MUNICIPAL - RECURSO VINCULADO	1.707.013.630,23	-	TESOURO MUNICIPAL - RECURSO VINCULADO	2.512.175.592,48	-
TRANSFERÊNCIAS FINANCEIRAS RECEBIDAS (II)	**713.685.686,59**	**-**	**TRANSFERÊNCIAS FINANCEIRAS CONCEDIDAS (VII)**	**6.830.658.946,45**	**-**
PARA EXECUÇÃO ORÇAMENTÁRIA	-	-	PARA EXECUÇÃO ORÇAMENTÁRIA	6.828.143.877,39	
PARA EXECUÇÃO ORÇAMENTÁRIA	682.160.675,67		INDEPENDENTES DE EXECUÇÃO ORÇAMENTÁRIA	-	-
INDEPENDENTES DE EXECUÇÃO ORÇAMENTÁRIA	31.525.010,92		INDEPENDENTES DE EXECUÇÃO ORÇAMENTÁRIA	2.515.069,06	
PARA APORTES DE RECURSOS PARA O RPPS	-	-	PARA APORTES DE RECURSOS PARA O RPPS	-	-
PARA APORTES DE RECURSOS PARA O RGPS	-	-	PARA APORTES DE RECURSOS PARA O RGPS	-	-
RECEBIMENTOS EXTRAORÇAMENTÁRIOS (III)	**44.467.941.902,80**	**-**	**PAGAMENTOS EXTRAORÇAMENTÁRIOS (VIII)**	**43.861.797.638,41**	**-**
INSCRIÇÃO DE RESTOS A PAGAR NÃO PROCESSADOS	1.628.988.846,84	-	PAGAMENTOS DE RESTOS A PAGAR NÃO PROCESSADOS	1.130.036.781,18	-
INSCRIÇÃO DE RESTOS A PAGAR PROCESSADOS	116.968.637,69	-	PAGAMENTOS DE RESTOS A PAGAR PROCESSADOS	179.832.075,84	-
DEPÓSITOS RESTITUÍVEIS E VALORES VINCULADOS	5.286.101.709,98	-	DEPÓSITOS RESTITUÍVEIS E VALORES VINCULADOS	5.092.482.545,38	-
OUTROS RECEBIMENTOS EXTRAORÇAMENTÁRIOS	37.435.882.708,29	-	OUTROS PAGAMENTOS EXTRAORÇAMENTÁRIOS	37.459.446.236,01	-
SALDO DO EXERCÍCIO ANTERIOR (IV)	**8.026.318.019,98**	**-**	**SALDO PARA O EXERCÍCIO SEGUINTE (IX)**	**6.460.486.772,84**	**-**
CAIXA E EQUIVALENTES DE CAIXA	6.261.844.173,26	-	CAIXA E EQUIVALENTES DE CAIXA	4.479.848.986,43	-
DEPÓSITOS RESTITUÍVEIS E VALORES VINCULADOS	1.764.473.846,72	-	DEPÓSITOS RESTITUÍVEIS E VALORES VINCULADOS	1.980.637.786,41	-
Total (V) = (I+II+III+IV)	**91.603.797.436,04**	**-**	**Total (X) = (VI+VII+VIII+IX)**	**91.603.797.436,04**	**-**

Marcelo Pierantozzi Gonçalves
Diretor da Divisão de Contabilidade
CRC1SP194005/O-4

Daniel Boer de Souza
Diretor do Departamento de Contadoria
CRC1SP237021/O-2

Luis Felipe Vidal Arellano
Subsecretário do Tesouro Municipal
CPF 366.631.018-46

Voltar ao Índice

Matéria DOCREC 653/2015. Documento digitalizado e autenticado por CAIO CESAR RODRIGUES. Sua validade pode ser conferida em http://splegisconsulta.saopaulo.sp.leg.br/Home/AbrirDocumento?pID=169909.

autuado por CAIO CESAR RODRIGUES em 06/03/2018 15:36:46.

ADMINISTRAÇÃO DIRETA

Balanço Patrimonial do Exercício 2014

em R$

Ativo			Passivo		
ESPECIFICAÇÃO	**Exercício Atual**	**Exercício Anterior**	**ESPECIFICAÇÃO**	**Exercício Atual**	**Exercício Anterior**
ATIVO CIRCULANTE	**6.693.955.500,01**	**-**	PASSIVO CIRCULANTE	**5.497.856.347,68**	**-**
CAIXA E EQUIVALENTES DE CAIXA	4.479.848.986,43	-	OBRIGAÇÕES TRAB, PREVIDENCIÁRIAS E ASSIST A PAGA	45.687.552,56	-
CRÉDITO A CURTO PRAZO	2.070.885.842,65	-	EMPRÉSTIMOS E FINANCIAMENTOS A CURTO PRAZO	1.705.395.769,04	-
CRÉDITOS TRIBUTÁRIOS A RECEBER	24.904.159,07		FORNECEDORES E CONTAS A PAGAR A CURTO PRAZO	147.064.046,01	-
ADIANTAMENTOS CONCEDIDOS A PESSOAL E A TERCEIF	4.000,00		OBRIGAÇÕES FISCAIS A CURTO PRAZO	-	-
DEPÓSITOS RESTITUÍV. E VALORES VINCULADOS	1.985.891.101,20		OBRIGAÇÕES DE REPARTIÇÕES A OUTROS ENTES	-	-
OUTROS CRÉD REC VALOR CURTO PRAZO	60.086.582,38		PROVISÕES A CURTO PRAZO	-	-
INVESTIMENTOS E APLICAÇÕES TEMPORÁRIAS A CURTO	-	-	DEMAIS OBRIGAÇÕES A CURTO PRAZO	3.599.708.980,07	-
ESTOQUES	138.795.231,65	-			
VPD PAGAS ANTECIPADAMENTE	4.425.439,28	-			
ATIVO NÃO CIRCULANTE	**93.875.552.067,09**	**-**	PASSIVO NÃO CIRCULANTE	**78.646.238.972,59**	**-**
ATIVO REALIZÁVEL A LONGO PRAZO	69.067.816.953,61	-	OBRIGAÇÕES TRAB, PREVIDENCIÁRIAS E ASSIST A PAGA	9.990.431.986,43	-
CRÉDITOS A LONGO PRAZO	69.067.813.413,15	-	EMPRÉSTIMOS E FINANCIAMENTOS A LONGO PRAZO	64.002.426.212,93	-
EMPRÉSTIMOS E FINANCIAMENTOS CONCEDIDOS	15.048.764,06		FORNECEDORES E CONTAS A PAGAR A LONGO PRAZO	-	-
DÍVIDA ATIVA TRIBUTÁRIA	61.485.811.489,66		OBRIGAÇÕES FISCAIS A LONGO PRAZO	55.046.942,23	-
DÍVIDA ATIVA NÃO TRIBUTÁRIA	8.523.684.505,67		PROVISÕES A LONGO PRAZO	-	-
(-) AJUSTE DE PERDAS DE CRÉDITOS A LONGO PRAZO	(3.678.017.031,69)		DEMAIS OBRIGAÇÕES A LONGO PRAZO	4.598.333.831,00	-
DEMAIS CRÉDITOS E VALORES A LONGO PRAZO	2.721.285.685,45		RESULTADO DIFERIDO	-	-
INVESTIMENTOS E APLICAÇÕES TEMPORÁRIAS A LONG	3.540,46	-			
TÍTULOS E VALORES MOBILIÁRIOS	3.540,46				
ESTOQUES	-	-			
VPD PAGAS ANTECIPADAMENTE	-	-			
INVESTIMENTOS	4.200.386.439,74	-			
PARTICIPAÇÕES PERMANENTES	4.079.001.039,74				
PARTICIPAÇÕES AVALIADAS PELO MÉTODO DE EQUIVA	4.075.936.067,79				
PARTICIPAÇÕES AVALIADAS PELO MÉTODO DE CUSTO	3.064.971,95				
DEMAIS INVESTIMENTOS PERMANENTES	121.385.400,00				
IMOBILIZADO	20.540.870.913,72	-			
BENS MÓVEIS	1.378.692.494,82				
BENS IMÓVEIS	19.162.178.418,90				
INTANGÍVEL	66.477.760,02	-			
SOFTWARES	66.477.520,52				
MARCAS, DIREITOS E PATENTES INDUSTRIAIS	239,50				
			TOTAL DO PASSIVO	**84.144.095.320,27**	**-**
			PATRIMONIO LIQUIDO	**16.425.412.246,83**	**-**
			AJUSTES DE AVALIAÇÃO PATRIMONIAL	-	-
			RESULTADOS ACUMULADOS	16.425.412.246,83	-
			SUPERÁVITS OU DÉFICITS DO EXERCÍCIO	8.849.287.695,22	-
			SUPERÁVITS OU DÉFICITS DE EXERCÍCIOS ANTERIORES	7.576.124.551,61	-
			SUPERÁVITS OU DÉFICITS RESULTANTES DE EXTINÇÃO	-	-
TOTAL	**100.569.507.567,10**	**-**	**TOTAL**	**100.569.507.567,10**	

ATOS POTENCIAIS ATIVOS	**14.066.540.714,30**	**-**	ATOS POTENCIAIS PASSIVOS	**67.956.354.634,10**	
GARANTIAS E CONTRAGARANTIAS RECEBIDAS	2.024.820.244,85	-	GARANTIAS E CONTRAGARANTIAS CONCEDIDAS	67.219.334.129,27	
DIREITOS CONVENIADOS E OUTROS INSTRUMENTOS CO	-	-	OBRIGAÇÕES CONVENIADAS E OUTROS INSTRUMENTOS	-	
DIREITOS CONTRATUAIS	-	-	OBRIGAÇÕES CONTRATUAIS	6.132.010,55	
OUTROS ATOS POTENCIAIS ATIVOS	12.041.720.469,45	-	OUTROS ATOS POTENCIAIS PASSIVOS	730.888.494,28	
TOTAL	**14.066.540.714,30**	**-**	**TOTAL**	**67.956.354.634,10**	

Marcelo Pierantozzi Gonçalves
Diretor da Divisão de Contabilidade
CRC1SP194005/O-4

Daniel Boer de Souza
Diretor do Departamento de Contadoria
CRC1SP237021/O-2

Luis Felipe Vidal Arellano
Subsecretário do Tesouro Municipal
CPF 366.631.018-46

Matéria DOCREC 653/2015. Documento digitalizado e autenticado por CAIO CESAR RODRIGUES. Sua validade pode ser conferida em https://splegisconsulta.saopaulo.sp.leg.br/Home/AbrirDocumento?pID=169909.

Voltar ao Índice

autuado por CAIO CESAR RODRIGUES em 06/03/2018 15:36:46.

ADMINISTRAÇÃO DIRETA

Demonstrações das Variações Patrimoniais do Exercício 2014

em R$

VARIAÇÕES PATRIMONIAIS QUANTITATIVAS		
	Exercício Atual	**Exercício Anterior**
VARIAÇÕES PATRIMONIAIS AUMENTATIVAS	**61.922.124.723,12**	**-**
IMPOSTOS	20.155.887.419,32	-
TAXAS	298.226.283,61	-
CONTRIBUIÇÕES DE MELHORIA	-	-
CONTRIBUIÇÕES SOCIAIS	-	-
CONTRIBUIÇÕES DE INTERVENÇÃO NO DOMÍNIO ECONÔMICO	-	-
CONTRIBUIÇÃO DE ILUMINAÇÃO PÚBLICA	278.352.464,01	-
CONTRIBUIÇÕES DE INTERESSE DAS CATEGORIAS PROFISSIONAIS	-	-
VENDAS DE MERCADORIAS	-	-
VENDAS DE PRODUTOS	-	-
EXPLORAÇÃO DE BENS E DIREITOS E PRESTAÇÃO DE SERVIÇOS	462.926.976,61	-
JUROS E ENCARGOS DE EMPRÉSTIMOS E FINANCIAMENTOS CONCEDIDOS	-	-
JUROS E ENCARGOS DE MORA	478.926.800,63	-
VARIAÇÕES MONETÁRIAS E CAMBIAIS	2.127.426.543,29	-
DESCONTOS FINANCEIROS OBTIDOS	-	-
REMUNERAÇÃO DE DEPÓSITOS BANCÁRIOS E APLICAÇÕES FINANCEIRAS	792.385.837,37	-
OUTRAS VARIAÇÕES PATRIMONIAIS AUMENTATIVAS - FINANCEIRAS	26.420.664,95	-
TRANSFERÊNCIAS INTRAGOVERNAMENTAIS	715.495.247,05	-
TRANSFERÊNCIAS INTERGOVERNAMENTAIS	15.514.751.061,20	-
TRANSFERENCIAS DAS INSTITUICOES PRIVADAS	-	-
TRANSFERÊNCIAS DAS INSTITUIÇÕES MULTIGOVERNAMENTAIS	-	-
TRANSFERENCIAS DE CONSÓRCIOS PÚBLICOS	-	-
TRANSFERÊNCIAS DO EXTERIOR	-	-
EXECUÇÃO ORÇAMENTÁRIA DELEGADA DE ENTES	-	-
TRANSFERÊNCIAS DE PESSOAS FISICAS	52.996.807,51	-
REAVALIAÇÃO DE ATIVOS	1.398.194.744,07	-
GANHOS COM ALIENAÇÃO	24.177.115,64	-
GANHOS COM INCORPORAÇÃO DE ATIVOS	698.817.027,46	-
GANHOS COM DESINCORPORAÇÃO DE PASSIVOS	2.636.803.079,05	-
REVERSÃO DE REDUÇÃO A VALOR RECUPERÁVEL	-	-
VARIAÇÃO PATRIMONIAL AUMENTATIVA A CLASSIFICAR	95.124.738,33	-
RESULTADO POSITIVO DE PARTICIPAÇÕES	143.070,53	-
REVERSÃO DE PROVISÕES E AJUSTES DE PERDAS	10.104.489.111,94	-
DIVERSAS VARIAÇÕES PATRIMONIAIS AUMENTATIVAS	6.060.579.730,55	-
VARIAÇÕES PATRIMONIAIS DIMINUTIVAS	**53.072.837.027,90**	**-**
REMUNERAÇÃO A PESSOAL	9.007.320.991,27	-
ENCARGOS PATRONAIS	1.609.373.312,72	-
BENEFÍCIOS A PESSOAL	657.228.132,20	-
CUSTO DE PESSOAL E ENCARGOS	-	-
OUTRAS VARIAÇÕES PATRIMONIAIS DIMINUTIVAS - PESSOAL E ENCARGOS	18.030.907,89	-
APOSENTADORIAS E REFORMAS	-	-
PENSÕES	-	-
BENEFÍCIOS DE PRESTAÇÃO CONTINUADA	-	-
BENEFÍCIOS EVENTUAIS	-	-
POLÍTICAS PÚBLICAS DE TRANSFERÊNCIA DE RENDA	157.478.917,99	-
OUTROS BENEFÍCIOS PREVIDENCIÁRIOS E ASSISTENCIAIS	4.335.537,85	-
USO DE MATERIAL DE CONSUMO	1.005.377.722,27	-
SERVIÇOS	9.059.108.258,81	-
DEPRECIAÇÃO, AMORTIZAÇÃO E EXAUSTÃO	7.266.269,65	-

Matéria DOCREC 653/2015. Documento digitalizado e autenticado por CAIO CESAR RODRIGUES. Sua validade pode ser conferida em https://splegisconsulta.saopaulo.sp.leg.br/Home/AbrirDocumento?pID=169909.

autuado por CAIO CESAR RODRIGUES em 06/03/2018 15:36:46.

ADMINISTRAÇÃO DIRETA

Demonstrações das Variações Patrimoniais do Exercício 2014

em R$

VARIAÇÕES PATRIMONIAIS QUANTITATIVAS		
	Exercício Atual	**Exercício Anterior**
CUSTO DE MATERIAIS, SERVIÇOS E CONSUMO DE CAPITAL FIXO	-	-
JUROS E ENCARGOS DE EMPRÉSTIMOS E FINANCIAMENTOS OBTIDOS	5.669.824.075,55	-
JUROS E ENCARGOS DE MORA	43.357,48	-
VARIAÇÕES MONETÁRIAS E CAMBIAIS	4.315.977.518,37	-
DESCONTOS FINANCEIROS CONCEDIDOS	-	-
OUTRAS VARIAÇÕES PATRIMONIAIS DIMINUTIVAS - FINANCEIRAS	-	-
TRANSFERENCIAS INTRAGOVERNAMENTAIS	6.832.468.043,70	-
TRANSFERÊNCIAS INTERGOVERNAMENTAIS	3.691.052.929,09	-
TRANSFERÊNCIAS A INSTITUIÇÕES PRIVADAS	3.139.176.083,51	-
TRANSFERÊNCIAS A INSTITUIÇÕES MULTIGOVERNAMENTAIS	-	-
TRANSFERÊNCIAS A CONSÓRCIOS PÚBLICOS	-	-
TRANSFERÊNCIAS AO EXTERIOR	84.811,58	-
EXECUÇÃO ORÇAMENTÁRIA DELEGADA A ENTES	-	-
REDUÇÃO A VALOR RECUPERÁVEL E AJUSTE PARA PERDAS	700.806.302,17	-
PERDAS COM ALIENAÇÃO	1.504.913,07	-
PERDAS INVOLUNTÁRIAS	19.911.315,62	-
INCORPORAÇÃO DE PASSIVOS	632.569.035,05	-
DESINCORPORAÇÃO DE ATIVOS	1.683.109,93	-
IMPOSTOS, TAXAS E CONTRIBUIÇÕES DE MELHORIA	23.470,09	-
CONTRIBUIÇÕES	377.321.605,74	-
CUSTO COM TRIBUTOS	-	-
PREMIAÇÕES	6.657.930,76	-
RESULTADO NEGATIVO DE PARTICIPAÇÕES	-	-
INCENTIVOS	-	-
SUBVENÇÕES ECONÔMICAS	-	-
PARTICIPAÇÕES E CONTRIBUIÇÕES	-	-
CONSTITUIÇÃO DE PROVISÕES	570.697.722,65	-
CUSTO DE OUTRAS VPD	-	-
DIVERSAS VARIAÇÕES PATRIMONIAIS DIMINUTIVAS	5.587.514.752,89	-
Resultado Patrimonial do Período	**8.849.287.695,22**	**-**

Marcelo Pierantozzi Gonçalves
Diretor da Divisão de Contabilidade
CRC1SP194005/O-4

Daniel Boer de Souza
Diretor do Departamento de Contadoria
CRC1SP237021/O-2

Luis Felipe Vidal Arellano
Subsecretário do Tesouro Municipal
CPF 366.631.018-46

Matéria DOCREC 653/2015. Documento digitalizado e autenticado por CAIO CESAR RODRIGUES. Sua validade pode ser conferida em http://splegisconsulta.saopaulo.sp.leg.br/Home/AbrirDocumento?pID=169909.

Voltar ao Índice

autuado por CAIO CESAR RODRIGUES em 06/03/2018 15:36:46.

ADMINISTRAÇÃO DIRETA

Balanço Orçamentário do Exercício 2014

Anexo 12 - Lei 4.320/64

em R$

Receita	Prevista	Realizada	Diferenças
Receita Orçamentária	**47.398.287.339,00**	**38.395.851.826,67**	**(9.002.435.512,33)**
RECEITAS CORRENTES	40.230.137.735,00	39.385.960.472,90	(844.177.262,10)
RECEITA TRIBUTÁRIA	20.494.292.686,00	20.555.639.639,07	61.346.953,07
RECEITAS DE CONTRIBUIÇÕES	271.325.476,00	278.352.464,01	7.026.988,01
RECEITA PATRIMONIAL	456.061.350,00	956.173.407,79	500.112.057,79
RECEITA INDUSTRIAL			
RECEITA DE SERVIÇOS	308.020.426,00	308.899.798,13	879.372,13
TRANSFERÊNCIAS CORRENTES	15.897.872.033,00	14.919.211.277,25	(978.660.755,75)
OUTRAS RECEITAS CORRENTES	2.802.565.764,00	2.367.683.886,65	(434.881.877,35)
RECEITAS DE CAPITAL	9.127.491.477,00	1.020.767.413,75	(8.106.724.063,25)
OPERAÇÕES DE CRÉDITO	49.985.715,00	5.500.000,00	(44.485.715,00)
ALIENAÇÃO DE BENS	1.297.686.938,00	24.177.115,64	(1.273.509.822,36)
AMORTIZAÇÃO DE EMPRÉSTIMOS	8.722.463,00	6.396.946,68	(2.325.516,32)
TRANSFERÊNCIAS DE CAPITAL	5.935.670.564,00	648.536.591,46	(5.287.133.972,54)
OUTRAS RECEITAS DE CAPITAL	1.835.425.797,00	336.156.759,97	(1.499.269.037,03)
RECEITA DE CAPITAL - INTRA-ORÇAMENTÁRIA			
DEDUÇÕES DA RECEITA CORRENTE	(1.959.341.873,00)	(2.010.876.059,98)	(51.534.186,98)
DEDUÇÕES DA RECEITA TRIBUTÁRIA		(101.525.936,14)	(101.525.936,14)
DEDUÇÕES DAS RECEITAS DE CONTRIBUIÇÕES			
DEDUÇÕES DA RECEITA PATRIMONIAL		(173.978,03)	(173.978,03)
DEDUÇÕES DE RECEITAS DE SERVIÇOS		(13.963,26)	(13.963,26)
DEDUÇÕES DE TRANSFERÊNCIAS CORRENTES	(1.899.841.873,00)	(1.860.904.200,54)	38.937.672,46
DEDUÇÕES DE OUTRAS RECEITAS CORRENTES	(59.500.000,00)	(48.257.982,01)	11.242.017,99
Déficit Orçamentário	**0,00**	**0,00**	**0,00**
Total de Receitas	**47.398.287.339,00**	**38.395.851.826,67**	**(9.002.435.512,33)**

Despesa	Autorizada	Realizada	Diferenças
Despesa Orçamentária	**41.529.835.254,64**	**34.450.854.078,34**	**7.078.981.176,30**
CRÉDITOS ORÇAMENTÁRIOS E SUPLEMENTARES	41.529.834.254,64	34.450.854.078,34	7.078.980.176,30
DESPESAS CORRENTES	30.924.305.049,35	28.758.594.935,12	2.165.710.114,23
DESPESAS DE CAPITAL	10.605.529.205,29	5.692.259.143,22	4.913.270.062,07
CRÉDITOS ESPECIAIS			
DESPESAS CORRENTES			
DESPESAS DE CAPITAL			
RESERVA DE CONTINGÊNCIA	1.000,00		1.000,00
Superávit Orçamentário	**5.868.452.084,36**	**3.944.997.748,33**	**1.923.454.336,03**
Total de Despesas	**47.398.287.339,00**	**38.395.851.826,67**	**9.002.435.512,33**

Marcelo Pierantozzi Gonçalves
Diretor Div de Contabilidade - CRC1SP194005/O-4

Daniel Boer de Souza
Diretor Depto de Contadoria - CRC1SP237021/O-2

Luis Felipe Vidal Arellano
Subsecr Tesouro Municipal - CPF 366.631.018-46

Matéria DOCREC 653/2015. Documento digitalizado e autenticado por CAIO CESAR RODRIGUES. Sua validade pode ser conferida em https://splegisconsulta.saopaulo.sp.leg.br/Home/AbrirDocumento?pID=169909.

Voltar ao Índice

autuado por CAIO CESAR RODRIGUES em 06/03/2018 15:36:46.

ADMINISTRAÇÃO DIRETA

Balanço Financeiro do Exercício 2014

Receita

ORÇAMENTÁRIA	
RECEITAS CORRENTES	39.385.960.472,90
RECEITA TRIBUTÁRIA	20.555.639.639,07
RECEITAS DE CONTRIBUIÇÕES	278.352.464,01
RECEITA PATRIMONIAL	956.173.407,79
RECEITA DE SERVIÇOS	308.899.798,13
TRANSFERÊNCIAS CORRENTES	14.919.211.277,25
OUTRAS RECEITAS CORRENTES	2.367.683.886,65
RECEITAS DE CAPITAL	1.020.767.413,75
OPERAÇÕES DE CRÉDITO	5.500.000,00
ALIENAÇÃO DE BENS	24.177.115,64
AMORTIZAÇÃO DE EMPRÉSTIMOS	6.396.946,68
TRANSFERÊNCIAS DE CAPITAL	648.536.591,46
OUTRAS RECEITAS DE CAPITAL	336.156.759,97
DEDUÇÕES DA RECEITA CORRENTE	-2.010.876.059,98
DEDUÇÕES DE RECEITA TRIBUTÁRIA	-101.525.936,14
DEDUÇÕES DA RECEITA PATRIMONIAL	-173.978,03
DEDUÇÕES DAS RECEITAS DE SERVIÇOS	-13.963,26
DED. TRANSFERÊNCIAS CORRENTES	-1.860.904.200,54
DED. DE OUTRAS RECEITAS CORRENTES	-48.257.982,01
Total da Receita Orçamentária	**38.395.851.826,67**

TRANSFERÊNCIAS ATIVAS	
REPASSES RECEBIDOS	682.160.675,67
DEVOLUÇÃO REPASSES CONCEDIDOS	32.224.006,68
Total das Transferências Ativas	**714.384.682,35**

EXTRA-ORÇAMENTÁRIA	
DEVEDORES DIVERSOS, PARTICULARES	26.139.280.144,57
DEVEDORES DIVERSOS, PÚBLICOS	46.230.375,97
CREDORES DIVERSOS, PARTICULARES	15.929.326.262,92
CREDORES DIVERSOS, PÚBLICOS	1.643.110.586,01
CRÉDITOS DE CONTRIBUINTES	160.354.216,10
DEPÓSITOS DIVERSOS	673.540.607,08
RESTOS A PAGAR	1.745.957.484,53
CANCELAMENTO DE RESTOS A PAGAR	641.199.395,91
Total da Receita Extra-Orçamentária	**46.978.999.073,09**

SALDO DISPONÍVEL DO EXERCÍCIO ANTERIOR	
CAIXA	4.942,62
BANCOS	27.839.413,90
BANCOS, CONTAS ESPECIAIS	57.484.405,54
APLICAÇÕES FINANCEIRAS	6.176.515.411,20
Total Saldo Disponível do Exercício Anterior	**6.261.844.173,26**
Total	**92.351.079.755,37**

Despesa

ORÇAMENTÁRIA	
DESPESAS POR FUNÇÃO	34.450.854.078,34
LEGISLATIVA	680.915.622,92
JUDICIÁRIA	151.114.459,35
ADMINISTRAÇÃO	732.096.355,95
DEFESA NACIONAL	456.243,97
SEGURANÇA PÚBLICA	431.031.491,66
RELAÇÕES EXTERIORES	275.991,58
ASSISTÊNCIA SOCIAL	1.004.558.284,01
PREVIDÊNCIA SOCIAL	1.934.031.024,62
SAÚDE	6.351.454.780,45
TRABALHO	147.059.569,52
EDUCAÇÃO	8.850.383.817,35
CULTURA	349.177.619,19
DIREITOS DA CIDADANIA	76.302.211,24
URBANISMO	2.508.825.988,62
HABITAÇÃO	817.783.081,58
SANEAMENTO	693.455.421,12
GESTÃO AMBIENTAL	314.539.591,96
AGRICULTURA	2.809.026,35
COMÉRCIO E SERVIÇOS	38.408.831,91
COMUNICAÇÕES	215.027.195,56
TRANSPORTE	3.581.102.530,70
DESPORTO E LAZER	280.771.065,32
ENCARGOS ESPECIAIS	5.289.273.873,41
Total da Despesa Orçamentária	**34.450.854.078,34**

TRANSFERÊNCIAS PASSIVAS	
REPASSES CONCEDIDOS	6.828.143.877,39
DEVOLUÇÃO REPASSES OBTIDOS	2.515.069,06
Total das Transferências Passivas	**6.830.658.946,45**

EXTRA-ORÇAMENTÁRIA	
DEVEDORES DIVERSOS, PARTICULARES	26.128.612.039,55
DEVEDORES DIVERSOS, PÚBLICOS	263.093.311,42
CREDORES DIVERSOS, PARTICULARES	15.909.585.768,95
CREDORES DIVERSOS, PÚBLICOS	1.639.739.721,58
CRÉDITOS DE CONTRIBUINTES	135.909.039,61
DEPÓSITOS DIVERSOS	537.943.619,85
RESTOS A PAGAR	1.974.834.243,19
Total da Despesa Extra-Orçamentária	**46.589.717.744,15**

SALDO DISPONÍVEL PARA O MÊS SEGUINTE	
CAIXA	6.041,60
BANCOS	28.697.365,79
BANCOS, CONTAS ESPECIAIS	32.933.982,62
APLICAÇÕES FINANCEIRAS	4.418.211.596,42
Total Saldo Disponível para o Mês Seguinte	**4.479.848.986,43**
Total	**92.351.079.755,37**

Marcelo Pierantozzi Gonçalves
Diretor Div de Contabilidade - CRC1SP194005/O-4

Daniel Boer de Souza
Diretor Depto de Contadoria - CRC1SP237021/O-2

Luis Felipe Vidal Arellano
Subsecr Tesouro Municipal - CPF 366.631.018-46

Matéria DOCREC 653/2015. Documento digitalizado e autenticado por CAIO CESAR RODRIGUES. Sua validade pode ser conferida em https://splegisconsulta.saopaulo.sp.leg.br/Home/AbrirDocumento?pID=169909.

autuado por CAIO CESAR RODRIGUES em 06/03/2018 15:36:46.

ADMINISTRAÇÃO DIRETA

Balanço Patrimonial de Dezembro / 2014

Anexo 14 - Lei 4.320/64

em R$

Ativo		Passivo	
ATIVO FINANCEIRO	**6.529.287.729,97**	**PASSIVO FINANCEIRO**	**5.714.948.350,19**
DISPONIVEL	4.479.848.986,43	RESTOS A PAGAR	2.115.795.916,40
CAIXA	6.041,60	CRÉDITOS DE CONTRIBUINTES	235.456.226,60
BANCOS	28.697.365,79	DEPÓSITOS DIVERSOS	3.220.421.183,15
BANCOS, CONTAS ESPECIAIS	32.933.982,62	CREDORES DIVERSOS, PARTICULARES	83.304.674,82
APLICAÇÕES FINANCEIRAS	4.418.211.596,42	CREDORES DIVERSOS, PÚBLICOS	59.970.349,22
REALIZÁVEL	2.049.438.743,54		
DEVEDORES DIVERSOS, PARTICULARES	91.331.845,18		
DEVEDORES DIVERSOS, PÚBLICOS	1.958.106.898,36		
ATIVO PERMANENTE	**91.359.966.245,47**	**PASSIVO PERMANENTE**	**80.366.316.293,49**
BENS MÓVEIS	1.096.946.093,11	DÍVIDA FUNDADA INTERNA	65.001.378.211,31
BENS IMÓVEIS	16.471.597.454,44	EMPRÉSTIMOS POR CONTRATOS	65.001.378.211,31
DÍVIDA ATIVA A COBRAR	66.331.478.963,64	DÍVIDA FUNDADA EXTERNA	706.443.770,66
VALORES INSCRITOS NA DÍVIDA ATIVA	70.009.495.995,33	EMPRÉSTIMOS EXTERNOS POR CONTRATOS	706.443.770,66
PROV. P/ AJUSTES A VALOR RECUPERÁVEL	-3.678.017.031,69	DIVERSOS	14.658.494.311,52
AÇÕES E OUTROS VALORES	4.079.001.279,24	ENCARGOS DECORR. DE PRECAT. JUDICIAIS	15.444.354.316,73
TÍTULOS E VALORES	121.385.400,00	PRECATÓRIOS JUDICIAIS - AJUSTES	-970.143.930,68
ALMOXARIFADO	137.565.227,83	PARCELAMENTO DE DEBITO - PASEP	55.046.942,23
BENS E VALORES A INCORPORAR	301.307.748,77	DÍVIDA COM INSS	129.236.983,24
FINANCIAMENTOS CONCEDIDOS	1.221.525,65		
CRÉDITOS DE PRECATÓRIOS	127.957.284,57		
RESSARCIMENTOS DE EMPRESAS E AUTARQUIAS	13.827.238,41		
RECURSOS COM GARANTIA	28.742.863,88		
DIREITOS CREDITÓRIOS	2.600.790.438,19		
TÍTULOS DA DÍVIDA AGRÁRIA	3.540,46		
BENS INTANGÍVEIS	48.141.187,28		
SALDO PATRIMONIAL		**SALDO PATRIMONIAL**	**11.807.989.331,46**
		ATIVO REAL LIQUIDO	11.807.989.331,46
ATIVO COMPENSADO	**99.535.309.845,43**	**PASSIVO COMPENSADO**	**99.535.309.845,43**
DEVEDORES POR VALORES	63.982.716.156,47	VALORES EM PODER DE TERCEIROS	63.982.709.356,47
VALORES DE TERCEIROS	1.931.133.262,92	CREDORES POR VALORES EM N/PODER	1.886.776.612,89
DÍVIDA AUTORIZADA A UTILIZAR	2.707.945.172,72	AUTORIZAÇÕES DE DÍVIDAS A UTILIZAR	2.707.945.172,72
GARANTIAS DIVERSAS	730.549.674,13	GARANTIAS CONCEDIDAS A TERCEIROS	548.539.584,03
DIVERSOS	30.182.965.579,19	DIVERSOS	30.409.339.118,72
TOTAL DO ATIVO	**197.424.563.820,87**	**TOTAL DO PASSIVO**	**197.424.563.820,87**

Marcelo Pierantozzi Gonçalves
Diretor Div de Contabilidade - CRC1SP194005/O-4

Daniel Boer de Souza
Diretor Depto de Contadoria - CRC1SP237021/O-2

Luis Felipe Vidal Arellano
Subsecr Tesouro Municipal - CPF 366.631.018-46

Matéria DOCREC 653/2015. Documento digitalizado e autenticado por CAIO CESAR RODRIGUES. Sua validade pode ser conferida em https://splegisconsulta.saopaulo.sp.leg.br/Home/AbrirDocumento?pID=169909.

Voltar ao Índice

autuado por CAIO CESAR RODRIGUES em 06/03/2018 15:36:46.

ADMINISTRAÇÃO DIRETA

Demonstrações das Variações Patrimoniais do Exercício 2014

Anexo 15 - Lei 4.320/64

em R$

VARIAÇÕES ATIVAS		VARIAÇÕES PASSIVAS	
RESULTANTES DA EXECUÇÃO ORÇAMENTÁRIA	**40.592.664.710,63**	**RESULTANTES DA EXECUÇÃO ORÇAMENTÁRIA**	**35.527.231.422,88**
RECEITAS CORRENTES	39.385.960.472,90	DESPESAS CORRENTES	28.758.594.935,12
RECEITA TRIBUTÁRIA	20.555.639.639,07	PESSOAL E ENCARGOS SOCIAIS	10.178.673.223,84
RECEITAS DE CONTRIBUIÇÕES	278.352.464,01	JUROS E ENCARGOS DA DÍVIDA	2.710.520.998,53
RECEITA PATRIMONIAL	956.173.407,79	OUTRAS DESPESAS CORRENTES	15.869.400.712,75
RECEITA DE SERVIÇOS	308.899.798,13	DESPESAS DE CAPITAL	5.692.259.143,22
TRANSFERÊNCIAS CORRENTES	14.919.211.277,25	INVESTIMENTOS	4.077.766.406,59
OUTRAS RECEITAS CORRENTES	2.367.683.886,65	INVERSÕES FINANCEIRAS	129.987.040,71
RECEITAS DE CAPITAL	1.020.767.413,75	AMORTIZAÇÃO DA DÍVIDA	1.484.505.695,92
OPERAÇÕES DE CRÉDITO	5.500.000,00		
ALIENAÇÃO DE BENS	24.177.115,64		
AMORTIZAÇÃO DE EMPRÉSTIMOS	6.396.946,68		
TRANSFERÊNCIAS DE CAPITAL	648.536.591,46		
OUTRAS RECEITAS DE CAPITAL	336.156.759,97		
DEDUÇÕES DA RECEITA CORRENTE	-2.010.876.059,98		
DEDUÇÕES DE RECEITA TRIBUTÁRIA	-101.525.936,14		
DEDUÇÕES DA RECEITA PATRIMONIAL	-173.978,03		
DEDUÇÕES DAS RECEITAS DE SERVIÇOS	-13.963,26		
DED. TRANSFERÊNCIAS CORRENTES	-1.860.904.200,54		
DED. DE OUTRAS RECEITAS CORRENTES	-48.257.982,01		
TOTAL RECEITA ORÇAMENTÁRIA	**38.395.851.826,67**	**TOTAL DESPESA ORÇAMENTÁRIA**	**34.450.854.078,34**
MUTAÇÕES PATRIMONIAIS		**MUTAÇÕES PATRIMONIAIS**	
AQUISIÇÕES DE BENS MÓVEIS	23.042.938,15	COBRANÇA DA DÍVIDA ATIVA	1.062.797.287,93
ALMOXARIFADO - AQUISIÇÕES	475.513.399,87	EMPRESTIMOS CONTRATADOS INTERNOS	5.500.000,00
EMENDA CONSTITUCIONAL 62/2009	3.492.141,55	RECEBIMENTOS DE CRÉDITOS	7.500.110,23
AQUISIÇÃO DE TÍTULOS E VALORES	129.987.040,71	ALIENAÇÃO DE BENS MÓVEIS	579.946,38
AMORTIZAÇÃO DA DÍVIDA FUNDADA	1.492.617.061,58		
BENS E VALORES A INCORPORAR	66.172.883,96		
OBRAS E INSTALAÇÕES EM ANDAMENTO	5.987.418,14	**TOTAL**	**1.076.377.344,54**
TOTAL	**2.196.812.883,96**		
INTERFERÊNCIAS ATIVAS		**INTERFERÊNCIAS PASSIVAS**	
REPASSES RECEBIDOS	682.160.675,67	REPASSES CONCEDIDOS	6.828.143.877,39
DEVOLUÇÃO REPASSES CONCEDIDOS	32.224.006,68	DEVOLUÇÃO DE REPASSES OBTIDOS	2.515.069,06
TOTAL	**714.384.682,35**	**TOTAL**	**6.830.658.946,45**
INDEPENDENTES DA EXECUÇÃO ORÇAMENTÁRIA		**INDEPENDENTES DA EXECUÇÃO ORÇAMENTÁRIA**	
INCORPORAÇÃO BENS MÓVEIS E IMÓVEIS INDL	11.629.990,40	BAIXA- BENS MÓVEIS E INDUSTRIAIS	28.325.298,59
ALMOXARIFADO - ENTRADAS DIVERSAS	153.906.336,14	ALMOXARIFADO - BAIXAS	628.842.952,10
ENCARGOS - DÍVIDA	11.491.284,83	CANCELAMENTO DA DÍVIDA ATIVA	842.687.793,38
INSCRIÇÃO DA DÍVIDA ATIVA	3.135.101.649,93	ANISTIA/REMISSÃO - DÍVIDA ATIVA	320.849.605,53
INSCRIÇÃO DE OUTROS CRÉDITOS	578.538,44	P.P.I. EM ANDAMENTO / SDA	3.648.521.978,69
CANCELAMENTO DE RESTOS A PAGAR	641.199.395,91	PROVISÕES	700.806.302,17
RECEITA FIN.FUNDO RESERVA-LEI 15406/2011	85.181.739,82	ENCARGOS C/ PRECATÓRIOS JUDICIAIS	379.909.748,50
ACRÉSCIMOS DA DÍVIDA ATIVA	9.401.749.053,72	AJUSTE DE VALORES	570.697.722,65
ATUAL.MON.NÃO FINAN.-CRÉDITOS A RECEBER	158.825.981,73	ATUAL.MON.NÃO FINAN. - DIVERSOS	962.252.044,00
ESTORNO ATUAL.MONET.PRECATÓRIOS	617.558.318,40	VAR.ECONOMICAS DIVERSAS	2.959.303.077,02
PRECATÓRIO-TJSP-EC 62/2009	588.434.666,40	CORREÇÃO MONETÁRIA DA DIV. FUNDADA	3.186.820.053,54
DIVERSOS	234.679.221,76	VAR.CAMBIAL NÃO FINANCEIRA - INTERNA	11.387.403,69
CANCELAMENTO DE DÍVIDAS PASSIVAS	515.235.762,79	VAR.CAMBIAL NÃO FINANCEIRA - EXTERNA	155.518.017,28
VARIAÇÕES ECONOMICAS DIVERSAS	2.039.386.847,81	DIVERSOS	433.538.397,24
VAR.CAMBIAL NÃO FINANCEIRA - INTERNA	13.759.920,28	DEPRECIAÇÕES, AMORTIZAÇÕES E EXAUSTÕES	7.266.269,65
VAR.CAMBIAL NÃO FINANCEIRA - EXTERNA	74.279.775,34		
ATUALIZAÇÃO MONETÁRIA DE RESSARCIM.	6.913.803,09		
REAVALIAÇÃO DE BENS IMÓVEIS	1.398.194.744,09		
P.P.I. EM ANDAMENTO / SDA	3.234.472.980,03	**TOTAL**	**14.836.726.664,03**
TOTAL	**22.322.580.010,91**		
SUB-TOTAL DE VARIAÇÕES ATIVAS	**63.629.629.403,89**	**SUB-TOTAL DE VARIAÇÕES PASSIVAS**	**57.194.617.033,36**
DÉFICIT VERIFICADO	**0,00**	**SUPERÁVIT VERIFICADO**	**6.435.012.370,53**
TOTAL DE VARIAÇÕES ATIVAS	**63.629.629.403,89**	**TOTAL DE VARIAÇÕES PASSIVAS**	**63.629.629.403,89**

Marcelo Pierantozzi Gonçalves
Diretor da Divisão de Contabilidade
CRC1SP194005/O-4

Daniel Boer de Souza
Diretor do Departamento de Contadoria
CRC1SP237021/O-2

Luis Felipe Vidal Arellano
Subsecretário do Tesouro Municipal
CPF 366.631.018-46

Matéria DOCREC 653/2015. Documento digitalizado e autenticado por CAIO CESAR RODRIGUES. Sua validade pode ser conferida em https://splegisconsulta.saopaulo.sp.leg.br/Home/AbrirDocumento?pID=169909.

Voltar ao Índice

CONSOLIDADO GERAL

Exercício: 2014

Anexo 01 - Lei 4.320/64

Demonstração da Receita e Despesa Segundo as Categorias Econômicas
Exercício Financeiro de 2014

em R$

Receita		Despesa	
RECEITAS CORRENÇES		**DESPESAS CORRENTES**	
RECEITA TRIBUTÁRIA	20.557.297.653,79	PESSOAL E ENCARGOS SOCIAIS	16.161.717.229,83
RECEITAS DE CONTRIBUIÇÕES	1.288.240.603,84	JUROS E ENCARGOS DA DÍVIDA	2.710.651.869,03
RECEITA PATRIMONIAL	1.028.312.136,09	OUTRAS DESPESAS CORRENTES	18.692.553.602,03
RECEITA DE SERVIÇOS	433.000.709,11		
TRANSFERÊNCIAS CORRENTES	14.919.739.955,87		
OUTRAS RECEITAS CORRENTES	2.472.495.033,62		
RECEITAS DE CONTRIBUIÇÕES - INTRA ORÇ.	1.520.933.787,65		
RECEITAS PATRIMONIAL - INTRA-ORÇ.	479.515,30		
RECEITA DE SERVIÇOS - INTRA-ORÇ.	8.129.156,84		
DEDUÇÕES DE RECEITA TRIBUTÁRIA	-101.525.936,14		
DEDUÇÕES DA RECEITA PATRIMONIAL	-173.978,03		
DEDUÇÕES DAS RECEITAS DE SERVIÇOS	-13.963,26		
DED. TRANSFERÊNCIAS CORRENTES	-1.860.904.200,54		
DED. DE OUTRAS RECEITAS CORRENTES	-48.257.982,01		
	40.217.752.492,13		37.564.922.700,89
		SUPERÁVIT ORÇAMENTÁRIO	2.652.829.791,24
Total	**40.217.752.492,13**	**Total**	**40.217.752.492,13**
SUPERÁVIT ORÇAMENTÁRIO CORRENTE	2.652.829.791,24		
RECEITAS DE CAPITAL		**DESPESAS DE CAPITAL**	
OPERAÇÕES DE CRÉDITO	5.500.000,00	INVESTIMENTOS	4.236.971.040,7[illegible]
ALIENAÇÃO DE BENS	25.174.212,49	INVERSÕES FINANCEIRAS	156.519.404,3[illegible]
AMORTIZAÇÃO DE EMPRÉSTIMOS	23.314.975,43	AMORTIZAÇÃO DA DÍVIDA	1.484.913.070,8[illegible]
TRANSFERÊNCIAS DE CAPITAL	651.358.304,49		
OUTRAS RECEITAS DE CAPITAL	336.439.231,87		
TRANSFERÊNCIAS DE CAPITAL - INTRA-ORÇAMENTÁRI	85.676.157,95		
	1.127.462.882,23		5.878.403.515,9[illegible]
DÉFICIT ORÇAMENTÁRIO	2.098.110.842,44		
Total	**5.878.403.515,91**	**Total**	**5.878.403.515,9[illegible]**

Resumo			
RECEITAS CORRENTES	**40.217.752.492,13**	**DESPESAS CORRENTES**	**37.564.922.700,8[illegible]**
RECEITAS DE CAPITAL	**1.127.462.882,23**	**DESPESAS DE CAPITAL**	**5.878.403.515,9[illegible]**
DÉFICIT ORÇAMENTÁRIO	**2.098.110.842,44**		
Total	**43.443.326.216,80**	**Total**	**43.443.326.216,8[illegible]**

Marcelo Pierantozzi Gonçalves
Diretor da Divisão de Contabilidade
CRC1SP194005/O-4

Daniel Boer de Souza
Diretor do Departamento de Contadoria
CRC1SP237021/O-2

Luis Felipe Vidal Arellano
Subsecretário do Tesouro Municipal
CPF 366.631.018-46

Matéria DOCREC 653/2015. Documento digitalizado e autenticado por CAIO CESAR RODRIGUES. Sua validade pode ser conferida em https://splegisconsulta.saopaulo.sp.leg.br/Home/AbrirDocumento?pID=169909.

autuado por CAIO CESAR RODRIGUES em 06/03/2018 15:36:46

CONSOLIDADO GERAL

Receita por Categoria Econômica

Exercício: 2014

Anexo 02 - Lei 4.320/64

R$

Código	Especificação	SubAlínea	Alínea	Rúbrica	Espécie	Origem	Categoria Econômica
1000.00.00.00.00	RECEITAS CORRENTES						40.699.086.092,32
1100.00.00.00.00	RECEITA TRIBUTÁRIA					20.557.297.653,79	
1110.00.00.00.00	IMPOSTOS				20.256.684.044,55		
1112.00.00.00.00	IMPOSTOS S/ O PATRIMÔNIO E A RENDA			8.877.187.066,64			
1112.02.00.00.00	IMPOSTO S/ A PROPRIEDADE PREDIAL E TERRITORIAL URBANA		5.963.748.376,61				
1112.02.01.00.00	Imposto s/ a Propriedade Predial	5.704.515.803,97					
1112.02.02.00.00	Imposto s/ a Propriedade Territorial Urbana	259.232.572,64					
1112.04.00.00.00	IMPOSTO S/ A RENDA E PROVENTOS DE QUALQUER NATUREZA		1.418.173.815,03				
1112.04.31.00.00	Imposto de Renda Retido nas Fontes s/ os Rendimentos do Trabalho	1.171.194.058,82					
1112.04.33.00.00	Imposto de Renda Retido nas Fontes s/ Remessa de Recursos ao Exterior	301.342,50					
1112.04.34.00.00	Imposto de Renda Retido nas Fontes s/ Outros Rendimentos	246.678.413,71					
1112.08.00.00.00	IMPOSTO S/ TRANS. INTER-VIVOS DE BENS IMÓVEIS E DIR. REAIS S/ IMÓVEIS		1.495.264.875,00				
1112.08.01.00.00	IMPOSTO S/ TRANS. INTER-VIVOS DE BENS IMÓVEIS E DIR. REAIS S/ IMÓVEIS	1.495.264.875,00					
1113.00.00.00.00	IMPOSTO S/ A PRODUÇÃO E A CIRCULAÇÃO			11.379.496.977,91			
1113.05.00.00.00	IMPOSTO S/ SERVIÇOS DE QUALQUER NATUREZA		11.379.496.977,91				
1113.05.01.00.00	Imposto sobre Serviços de Qualquer Natureza	10.359.911.550,39					
1113.05.02.00.00	ISS - Sistema Integrado - Simples	350.737,83					
1113.05.04.00.00	ISS - Simples Nacional	1.019.234.689,69					
1120.00.00.00.00	TAXAS				300.613.609,24		
1121.00.00.00.00	TAXAS PELO EXERCÍCIO DO PODER DE POLÍCIA			247.422.059,73			
1121.25.00.00.00	TAXA DE LICENÇA P/ FUNC. DE ESTAB. COMERC., INDÚSTRIAS E PREST. SERV.		122.040.691,19				
1121.25.01.00.00	Taxa de Licença p/ Localização, Instalação e Funcionamento	32.260,36					
1121.25.03.00.00	Taxa de Fiscalização de Estabelecimentos - TFE	122.008.430,83					
1121.26.00.00.00	TAXA DE PUBLICIDADE COMERCIAL		17.437.908,05				
1121.26.01.00.00	Taxa de Fiscalização de Anúncios	17.437.908,05					
1121.32.00.00.00	TAXA DE APROVAÇÃO DO PROJETO DE CONSTRUÇÃO CIVIL		87.945.884,14				
1121.32.01.00.00	Taxa p/ Exame e Verificação de Projetos e Construções	87.945.884,14					
1121.34.00.00.00	TAXA DE FISCALIZAÇÃO DE APARELHOS DE TRANSPORTE		8.869.193,49				
1121.34.01.00.00	Taxa de Vistoria de Aparelhos de Transporte Vertical e Horizontal	8.869.193,49					
1121.99.00.00.00	OUTRAS TAXAS PELO EXERCÍCIO DO PODER DE POLÍCIA		11.128.382,86				
1121.99.02.00.00	Taxa de Licença p/ Arruamentos e Loteamentos	237,18					
1121.99.03.00.00	Taxa de Fiscalização dos Serviços de Limpeza Urbana - FISLURB	1.330.463,53					
1121.99.04.00.00	Taxa de Remoção - CET	8.139.667,43					
1121.99.05.00.00	Taxa de Fiscalização de Cemitérios	1.658.014,72					
1122.00.00.00.00	TAXAS PELA PRESTAÇÃO DE SERVIÇOS			53.191.549,51			

Matéria DOCREC 653/2015. Documento digitalizado e autenticado por CAIO CESAR RODRIGUES. Sua validade pode ser conferida em https://splegisconsulta.saopaulo.sp.leg.br/Home/AbrirDocumento?pID=169909.

Voltar ao Índice

autuado por CAIO CESAR RODRIGUES em 06/03/2018 15:36:46

CONSOLIDADO GERAL

Receita por Categoria Econômica

R$

Código	Especificação	SubAlínea	Alínea	Rúbrica	Espécie	Origem	Categoria Econômica
1122.90.00.00.00	TAXA DE LIMPEZA PÚBLICA		52.102.371,59				
1122.90.02.00.00	Taxa de Resíduos Sólidos Domiciliares - TRSD	366.072,50					
1122.90.03.00.00	Taxa de Resíduos Sólidos de Serviços de Saúde - TRSS	51.736.299,09					
1122.99.00.00.00	OUTRAS TAXAS PELA PRESTAÇÃO DE SERVIÇOS		1.089.177,92				
1122.99.02.00.00	Taxa de Estudos p/ Fixação de Diretrizes	1.079.989,85					
1122.99.03.00.00	Taxa de Combate a Sinistros	9.188,07					
1200.00.00.00.00	RECEITAS DE CONTRIBUIÇÕES					1.288.240.603,84	
1210.00.00.00.00	CONTRIBUIÇÕES SOCIAIS				1.009.888.139,83		
1210.29.00.00.00	CONTRIBUIÇÕES PARA O REGIME PRÓPRIO DE PREVIDÊNCIA		1.009.888.139,83				
1210.29.01.00.00	Contribuição Patronal de Servidor Ativo Civil para	1.314.081,80					
1210.29.07.00.00	Contribuição do Servidor Ativo Civil para o Regime	780.722.519,42					
1210.29.09.00.00	Contribuições do Servidor Inativo Civil para o Reg	212.475.903,67					
1210.29.11.00.00	Contribuições de Pensionista Civil para o Regime P	15.375.634,94					
1230.00.00.00.00	CONTR. P/ O CUSTEIO DO SERV. DE ILUMINAÇÃO PÚBLICA				278.352.464,01		
1230.01.00.00.00	Contr. p/ Custeio Serv. Ilum. Públ - COSIP/FUNDIP		278.352.464,01				
1300.00.00.00.00	RECEITA PATRIMONIAL					1.028.312.136,09	
1310.00.00.00.00	RECEITAS IMOBILIÁRIAS				4.787.019,02		
1311.00.00.00.00	ALUGUÉIS			39.793,38			
1311.99.00.00.00	OUTRAS RECEITAS DE ALUGUÉIS		39.793,38				
1319.00.00.00.00	OUTRAS RECEITAS IMOBILIARIAS			4.747.225,64			
1319.01.00.00.00	OUTRAS RECEITAS IMOBILIARIAS		4.747.225,64				
1319.01.01.00.00	OUTRAS RECEITAS IMOBILIARIAS	4.747.225,64					
1320.00.00.00.00	RECEITAS DE VALORES MOBILIÁRIOS				809.526.779,92		
1322.00.00.00.00	DIVIDENDOS			143.070,53			
1322.00.01.00.00	DIVIDENDOS	143.070,53					
1325.00.00.00.00	REMUNERAÇÃO DE DEPÓSITOS BANCÁRIOS			77.885.307,51			
1325.01.00.00.00	REMUNERAÇÃO DE DEPÓSITOS DE RECURSOS VINCULADOS		64.456.257,86				
1325.01.02.00.00	Receita de Remuneração de Depósitos Banc. de Rec. Vinculados - FUNDEB	18.827.465,50					
1325.01.03.00.00	RECEITA DE REMUNERAÇÃO DEP. BANC. DE REC. VINCULADOS - FUNDO DE SAÚDE	30.242.786,00					
1325.01.06.00.00	Receita de Remun.de Dep. Bancários de Rec. Vinculados - Fundo de Saúde	41.474,92					
1325.01.07.00.00	PMSP-SEME/Fundo Municipal de Esportes	1.367.524,79					
1325.01.08.00.00	PMSP-SVMA/COFEHIDRO-CAPA C. AGENTES CONT. AMBIENTAL	1.761,74					
1325.01.14.00.00	PMSP-SME/FNDE-MANUT	4.328.615,66					
1325.01.15.00.00	PMSP-SEHAB/FUNDO MUNIC.SAN.AMBIENT.INFR./LEI 14934	4.897.931,94					
1325.01.17.00.00	SME X FNDE	225.359,82					
1325.01.18.00.00	PMSP-SEHAB/CONVÊNIO/COHA B/CDHU-MINAS GAS/LIMÃO B	14.686,31					
1325.01.23.00.00	SIURB X Ministério das Cidades	350.815,19					
1325.01.24.00.00	SIURB X Ministério do Turismo	286.786,76					
1325.01.25.00.00	PMSP - SEHAB X COHAB	3.705.790,49					

Matéria DOCREC 653/2015. Documento digitalizado e autenticado por CAIO CESAR RODRIGUES. Sua validade pode ser conferida em https://splegisconsulta.saopaulo.sp.leg.br/Home/AbrirDocumento?pID=169909.

autuado por CAIO CESAR RODRIGUES em 06/03/2018 15:36:46

CONSOLIDADO GERAL

Receita por Categoria Econômica

R$

Código	Especificação	SubAlínea	Alínea	Rúbrica	Espécie	Origem	Categoria Econômica
1325.01.27.00.00	CONVÊNIO SGM X UNIÃO	45.541,38					
1325.01.28.00.00	CONVÊNIO SMPED X UNIÃO	190,70					
1325.01.33.00.00	Convênio MINC X SMC	119.526,66					
1325.02.00.00.00	REMUNERAÇÃO DE DEPÓSITOS DE RECURSOS NÃO VINCULADOS		13.429.049,65				
1325.02.01.00.00	Receita de Remuneração de Depósitos de Poupança	13.429.049,65					
1326.00.00.00.00	REMUNERAÇÃO DE DEPÓSITOS ESPECIAIS			31.777,98			
1326.00.03.00.00	Convênio MTE/SPPE/CODEFAT	31.777,98					
1328.00.00.00.00	REMUNERAÇÃO DOS INVESTIMENTOS DO RPPS			1.144.248,72			
1328.10.00.00.00	REMUNERAÇÃO DOS INVESTIMENTOS EM RENDA FIXA		1.144.248,72				
1328.10.01.00.00	REMUNERAÇÃO DOS INVESTIMENTOS EM RENDA FIXA	1.144.248,72					
1329.00.00.00.00	OUTRAS RECEITAS DE VALORES MOBILIÁRIOS			730.322.375,18			
1329.01.00.00.00	FUNDOS DE INVESTIMENTOS RENDA FIXA		715.592.501,11				
1329.01.01.00.00	PMSP	407.199.782,06					
1329.01.05.00.00	Operação Urbana Faria Lima	39.925.547,54					
1329.01.08.00.00	Fundo Especial Operação Urbana Água Branca - FEAB	21.935.648,70					
1329.01.10.00.00	Programa Nacional de Alimentação Escolar - PNAE/FNDE	5.084.843,96					
1329.01.12.00.00	Contribuição para o Custeio do Serviço de Iluminação Pública - COSIP/F	12.034.464,22					
1329.01.21.00.00	Convênio SIURB X MINISTÉRIO DAS CIDADES	236.505,12					
1329.01.25.00.00	Fundo Especial de Despesas da Câmara Municipal de São Paulo	3.838.993,35					
1329.01.30.00.00	Fundação Theatro Municipal de São Paulo	180.638,55					
1329.01.32.00.00	Convênio SABESP x SEHAB	6.644,77					
1329.01.33.00.00	CONVÊNIO SMDHC X UNIÃO	39.916,63					
1329.01.36.00.00	Proteção Social Básica/FMAS	89.894,92					
1329.01.37.00.00	Proteção Social Especial/FMAS	83.447,26					
1329.01.39.00.00	SMS - FMS/FNS	21.086,03					
1329.01.41.00.00	PMSP/SAS/FMAS	744.522,04					
1329.01.47.00.00	PMSP-SNJ/Procuradoria Geral do Município	1.034.959,97					
1329.01.49.00.00	PMSP Outras Fontes	25.342,72					
1329.01.53.00.00	FEPAC	57.584,61					
1329.01.54.00.00	FUMCAD	34.526.070,49					
1329.01.58.00.00	FMAS - Fundo Municipal de Assistência Social	1.069.164,87					
1329.01.59.00.00	FEMA - Fundo Especial do Meio Ambiente e Desenvvolvimento Sustentável	15.625.588,61					
1329.01.60.00.00	FMAS X FNAS	92.117,78					
1329.01.69.00.00	Convênio SENASP	325.387,63					
1329.01.70.00.00	Convênio CDHU x SEHAB	174.664,82					
1329.01.75.00.00	PMSP/SMADS/FMAS - PAC II POP RUA	386.933,50					
1329.01.77.00.00	Convênio Ministério do Turismo	168.001,72					
1329.01.78.00.00	Rendimento de aplicações financeiras Adm Indireta	1.707.370,71					
1329.01.79.00.00	Convênio SME - Estado	768.900,98					
1329.01.84.00.00	FMDT	689.695,43					
1329.01.89.00.00	Rec Financeira - Rend. s/ Aplicações COHAB/FMH	13.769.974,70					
1329.01.90.00.00	Operação Urbana Faria Lima - Transportes	3.168.228,61					

Matéria DOCREC 653/2015. Documento digitalizado e autenticado por CAIO CESAR RODRIGUES. Sua validade pode ser conferida em https://splegisconsulta.saopaulo.sp.leg.br/Home/AbrirDocumento?pID=169909.

autuado por CAIO CESAR RODRIGUES em 06/03/2018 15:36:46

CONSOLIDADO GERAL

Receita por Categoria Econômica

R$

Código	Especificação	SubAlínea	Alínea	Rúbrica	Espécie	Origem	Categoria Econômica
1329.01.91.00.00	Fundo de Desenvolvimento Urbano - FUNDURB	20.785.941,60					
1329.01.93.00.00	Operação Urbana Água Espraiada	121.000.220,77					
1329.01.94.00.00	Operação Urbana Água Espraiada - Transportes	7.568.580,56					
1329.01.96.00.00	Fundo Municipal de Limpeza Urbana - FMLU	747.597,10					
1329.01.98.00.00	SEHAB - OUTORGA ONEROSA LEI 13.558/2003 ALTERADA PELA LEI 13.876/2004	478.238,78					
1329.02.00.00.00	FUNDO DE APLICAÇÕES EM COTAS - RENDA FIXA		14.729.874,07				
1329.02.01.00.00	Transferências do Salário Educação - Lei 10.832/03	14.426.804,38					
1329.02.02.00.00	Convênios MINC/SMC	303.069,69					
1330.00.00.00.00	RECEITA DE CONCESSÕES E PERMISSÕES				88.568.957,03		
1339.00.00.00.00	OUTRAS RECEITAS DE CONCESSÕES E PERMISSÕES			88.568.957,03			
1339.01.00.00.00	Retribuição pelo uso de Unidades Habitacionais		9.037.025,34				
1339.01.01.00.00	Carteira - COHAB	60.730,11					
1339.01.02.00.00	Carteira FMH	8.326.143,18					
1339.01.03.00.00	Carteira PSH	289.852,27					
1339.01.04.00.00	Carteira LOCAÇÃO SOCIAL	360.299,78					
1339.02.00.00.00	Retribuição pelo uso de Unidades Comerciais		1.745.113,80				
1339.02.01.00.00	Carteira - COHAB	1.744.875,35					
1339.02.03.00.00	Carteira PSH	238,45					
1339.99.00.00.00	OUTRAS RECEITAS DE CONCESSÕES E PERMISSÕES		77.786.817,89				
1339.99.02.00.00	Rendas de Mercados, Feiras e Frigoríficos (ant. Mat.) - Sistema Novo	17.701.334,84					
1339.99.03.00.00	Estádio Municipal	3.586.831,90					
1339.99.06.00.00	Centros Esportivos - Unidades Educacionais e Esportivas	493.517,56					
1339.99.08.00.00	Centros Culturais - Teatros/FEPAC	96.172,76					
1339.99.10.00.00	Tarifa de Pedágio p/ Ingresso nas Ruas de Pedestres	274.109,50					
1339.99.12.00.00	Concessão p/ Exploração Comercial em Estacionamento Subterrâneo - SMT	38.624,66					
1339.99.13.00.00	Implantação, Instalação e Passagem de Equipamentos Urbanos - CONVIAS	2.885.254,76					
1339.99.15.00.00	Contratos de Concessão e Permissão dos Serviços de Limpeza Urbana - FM	44.811.254,46					
1339.99.17.00.00	Unidades Esportivas da SEME	202.202,09					
1339.99.18.00.00	CONCESSÃO PARA EXPLORAÇÃO COMERCIAL EM ESPAÇOS PUB	7.697.515,36					
1360.00.00.00.00	RECEITA DE CESSÃO DE DIREITOS				116.000.000,00		
1361.00.00.00.00	RECEITA DE CESSÃO DO DIREITO DE OPERACIONALIZAÇÃO DE PAGAMENTOS			116.000.000,00			
1361.01.00.00.00	Receita de Cessão do Direito de Operar. Folha de Pagamento de Pessoal		116.000.000,00				
1390.00.00.00.00	OUTRAS RECEITAS PATRIMONIAIS				9.429.380,12		
1390.01.00.00.00	REMUNERAÇÕES DE RECEITAS		9.429.380,12				
1390.01.01.00.00	Remunerações Diversas	9.429.380,12					
1600.00.00.00.00	RECEITA DE SERVIÇOS					433.000.709,11	
1600.01.00.00.00	SERVIÇOS COMERCIAIS		113.622,21				
1600.01.01.00.00	Serviços de Comercialização de Medicamentos	113.622,21					

Matéria DOCREC 653/2015. Documento digitalizado e autenticado por CAIO CESAR RODRIGUES. Sua validade pode ser conferida em https://splegisconsulta.saopaulo.sp.leg.br/Home/AbrirDocumento?pID=169909.

autuado por CAIO CESAR RODRIGUES em 06/03/2018 15:36:46

CONSOLIDADO GERAL

Receita por Categoria Econômica

R$

Código	Especificação	SubAlínea	Alínea	Rúbrica	Espécie	Origem	Categoria Econômica
1600.02.00.00.00	SERVIÇOS FINANCEIROS		2.490.452,88				
1600.02.07.00.00	Serv de Comissões pela Prest de Serv de Garantia	214.810,82					
1600.02.99.00.00	Outros Serviços Financeiros	2.275.642,06					
1600.03.00.00.00	SERVIÇOS DE TRANSPORTE		20.591.260,90				
1600.03.99.00.00	Outros Serviços de Transporte	20.591.260,90					
1600.05.00.00.00	SERVIÇOS DE SAÚDE		264.004.256,51				
1600.05.01.00.00	Serviços Hospitalares	130.517.387,32					
1600.05.03.00.00	Serviços Radiológicos e Laboratoriais - FMS	66.326.113,02					
1600.05.10.00.00	Serviços Ambulatoriais	67.160.756,17					
1600.13.00.00.00	SERVIÇOS ADMINISTRATIVOS		33.628.971,30				
1600.13.02.00.00	Serviços de Venda de Editais	931,35					
1600.13.03.00.00	Serviços Administrativos	602.298,31					
1600.13.04.00.00	Serviços de Expedição de Certificados	2.263.044,78					
1600.13.07.00.00	Serviços de Fotocópias ou Cópias Heliográficas	759.256,16					
1600.13.08.00.00	Serviços de Expedientes	458.326,16					
1600.13.12.00.00	Remoção e Estadia - DSV	306.897,28					
1600.13.13.00.00	Autuação de Processos - DAMSP	1.713.766,36					
1600.13.14.00.00	Autuação de Processos - G. A. 99-T	441.001,10					
1600.13.15.00.00	Análise de Estudos, Planos, Projetos e Relatórios - DECONT	1.262,30					
1600.13.16.00.00	Desinterdição, Fiscalização e Vistoria - DECONT	18.345,30					
1600.13.18.00.00	Serviços de Transporte do DTP	12.812.572,60					
1600.13.20.00.00	Termo de Permissão de Uso - TPU	12.242.167,20					
1600.13.23.00.00	Licença Especial de Trânsito de Produtos Perigosos - SMT	334.770,15					
1600.13.25.00.00	Cadastramento de Ambulantes	7.185,20					
1600.13.26.00.00	Termo de Permissão de Uso - CONVIAS	296.443,35					
1600.13.27.00.00	Aprovação de Projetos - CONVIAS	458.199,50					
1600.13.99.00.00	Outros Serviços Administrativos	912.504,20					
1600.14.00.00.00	SERVIÇOS DE INSPEÇÃO E FISCALIZAÇÃO		2.241.945,78				
1600.14.01.00.00	SERVIÇOS DE INSPEÇÃO E FISCALIZAÇÃO	2.241.945,78					
1600.19.00.00.00	SERVIÇOS RECREATIVOS E CULTURAIS		2.831.040,77				
1600.19.03.00.00	SERVIÇOS RECREATIVOS E CULTURAIS - FTMSP	2.831.040,77					
1600.21.00.00.00	SERVIÇOS DE HOSPEDAGEM E ALIMENTAÇÃO		28.823,14				
1600.21.01.00.00	Fornecimento de Refeições	28.823,14					
1600.43.00.00.00	SERVIÇOS DE COLETA, TRANSPORTE, TRATAMENTO E DESTINO FINAL DE RESIDUOS		7.126.483,90				
1600.43.01.00.00	Coleta de Resíduos Sólidos - Saúde - LIMPURB	7.126.483,90					
1600.99.00.00.00	OUTROS SERVIÇOS		99.943.851,72				
1600.99.01.00.00	Concessões	8.422.964,73					
1600.99.02.00.00	Outros Serviços de Cemitérios	3.370.493,04					
1600.99.03.00.00	Comercialização de Urnas e Caixões	46.935.539,70					
1600.99.04.00.00	Comercialização de urnas para cinzas de madeira e cobre	148.334,84					
1600.99.05.00.00	Comercialização de artigos religiosos	1.007.939,02					
1600.99.06.00.00	Comercialização de Flores	7.752.790,04					
1600.99.07.00.00	Sepultamento	8.197.758,27					
1600.99.08.00.00	Aluguel de Gaveta	921.049,29					
1600.99.09.00.00	Aluguel Quadra Geral	1.264.056,70					
1600.99.10.00.00	Columbário	39.878,55					
1600.99.11.00.00	Velório	9.753.322,51					

Matéria DOCREC 653/2015. Documento digitalizado e autenticado por CAIO CESAR RODRIGUES. Sua validade pode ser conferida em https://splegisconsulta.saopaulo.sp.leg.br/Home/AbrirDocumento?pID=169909.

autuado por CAIO CESAR RODRIGUES em 06/03/2018 15:36:46

CONSOLIDADO GERAL

Receita por Categoria Econômica

R$

Código	Especificação	SubAlínea	Alínea	Rúbrica	Espécie	Origem	Categoria Econômica
1600.99.12.00.00	Cremação	4.376.862,69					
1600.99.13.00.00	Câmara Frigorifica	413.723,93					
1600.99.14.00.00	Essa	2.460.147,73					
1600.99.16.00.00	Mesa	483.266,44					
1600.99.17.00.00	Comercialização de urnas para cinzas - frasqueira	4.502,57					
1600.99.18.00.00	Comercialização de Velas e Lampâdas	825.471,01					
1600.99.19.00.00	OUTROS SERVIÇOS	1.208.742,35					
1600.99.21.00.00	Polo gerador de tráfego (FMDT)	2.357.008,31					
1700.00.00.00.00	TRANSFERÊNCIAS CORRENTES					14.919.739.955,87	
1720.00.00.00.00	TRANSFERÊNCIAS INTERGOVERNAMENTAIS				14.788.320.958,82		
1721.00.00.00.00	TRANSFERÊNCIAS DA UNIÃO			2.526.254.588,83			
1721.01.00.00.00	PARTICIPAÇÃO NA RECEITA DA UNIÃO		237.275.535,42				
1721.01.02.00.00	Cota-Parte do Fundo de Participação dos Municípios	235.975.330,48					
1721.01.05.00.00	Cota-Parte do Imposto s/ a Propriedade Territorial Rural	1.287.315,10					
1721.01.32.00.00	Cota-parte do Imposto s/ Operações de Crédito, Câmbio e Seguro, ou Rel	12.889,84					
1721.22.00.00.00	TRANSFERÊNCIA DA COMPENSAÇÃO FINANCEIRA PELA EXPLORAÇÃO DE RECURSOS NA		23.324.560,25				
1721.22.11.00.00	Cota-Parte da Compensação Financeira de Recursos Hídricos	489.753,02					
1721.22.20.00.00	Cota-Parte da Compensação Financeira de Extração Mineral - CFEM	2.968.819,21					
1721.22.30.00.00	Cota-Parte Royalties - Compensação Financeira pela Produção de Petróle	19.865.988,02					
1721.33.00.00.00	TRANSFERÊNCIAS DE RECURSOS DO SISTEMA ÚNICO DE SAÚDE - SUS - REPASSES		1.636.680.496,39				
1721.33.11.00.00	ATENÇÃO BÁSICA - FMS	546.444.531,43					
1721.33.12.00.00	ATENÇÃO DE MAC AMBULALTORIAL E HOSPITALAR - FMS	957.035.238,70					
1721.33.13.00.00	VIGILÂNCIA EM SAÚDE - FMS	70.173.043,80					
1721.33.14.00.00	ASSISTÊNCIA FARMACÊUTICA - FMS	59.402.232,46					
1721.33.15.00.00	GESTÃO SUS - FMS	3.625.450,00					
1721.34.00.00.00	TRANSFERÊNCIAS DE RECURSOS DO FUNDO NACIONAL DE ASSISTÊNCIA SOCIAL - F		44.068.147,06				
1721.34.10.00.00	FMAS - PROTEÇÃO SOCIAL BÁSICA/COFINANCIAMENTO DO FNAS	13.093.432,42					
1721.34.11.00.00	FMAS - PROTEÇÃO SOCIAL ESPECIAL/COFINANCIAMENTO DO FNAS	19.438.000,00					
1721.34.12.00.00	APOIO À GESTÃO DESCENTRALIZADA/FNAS	11.536.714,64					
1721.35.00.00.00	TRANSFERÊNCIAS DE RECURSOS DO FUNDO NACIONAL DO DESENVOLVIMENTO DA EDU		541.448.452,84				
1721.35.01.00.00	Transferências do Salário-Educação	402.233.555,91					
1721.35.03.00.00	Transferências Diretas do FNDE referentes ao Programa Nacional de Alim	94.803.707,98					
1721.35.04.00.00	Transferências Diretas do FNDE referentes ao Programa Nacional de Apoi	109.348,00					
1721.35.99.00.00	Outras Transferências Diretas do FNDE	44.301.840,95					

Matéria DOCREC 653/2015. Documento digitalizado e autenticado por CAIO CESAR RODRIGUES. Sua validade pode ser conferida em https://splegisconsulta.saopaulo.sp.leg.br/Home/AbrirDocumento?pID=169909.

autuado por CAIO CESAR RODRIGUES em 06/03/2018 15:36:46

CONSOLIDADO GERAL

Receita por Categoria Econômica

R$

Código	Especificação	SubAlínea	Alínea	Rúbrica	Espécie	Origem	Categoria Econômica
1721.36.00.00.00	TRANSFERÊNCIA FINANCEIRA DO ICMS - DESONERAÇÃO - LC Nº 87/96		34.345.448,64				
1721.36.01.00.00	TRANSFERÊNCIA FINANCEIRA DO ICMS - DESONERAÇÃO - LC Nº 87/96	34.345.448,64					
1721.99.00.00.00	OUTRAS TRANSFERÊNCIAS DA UNIÃO		9.111.948,23				
1721.99.99.00.00	Demais Transferências da União	9.111.948,23					
1722.00.00.00.00	TRANSFERÊNCIAS DOS ESTADOS			9.085.301.200,57			
1722.01.00.00.00	PARTICIPAÇÃO NA RECEITA DOS ESTADOS		9.041.409.676,05				
1722.01.01.00.00	Cota-Parte do ICMS	6.802.640.475,19					
1722.01.02.00.00	Cota-Parte do IPVA	2.182.347.005,69					
1722.01.04.00.00	Cota-Parte do IPI s/ Exportação	55.459.098,44					
1722.01.13.00.00	Cota-Parte da Contribuição de Intervenção no Domínio Econômico	963.096,73					
1722.99.00.00.00	OUTRAS TRANSFERÊNCIAS DOS ESTADOS		43.891.524,52				
1722.99.10.00.00	Transferência do Fundo Estadual de Saúde - FMS	43.891.524,52					
1724.00.00.00.00	TRANSFERÊNCIAS MULTIGOVERNAMENTAIS			3.176.765.169,42			
1724.01.00.00.00	TRANSFERÊNCIAS DE RECURSOS DO FUNDO DE MANUTENÇÃO E DESENVOLVIMENTO DA		3.176.765.169,42				
1724.01.01.00.00	Da União	245.901.029,19					
1724.01.02.00.00	Do Estado	2.930.864.140,23					
1750.00.00.00.00	TRANSFERÊNCIAS DE PESSOAS				52.996.807,51		
1750.01.00.00.00	FUMCAD - Imposto de Renda		52.996.807,51				
1760.00.00.00.00	TRANSFERÊNCIAS DE CONVÊNIOS				78.422.189,54		
1761.00.00.00.00	TRANSFERÊNCIAS DE CONVÊNIOS DA UNIÃO E DE SUAS ENTIDADES			15.082.199,11			
1761.01.00.00.00	TRANSFERÊNCIAS DE CONVÊNIOS DA UNIÃO P/ O SISTEMA ÚNICO DE SAÚDE - SUS		3.103.722,37				
1761.01.10.00.00	CONVENIO COM MINISTÉRIO DA SAÚDE - FMS	3.103.722,37					
1761.03.00.00.00	TRANSFERÊNCIAS DE CONVÊNIOS DA UNIÃO DESTINADAS A PROGRAMAS DE ASSISTÊ		2.500.000,00				
1761.03.03.00.00	CONVÊNIO SMADS X UNIÃO	2.500.000,00					
1761.99.00.00.00	OUTRAS TRANSFERÊNCIAS DE CONVÊNIOS DA UNIÃO		9.478.476,74				
1761.99.15.00.00	Convênios MINC/SMC	3.955.500,00					
1761.99.20.00.00	Convênio MTE/SPPE/CODEFAT	675.536,00					
1761.99.25.00.00	CONVÊNIO SGM X UNIÃO	3.000.000,00					
1761.99.27.00.00	Convênio União - Centros de Cidadania da Mulher	206.183,00					
1761.99.28.00.00	Conv União - Fóruns Reg de Inc a Part Pop Mulher	14.928,00					
1761.99.30.00.00	Convênio SMDHC X União	1.097.651,12					
1761.99.31.00.00	CONVÊNIO AMLURB X UNIÃO	500.000,00					
1761.99.33.00.00	Convênio COHAB X União	28.678,62					
1762.00.00.00.00	TRANSFERÊNCIA DE CONVÊNIOS DOS ESTADOS E DO DF E DE SUAS ENTIDADES			63.339.990,43			
1762.99.00.00.00	OUTRAS TRANSFERÊNCIAS DE CONVÊNIO DOS ESTADOS		63.339.990,43				
1762.99.10.00.00	Proteção Social Básica/FMAS	22.440.377,27					
1762.99.11.00.00	Proteção Social Especial/FMAS	40.899.613,16					
1900.00.00.00.00	OUTRAS RECEITAS CORRENTES					2.472.495.033,62	

Matéria DOCREC 653/2015. Documento digitalizado e autenticado por CAIO CESAR RODRIGUES. Sua validade pode ser conferida em https://splegisconsulta.saopaulo.sp.leg.br/Home/AbrirDocumento?pID=169909.

autuado por CAIO CESAR RODRIGUES em 06/03/2018 15:36:46

CONSOLIDADO GERAL

Receita por Categoria Econômica

R$

Código	Especificação	SubAlínea	Alínea	Rúbrica	Espécie	Origem	Categoria Econômica
1910.00.00.00.00	MULTAS E JUROS DE MORA				1.450.835.731,93		
1911.00.00.00.00	MULTAS E JUROS DE MORA DOS TRIBUTOS			210.401.466,86			
1911.02.00.00.00	MULTAS E JUROS DE MORA - IMPOSTO DE RENDA E PROV. QUALQUER NATUREZA		27.178,20				
1911.02.03.00.00	Multas e Juros de Mora do Imposto s/ a Renda Retido nas Fontes	27.178,20					
1911.38.00.00.00	MULTAS E JUROS DE MORA DO IPTU		55.450.276,93				
1911.38.01.00.00	MULTAS E JUROS DE MORA DO IPTU	55.450.276,93					
1911.39.00.00.00	MULTAS E JUROS DE MORA DO ITBI		20.990.396,30				
1911.39.01.00.00	Multas e Juros de Mora do ITBI	20.990.396,30					
1911.40.00.00.00	MULTAS E JUROS DE MORA DO ISS		118.251.423,96				
1911.40.01.00.00	MULTAS E JUROS DE MORA DO ISS	105.872.372,10					
1911.40.02.00.00	Multas e Juros de Mora do ISSQN - Simples Nacional	12.379.051,86					
1911.98.00.00.00	MULTAS E JUROS DE MORA DAS CONTRIBUIÇÕES DE MELHORIA		43.083,64				
1911.98.01.00.00	MULTAS E JUROS DE MORA DAS CONTRIBUIÇÕES DE MELHORIA	43.083,64					
1911.99.00.00.00	MULTAS E JUROS DE MORA DE OUTROS TRIBUTOS		15.639.107,83				
1911.99.01.00.00	MULTAS E JUROS DE MORA DE OUTROS TRIBUTOS	15.639.107,83					
1912.00.00.00.00	MULTAS E JUROS DE MORA DAS CONTRIBUIÇÕES			91.510,88			
1912.29.00.00.00	MULTAS E JUROS DE MORA DAS CONTRIBUIÇÕES PARA O RPPS		14.012,96				
1912.29.01.00.00	Multas e Juros de Mora da Contribuição Patronal para o RPPS	6.998,77					
1912.29.02.00.00	Multas e Juros de Mora da Contribuição do Servidor para o RPPS	7.014,19					
1912.99.00.00.00	MULTAS E JUROS DE MORA DE OUTRAS CONTRIBUIÇÕES		77.497,92				
1912.99.01.00.00	MULTAS E JUROS DE MORA DE OUTRAS CONTRIBUIÇÕES - PRINCIPAL	77.497,92					
1913.00.00.00.00	MULTAS E JUROS DE MORA DA DÍVIDA ATIVA DOS TRIBUTOS			252.036.415,78			
1913.11.00.00.00	MULTAS E JUROS DE MORA DA DÍVIDA ATIVA DO IPTU		163.459.641,70				
1913.11.01.00.00	Multas e Juros de Mora da Dívida Ativa do IPTU	163.459.641,70					
1913.12.00.00.00	MULTAS E JUROS DE MORA DA DÍVIDA ATIVA DO ITBI		2.510.306,52				
1913.12.01.00.00	Multas e Juros de Mora da Dívida Ativa do ITBI	2.510.306,52					
1913.13.00.00.00	Multas e Juros de Mora da Dívida Ativa do ISS		68.376.062,31				
1913.13.01.00.00	MULTAS E JUROS DE MORA DA DÍVIDA ATIVA DE ISS	60.842.565,30					
1913.13.02.00.00	Multas e Juros de Mora da Div.Ativa ISS Simp.Nac	7.533.497,01					
1913.98.00.00.00	MULTAS E JUROS DE MORA DA DÍVIDA ATIVA DAS CONTRIBUIÇÕES DE MELHORIA		322.436,37				
1913.98.01.00.00	MULTAS E JUROS DE MORA DA DÍVIDA ATIVA DAS CONTRIBUIÇÕES DE MELHORIA	322.436,37					
1913.99.00.00.00	MULTAS E JUROS DE MORA DA DÍVIDA ATIVA DE OUTROS TRIBUTOS		17.367.968,88				

Matéria DOCREC 653/2015. Documento digitalizado e autenticado por CAIO CESAR RODRIGUES. Sua validade pode ser conferida em https://splegisconsulta.saopaulo.sp.leg.br/Home/AbrirDocumento?pID=169909.

autuado por CAIO CESAR RODRIGUES em 06/03/2018 15:36:46

CONSOLIDADO GERAL

Receita por Categoria Econômica

R$

Código	Especificação	SubAlínea	Alínea	Rúbrica	Espécie	Origem	Categoria Econômica
1913.99.01.00.00	Multas e Juros de Mora da Dívida Ativa do IVV	1.781,67					
1913.99.02.00.00	Multas e Juros de Mora da Dívida Ativa de Outros Tributos	17.366.187,21					
1915.00.00.00.00	MULTAS E JUROS DE MORA DA DÍVIDA ATIVA DE OUTRAS RECEITAS			16.813.318,58			
1915.99.00.00.00	OUTRAS MULTAS E JUROS DE MORA DA DÍVIDA ATIVA DE OUTRAS RECEITAS		16.813.318,58				
1915.99.05.00.00	Outras Multas e Juros de Mora da Dívida Ativa de O	16.813.318,58					
1918.00.00.00.00	MULTAS E JUROS DE MORA DE OUTRAS RECEITAS			1.076.097,72			
1918.99.00.00.00	OUTRAS MULTAS E JUROS DE MORA		1.076.097,72				
1918.99.01.00.00	OUTRAS MULTAS E JUROS DE MORA	17.042,34					
1918.99.02.00.00	Juros Moratórios Permissionárias de Unidades Habitacionais	20.076,79					
1918.99.04.00.00	Carteira COHAB-SP	1.038.978,59					
1919.00.00.00.00	MULTAS DE OUTRAS ORIGENS			970.416.922,11			
1919.11.00.00.00	MULTAS DIVERSAS		29.937.255,39				
1919.11.01.00.00	Multas SMSP - Sistema Velho	25.473,41					
1919.11.02.00.00	Multas SMSP - Sistema Novo	29.911.781,98					
1919.15.00.00.00	MULTAS PREVISTAS NA LEGISLAÇÃO DE TRÂNSITO		899.556.116,79				
1919.15.01.00.00	Multas de Trânsito - DSV	877.085.898,72					
1919.15.03.00.00	Multas p/ Transporte de Produtos Perigosos - DSV	6.516.030,03					
1919.15.04.00.00	Multas de Trânsito de Veículos de Outros Estados - RENAINF	15.954.188,04					
1919.27.00.00.00	MULTAS E JUROS PREVISTOS EM CONTRATOS		16.366.332,12				
1919.27.02.00.00	Multas e Juros/ Contratos PMSP	13.296.188,62					
1919.27.03.00.00	Multos e Juros - Contratos Serviço Funerário	8.226,82					
1919.27.04.00.00	Multas e Juros - Contratos Autarquias	2.494.667,25					
1919.27.05.00.00	Multas e Juros - Contratos Administração Indireta	567.249,43					
1919.32.00.00.00	MULTA DECORRENTE DE SENTENÇA PENAL CONDENATÓRIA		10.000,00				
1919.32.01.00.00	FUMCAD	10.000,00					
1919.35.00.00.00	MULTAS POR DANOS AMBIENTAIS		18.756.243,46				
1919.35.02.00.00	FEMA	828.039,29					
1919.35.03.00.00	Multas por falta de Inspeção Veicular - FEMA	17.928.204,17					
1919.48.00.00.00	MULTAS APLICADAS PELOS TRIBUNAIS DE CONTAS		14.102,65				
1919.48.01.00.00	MULTAS APLICADAS PELO TCM/SP - LEI 9.167/80	14.102,65					
1919.50.00.00.00	MULTAS POR AUTO DE INFRAÇÃO		446.611,54				
1919.50.02.00.00	Multas por Auto de Infração - FUNCAP	445.934,90					
1919.50.03.00.00	Multas Auto de Infração Serviço Funerário	676,64					
1919.99.00.00.00	OUTRAS MULTAS		5.330.260,16				
1919.99.01.00.00	Multas e Juros Diversos - PMSP	5.174.143,24					
1919.99.04.00.00	Multas e Juros Diversos - COHAB	156.116,92					
1920.00.00.00.00	INDENIZAÇÕES E RESTITUIÇÕES				102.230.774,24		
1921.00.00.00.00	INDENIZAÇÕES			8.189,95			
1921.99.00.00.00	OUTRAS INDENIZAÇÕES		8.189,95				
1921.99.01.00.00	Outras Indenizações - PMSP	8.189,95					
1922.00.00.00.00	RESTITUIÇÕES			102.222.584,29			
1922.10.00.00.00	COMPENSAÇÕES FINANCEIRAS ENTRE O RGPS E O RPPS		69.880.243,83				

Matéria DOCREC 653/2015. Documento digitalizado e autenticado por CAIO CESAR RODRIGUES. Sua validade pode ser conferida em https://splegisconsulta.saopaulo.sp.leg.br/Home/AbrirDocumento?pID=169909.

autuado por CAIO CESAR RODRIGUES em 06/03/2018 15:36:46

CONSOLIDADO GERAL

Receita por Categoria Econômica

R$

Código	Especificação	SubAlínea	Alínea	Rúbrica	Espécie	Origem	Categoria Econômica
1922.10.01.00.00	COMPENSAÇÕES FINANCEIRAS ENTRE O RGPS E O RPPS	69.880.243,83					
1922.99.00.00.00	OUTRAS RESTITUIÇÕES		32.342.340,46				
1922.99.01.00.00	Restituições Diversas	31.117.434,08					
1922.99.02.00.00	Reembolsos de Salário Família	171.755,01					
1922.99.03.00.00	Restituições Diversas - FMS	590.392,67					
1922.99.05.00.00	Reembolso de Prestação de Mutuários - COHAB	43.819,77					
1922.99.06.00.00	Reembolso de Vale Transporte	116.542,53					
1922.99.07.00.00	Reembolso de Vale Refeição	160.430,62					
1922.99.08.00.00	Reembolso de Vale Alimentação	48.235,69					
1922.99.10.00.00	Reembolso de Assistência Odontológica	17.352,00					
1922.99.11.00.00	Reembolso de Auxílio Doença	76.378,09					
1930.00.00.00.00	RECEITA DA DÍVIDA ATIVA				742.681.007,12		
1931.00.00.00.00	RECEITA DA DÍVIDA ATIVA TRIBUTÁRIA			717.287.964,65			
1931.11.00.00.00	Receita da Dívida Ativa do Imposto s/a Propriedade Predial e Territori		430.271.325,92				
1931.12.00.00.00	Receita da Dívida Ativa do Imposto s/a Transmissão Inter-Vivos de Bens		4.736.890,45				
1931.13.00.00.00	Receita da Dívida Ativa do Imposto s/ Serviços de Qualquer Natureza -		208.370.437,27				
1931.18.00.00.00	Receita da Dívida Ativa do ISS - Simples Nacional		47.872.450,01				
1931.98.00.00.00	Receita da Dívida Ativa das Contribuições de Melhoria		449.399,68				
1931.99.00.00.00	RECEITA DA DÍVIDA ATIVA DE OUTROS TRIBUTOS		25.587.461,32				
1931.99.01.00.00	Receita da Dívida Ativa de Outros Tributos - Principal - PMSP	25.555.242,40					
1931.99.03.00.00	FISC	1.332,12					
1931.99.04.00.00	Receita da Dívida Ativa do Imposto s/ Venda a Varejo de Combustíveis L	30.886,80					
1932.00.00.00.00	RECEITA DA DÍVIDA ATIVA NÃO TRIBUTÁRIA			25.393.042,47			
1932.99.00.00.00	RECEITA DA DÍVIDA ATIVA NÃO TRIBUTÁRIA DE OUTRAS RECEITAS		25.393.042,47				
1932.99.01.00.00	Receita da Div. Ativa Não Trib. de Outras Receitas	978.077,59					
1932.99.02.00.00	Receita da Dívida Ativa - Adm. Indireta	36.243,45					
1932.99.06.00.00	JUD	24.378.721,43					
1990.00.00.00.00	RECEITAS DIVERSAS				176.747.520,33		
1990.01.00.00.00	RECEITA DE PARCELAMENTOS - OUTRAS RECEITAS		1.533.972,14				
1990.01.01.00.00	REFIS	27.839,87					
1990.01.02.00.00	Programa de Parcelamento Incentivado - PPI	1.506.132,27					
1990.02.00.00.00	RECEITA DE ÔNUS DE SUCUMBÊNCIA DE AÇÕES JUDICIAIS		114.844.407,71				
1990.02.01.00.00	Receita de Honorários de Advogados	114.842.696,94					
1990.02.02.00.00	Receita de Ônus de Sucumbência	1.710,77					
1990.03.00.00.00	RECEITA DECORRENTE DE ALIENAÇÃO DE BENS APREENDIDOS		70.799,03				
1990.03.01.00.00	Receita de Leilões de Mercadorias Apreendidas	70.799,03					
1990.99.00.00.00	OUTRAS RECEITAS		60.298.341,45				
1990.99.01.00.00	FEPAC	380.802,02					
1990.99.08.00.00	FEMA	4.723.195,31					
1990.99.09.00.00	Saldo não Utilizado do Adiantamento	1.781.328,53					

Matéria DOCREC 653/2015. Documento digitalizado e autenticado por CAIO CESAR RODRIGUES. Sua validade pode ser conferida em https://splegisconsulta.saopaulo.sp.leg.br/Home/AbrirDocumento?pID=169909.

autuado por CAIO CESAR RODRIGUES em 06/03/2018 15:36:46

CONSOLIDADO GERAL

Receita por Categoria Econômica

R$

Código	Especificação	SubAlínea	Alínea	Rúbrica	Espécie	Origem	Categoria Econômica
1990.99.11.00.00	Fundo Especial de Despesas da Câmara Municipal de São Paulo	821.682,32					
1990.99.13.00.00	Outras Receitas	7.078.013,87					
1990.99.22.00.00	Eventuais Diversos - PMSP	20.951.855,37					
1990.99.23.00.00	Leilões - DSV/SPTRANS/CET	710.845,90					
1990.99.27.00.00	Leilões - FUNDIP	230.755,00					
1990.99.30.00.00	Ressarcimento de Despesas de Pessoal Requisitado - PMSP	1.766.024,49					
1990.99.36.00.00	Fundo Especial de Despesas do TCM	2.901.700,82					
1990.99.40.00.00	Consignações Facultativas - Artigo 12 do Decreto 49.425/2008	17.431.772,20					
1990.99.70.00.00	Atualização Monetária	139.689,92					
1990.99.74.00.00	Outros Créditos	1.331.897,06					
1990.99.80.00.00	Subpermissão de Lanchonetes	48.778,64					
2000.00.00.00.00	RECEITAS DE CAPITAL						1.041.786.724,28
2100.00.00.00.00	OPERAÇÕES DE CRÉDITO					5.500.000,00	
2110.00.00.00.00	OPERAÇÕES DE CRÉDITO INTERNAS				5.500.000,00		
2114.00.00.00.00	OPERAÇÕES DE CRÉDITO INTERNAS - CONTRATUAIS			5.500.000,00			
2114.05.00.00.00	OPERAÇÕES DE CRÉDITO INTERNAS P/ PROGRAMAS DE MODERNIZAÇÃO DA ADMINIST		5.500.000,00				
2114.05.02.00.00	PNAFM	5.500.000,00					
2200.00.00.00.00	ALIENAÇÃO DE BENS					25.174.212,49	
2210.00.00.00.00	ALIENAÇÃO DE BENS MÓVEIS				1.122.561,60		
2210.01.00.00.00	ALIENAÇÃO DE BENS MÓVEIS		1.122.561,60				
2220.00.00.00.00	ALIENAÇÃO DE BENS IMÓVEIS				24.051.650,89		
2229.00.00.00.00	ALIENAÇÃO DE OUTROS BENS IMÓVEIS			24.051.650,89			
2229.00.01.00.00	ALIENAÇÃO DE OUTROS BENS IMÓVEIS	24.051.650,89					
2300.00.00.00.00	AMORTIZAÇÃO DE EMPRÉSTIMOS					23.314.975,43	
2300.99.00.00.00	AMORTIZAÇÃO DE EMPRÉSTIMOS DIVERSOS		23.314.975,43				
2300.99.01.00.00	Amortização das Dívidas com INSS - ANHEMBI	1.324.807,66					
2300.99.04.00.00	Amortização das Dívidas com INSS - PRODAM	463.138,93					
2300.99.05.00.00	Amortização das Dívidas com INSS - SPTRANS	4.390.224,51					
2300.99.06.00.00	Amortização das Dívidas com INSS - EMURB	218.775,58					
2300.99.08.00.00	Emprest. Hipot. - Dec. 34985/95	861.153,32					
2300.99.09.00.00	Emprest. Hipot. - Resol. 546/96	4.367.881,38					
2300.99.10.00.00	Carteira COHAB-SP	11.688.994,05					
2400.00.00.00.00	TRANSFERÊNCIAS DE CAPITAL					651.358.304,49	
2420.00.00.00.00	TRANSFERÊNCIAS INTERGOVERNAMENTAIS				291.307.656,98		
2421.00.00.00.00	TRANSFERÊNCIAS DA UNIÃO			291.307.656,98			
2421.01.00.00.00	TRANSFERÊNCIAS DE RECURSOS DO SISTEMA ÚNICO DE SAÚDE - SUS		8.316.489,00				
2421.01.09.00.00	Programas Financ. por Transf. Fundo a Fundo - FMS	8.316.489,00					
2421.02.00.00.00	TRANSFERÊNCIAS DE RECURSOS DESTINADOS A PROGRAMAS DE EDUCAÇÃO		6.883.205,00				
2421.02.08.00.00	FNDE - Plano de Ações Articuladas	6.883.205,00					
2421.99.00.00.00	OUTRAS TRANSFERÊNCIAS DA UNIÃO		276.107.962,98				
2421.99.01.00.00	Fundo Especial Lei 7525/86 - Petrobrás	3.584.002,55					
2421.99.20.00.00	SEHAB-CT CEF/Min.Cid/PAC (Heliopolis/Pq.Fernanda/Cid A	6.788.746,65					
2421.99.25.00.00	SIURB x Ministério das Cidades	232.081.868,97					

Matéria DOCREC 653/2015. Documento digitalizado e autenticado por CAIO CESAR RODRIGUES. Sua validade pode ser conferida em https://splegisconsulta.saopaulo.sp.leg.br/Home/AbrirDocumento?pID=169909.

autuado por CAIO CESAR RODRIGUES em 06/03/2018 15:36:46

CONSOLIDADO GERAL

Receita por Categoria Econômica

R$

Código	Especificação	SubAlínea	Alínea	Rúbrica	Espécie	Origem	Categoria Econômica
2421.99.28.00.00	SEHAB x Ministério das Cidades/ PAC 2 - Paraísopolis	2.947.673,02					
2421.99.30.00.00	SEHAB X Min. Cid./PAC 2 - Obras Reg e Int Ass Prec	10.257.810,88					
2421.99.33.00.00	SIURB X Ministério do Turismo	20.447.860,91					
2470.00.00.00.00	TRANSFERÊNCIAS DE CONVÊNIOS				360.050.647,51		
2471.00.00.00.00	TRANSFERÊNCIAS DE CONVÊNIOS DA UNIÃO E DE SUAS ENTIDADES			7.352.359,30			
2471.02.00.00.00	TRANSFERÊNCIAS DE CONVÊNIO DA UNIÃO DESTINADAS A PROGRAMAS DE EDUCAÇÃO		4.124.108,80				
2471.02.09.00.00	FNDE- Ass. Financeira a Progr. e Proj. Educ.- PAC2	4.124.108,80					
2471.99.00.00.00	OUTRAS TRANSFERÊNCIAS DE CONVÊNIOS DA UNIÃO		3.228.250,50				
2471.99.16.00.00	Convênio MTE/SPPE/CODEFAT	148.288,00					
2471.99.28.00.00	Convênio União - Centros de Cidadania da Mulher	55.050,00					
2471.99.29.00.00	Conv União - Fóruns Reg de Inc a Part Pop Mulher	174.643,30					
2471.99.37.00.00	Convênio SMDHC X União	375.269,20					
2471.99.39.00.00	CONVÊNIO AMLURB X UNIÃO	2.475.000,00					
2472.00.00.00.00	TRANSFERÊNCIA DE CONVÊNIOS DOS ESTADOS E DO DF E DE SUAS ENTIDADES			352.698.288,21			
2472.03.00.00.00	TRANSFERÊNCIAS DE CONVÊNIOS DOS ESTADOS DESTINADAS A PROGRAMAS DE SANE		341.980.534,98				
2472.03.01.00.00	Convênio SEHAB x Estado	451.156,27					
2472.03.02.00.00	Convênio PMSP x SABESP - Fundo Municipal de Saneamento Ambiental e Inf	341.529.378,71					
2472.99.00.00.00	OUTRAS TRANSFERÊNCIAS DE CONVÊNIO DOS ESTADOS		10.717.753,23				
2472.99.05.00.00	Convênio CDHU x SEHAB	9.012.753,46					
2472.99.10.00.00	Convênio SEHAB x Estado	906.885,40					
2472.99.11.00.00	Convênio SMSP x Estado	451.401,34					
2472.99.15.00.00	Convênio COHAB-SP/ FMH e CDHU	346.713,03					
2500.00.00.00.00	OUTRAS RECEITAS DE CAPITAL					336.439.231,87	
2590.00.00.00.00	OUTRAS RECEITAS				336.439.231,87		
2590.01.00.00.00	RECEITAS DIVERSAS		336.439.231,87				
2590.01.08.00.00	Fundo Especial Operação Urbana Água Branca - FEAB	2.073.139,63					
2590.01.13.00.00	Outorga Onerosa - Plano Diretor	206.776.881,50					
2590.01.14.00.00	Outorga Onerosa - Lei de Anistia	9.751.282,15					
2590.01.30.00.00	PMSP - SEHAB/Gestão de Crédito - COHAB/HABI	4.800.570,44					
2590.01.38.00.00	Direitos Creditórios - PMSP/COHAB	37.089.626,59					
2590.01.39.00.00	FEMA - COMPENSAÇÕES AMBIENTAIS	22.483.053,91					
2590.01.40.00.00	IPREM	282.471,90					
2590.01.44.00.00	Outorga Onerosa - Parcelamento Decreto 38.080/99	34.107,92					
2590.01.45.00.00	Recursos Advindos do Exterior - Decisão Judicial	6.319.297,83					
2590.01.49.00.00	Recursos de Acordos Judiciais	46.828.800,00					
7000.00.00.00.00	RECEITAS INTRA-ORÇAMENTÁRIAS CORRENTES						1.529.542.459,79
7200.00.00.00.00	RECEITAS CONTRIBUIÇÕES INTRA-ORÇ.					1.520.933.787,65	
7210.00.00.00.00	CONTRIBUIÇÕES SOCIAIS - INTRA-ORÇAMENTÁRIAS				1.520.933.787,65		

Matéria DOCREC 653/2018 - Documento digitalizado e autenticado por CAIO CESAR RODRIGUES. Sua validade pode ser conferida em https://splegisconsulta.saopaulo.sp.leg.br/Home/AbrirDocumento?pID=169909.

CONSOLIDADO GERAL

Receita por Categoria Econômica

R$

Código	Especificação	SubAlínea	Alínea	Rúbrica	Espécie	Origem	Categoria Econômica
7210.29.00.00.00	CONTRIBUIÇÕES PREVIDENCIÁRIAS INTRA ORÇAMENTÁRIA		1.520.933.787,65				
7210.29.01.00.00	Contribuição Patronal Ativo Civil PMSP	1.520.933.787,65					
7300.00.00.00.00	RECEITA PATRIMONIAL - INTRA-ORÇ.					479.515,30	
7310.00.00.00.00	RECEITAS IMOBILIÁRIAS				479.515,30		
7311.00.00.00.00	Aluguéis			479.515,30			
7600.00.00.00.00	Receitas de Serviços - Intra-Orçamentária					8.129.156,84	
7600.99.00.00.00	OUTROS SERVIÇOS - INTRA-ORÇAMENTÁRIA		8.129.156,84				
7600.99.08.00.00	Receitas de Prestação de Serviços - COHAB-SP Agente Operador	8.129.156,84					
8000.00.00.00.00	RECEITAS INTRA-ORÇAMENTÁRIAS DE CAPITAL						85.676.157,95
8400.00.00.00.00	TRANSFERÊNCIAS DE CAPITAL - INTRA-ORÇAMENTÁRIA					85.676.157,95	
8420.00.00.00.00	TRANSFERÊNCIAS INTERGOVERNAMENTAIS - INTRA-ORÇAMENTÁRIA				85.676.157,95		
8422.00.00.00.00	TRANSFERÊNCIAS DOS ESTADOS - INTRA-ORÇAMENTÁRIA			85.676.157,95			
8422.99.00.00.00	OUTRAS TRANSFERÊNCIAS DOS ESTADOS - INTRA-ORÇAMENTÁRIA		85.676.157,95				
8422.99.01.00.00	Outras Transferências dos Estados - Intra-Orçamentária	85.676.157,95					
9000.00.00.00.00	DEDUÇÕES DA RECEITA CORRENTE						-2.010.876.659,98
9100.00.00.00.00	DEDUÇÕES DA RECEITA TRIBUTÁRIA					-101.525.936,14	
9110.00.00.00.00	DEDUÇÕES DE IMPOSTOS				-100.796.625,23		
9112.00.00.00.00	DEDUÇÕES DOS IMPOSTOS S/ O PATRIMÔNIO E RENDA			-46.516.870,01			
9112.02.00.00.00	DEDUÇÕES DO IMPOSTOS S/ A PROPRIEDADE PREDIAL E TERRITORIAL URBANA		-40.065.574,20				
9112.02.01.00.00	Deduções do Imposto s/ a Propriedade Predial	-40.065.574,20					
9112.04.00.00.00	DEDUÇÕES DO IMPOSTO S/ A RENDA E PROVENTOS DE QUALQUER NATUREZA		-446,76				
9112.04.31.00.00	Deduções do Imposto de Renda Retido nas Fontes s/ os Rendimentos do Tr	-446,76					
9112.08.00.00.00	DEDUÇÕES DO IMPOSTO S/ TRANSMISSÃO INTER-VIVOS DE		-6.450.849,05				
9112.08.01.00.00	Deduções do Imposto s/ Transmissão Inter-Vivos de Bens Imóveis e de	-6.450.849,05					
9113.00.00.00.00	DEDUÇÕES DO IMPOSTO S/ A PRODUÇÃO E A CIRCULAÇÃO			-54.279.755,22			
9113.05.00.00.00	DEDUÇÕES DO IMPOSTO S/ SERVIÇOS DE QUALQUER NATUREZA		-54.279.755,22				
9113.05.01.00.00	Deduções do ISS	-53.762.010,16					
9113.05.02.00.00	Deduções do ISS - Sistema Integrado - SIMPLES	-28.399,27					
9113.05.04.00.00	Deduções do ISS - Simples Nacional	-489.345,79					
9120.00.00.00.00	DEDUÇÕES DE TAXAS				-729.310,91		
9121.00.00.00.00	DEDUÇÕES DE TAXAS PELO EXERCÍCIO DO PODER DE POLÍCIA			-579.755,29			
9121.25.00.00.00	DEDUÇÕES DE TAXAS DE LICENÇA P/ FUNCIONAMENTO DE ESTABELECIMENTOS COME		-340.070,22				

Matéria DOCREC 653/2015. Documento digitalizado e autenticado por CAIO CESAR RODRIGUES. Sua validade pode ser conferida em https://splegisconsulta.saopaulo.sp.leg.br/Home/AbrirDocumento?pID=169909.

autuado por CAIO CESAR RODRIGUES em 06/03/2018 15:36:46.

CONSOLIDADO GERAL

Receita por Categoria Econômica

R$

Código	Especificação	SubAlínea	Alínea	Rúbrica	Espécie	Origem	Categoria Econômica
9121.25.03.00.00	Deduções da Taxa de Fiscalização de Estabelecimentos - TFE	-340.070,22					
9121.26.00.00.00	DEDUÇÕES DA TAXA DE PUBLICIDADE COMERCIAL		-8.465,18				
9121.26.01.00.00	Deduções da Taxa de Fiscalização de Anúncios	-8.465,18					
9121.32.00.00.00	DEDUÇÕES DA TAXA DE APROVAÇÃO DO PROJETO DE CONSTRUÇÃO CIVIL		-227.407,79				
9121.32.01.00.00	Deduções da Taxa p/ Exame e Verificação de Projetos e Construções	-227.407,79					
9121.34.00.00.00	DEDUÇÕES DA TAXA DE FISCALIZAÇÃO DE APARELHOS DE TRANSPORTE		-2.131,60				
9121.34.01.00.00	Deduções da Taxa de Vistoria de Aparelhos de Transporte Vertical e Hor	-2.131,60					
9121.99.00.00.00	DEDUÇÕES DE OUTRAS TAXAS P/ EXERCÍCIO DO PODER DE POLICIA		-1.680,50				
9121.99.04.00.00	Deduções da Taxa de Remoção - CET	-1.680,50					
9122.00.00.00.00	DEDUÇÕES DE TAXAS PELA PRESTAÇÃO DE SERVIÇOS			-149.555,62			
9122.90.00.00.00	DEDUÇÕES DA TAXA DE LIMPEZA PÚBLICA		-149.555,62				
9122.90.02.00.00	Deduções da Taxa de Resíduos Sólidos Domicilares - TRSD	-8.319,19					
9122.90.03.00.00	Deduções da Taxa de Resíduos Sólidos de Serviços de Saúde - TRSS	-141.236,43					
9300.00.00.00.00	DEDUÇÕES DA RECEITA PATRIMONIAL					-173.978,03	
9320.00.00.00.00	DEDUÇÕES DAS RECEITAS DE VALORES MOBILIARIOS				-154.164,42		
9329.00.00.00.00	DEDUÇÕES DE OUTRAS RECEITAS DE VALORES MOBILIÁRIOS			-154.164,42			
9329.01.00.00.00	DEDUÇÕES DOS FUNDOS DE INVESTIMENTO - RENDA FIXA		-154.164,42				
9329.01.01.00.00	Deduções PMSP	-154.164,42					
9330.00.00.00.00	DEDUÇÕES DAS RECEITAS DE CONCESSÕES E PERMISSÕES				-19.813,61		
9339.00.00.00.00	DEDUÇÕES DAS OUTRAS RECEITAS DE CONCESSÕES E PERMISSÕES			-19.813,61			
9339.99.00.00.00	DEDUÇÕES DAS OUTRAS RECEITAS DE CONCESSÕES E PERMISSÕES		-19.813,61				
9339.99.02.00.00	Deduções das Rendas de Mercados, Feiras e Frigorificos (ant.Mat.) - Si	-19.813,61					
9600.00.00.00.00	DEDUÇÕES DE RECEITAS DE SERVIÇOS					-13.963,26	
9600.13.00.00.00	DEDUÇÕES DE SERVIÇOS ADMINISTRATIVOS		-12.663,26				
9600.13.04.00.00	Deduções dos Serviços de Expedição de Certificados	-193,80					
9600.13.08.00.00	Deduções de Serviços de Expedientes	-121,40					
9600.13.13.00.00	Deduções de Autuações de Processos - DAMSP	-338,50					
9600.13.14.00.00	Deduções de Autuação de Processos - G. A. 99-T	-271,45					
9600.13.18.00.00	Deduções de Serviços de Transporte do DTP	-8.607,46					
9600.13.23.00.00	Deduções da Licença Especial de Trânsito de Produtos Perigosos - SMT	-536,10					
9600.13.26.00.00	Deduções do Termo de Permissão de Uso - CONVIAS	-1.323,25					

Matéria DOCREC 653/2015. Documento digitalizado e autenticado por CAIO CESAR RODRIGUES. Sua validade pode ser conferida em https://splegisconsulta.saopaulo.sp.leg.br/Home/AbrirDocumento?pID=169909.

autuado por CAIO CESAR RODRIGUES em 06/03/2018 15:36:46

CONSOLIDADO GERAL

Receita por Categoria Econômica

R$

Código	Especificação	SubAlínea	Alínea	Rúbrica	Espécie	Origem	Categoria Econômica
9600.13.27.00.00	Deduções de Aprovação de Projetos - CONVIAS	-1.271,30					
9600.43.00.00.00	DEDUÇÕES DOS SERVIÇOS DE COLETA, TRANSPORTE, TRATAMENTO E DESTINO FINA		-1.300,00				
9600.43.01.00.00	Deduções da Coleta de Resíduos Sólidos - Saúde - LIMPURB	-1.300,00					
9700.00.00.00.00	DEDUÇÕES DE TRANSFERÊNCIAS CORRENTES					-1.860.904.200,54	
9720.00.00.00.00	DEDUÇÕES DE TRANSFERÊNCIAS INTERGOVERNAMENTAIS				-1.860.904.200,54		
9721.00.00.00.00	DEDUÇÕES DE TRANSFERÊNCIAS DA UNIÃO			-52.317.172,25			
9721.01.00.00.00	DEDUÇÃO DAS RECEITAS DE TRANSFERÊNCIAS DA UNIÃO		-45.448.082,57				
9721.01.02.00.00	Dedução de Receita do FPM - FUNDEB e Redutor Financeiro (corresp. 1721	-45.190.619,70					
9721.01.05.00.00	Dedução de Receita para a Formação do FUNDEB - ITR (corresp. 1721.01.0	-257.462,87					
9721.36.00.00.00	Dedução de Receita para Formação do FUNDEB - ICMS Desoneração - Lei Co		-6.869.089,68				
9722.00.00.00.00	DEDUÇÕES DE TRANSFERÊNCIAS DO ESTADO			-1.808.587.028,29			
9722.01.00.00.00	DEDUÇÃO DAS RECEITAS DE TRANSFERÊNCIA DOS ESTADOS		-1.808.587.028,29				
9722.01.01.00.00	Dedução de Receita para a Formação do FUNDEB - ICMS (corresp. 1722.01.	-1.360.528.094,80					
9722.01.02.00.00	Dedução de Receita para a Formação do FUNDEB - IPVA (corresp. 1722.01.	-436.967.113,89					
9722.01.04.00.00	Dedução de Receita para a Formação do FUNDEB - IPI - Exportação (corre	-11.091.819,60					
9900.00.00.00.00	DEDUÇÕES DE OUTRAS RECEITAS CORRENTES					-48.257.982,01	
9910.00.00.00.00	DEDUÇÕES DE MULTAS E JUROS DE MORA				-46.319.058,10		
9911.00.00.00.00	DEDUÇÕES DAS MULTAS E JUROS DE MORA DOS TRIBUTOS			-1.876,91			
9911.40.00.00.00	DEDUÇÕES DAS MULTAS E JUROS DE MORA DO IMPOSTO S/ SERVIÇOS DE QUALQUER		-94,27				
9911.40.01.00.00	Deduções das Multas e Juros de Mora do ISS	-21,74					
9911.40.02.00.00	Ded.Multas e Juros de Mora do ISS-Simples Nacional	-72,53					
9911.99.00.00.00	DEDUÇÕES DE MULTAS E JUROS DE MORA-OUTROS TRIBUTOS		-1.782,64				
9911.99.01.00.00	Deduções de Multas e Juros de Mora-Outros Tributos	-1.782,64					
9919.00.00.00.00	DEDUÇÕES DE MULTAS DE OUTRAS ORIGENS			-46.317.181,19			
9919.11.00.00.00	DEDUÇÕES DAS MULTAS DIVERSAS		-219.053,98				
9919.11.02.00.00	Deduções das Multas SMSP - Sistema Novo	-219.053,98					
9919.15.00.00.00	DEDUÇÕES DE MULTAS PREVISTAS NA LEGISLAÇÃO DE TRÂNSITO		-45.998.293,78				
9919.15.01.00.00	Deduções de Multas de Trânsito - DSV	-45.998.293,78					
9919.27.00.00.00	DEDUÇÕES DAS MULTAS E JUROS PREVISTOS EM CONTRATOS		-99.323,33				
9919.27.02.00.00	Deduções das Multas e Juros/Contratos PMSP	-99.323,33					

Matéria DOCREC 653/2015. Documento digitalizado e autenticado por CAIO CESAR RODRIGUES. Sua validade pode ser conferida em https://splegisconsulta.saopaulo.sp.leg.br/Home/AbrirDocumento?pID=169909.

autuado por CAIO CESAR RODRIGUES em 06/03/2018 15:36:46

CONSOLIDADO GERAL

Receita por Categoria Econômica

R$

Código	Especificação	SubAlínea	Alínea	Rúbrica	Espécie	Origem	Categoria Econômica
9919.99.00.00.00	DEDUÇÕES DAS OUTRAS MULTAS		-510,10				
9919.99.01.00.00	Deduções de Multas e Juros Diversos - PMSP	-510,10					
9920.00.00.00.00	DEDUÇÕES DE INDENIZAÇÕES E RESTITUIÇÕES				-538,99		
9922.00.00.00.00	DEDUÇÕES DE RESTITUIÇÕES			-538,99			
9922.99.00.00.00	DEDUÇÕES DE OUTRAS RESTITUIÇÕES		-538,99				
9922.99.01.00.00	Deduções de Restituições Diversas	-538,99					
9930.00.00.00.00	DEDUÇÕES DA RECEITA DA DÍVIDA ATIVA				-400.021,60		
9931.00.00.00.00	DEDUÇÕES DA RECEITA DA DÍVIDA ATIVA TRIBUTÁRIA			-354.937,07			
9931.18.00.00.00	DEDUÇÕES DA RECEITA DA DÍVIDA ATIVA DO ISS-SIMPLES		-40.419,74				
9931.99.00.00.00	DEDUÇÕES DA RECEITA DA DÍVIDA ATIVA DE OUTROS TRIBUTOS		-314.517,33				
9931.99.01.00.00	Deduções da Receita da Dívida Ativa de Outros Tributos - Principal - P	-314.517,33					
9932.00.00.00.00	DEDUÇÕES DA RECEITA DA DÍVIDA ATIVA NÂO TRIBUTÁRIA			-45.084,53			
9932.99.00.00.00	DEDUÇÕES DA RECEITA DA DÍVIDA ATIVA NÂO TRIBUTÁRIA DE OUTRAS RECEITAS		-45.084,53				
9932.99.06.00.00	Deduções da Receita da Dívida Ativa não Trib. de Outras Receitas -JUD	-45.084,53					
9990.00.00.00.00	DEDUÇÕES DAS RECEITAS DIVERSAS				-1.538.363,32		
9990.01.00.00.00	DEDUÇÕES DE RECEITAS DE PARCELAMENTOS - OUTRAS RECEITAS		-1.506.132,27				
9990.01.02.00.00	Deduções do Programa de Parcelamento Incentivado - PPI	-1.506.132,27					
9990.99.00.00.00	DEDUÇÕES DE OUTRAS RECEITAS		-32.231,05				
9990.99.08.00.00	Deduções das Outras Receitas - FEMA	-1.326,35					
9990.99.22.00.00	Deduções de Eventuais Diversos - PMSP	-30.904,70					
	Total						**41.345.215.374,36**

Helvio G. J. C. Vieira
Diretor Divisão de Cont de Receitas e IR
CRC1SP247569/O-7

Daniel Boer de Souza
Diretor do Departamento de Contadoria
CRC1SP237021/O-2

Luis Felipe Vidal Arellano
Subsecretário do Tesouro Municipal
CPF 366.631.018-46

Matéria DOCREC 653/2015. Documento digitalizado e autenticado por CAIO CESAR RODRIGUES. Sua validade pode ser conferida em https://splegisconsulta.saopaulo.sp.leg.br/Home/AbrirDocumento?pID=169909

autuado por CAIO CESAR RODRIGUES em 06/03/2018 15:36:46

CONSOLIDADO GERAL

Exercício: 2014

Anexo 02 - Lei 4.320/64

Natureza da Despesa

em R$

Código	Especificação	Elemento de Despesa	Modalidade de Aplicação	Grupo de Despesa	Categoria Econômica
3.0.00.00.00	Despesas Correntes				37.564.922.700,89
3.1.00.00.00	PESSOAL E ENCARGOS SOCIAIS			16.161.717.229,83	
3.1.30.00.00	Transferências a Estados e ao Distrito Federal		630.000,00		
3.1.30.96.00	Ressarcimento de Despesas de Pessoal Requisitado	630.000,00			
3.1.90.00.00	Aplicações Diretas		14.608.405.702,62		
3.1.90.01.00	Aposentadorias, Reserva Remunerada e Reformas	4.646.398.764,27			
3.1.90.03.00	Pensões	645.823.335,99			
3.1.90.05.00	Outros Benefícios Previdenciários	476.992,59			
3.1.90.11.00	Vencimentos e Vantagens Fixas - Pessoal Civil	8.472.604.127,16			
3.1.90.13.00	Obrigações Patronais	234.683.659,25			
3.1.90.16.00	Outras Despesas Variáveis	8.902.269,70			
3.1.90.91.00	Sentenças Judiciais	573.148.112,27			
3.1.90.92.00	Despesas de Exercícios Anteriores	4.461.729,36			
3.1.90.94.00	Indenizações e Restituições Trabalhistas	10.742.653,45			
3.1.90.96.00	Ressarcimento de Despesas de Pessoal Requisitado	11.164.058,58			
3.1.91.00.00	Apl.Dir.Dec.Op. entre Órgãos,Fundos e Ent.Int.Orç.Fiscal e Seg.Social		1.552.681.527,21		
3.1.91.13.00	Obrigações Patronais	1.552.327.895,59			
3.1.91.92.00	Despesas de Exercícios Anteriores	353.631,62			
3.2.00.00.00	JUROS E ENCARGOS DA DIVIDA			2.710.651.869,03	
3.2.90.00.00	Aplicações Diretas		2.710.651.869,03		
3.2.90.21.00	Juros sobre a Dívida por Contrato	2.705.771.389,32			
3.2.90.22.00	Outros Encargos sobre a Dívida por Contrato	4.880.479,71			
3.3.00.00.00	OUTRAS DESPESAS CORRENTES			18.692.553.602,03	
3.3.20.00.00	Transferências a União		1.053.402,68		
3.3.20.01.00	Aposentadorias, Reserva Remunerada e Reformas	1.053.402,68			
3.3.30.00.00	Transferências a Estados e ao Distrito Federal		35.491.850,00		
3.3.30.41.00	Contribuições	35.491.850,00			
3.3.50.00.00	Transferências a Instituições Privadas sem fins Lucrativos		3.287.436.558,00		
3.3.50.39.00	Outros Serviços de Terceiros - Pessoa Jurídica	3.242.720.434,56			
3.3.50.41.00	Contribuições	25.023.200,00			
3.3.50.43.00	Subvenções Sociais	4.958.444,11			
3.3.50.48.00	Outros Auxílios Financeiros a Pessoas Físicas	14.691.646,00			
3.3.50.92.00	Despesas de Exercícios Anteriores	42.833,33			
3.3.80.00.00	Transferências ao Exterior		84.811,58		
3.3.80.41.00	Contribuições	84.811,58			
3.3.90.00.00	Aplicações Diretas		15.358.311.855,85		
3.3.90.05.00	Outros Benefícios Previdenciários	22.752,60			
3.3.90.08.00	Outros Benefícios Assistenciais	3.888.976,36			
3.3.90.14.00	Diárias - Civil	1.528.775,62			
3.3.90.30.00	Material de Consumo	740.362.690,01			
3.3.90.31.00	Premiações Culturais, Artísticas, Científicas, Desportivas e Outras	6.312.059,06			
3.3.90.32.00	Material, Bem ou Serviço para Distribuição Gratuita	381.089.389,98			
3.3.90.33.00	Passagens e Despesas com Locomoção	4.512.348,10			
3.3.90.35.00	Serviços de Consultoria	10.800.250,66			
3.3.90.36.00	Outros Serviços de Terceiros - Pessoa Física	221.546.576,23			
3.3.90.37.00	Locação de Mão-de-Obra	224.060.106,42			
3.3.90.39.00	Outros Serviços de Terceiros - Pessoa Jurídica	10.586.697.083,61			
3.3.90.41.00	Contribuições	1.801.062.379,72			
3.3.90.46.00	Auxílio-Alimentação	674.908.619,57			
3.3.90.47.00	Obrigações Tributárias e Contributivas	411.422.226,19			

Matéria DOCREC 653/2015. Documento digitalizado e autenticado por CAIO CESAR RODRIGUES. Sua validade pode ser conferida em https://splegisconsulta.saopaulo.sp.leg.br/Home/AbrirDocumento?pID=169909.

Voltar ao Índice

CONSOLIDADO GERAL

Natureza da Despesa

em R$

Código	Especificação	Elemento de Despesa	Modalidade de Aplicação	Grupo de Despesa	Categoria Econômica
3.3.90.48.00	Outros Auxílios Financeiros a Pessoas Físicas	149.254.817,88			
3.3.90.49.00	Auxílio-Transporte	67.011.629,46			
3.3.90.91.00	Sentenças Judiciais	9.010.070,33			
3.3.90.92.00	Despesas de Exercícios Anteriores	46.092.198,95			
3.3.90.93.00	Indenizações e Restituições	18.728.905,10			
3.3.91.00.00	Apl.Dir.Dec.Op. entre Órgãos,Fundos e Ent.Int.Orç.Fiscal e Seg.Social		10.175.123,92		
3.3.91.39.00	Outros Serviços de Terceiros - Pessoa Jurídica	737.635,53			
3.3.91.48.00	Outros Auxílios Financeiros a Pessoas Físicas	1.543.251,00			
3.3.91.92.00	Despesas de Exercícios Anteriores	7.894.237,39			
4.0.00.00.00	Despesas de Capital				5.878.403.515,91
4.4.00.00.00	INVESTIMENTOS			4.236.971.040,72	
4.4.30.00.00	Transferências a Estados e ao Distrito Federal		250.000,00		
4.4.30.41.00	Contribuições	250.000,00			
4.4.50.00.00	Transferências a Instituições Privadas sem fins Lucrativos		53.779.055,25		
4.4.50.39.00	Outros Serviços de Terceiros - Pessoa Jurídica	33.658.455,44			
4.4.50.51.00	Obras e Instalações	3.516.835,00			
4.4.50.52.00	Equipamentos e Material Permanente	16.603.764,81			
4.4.90.00.00	Aplicações Diretas		4.097.265.827,52		
4.4.90.30.00	Material de Consumo	221.179,96			
4.4.90.36.00	Outros Serviços de Terceiros - Pessoa Física	48.000,00			
4.4.90.39.00	Outros Serviços de Terceiros - Pessoa Jurídica	622.663.491,77			
4.4.90.48.00	Outros Auxílios Financeiros a Pessoas Físicas	17.934.932,46			
4.4.90.51.00	Obras e Instalações	2.073.456.338,96			
4.4.90.52.00	Equipamentos e Material Permanente	60.527.760,75			
4.4.90.61.00	Aquisição de Imóveis	762.051.919,27			
4.4.90.91.00	Sentenças Judiciais	542.650.467,12			
4.4.90.92.00	Despesas de Exercícios Anteriores	16.136.039,76			
4.4.90.93.00	Indenizações e Restituições	1.575.697,47			
4.4.91.00.00	Apl.Dir.Dec.Op. entre Órgãos,Fundos e Ent.Int.Orç.Fiscal e Seg.Social		85.676.157,95		
4.4.91.39.00	Outros Serviços de Terceiros - Pessoa Jurídica	1.310.000,00			
4.4.91.61.00	Aquisição de Imóveis	84.366.157,95			
4.5.00.00.00	INVERSOES FINANCEIRAS			156.519.404,32	
4.5.90.00.00	Aplicações Diretas		156.519.404,32		
4.5.90.62.00	Aquisição de Produtos para Revenda	26.532.363,61			
4.5.90.65.00	Constituição ou Aumento de Capital de Empresas	129.987.040,71			
4.6.00.00.00	AMORTIZACAO DA DIVIDA			1.484.913.070,87	
4.6.90.00.00	Aplicações Diretas		1.484.913.070,87		
4.6.90.71.00	Principal da Dívida Contratual Resgatado	1.484.913.070,87			
	Total Geral				**43.443.326.2[illegible]6,80**

Iranice Aparecida Santos Ruivo
Diretor da Div de Ger do Sist Exec Orç
CRC1SP162565/O-0

Daniel Boer de Souza
Diretor do Departamento de Contadoria
CRC1SP237021/O-2

Luis Felipe Vidal Arellano
Subsecretário Tesouro Municipal
CPF 366.631.018-46

Matéria DOCREC 653/2015. Documento digitalizado e autenticado por CAIO CESAR RODRIGUES. Sua validade pode ser conferida em https://splegisconsulta.saopaulo.sp.leg.br/HomeAbrirDocumento?pID=169909.

autuado por CAIO CESAR RODRIGUES em 06/03/2018 15:36:46

CONSOLIDADO GERAL

PROGRAMA DE TRABALHO POR ÓRGÃO E UNIDADE

em R$

Código	Especificação	Operação Especial	Projeto	Atividade	Total
Órgão: 01 - Autarquia Hospitalar Municipal					
Unidade: 10 - Autarquia Hospitalar Municipal					
10	Saúde	0,00	28.781.510,98	1.092.747.383,69	1.121.528.894,67
10122	Administração Geral	0,00	0,00	521.662.365,04	521.662.365,04
101223024	Suporte Administrativo	0,00	0,00	521.662.365,04	521.662.365,04
1012230242.100	Administração da Unidade	0,00	0,00	521.662.365,04	521.662.365,04
10126	Tecnologia da Informação	0,00	0,00	3.758.990,15	3.758.990,15
101263011	Modernização e descentralização da gestão e prestação de serviços	0,00	0,00	0,00	0,00
1012630111.220	Desenvolvimento de Sistemas de Informação e Comunicação	0,00	0,00	0,00	0,00
101263024	Suporte Administrativo	0,00	0,00	3.758.990,15	3.758.990,15
1012630242.171	Manutenção de Sistemas de Informação e Comunicação	0,00	0,00	3.758.990,15	3.758.990,15
10302	Assistência Hospitalar e Ambulatorial	0,00	28.781.510,98	567.326.028,50	596.107.539,48
103023003	Ações e serviços da saúde	0,00	28.781.510,98	567.326.028,50	596.107.539,48
1030230032.029	E240 - Hospital Municipal Vereador Storopoli (Rua Francisco Fanganiello, 127 - Pq.Novo Mundo) - Compra de Material Permanente	0,00	0,00	0,00	0,00
1030230032.030	E2666 - Hospital Municipal Vereador José Storopolli na Vila Maria, para Aquisição de Eco-Cardiograma e Ultra-Som.	0,00	0,00	0,00	0,00
1030230032.031	E241 - Hospital Municipal Tatuapé Dr.Carmino Caricchio (Av.Celso Garcia, 4815 - Tatuapé) - Compra de Material Permanente	0,00	0,00	287.000,00	287.000,00
1030230032.032	E1940 - Hospital Cármino Caricchio(Hospital do Tatuapé) - Operação/Manutenção, Pronto Atendimento	0,00	0,00	0,00	0,00
1030230033.366	Construção e Instalação de Hospitais	0,00	2.233.063,31	0,00	2.233.063,31
1030230033.372	Reforma, Recuperação e Adequação de Hospitais	0,00	26.548.447,67	0,00	26.548.447,67
1030230034.103	Operação e Manutenção das Unidades Hospitalares, Pronto Socorros e Pronto Atendimento	0,00	0,00	567.039.028,50	567.039.028,50
	Total da Unidade:	**0,00**	**28.781.510,98**	**1.092.747.383,69**	**1.121.528.894,67**
	Total do Órgão:	**0,00**	**28.781.510,98**	**1.092.747.383,69**	**1.121.528.894,67**
Órgão: 02 - Hospital do Servidor Público Municipal					
Unidade: 10 - Hospital do Servidor Público Municipal					
10	Saúde	0,00	0,00	226.166.376,61	226.166.376,61
10122	Administração Geral	0,00	0,00	169.785.006,47	169.785.006,47
101223024	Suporte Administrativo	0,00	0,00	169.785.006,47	169.785.006,47
1012230242.100	Administração da Unidade	0,00	0,00	169.785.006,47	169.785.006,47
10126	Tecnologia da Informação	0,00	0,00	767.874,08	767.874,08
101263024	Suporte Administrativo	0,00	0,00	767.874,08	767.874,08
1012630242.171	Manutenção de Sistemas de Informação e Comunicação	0,00	0,00	767.874,08	767.874,08
10302	Assistência Hospitalar e Ambulatorial	0,00	0,00	55.613.496,06	55.613.496,06
103023003	Ações e serviços da saúde	0,00	0,00	55.613.496,06	55.613.496,06
1030230033.101	Construção, Ampliação e Reforma de Equipamentos de Saúde	0,00	0,00	0,00	0,00
1030230034.103	Operação e Manutenção das Unidades Hospitalares, Pronto Socorros e Pronto Atendimento	0,00	0,00	55.613.496,06	55.613.496,06
	Total da Unidade:	**0,00**	**0,00**	**226.166.376,61**	**226.166.376,61**
	Total do Órgão:	**0,00**	**0,00**	**226.166.376,61**	**226.166.376,61**
Órgão: 03 - Instituto de Previdência Municipal de São Paulo					
Unidade: 10 - Instituto de Previdência Municipal de São Paulo					
09	Previdência Social	0,00	0,00	5.325.071.331,49	5.325.071.331,49
09122	Administração Geral	0,00	0,00	26.237.109,42	26.237.109,42
091223024	Suporte Administrativo	0,00	0,00	26.237.109,42	26.237.109,42
0912230242.100	Administração da Unidade	0,00	0,00	26.237.109,42	26.237.109,42
09126	Tecnologia da Informação	0,00	0,00	2.463.898,49	2.463.898,49
091263011	Modernização e descentralização da gestão e prestação de serviços	0,00	0,00	0,00	0,00
0912630111.220	Desenvolvimento de Sistemas de Informação e Comunicação	0,00	0,00	0,00	0,00

Matéria DOCREQ 63/2015. Documento digitalizado e autenticado por CAIO CESAR RODRIGUES. A validade pode ser conferida em https://splegisconsulta.saopaulo.sp.leg.br/Documento.aspx?IdDocumento=166909.

CONSOLIDADO GERAL
PROGRAMA DE TRABALHO POR ÓRGÃO E UNIDADE

em R$

Código	Especificação	Operação Especial	Projeto	Atividade	Total
Órgão: 03 - Instituto de Previdência Municipal de São Paulo					
Unidade: 10 - Instituto de Previdência Municipal de São Paulo					
091263024	Suporte Administrativo	0,00	0,00	2.463.898,49	2.463.898,49
0912630242.171	Manutenção de Sistemas de Informação e Comunicação	0,00	0,00	2.463.898,49	2.463.898,49
09131	Comunicação Social	0,00	0,00	0,00	0,00
091313024	Suporte Administrativo	0,00	0,00	0,00	0,00
0913130242.153	Publicação de Editais e Outras Publicações Legais	0,00	0,00	0,00	0,00
09272	Previdência do Regime Estatutário	0,00	0,00	5.295.316.920,90	5.295.316.920,90
092723004	Benefícios e Previdência de Funcionários	0,00	0,00	5.295.316.920,90	5.295.316.920,90
0927230048.660	Aposentadorias e Pensões	0,00	0,00	5.295.316.920,90	5.295.316.920,90
092723024	Suporte Administrativo	0,00	0,00	0,00	0,00
0927230243.000	Construção, Aquisição e Reforma de Sedes Administrativas	0,00	0,00	0,00	0,00
09845	Transferências	0,00	0,00	1.053.402,68	1.053.402,68
098453004	Benefícios e Previdência de Funcionários	0,00	0,00	1.053.402,68	1.053.402,68
0984530048.657	Compensação Financeira - Outros Fundos de Previdência	0,00	0,00	1.053.402,68	1.053.402,68
	Total da Unidade:	**0,00**	**0,00**	**5.325.071.331,49**	**5.325.071.331,49**
	Total do Órgão:	**0,00**	**0,00**	**5.325.071.331,49**	**5.325.071.331,49**
Órgão: 04 - Serviço Funerário do Município de São Paulo					
Unidade: 10 - Serviço Funerário do Município de São Paulo					
15	Urbanismo	0,00	0,00	129.448.174,92	129.448.174,92
15122	Administração Geral	0,00	0,00	77.381.733,79	77.381.733,79
151223024	Suporte Administrativo	0,00	0,00	77.381.733,79	77.381.733,79
1512230242.100	Administração da Unidade	0,00	0,00	77.381.733,79	77.381.733,79
15126	Tecnologia da Informação	0,00	0,00	958.176,43	958.176,43
151263024	Suporte Administrativo	0,00	0,00	958.176,43	958.176,43
1512630242.171	Manutenção de Sistemas de Informação e Comunicação	0,00	0,00	958.176,43	958.176,43
15452	Serviços Urbanos	0,00	0,00	51.108.264,70	51.108.264,70
154523011	Modernização e descentralização da gestão e prestação de serviços	0,00	0,00	51.108.264,70	51.108.264,70
1545230112.068	E153 - Serviço Funerário Municipal - Compra e Reforma de Equipamentos para Melhor Atendimento aos Cidadãos do Município de São Paulo	0,00	0,00	199.972,45	199.972,45
1545230117.502	Construção, reforma ou ampliação de cemitérios	0,00	0,00	0,00	0,00
1545230118.852	Comercialização de Artigos do Serviço Funerário	0,00	0,00	26.649.760,99	26.649.760,99
1545230118.853	Transportes fúnebres	0,00	0,00	5.123.728,36	5.123.728,36
1545230118.856	Operação e Manutenção do crematório	0,00	0,00	1.739.324,23	1.739.324,23
1545230118.857	Operação e Manutenção de cemitérios	0,00	0,00	15.425.422,96	15.425.422,96
1545230118.858	Operação e manutenção de velórios	0,00	0,00	1.970.055,71	1.970.055,71
	Total da Unidade:	**0,00**	**0,00**	**129.448.174,92**	**129.448.174,92**
	Total do Órgão:	**0,00**	**0,00**	**129.448.174,92**	**129.448.174,92**
Órgão: 09 - Câmara Municipal de São Paulo					
Unidade: 10 - Câmara Municipal de São Paulo					
01	Legislativa	0,00	10.370.032,10	481.629.967,90	492.000.000,00
01031	Ação Legislativa	0,00	10.370.032,10	434.520.815,25	444.890.847,35
010313014	Processo Legislativo e Controle Externo	0,00	10.370.032,10	0,00	10.370.032,10
0103130141.000	Construção, Reforma e Ampliação de Edificações da Câmara Municipal de São Paulo	0,00	10.370.032,10	0,00	10.370.032,10
010313024	Suporte Administrativo	0,00	0,00	434.520.815,25	434.520.815,25
0103130242.100	Administração da Unidade	0,00	0,00	434.520.815,25	434.520.815,25
01122	Administração Geral	0,00	0,00	46.478.240,11	46.478.240,11
011223014	Processo Legislativo e Controle Externo	0,00	0,00	46.478.240,11	46.478.240,11
0112230142.003	Câmara Municipal - Comunicação	0,00	0,00	46.478.240,11	46.478.240,11
01126	Tecnologia da Informação	0,00	0,00	630.912,54	630.912,54
011263024	Suporte Administrativo	0,00	0,00	630.912,54	630.912,54
0112630242.171	Manutenção de Sistemas de Informação e Comunicação	0,00	0,00	630.912,54	630.912,54
	Total da Unidade:	**0,00**	**10.370.032,10**	**481.629.967,90**	**492.000.000,00**

Matéria DOCFE-06532/2015 Documento digitalizado e autenticado por CAIO CESAR RODRIGUES Sua validade pode ser conferida em https://splegisconsulta.saopaulo.sp.leg.br/ConferirDocumento?DID=16999

Voltar ao Índice

CONSOLIDADO GERAL
PROGRAMA DE TRABALHO POR ÓRGÃO E UNIDADE

em R$

Código	Especificação	Operação Especial	Projeto	Atividade	Total
	Total do Órgão:	**0,00**	**10.370.032,10**	**481.629.967,90**	**492.000.000,00**
Órgão: 10 - Tribunal de Contas do Município de São Paulo					
Unidade: 10 - Tribunal de Contas do Município de São Paulo					
01	Legislativa	0,00	0,00	184.551.951,30	184.551.951,30
01032	Controle Externo	0,00	0,00	184.354.656,85	184.354.656,85
010323024	Suporte Administrativo	0,00	0,00	184.354.656,85	184.354.656,85
0103230242.100	Administração da Unidade	0,00	0,00	184.354.656,85	184.354.656,85
01126	Tecnologia da Informação	0,00	0,00	192.794,45	192.794,45
011263024	Suporte Administrativo	0,00	0,00	192.794,45	192.794,45
0112630242.171	Manutenção de Sistemas de Informação e Comunicação	0,00	0,00	192.794,45	192.794,45
01131	Comunicação Social	0,00	0,00	4.500,00	4.500,00
011313024	Suporte Administrativo	0,00	0,00	4.500,00	4.500,00
0113130242.153	Publicação de Editais e Outras Publicações Legais	0,00	0,00	4.500,00	4.500,00
	Total da Unidade:	**0,00**	**0,00**	**184.551.951,30**	**184.551.951,30**
	Total do Órgão:	**0,00**	**0,00**	**184.551.951,30**	**184.551.951,30**
Órgão: 11 - Secretaria do Governo Municipal					
Unidade: 10 - Gabinete do Prefeito					
04	Administração	0,00	0,00	297.635,09	297.635,09
04122	Administração Geral	0,00	0,00	297.635,09	297.635,09
041223024	Suporte Administrativo	0,00	0,00	297.635,09	297.635,09
0412230242.100	Administração da Unidade	0,00	0,00	297.635,09	297.635,09
04126	Tecnologia da Informação	0,00	0,00	0,00	0,00
041263012	Participação, transparência e controle social da administração pública	0,00	0,00	0,00	0,00
0412630122.101	Implantação e Manutenção do Gabinete Digital	0,00	0,00	0,00	0,00
08	Assistência Social	0,00	0,00	0,00	0,00
08243	Assistência a Criança e ao Adolescente	0,00	0,00	0,00	0,00
082433018	Promoção de uma cultura de cidadania e valorização da diversidade	0,00	0,00	0,00	0,00
0824330181.025	Projetos Especiais e Articulação da Primeira Infância	0,00	0,00	0,00	0,00
23	Comércio e Serviços	0,00	0,00	0,00	0,00
23695	Turismo	0,00	0,00	0,00	0,00
236953015	Promoção da cidade como centro de eventos e destino turístico de referência	0,00	0,00	0,00	0,00
2369530151.020	Aumento de Capital da São Paulo Turismo S/A	0,00	0,00	0,00	0,00
	Total da Unidade:	**0,00**	**0,00**	**297.635,09**	**297.635,09**
Unidade: 14 - Secretaria Executiva de Comunicação					
24	Comunicações	0,00	0,00	215.027.195,56	215.027.195,56
24122	Administração Geral	0,00	0,00	9.780.165,53	9.780.165,53
241223024	Suporte Administrativo	0,00	0,00	9.780.165,53	9.780.165,53
2412230242.100	Administração da Unidade	0,00	0,00	9.780.165,53	9.780.165,53
24126	Tecnologia da Informação	0,00	0,00	104.055.210,31	104.055.210,31
241263011	Modernização e descentralização da gestão e prestação de serviços	0,00	0,00	102.095.210,31	102.095.210,31
2412630114.300	Modernização e manutenção da Central de Atendimento Telefônico - 156	0,00	0,00	102.095.210,31	102.095.210,31
241263024	Suporte Administrativo	0,00	0,00	1.960.000,00	1.960.000,00
2412630242.171	Manutenção de Sistemas de Informação e Comunicação	0,00	0,00	0,00	0,00
2412630248.024	Operação e Manutenção do Portal da PMSP	0,00	0,00	1.960.000,00	1.960.000,00
24131	Comunicação Social	0,00	0,00	101.191.819,72	101.191.819,72
241313024	Suporte Administrativo	0,00	0,00	101.191.819,72	101.191.819,72
2413130242.153	Publicação de Editais e Outras Publicações Legais	0,00	0,00	852.879,36	852.879,36
2413130248.052	Publicações de Interesse do Município	0,00	0,00	100.338.940,36	100.338.940,36
	Total da Unidade:	**0,00**	**0,00**	**215.027.195,56**	**215.027.195,56**
Unidade: 20 - Gabinete do Secretário					
04	Administração	0,00	3.671.536,07	171.775.015,71	175.446.551,78
04122	Administração Geral	0,00	3.671.536,07	38.002.521,23	41.674.057,30
041223024	Suporte Administrativo	0,00	3.671.536,07	38.002.521,23	41.674.057,30

Matéria DOC REC 653/2015. Documento digitalizado e autenticado por CAIO CESAR RODRIGUES. Sua validade pode ser conferida em https://spdigi.consulta.sp.gov.br/Home/AbrirDocumento.pl?p=169905

CONSOLIDADO GERAL
PROGRAMA DE TRABALHO POR ÓRGÃO E UNIDADE

em R$

Código	Especificação	Operação Especial	Projeto	Atividade	Total
Órgão: 11 - Secretaria do Governo Municipal					
Unidade: 20 - Gabinete do Secretário					
0412230242.018	E2095 - Ao Auxílio da Secretaria do Governo Municipal na Execução de suas Atribuições	0,00	0,00	0,00	0,00
0412230242.100	Administração da Unidade	0,00	0,00	38.002.521,23	38.002.521,23
0412230243.000	Construção, Aquisição e Reforma de Sedes Administrativas	0,00	3.671.536,07	0,00	3.671.536,07
04126	Tecnologia da Informação	0,00	0,00	157.131,22	157.131,22
041263024	Suporte Administrativo	0,00	0,00	157.131,22	157.131,22
0412630242.171	Manutenção de Sistemas de Informação e Comunicação	0,00	0,00	157.131,22	157.131,22
04695	Turismo	0,00	0,00	133.615.363,26	133.615.363,26
046953015	Promoção da cidade como centro de eventos e destino turístico de referência	0,00	0,00	133.615.363,26	133.615.363,26
0469530152.016	E95 - E95 - Festas e Eventos	0,00	0,00	0,00	0,00
0469530152.118	Promoção de Campanhas e Eventos de Interesse do Município.	0,00	0,00	133.615.363,26	133.615.363,26
15	Urbanismo	0,00	0,00	0,00	0,00
15451	Infra-Estrutura Urbana	0,00	0,00	0,00	0,00
154513022	Requalificação e promoção da ocupação dos espaços públicos	0,00	0,00	0,00	0,00
1545130221.150	E2271 - Ações Integradas de Políticas Públicas	0,00	0,00	0,00	0,00
23	Comércio e Serviços	0,00	38.408.831,91	0,00	38.408.831,91
23695	Turismo	0,00	38.408.831,91	0,00	38.408.831,91
236953015	Promoção da cidade como centro de eventos e destino turístico de referência	0,00	38.408.831,91	0,00	38.408.831,91
2369530151.022	Implantação de Sinalização Turística Internacional	0,00	2.793.433,00	0,00	2.793.433,00
2369530151.023	Centrais de Informação Turística	0,00	0,00	0,00	0,00
2369530151.024	Preparação de São Paulo como Sede da Copa do Mundo de 2014	0,00	0,00	0,00	0,00
2369530151.029	Modernização do Complexo Anhembi	0,00	0,00	0,00	0,00
2369530151.032	Construção da Fábrica do Samba	0,00	35.615.398,91	0,00	35.615.398,91
	Total da Unidade:	**0,00**	**42.080.367,98**	**171.775.015,71**	**213.855.383,69**
Unidade: 50 - Administração do Edifício Matarazzo					
04	Administração	0,00	0,00	9.027.366,89	9.027.366,89
04122	Administração Geral	0,00	0,00	9.027.366,89	9.027.366,89
041223024	Suporte Administrativo	0,00	0,00	9.027.366,89	9.027.366,89
0412230242.100	Administração da Unidade	0,00	0,00	9.027.366,89	9.027.366,89
	Total da Unidade:	**0,00**	**0,00**	**9.027.366,89**	**9.027.366,89**
	Total do Órgão:	**0,00**	**42.080.367,98**	**396.127.213,25**	**438.207.581,23**
Órgão: 12 - Secretaria Municipal de Coordenação das Subprefeituras					
Unidade: 10 - Gabinete do Secretário					
04	Administração	0,00	0,00	0,00	0,00
04126	Tecnologia da Informação	0,00	0,00	0,00	0,00
041263011	Modernização e descentralização da gestão e prestação de serviços	0,00	0,00	0,00	0,00
0412630112.358	Operação e Manutenção das Praças de Atendimento ao Cidadão	0,00	0,00	0,00	0,00
06	Segurança Pública	0,00	3.629.662,11	76.138.374,22	79.768.036,33
06181	Policiamento	0,00	0,00	76.138.374,22	76.138.374,22
061813013	Prevenção e Proteção às Vítimas da Violência	0,00	0,00	76.138.374,22	76.138.374,22
0618130138.020	Ações Integradas de Segurança Pública - Operação Delegada - Convênio SSP SO	0,00	0,00	76.138.374,22	76.138.374,22
06182	Defesa Civil	0,00	3.629.662,11	0,00	3.629.662,11
061823011	Modernização e descentralização da gestão e prestação de serviços	0,00	3.629.662,11	0,00	3.629.662,11
0618230113.409	Implantação da Central de Operações da Defesa Civil	0,00	3.629.662,11	0,00	3.629.662,11
15	Urbanismo	0,00	51.405.683,32	117.153.427,04	168.559.110,36
15122	Administração Geral	0,00	2.715,62	84.625.813,25	84.628.528,87
151223011	Modernização e descentralização da gestão e prestação de serviços	0,00	2.715,62	0,00	2.715,62

Matéria DOC-RC 53/2015. Documento digitalizado e autenticado por CAIO CESAR RODRIGUES. sua validade pode ser consultada em https://splegsconsulta.saopaulo.sp.leg.br/HomeAbrirDocumento?pID=166905

CONSOLIDADO GERAL
PROGRAMA DE TRABALHO POR ÓRGÃO E UNIDADE

em R$

Código	Especificação	Operação Especial	Projeto	Atividade	Total
Órgão: 12 - Secretaria Municipal de Coordenação das Subprefeituras					
Unidade: 10 - Gabinete do Secretário					
1512230113.350	Implantação das Centrais de Atendimento ao Cidadão	0,00	2.715,62	0,00	2.715,62
151223019	Promoção do crescimento econômico e geração de postos de trabalho	0,00	0,00	21.370.365,51	21.370.365,51
1512230192.337	Fomento Comércio e Desenvolvimento Econômico e Social de Áreas Públicas	0,00	0,00	21.370.365,51	21.370.365,51
151223024	Suporte Administrativo	0,00	0,00	63.255.447,74	63.255.447,74
1512230242.100	Administração da Unidade	0,00	0,00	63.255.447,74	63.255.447,74
15126	Tecnologia da Informação	0,00	0,00	23.828.964,69	23.828.964,69
151263011	Modernização e descentralização da gestão e prestação de serviços	0,00	0,00	0,00	0,00
1512630111.220	Desenvolvimento de Sistemas de Informação e Comunicação	0,00	0,00	0,00	0,00
151263024	Suporte Administrativo	0,00	0,00	23.828.964,69	23.828.964,69
1512630242.171	Manutenção de Sistemas de Informação e Comunicação	0,00	0,00	23.828.964,69	23.828.964,69
15451	Infra-Estrutura Urbana	0,00	0,00	0,00	0,00
154513022	Requalificação e promoção da ocupação dos espaços públicos	0,00	0,00	0,00	0,00
1545130221.097	E2090 - Revitalização e Implantação de Equipamentos com Aparelhos de Ginástica na Praça Jaguamitanga	0,00	0,00	0,00	0,00
1545130221.170	Intervenção, Urbanização e Melhoria de Bairros - Plano de Obras das Subprefeituras	0,00	0,00	0,00	0,00
1545130221.373	E19 - E19 - Emenda destinada às subprefeituras: Butantã, Itaquera, Vila Mariana, Ipiranga, Jabaquara, Santana-Tucuruvi e São Miguel Paulista	0,00	0,00	0,00	0,00
1545130221.374	E1953 - Intervenção, Urbanização e Melhoria de Bairros	0,00	0,00	0,00	0,00
1545130221.712	E4679 - Implantação de Academia da 3ª Idade na Área Localizada entre a Rua Amália Vanzo Magnoli, Rua Olívia Trindade Pinto e Rua Acácio Antunes - Conjunto Habitacional Barreira Grande	0,00	0,00	0,00	0,00
15452	Serviços Urbanos	0,00	23.552.199,75	2.745.596,97	26.297.796,72
154523006	Direitos da pessoa com deficiência	0,00	0,00	0,00	0,00
1545230061.169	Reforma e Acessibilidade em Passeios Públicos	0,00	0,00	0,00	0,00
154523011	Modernização e descentralização da gestão e prestação de serviços	0,00	0,00	788.027,26	788.027,26
1545230112.356	Monitoramento de Operação e Emergências da Cidade	0,00	0,00	788.027,26	788.027,26
154523015	Promoção da cidade como centro de eventos e destino turístico de referência	0,00	49.970,00	1.957.569,71	2.007.539,71
1545230151.314	E695 - Realização da Mai Fest / Brooklin Fest - Feira da Associação dos Empresários e Amigos do Brooklin - AEMB	0,00	0,00	0,00	0,00
1545230151.318	E234 - Incentivo à Festa de N.Sra. da Penha, Rua Santo Afonso, 199, incluída no calendário de Eventos da Cidade de S.Paulo	0,00	49.970,00	0,00	49.970,00
1545230152.118	Promoção de Campanhas e Eventos de Interesse do Município.	0,00	0,00	1.957.569,71	1.957.569,71
154523022	Requalificação e promoção da ocupação dos espaços públicos	0,00	23.502.229,75	0,00	23.502.229,75
1545230221.137	Pavimentação e Recapeamento de Vias	0,00	23.502.229,75	0,00	23.502.229,75
1545230221.217	E4623 - Pavimentação- Capeamento- Recapeamento	0,00	0,00	0,00	0,00
1545230221.218	E3000 - Recapeamento da Rua Ambrizette (ao lado Praça Ayrton Senna) - Morumbi - Subprefeitura Campo Limpo	0,00	0,00	0,00	0,00
1545230221.229	E1939 - Recapeamento Asfáltico da Rua Copacabana Jd Sta Terezinha-Santana	0,00	0,00	0,00	0,00
1545230221.230	E1941 - Recapeamento Asfáltico das Ruas Bernardo Antunes Rolin e Jesus Castilho - Jd das Laranjeiras -Subprefeitura de São Mateus.	0,00	0,00	0,00	0,00
1545230221.492	E4673 - Pavimentação de Ruas, Avenidas e Obras Complementares em Guaianases	0,00	0,00	0,00	0,00

Matéria DOCREC 653/2015. Documento digitalizado e autenticado por CAIO CESAR RODRIGUES. Sua validade pode ser conferida em https://splegisconsulta.saopaulo.sp.leg.br/HomeAbrirDocumentoCpID=69909.

CONSOLIDADO GERAL
PROGRAMA DE TRABALHO POR ÓRGÃO E UNIDADE

em R$

Código	Especificação	Operação Especial	Projeto	Atividade	Total
Órgão: 12 - Secretaria Municipal de Coordenação das Subprefeituras					
Unidade: 10 - Gabinete do Secretário					
1545230221.493	E4675 - Pavimentação da Av. Engenho Novo, Entre a Rua Cônego Antonio Dias Pequeno e Av. Arquiteto Vilanova Artigas - Jd. Itápolis	0,00	0,00	0,00	0,00
1545230221.495	E4723 - Pavimentação da Estrada de Santo André, Continuação da Rua João Antunes Maciel, Antiga Rua 43, Parque São Rafael até a Alça de Acesso da Av. Jacu Pêssego	0,00	0,00	0,00	0,00
1545230221.498	E4758 - Recapeamento Asfáltico e Fresagem nas Ruas do Parque São Rafael, Jardim Rodolfo Pirani e Jardim Santo André em São Mateus	0,00	0,00	0,00	0,00
1545230221.502	E4987 - Recapeamento da Av. Bento Guelfi - do Posto da Guarda Civil Metropolitana até Ponto Final da Terceira Divisão - São Mateus	0,00	0,00	0,00	0,00
1545230222.120	E4674 - Conservação de Vias e Logradouros Públicos em Itaquera	0,00	0,00	0,00	0,00
1545230222.341	Manutenção de vias e áreas públicas	0,00	0,00	0,00	0,00
1545230222.366	Conservação de áreas verdes e vegetação arbórea	0,00	0,00	0,00	0,00
15541	Preservação e Conservação Ambiental	0,00	0,00	5.953.052,13	5.953.052,13
155413020	Proteção dos recursos naturais da cidade	0,00	0,00	5.953.052,13	5.953.052,13
1554130202.324	Serviços de Desfazimento e Demolição de Construções Irregulares em Áreas de Proteção Ambiental	0,00	0,00	5.953.052,13	5.953.052,13
15543	Recuperação de Áreas Degradadas	0,00	27.850.767,95	0,00	27.850.767,95
155433022	Requalificação e promoção da ocupação dos espaços públicos	0,00	27.850.767,95	0,00	27.850.767,95
1554330221.193	Obras e Serviços nas Áreas de Riscos Geológicos	0,00	27.850.767,95	0,00	27.850.767,95
1554330221.197	E1970 - Muro de Arrimo localizado na rua Almicar Castellan, número 71 Cidade tiradentes	0,00	0,00	0,00	0,00
1554330221.309	E2696 - Muro de Contenção na Travessa Golfo do México, defronte ao 15C, Jardim Recanto do Sol, Terceira Divisão	0,00	0,00	0,00	0,00
1554330221.386	E2465 - Obras e Serviços em Áreas de Risco Geológico	0,00	0,00	0,00	0,00
1554330221.714	E4744 - Contenção de Encostas em Áreas de Risco em São Mateus	0,00	0,00	0,00	0,00
1554330221.715	E4760 - Contenção de Encosta em Áreas de Risco no Parque das Flores - São Mateus	0,00	0,00	0,00	0,00
1554330221.716	E4761 - Contenção de Encosta e Intervenção em Áreas de Risco no Recanto Verde Sol	0,00	0,00	0,00	0,00
1554330221.717	E4762 - Contenção de Encosta em Áreas de Risco no Jardim Colonial - São Mateus	0,00	0,00	0,00	0,00
1554330221.718	E4816 - Contenção de Encosta na Área de Risco Localizada na Avenida Francisco de Santa Maria X Rua José Velho Barreto - Jardim Colonial	0,00	0,00	0,00	0,00
1554330221.719	E4819 - Contenção de Margens do Córrego Localizado na Favela do Colonial	0,00	0,00	0,00	0,00
1554330221.720	E4822 - Contenção de Encosta na Área de Risco Localizada na Viela do Vale, 55 - Favela do Colonial	0,00	0,00	0,00	0,00
17	Saneamento	0,00	0,00	3.994.035,28	3.994.035,28
17451	Infra-Estrutura Urbana	0,00	0,00	0,00	0,00
174513008	Melhoria da drenagem urbana e proteção das bacias hidrográficas	0,00	0,00	0,00	0,00
1745130085.084	Obras de combate a enchentes e alagamentos	0,00	0,00	0,00	0,00
17512	Saneamento Básico Urbano	0,00	0,00	3.994.035,28	3.994.035,28
175123008	Melhoria da drenagem urbana e proteção das bacias hidrográficas	0,00	0,00	3.994.035,28	3.994.035,28
1751230082.367	Manutenção de sistemas de drenagem	0,00	0,00	3.994.035,28	3.994.035,28
	Total da Unidade:	**0,00**	**55.035.345,43**	**197.285.836,54**	**252.321.181,97**
Unidade: 11 - Superintendência das Usinas de Asfalto					
15	Urbanismo	0,00	268.939,46	127.707.513,56	127.976.453,02
15122	Administração Geral	0,00	268.939,46	0,00	268.939,46
151223022	Requalificação e promoção da ocupação dos espaços públicos	0,00	268.939,46	0,00	268.939,46
1512230221.142	Implantação e reforma das Usinas de Asfalto	0,00	268.939,46	0,00	268.939,46

Matéria DOC REC 053/2015. Documento digitalizado e autenticado por CAIO CESAR RODRIGUES. Sua validade pode ser conferida em: https://splegis.saopaulo.sp.leg.br/HotSite/AbrirDocumento?pID=169909.

CONSOLIDADO GERAL
PROGRAMA DE TRABALHO POR ÓRGÃO E UNIDADE

em R$

Código	Especificação	Operação Especial	Projeto	Atividade	Total
Órgão: 12 - Secretaria Municipal de Coordenação das Subprefeituras					
Unidade: 11 - Superintendência das Usinas de Asfalto					
15452	Serviços Urbanos	0,00	0,00	69.815.901,74	69.815.901,74
154523022	Requalificação e promoção da ocupação dos espaços públicos	0,00	0,00	69.815.901,74	69.815.901,74
1545230222.341	Manutenção de vias e áreas públicas	0,00	0,00	57.320.009,40	57.320.009,40
1545230222.366	Conservação de áreas verdes e vegetação arbórea	0,00	0,00	12.495.892,34	12.495.892,34
15662	Produção Industrial	0,00	0,00	57.891.611,82	57.891.611,82
156623022	Requalificação e promoção da ocupação dos espaços públicos	0,00	0,00	57.891.611,82	57.891.611,82
1566230222.335	Operação e Manutenção das Usinas de Asfalto	0,00	0,00	57.891.611,82	57.891.611,82
17	Saneamento	0,00	0,00	15.116.049,14	15.116.049,14
17512	Saneamento Básico Urbano	0,00	0,00	15.116.049,14	15.116.049,14
175123008	Melhoria da drenagem urbana e proteção das bacias hidrográficas	0,00	0,00	15.116.049,14	15.116.049,14
1751230082.367	Manutenção de sistemas de drenagem	0,00	0,00	15.116.049,14	15.116.049,14
	Total da Unidade:	**0,00**	**268.939,46**	**142.823.562,70**	**143.092.502,16**
Unidade: 13 - Administração da Supervisão de Abastecimento					
08	Assistência Social	0,00	0,00	0,00	0,00
08605	Abastecimento	0,00	0,00	0,00	0,00
086053011	Modernização e descentralização da gestão e prestação de serviços	0,00	0,00	0,00	0,00
0860530114.301	Ações Municipais de Abastecimento	0,00	0,00	0,00	0,00
15	Urbanismo	0,00	0,00	4.411.884,63	4.411.884,63
15122	Administração Geral	0,00	0,00	4.411.884,63	4.411.884,63
151223024	Suporte Administrativo	0,00	0,00	4.411.884,63	4.411.884,63
1512230242.100	Administração da Unidade	0,00	0,00	4.411.884,63	4.411.884,63
20	Agricultura	0,00	2.709.026,35	100.000,00	2.809.026,35
20306	Alimentação e Nutrição	0,00	0,00	100.000,00	100.000,00
203063012	Participação, transparência e controle social da administração pública	0,00	0,00	100.000,00	100.000,00
2030630122.019	E1795 - Apoio à Causa da Campanha Nacional Contra Agrotóxicos e Pela Vida e à Plataforma de Agricultura Orgânica no Município	0,00	0,00	100.000,00	100.000,00
2030630122.110	E2110 - Apoio à Causa da Campanha Nacional Contra Agrotóxicos e Pela Vida e a Plataforma de Agricultura Orgânica no Município	0,00	0,00	0,00	0,00
2030630122.803	Operação e Manutenção dos Conselhos e Espaços Participativos Municipais	0,00	0,00	0,00	0,00
20605	Abastecimento	0,00	2.709.026,35	0,00	2.709.026,35
206053011	Modernização e descentralização da gestão e prestação de serviços	0,00	2.699.309,95	0,00	2.699.309,95
2060530111.284	E1794 - Pintura do Mercado Municipal da Lapa localizado na Rua Herbart, 47	0,00	0,00	0,00	0,00
2060530111.285	E2381 - Reforma das Instalações Elétricas do Mercado Municipal de Santo Amaro - SP-AS	0,00	0,00	0,00	0,00
2060530111.604	E4050 - Projeto e Construção: Mercado Municipal de Itaquera - SPIQ	0,00	0,00	0,00	0,00
2060530111.721	E4855 - Construção do Mercado Municipal de São Mateus	0,00	0,00	0,00	0,00
2060530117.000	Ampliação e Reforma das Unidades de Abastecimento	0,00	2.699.309,95	0,00	2.699.309,95
206053023	Superação da extrema pobreza	0,00	9.716,40	0,00	9.716,40
2060530231.131	Projetos de abastecimento e segurança alimentar e nutricional	0,00	9.716,40	0,00	9.716,40
2060530232.852	E3089 - Operação e Manutenção do Conselho Municipal Seg. Alimentar e Nutricional	0,00	0,00	0,00	0,00
	Total da Unidade:	**0,00**	**2.709.026,35**	**4.511.884,63**	**7.220.910,98**
	Total do Órgão:	**0,00**	**58.013.311,24**	**344.621.283,87**	**402.634.595,11**
Órgão: 13 - Secretaria Municipal de Planejamento, Orçamento e Gestão					
Unidade: 10 - Gabinete do Secretário					
04	Administração	0,00	7.844.446,12	136.572.047,32	144.416.493,44
04121	Planejamento e Orçamento	0,00	0,00	0,00	0,00

Matéria DOC REC 653/2014 Documento digitalizado e autenticado por CAIO CESAR RODRIGUES. Sua validade pode ser conferida em https://splegisconsulta.saopaulo.sp.leg.br/Home/AbrirDocumento?pID=169999.

CONSOLIDADO GERAL
PROGRAMA DE TRABALHO POR ÓRGÃO E UNIDADE

em R$

Código	Especificação	Operação Especial	Projeto	Atividade	Total
Órgão: 13 - Secretaria Municipal de Planejamento, Orçamento e Gestão					
Unidade: 10 - Gabinete do Secretário					
041213012	Participação, transparência e controle social da administração pública	0,00	0,00	0,00	0,00
0412130122.139	Implantação e Manutenção do Observatório de Indicadores da Cidade de São Paulo	0,00	0,00	0,00	0,00
041213021	Qualidade e transparência da receita e despesa	0,00	0,00	0,00	0,00
0412130212.553	Estudos e Projetos de Planejamento, Orçamento e Avaliação	0,00	0,00	0,00	0,00
04122	Administração Geral	0,00	0,00	69.086.953,94	69.086.953,94
041223024	Suporte Administrativo	0,00	0,00	69.086.953,94	69.086.953,94
0412230242.100	Administração da Unidade	0,00	0,00	69.086.953,94	69.086.953,94
04126	Tecnologia da Informação	0,00	7.844.446,12	61.038.938,10	68.883.384,22
041263011	Modernização e descentralização da gestão e prestação de serviços	0,00	7.844.446,12	0,00	7.844.446,12
0412630111.220	Desenvolvimento de Sistemas de Informação e Comunicação	0,00	7.844.446,12	0,00	7.844.446,12
0412630117.200	Aumento de Capital da Empresa de Tecnologia da Informação e Comunicação - PRODAM	0,00	0,00	0,00	0,00
041263012	Participação, transparência e controle social da administração pública	0,00	0,00	0,00	0,00
0412630122.101	Implantação e Manutenção do Gabinete Digital	0,00	0,00	0,00	0,00
041263024	Suporte Administrativo	0,00	0,00	61.038.938,10	61.038.938,10
0412630242.171	Manutenção de Sistemas de Informação e Comunicação	0,00	0,00	61.038.938,10	61.038.938,10
04128	Formação de Recursos Humanos	0,00	0,00	566.155,28	566.155,28
041283011	Modernização e descentralização da gestão e prestação de serviços	0,00	0,00	566.155,28	566.155,28
0412830112.180	Capacitação, Formação e Aperfeiçoamento de Servidores	0,00	0,00	566.155,28	566.155,28
04131	Comunicação Social	0,00	0,00	5.880.000,00	5.880.000,00
041313024	Suporte Administrativo	0,00	0,00	5.880.000,00	5.880.000,00
0413130246.816	Impressão do Diário Oficial da Cidade de São Paulo	0,00	0,00	5.880.000,00	5.880.000,00
04303	Suporte Profilático e Terapêutico	0,00	0,00	0,00	0,00
043033004	Benefícios e Previdência de Funcionários	0,00	0,00	0,00	0,00
0430330042.753	Promoção à Saúde do Servidor Municipal	0,00	0,00	0,00	0,00
11	Trabalho	0,00	0,00	30.410.031,59	30.410.031,59
11332	Relações de Trabalho	0,00	0,00	30.410.031,59	30.410.031,59
113323004	Benefícios e Previdência de Funcionários	0,00	0,00	30.410.031,59	30.410.031,59
1133230046.813	Contratação de Estagiários de Nível Médio e Superior	0,00	0,00	30.410.031,59	30.410.031,59
	Total da Unidade:	**0,00**	**7.844.446,12**	**166.982.078,91**	**174.826.525,03**
	Total do Órgão:	**0,00**	**7.844.446,12**	**166.982.078,91**	**174.826.525,03**
Órgão: 14 - Secretaria Municipal de Habitação					
Unidade: 10 - Gabinete do Secretário					
16	Habitação	0,00	185.138.022,77	141.273.044,91	326.411.067,68
16122	Administração Geral	0,00	0,00	27.693.555,68	27.693.555,68
161223024	Suporte Administrativo	0,00	0,00	27.693.555,68	27.693.555,68
1612230242.100	Administração da Unidade	0,00	0,00	27.693.555,68	27.693.555,68
16126	Tecnologia da Informação	0,00	0,00	692.000,00	692.000,00
161263024	Suporte Administrativo	0,00	0,00	692.000,00	692.000,00
1612630242.171	Manutenção de Sistemas de Informação e Comunicação	0,00	0,00	692.000,00	692.000,00
16451	Infra-Estrutura Urbana	0,00	164.638.871,83	112.887.489,23	277.526.361,06
164513002	Acesso à Moradia Adequada	0,00	164.638.871,83	112.887.489,23	277.526.361,06
1645130021.028	E3089 - Urbanização da Favela Santa Amélia - Rua Albino Bento	0,00	0,00	0,00	0,00
1645130021.030	E3089 - Urbanização da Favela Jardim Apurá - Rua Salvador Dalio	0,00	0,00	0,00	0,00
1645130021.031	E3089 - Urbanização da Favela Angelo Cristianini - Rua Angelo Cristianini	0,00	0,00	0,00	0,00
1645130021.033	E3089 - Urbanização da Favela Canto da Noite - Rua Canto da Noite	0,00	0,00	0,00	0,00

Matéria DOCREC 653/2015. Documento digitalizado e autenticado por CAIO CESAR RODRIGUES. Sua validade pode ser conferida em https://splegiscosulta.saopaulo.sp.leg.br/Home/Documento?p0=599905

CONSOLIDADO GERAL

PROGRAMA DE TRABALHO POR ÓRGÃO E UNIDADE

Anexo 06 - Lei 4.320/64

em R$

Código	Especificação	Operação Especial	Projeto	Atividade	Total
Órgão: 14 - Secretaria Municipal de Habitação					
Unidade: 10 - Gabinete do Secretário					
1645130021.034	E3089 - Urbanização da Favela Pantanal - Rua Maria Teresa	0,00	0,00	0,00	0,00
1645130021.035	E3089 - Urbanização da Favela Arrebento - Rua Rodrigues de Medeiros	0,00	0,00	0,00	0,00
1645130021.036	E3089 - Urbanização da Favela Itapura - Jardim Itapura	0,00	0,00	0,00	0,00
1645130021.037	E3089 - Urbanização da Favela Parque Doroteia - Rua Heitor Soares	0,00	0,00	0,00	0,00
1645130021.038	E3089 - Urbanização da Favela São Jorge - Augusto de Castro	0,00	0,00	0,00	0,00
1645130021.039	E3089 - Criação do Fundo Municipal de Atendimento Social da Habitação	0,00	0,00	0,00	0,00
1645130021.040	E3089 - Execução de Obras Habitacionais na Favela Zavuvus - Distrito de Pedreira	0,00	0,00	0,00	0,00
1645130021.041	E3089 - Urbanização de Favelas com Implantação de Área de Lazer - Jd. Ipi e Vila Fundão	0,00	0,00	0,00	0,00
1645130021.198	E1971 - Construção de cobertura, iluminação e vestiário da Quadra do Projeto Vila Nilo, localizado na Rodovia Fernão Dias KM/ 86,5 com acesso pela rua São Jose.	0,00	0,00	0,00	0,00
1645130021.499	E4865 - Aquisição de Áreas para Habitação	0,00	0,00	0,00	0,00
1645130022.635	Verba de Atendimento Habitacional - Aluguel Social	0,00	0,00	112.887.489,23	112.887.489,23
1645130023.354	Construção de Unidades Habitacionais	0,00	92.514.544,02	0,00	92.514.544,02
1645130023.356	Regularização Fundiária	0,00	0,00	0,00	0,00
1645130023.357	Urbanização de Favelas	0,00	72.124.327,81	0,00	72.124.327,81
16482	Habitação Urbana	0,00	20.499.150,94	0,00	20.499.150,94
164823002	Acesso à Moradia Adequada	0,00	0,00	0,00	0,00
1648230021.232	Requalificação de Cortiços	0,00	0,00	0,00	0,00
1648230021.503	E4529 - Concurso para Projeto Urbanístico e Arquitetônico - Área da Petrobrás - Heliópolis	0,00	0,00	0,00	0,00
1648230022.121	E3079 - Assistência Técnica para População de Baixa Renda	0,00	0,00	0,00	0,00
1648230022.601	Assistência Técnica a Entidades no Âmbito do Programa MCMV	0,00	0,00	0,00	0,00
164823020	Proteção dos recursos naturais da cidade	0,00	20.499.150,94	0,00	20.499.150,94
1648230203.355	Execução do Programa de Mananciais	0,00	20.499.150,94	0,00	20.499.150,94
	Total da Unidade:	**0,00**	**185.138.022,77**	**141.273.044,91**	**326.411.067,68**
	Total do Órgão:	**0,00**	**185.138.022,77**	**141.273.044,91**	**326.411.067,68**
Órgão: 16 - Secretaria Municipal de Educação					
Unidade: 10 - Gabinete do Secretário					
12	Educação	0,00	274.785.822,43	6.318.442.041,39	6.593.227.863,82
12122	Administração Geral	0,00	30.592.952,16	321.190.448,95	351.783.401,11
121223010	Melhoria da qualidade e ampliação do acesso à educação	0,00	30.592.952,16	23.997.784,40	54.590.736,56
1212230101.461	E4802 - Cobertura da Quadra de Esportes da EMEF Josué de Castro - Lapa	0,00	0,00	0,00	0,00
1212230101.462	E4804 - Cobertura da Quadra de Esportes da EMEF José Ferraz de Campos - Lapa	0,00	0,00	0,00	0,00
1212230101.463	E4805 - Cobertura da Quadra de Esportes da EMEF Espiridião Rosa - Lapa	0,00	0,00	0,00	0,00
1212230101.464	E4807 - Cobertura da Quadra de Esportes da EMEF José Maria Pinto - Lapa	0,00	0,00	0,00	0,00
1212230101.465	E4809 - Cobertura da Quadra de Esportes da EMEF Dilermando Dias - Lapa	0,00	0,00	0,00	0,00
1212230101.466	E4811 - Cobertura da Quadra de Esportes da EMEF Edgar Carone - Perus	0,00	0,00	0,00	0,00
1212230101.467	E4812 - Cobertura da Quadra de Esportes da EMEF Jardim Britânia - Perus	0,00	0,00	0,00	0,00
1212230101.468	E4814 - Cobertura da Quadra de Esportes da EMEF Paulo Prado - Perus	0,00	0,00	0,00	0,00
1212230101.469	E4817 - Cobertura da Quadra de Esportes da EMEF Fernando Gracioso - Perus	0,00	0,00	0,00	0,00

Matéria DOCREC 653/2015. Documento digitalizado e autenticado por CAIO CESAR RODRIGUES. Sua validade pode ser conferida em https://splegisconsulta.saopaulo.sp.leg.br/HomeAbrirDocumento?ID=169905

CONSOLIDADO GERAL
PROGRAMA DE TRABALHO POR ÓRGÃO E UNIDADE

em R$

Código	Especificação	Operação Especial	Projeto	Atividade	Total
Órgão: 16 - Secretaria Municipal de Educação					
Unidade: 10 - Gabinete do Secretário					
1212230101.470	E4820 - Cobertura da Quadra de Esportes da EMEF Jardim da Conquista - Perus	0,00	0,00	0,00	0,00
1212230101.471	E4861 - Cobertura da Quadra de Esportes da EMEF Antonio Rodrigues de Campos - Pirituba	0,00	0,00	0,00	0,00
1212230101.472	E4863 - Cobertura da Quadra de Esportes da EMEF Pirituba I - Pirituba	0,00	0,00	0,00	0,00
1212230101.473	E4864 - Cobertura da Quadra de Esportes da EMEF Luiz Davi Sobrinho - Pirituba	0,00	0,00	0,00	0,00
1212230101.474	E4868 - Cobertura da Quadra de Esportes da EMEF Estação Jaraguá - Pirituba	0,00	0,00	0,00	0,00
1212230101.475	E4874 - Cobertura da Quadra de Esportes da EMEF Enzo Antonio Silvestrim - Pirituba	0,00	0,00	0,00	0,00
1212230101.477	E4879 - Cobertura da Quadra de Esportes da EMEF Ernani Silva Bruno - Pirituba	0,00	0,00	0,00	0,00
1212230101.478	E4881 - Cobertura da Quadra de Esportes da EMEF Silvio Portugal - Pirituba	0,00	0,00	0,00	0,00
1212230101.479	E4883 - Cobertura da Quadra de Esportes da EMEF Vera lucia Ap. Ribeiro - Pirituba	0,00	0,00	0,00	0,00
1212230101.480	E4886 - Cobertura da Quadra de Esportes da EMEF Imperatriz Leopoldina - Pirituba	0,00	0,00	0,00	0,00
1212230101.481	E4888 - Cobertura da Quadra de Esportes da EMEF Henrique Geisel - Pirituba	0,00	0,00	0,00	0,00
1212230101.482	E4889 - Cobertura da Quadra de Esportes da EMEF Rui Blaim - Pirituba	0,00	0,00	0,00	0,00
1212230101.483	E4891 - Cobertura da Quadra de Esportes da EMEF Jairo Ramos - Pirituba	0,00	0,00	0,00	0,00
1212230101.484	E4894 - Cobertura da Quadra de Esportes da EMEF Euclides Custódio da Silveira - Pirituba	0,00	0,00	0,00	0,00
1212230101.487	E2297 - Construção de Centro de Educação Unificado (CEU) em Cidade Ademar	0,00	0,00	0,00	0,00
1212230102.824	Ações e materiais de apoio Didático-Pedagógico Educacional	0,00	0,00	3.150.335,96	3.150.335,96
1212230102.872	Eventos Educacionais, Culturais e Esportivos nos Centros Educacionais Unificados	0,00	0,00	7.404.663,17	7.404.663,17
1212230103.360	Construção, reforma e ampliação de Centros Educacionais Unificados - CEU	0,00	30.592.952,16	0,00	30.592.952,16
1212230104.303	Ampliação da jornada escolar - Programa Mais Educação	0,00	0,00	13.442.785,27	13.442.785,27
121223012	Participação, transparência e controle social da administração pública	0,00	0,00	979.512,07	979.512,07
1212230122.803	Operação e Manutenção dos Conselhos e Espaços Participativos Municipais	0,00	0,00	979.512,07	979.512,07
121223015	Promoção da cidade como centro de eventos e destino turístico de referência	0,00	0,00	3.779.111,47	3.779.111,47
1212230152.118	Promoção de Campanhas e Eventos de Interesse do Município.	0,00	0,00	3.779.111,47	3.779.111,47
121223024	Suporte Administrativo	0,00	0,00	292.434.041,01	292.434.041,01
1212230242.100	Administração da Unidade	0,00	0,00	292.434.041,01	292.434.041,01
12126	Tecnologia da Informação	0,00	0,00	53.162.847,38	53.162.847,38
121263011	Modernização e descentralização da gestão e prestação de serviços	0,00	0,00	11.607.895,30	11.607.895,30
1212630111.220	Desenvolvimento de Sistemas de Informação e Comunicação	0,00	0,00	0,00	0,00
1212630112.171	Manutenção de Sistemas de Informação e Comunicação	0,00	0,00	11.607.895,30	11.607.895,30
121263024	Suporte Administrativo	0,00	0,00	41.554.952,08	41.554.952,08
1212630242.818	Aquisição de Materiais, Equipamentos e Serviços de Informação e Comunicação	0,00	0,00	41.554.952,08	41.554.952,08
12128	Formação de Recursos Humanos	0,00	0,00	6.780.308,14	6.780.308,14
121283011	Modernização e descentralização da gestão e prestação de serviços	0,00	0,00	6.780.308,14	6.780.308,14

Matéria DOCREC 653/2015. Documento digitalizado e autenticado por CAIO CESAR RODRIGUES. Sua validade pode ser conferida em https://splegisconsulta.saopaulo.sp.gov.br/Home/AbrirDocumento?pID=163909

CONSOLIDADO GERAL
PROGRAMA DE TRABALHO POR ÓRGÃO E UNIDADE

em R$

Código	Especificação	Operação Especial	Projeto	Atividade	Total
Órgão: 16 - Secretaria Municipal de Educação					
Unidade: 10 - Gabinete do Secretário					
1212830112.167	E14 - E14 - Capacitação de Professores da Rede Pública Municipal, através de Convênio com o GRAAC, para o Atendimento Pedagógico Hospitalar para Crianças e Adolescentes Hospitalizados, Sede à R. Botucatu 743, CNPJ n. 67.185.694/0001-50	0,00	0,00	0,00	0,00
1212830112.180	Capacitação, Formação e Aperfeiçoamento de Servidores	0,00	0,00	6.780.308,14	6.780.308,14
12131	Comunicação Social	0,00	0,00	3.000.000,00	3.000.000,00
121313024	Suporte Administrativo	0,00	0,00	3.000.000,00	3.000.000,00
1213130248.052	Publicações de Interesse do Município	0,00	0,00	3.000.000,00	3.000.000,00
12361	Ensino Fundamental	0,00	0,00	179.364,16	179.364,16
123613023	Superação da extrema pobreza	0,00	0,00	179.364,16	179.364,16
1236130232.826	Alfabetização de Jovens e Adultos	0,00	0,00	179.364,16	179.364,16
12365	Educação Infantil	0,00	190.443.609,11	64.677.946,01	255.121.555,12
123653010	Melhoria da qualidade e ampliação do acesso à educação	0,00	190.443.609,11	64.677.946,01	255.121.555,12
1236530101.460	E4678 - Construção de Creche na Rua João Vicente da Fonseca - Pq. São Rafael	0,00	0,00	0,00	0,00
1236530101.485	E4913 - Construção do CEI Itaquera B no Bairro Fazenda da Juta.	0,00	0,00	0,00	0,00
1236530102.078	E2213 - CEI Regina Angelorum, CNPJ 47.858.550/0001-00, Rua José Bernado Pinto, 911 - Vila Guilherme	0,00	0,00	0,00	0,00
1236530102.079	E2218 - CEI Jardim Cabuçu - Centro de Promoção Social Jesus no Horto das Oliveiras, Rua Jan Monet, 149 Jaçanã	0,00	0,00	0,00	0,00
1236530102.080	E2216 - CEI Indireto Vila Gustavo - Associação Evangélica Beneficente CNPJ:61.705.877/0001-72, Rua Gertrudes 33,Vila Gustavo	0,00	0,00	0,00	0,00
1236530102.081	E2214 - CEI COHAB Sonda II Rose Valezin - ONG 13 de Maio, Travessa Cachoeira Esperança, s/n CNPJ: 03.168.415/0001-67	0,00	0,00	0,00	0,00
1236530102.082	E2215 - CEI Indireto Jova Rural - Associação Metodista de Ação Social - Amas Tucuruvi II. Rua Igarapé Primavera 91, Jaçanã	0,00	0,00	0,00	0,00
1236530102.361	E2182 - Recursos para Associação Comunitária Fazenda do Carmo, CNPJ 05.800.045/0001-64	0,00	0,00	0,00	0,00
1236530102.825	Operação e Manutenção de CEIs e Creches da rede conveniada e outras modalidades de parcerias	0,00	0,00	64.677.946,01	64.677.946,01
1236530102.847	E3089 - Execução do Programa Projovem Urbano	0,00	0,00	0,00	0,00
1236530102.874	Recebimento de recursos do Fundo Nacional para o desenvolvimento da Educação - FNDE	0,00	0,00	0,00	0,00
1236530103.358	Construção de Escolas Municipais de Educação Infantil - EMEI	0,00	74.117.851,07	0,00	74.117.851,07
1236530103.359	Construção de Centros de Educação Infantil - CEI	0,00	116.325.758,04	0,00	116.325.758,04
12367	Educação Especial	0,00	0,00	47.598.933,96	47.598.933,96
123673006	Direitos da pessoa com deficiência	0,00	0,00	47.598.933,96	47.598.933,96
1236730061.390	E3019 - Reforma e Adequação de Áreas da Fundação Dorina Nowill para Cegos - CNPJ:60.507.100/0001-30	0,00	0,00	0,00	0,00
1236730062.040	E27 - E27 - AACD - Implantação de Projetos Educacionais para Crianças Especiais.	0,00	0,00	0,00	0,00
1236730062.077	E3016 - Escola de Educação Especial Severino Fabriani para Crianças Surdas - CNPJ: 47.461.264/0001-06 - Aquisição de Mobiliário Escolar (Carteiras)	0,00	0,00	0,00	0,00
1236730062.820	Convênios para Atendimento de Crianças e Adolescentes com necessidades Educacionais Especiais	0,00	0,00	6.401.885,76	6.401.885,76
1236730062.861	Educação Especial - Aprender sem limite	0,00	0,00	41.197.048,20	41.197.048,20
1236730063.362	Revitalização dos Centros de Formação e Acompanhamento à Inclusão (CEFAI)	0,00	0,00	0,00	0,00
12368	Educação Básica	0,00	53.749.261,16	5.821.852.192,79	5.875.601.453,95
123683004	Benefícios e Previdência de Funcionários	0,00	0,00	3.502.937.005,62	3.502.937.005,62
1236830042.856	Remuneração dos Profissionais do Magistério	0,00	0,00	3.502.937.005,62	3.502.937.005,62

Documento digitalizado e autenticado por CAIO CESAR RODRIGUES. Sua validade pode ser conferida em https://splegisconsulta.saopaulo.sp.leg.br/Home/AbrirDocumento?pID=369909.
Matrícula: CREC 653/2015

em R$

Código	Especificação	Operação Especial	Projeto	Atividade	Total
Órgão: 16 - Secretaria Municipal de Educação					
Unidade: 10 - Gabinete do Secretário					
123683010	Melhoria da qualidade e ampliação do acesso à educação	0,00	53.749.261,16	2.318.915.187,17	2.372.664.448,33
1236830101.001	E3089 - Reforma da EMEF Clemente Pastore, Elétrica e Hidráulica.	0,00	0,00	0,00	0,00
1236830101.002	E3089 - Reforma da CEI, Elétrica e Hidráulica na Jd. Klein.	0,00	0,00	0,00	0,00
1236830101.003	E3089 - Reforma da CEI, Elétrica e Hidráulica na Vila Praia	0,00	0,00	0,00	0,00
1236830101.004	E3089 - Implantação de CEI - Bairro Chácara do Conde - Jardim Campinas	0,00	0,00	0,00	0,00
1236830101.005	E3089 - Implantação de CEI entre o Bairro Americanópolis e o Jardim Bonanza	0,00	0,00	0,00	0,00
1236830101.006	E3089 - Implantação de EMEI entre o Bairro Americanópolis e o Jardim Bonanza	0,00	0,00	0,00	0,00
1236830101.007	E3089 - Implantação de CEU - Jd Aracati	0,00	0,00	0,00	0,00
1236830101.008	E3089 - Implantação de CEU - Vila Calú	0,00	0,00	0,00	0,00
1236830101.009	E3089 - Construção de CEI e EMEIs - Cidade Ademar e Pedreira	0,00	0,00	0,00	0,00
1236830101.010	E3089 - Implantação de CEI - Bairro Cidade Julia	0,00	0,00	0,00	0,00
1236830101.011	E3089 - Reforma da EMEF Mauro Fáccio Gonçalves,e Pintura Das Quadras Poliesportivas.	0,00	0,00	0,00	0,00
1236830101.012	E3089 - Reforma da EMEF Mario Moura, Elétrica Hidráulica e Telhado, além da Demolição do Anexo.	0,00	0,00	0,00	0,00
1236830101.013	E3089 - Reforma, Pintura, Elétrica e Hidráulica, CEU Capão.	0,00	0,00	0,00	0,00
1236830101.228	E2192 - Construção, Reforma e Ampliação de Equipamentos Educacionais - D.R.E. Campo Limpo	0,00	0,00	0,00	0,00
1236830101.239	E3047 - APM da EMEF Comte Garcia CNPJ 51170199/0001-37 - Reforma e Aquisição de Equipamentos	0,00	0,00	0,00	0,00
1236830101.242	E3048 - APM EMEF Raul de Leone - CNPJ 52.026.564./0001/05 - Reforma e Aquisição de Equipamentos	0,00	0,00	0,00	0,00
1236830101.243	E3051 - CEU Paz Centro Educacional Unificado Paz - CNPJ 09.628.619.0001-10 - Aquisição de Equipamentos e Reformas	0,00	0,00	0,00	0,00
1236830101.430	Construção, reforma e ampliação de equipamentos educacionais	0,00	53.749.261,16	0,00	53.749.261,16
1236830101.904	E3089 - Reforma da CEI, Elétrica e Hidráulica do Jardim Nakamura	0,00	0,00	0,00	0,00
1236830102.168	E16 - E16 - Implantação de Programas entre os quais, o Programa de Terapia Floral que visa o auxílio da melhoria da aprendizagem dos alunos da Rede Pública Municipal de Ensino.	0,00	0,00	0,00	0,00
1236830102.175	E2581 - Proporcionar Ações Integradas de Políticas Públicas Destinadas à Secretaria da Educação.	0,00	0,00	0,00	0,00
1236830102.181	E3050 - APM SUAC- CEU Atlântica - CNPJ 12024548000150 - Aquisição de Equipamentos	0,00	0,00	0,00	0,00
1236830102.806	Cooperação Técnica Internacional - UNESCO	0,00	0,00	2.000.000,00	2.000.000,00
1236830102.807	Iniciação à Docência e Alfabetização na Idade Certa	0,00	0,00	13.225.678,50	13.225.678,50
1236830102.815	Fornecimento de Uniformes e Material Escolar	0,00	0,00	126.179.617,47	126.179.617,47
1236830102.822	Operação e Manutenção do Sistema Municipal de Ensino	0,00	0,00	1.696.592.368,15	1.696.592.368,15
1236830102.848	Transporte Escolar	0,00	0,00	147.492.414,00	147.492.414,00
1236830102.851	Operação e Manutenção dos Centros Educacionais Unificados	0,00	0,00	281.002.972,41	281.002.972,41
1236830102.864	Ações Complementares do Sistema Municipal de Ensino	0,00	0,00	52.422.136,64	52.422.136,64
	Total da Unidade:	**0,00**	**274.785.822,43**	**6.318.442.041,39**	**6.593.227.863,82**
Unidade: 11 - Diretoria Regional de Educação - Ipiranga					
12	Educação	0,00	15.684,53	117.296.901,46	117.312.585,99
12122	Administração Geral	0,00	0,00	2.081.990,17	2.081.990,17
121223010	Melhoria da qualidade e ampliação do acesso à educação	0,00	0,00	191.069,02	191.069,02

Matéria DORRC 653/2015. Documento digitalizado e autenticado por CAIO CESAR RODRIGUES. Sua validade pode ser conferida em https://spdigisconsulta.saopaulo.sp.leg.br/HomeAbrirDocumento?pID=169905

CONSOLIDADO GERAL

PROGRAMA DE TRABALHO POR ÓRGÃO E UNIDADE

Anexo 06 - Lei 4.320/64

em R$

Código	Especificação	Operação Especial	Projeto	Atividade	Total
Órgão: 16 - Secretaria Municipal de Educação					
Unidade: 11 - Diretoria Regional de Educação - Ipiranga					
1212230102.824	Ações e materiais de apoio Didático-Pedagógico Educacional	0,00	0,00	191.069,02	191.069,02
121223024	Suporte Administrativo	0,00	0,00	1.890.921,15	1.890.921,15
1212230242.100	Administração da Unidade	0,00	0,00	1.890.921,15	1.890.921,15
12126	Tecnologia da Informação	0,00	0,00	3.340,80	3.340,80
121263024	Suporte Administrativo	0,00	0,00	3.340,80	3.340,80
1212630242.818	Aquisição de Materiais, Equipamentos e Serviços de Informação e Comunicação	0,00	0,00	3.340,80	3.340,80
12128	Formação de Recursos Humanos	0,00	15.684,53	3.560,93	19.245,46
121283010	Melhoria da qualidade e ampliação do acesso à educação	0,00	15.684,53	0,00	15.684,53
1212830103.361	Implantação de pólos da Universidade Aberta do Brasil - UAB	0,00	15.684,53	0,00	15.684,53
121283011	Modernização e descentralização da gestão e prestação de serviços	0,00	0,00	3.560,93	3.560,93
1212830112.180	Capacitação, Formação e Aperfeiçoamento de Servidores	0,00	0,00	3.560,93	3.560,93
12361	Ensino Fundamental	0,00	0,00	372.520,48	372.520,48
123613023	Superação da extrema pobreza	0,00	0,00	372.520,48	372.520,48
1236130232.826	Alfabetização de Jovens e Adultos	0,00	0,00	372.520,48	372.520,48
12365	Educação Infantil	0,00	0,00	99.274.003,86	99.274.003,86
123653010	Melhoria da qualidade e ampliação do acesso à educação	0,00	0,00	99.274.003,86	99.274.003,86
1236530102.825	Operação e Manutenção de CEIs e Creches da rede conveniada e outras modalidades de parcerias	0,00	0,00	99.274.003,86	99.274.003,86
12368	Educação Básica	0,00	0,00	15.561.485,22	15.561.485,22
123683010	Melhoria da qualidade e ampliação do acesso à educação	0,00	0,00	15.561.485,22	15.561.485,22
1236830102.822	Operação e Manutenção do Sistema Municipal de Ensino	0,00	0,00	9.589.256,62	9.589.256,62
1236830102.839	Transferência de Recursos Financeiros para as Unidades Educacionais	0,00	0,00	4.331.330,82	4.331.330,82
1236830102.851	Operação e Manutenção dos Centros Educacionais Unificados	0,00	0,00	1.640.897,78	1.640.897,78
1236830102.864	Ações Complementares do Sistema Municipal de Ensino	0,00	0,00	0,00	0,00
	Total da Unidade:	**0,00**	**15.684,53**	**117.296.901,46**	**117.312.585,99**
Unidade: 12 - Diretoria Regional de Educação - Jaçanã/Tremembé					
12	Educação	0,00	7.063,40	83.269.847,42	83.276.910,82
12122	Administração Geral	0,00	0,00	2.993.287,54	2.993.287,54
121223010	Melhoria da qualidade e ampliação do acesso à educação	0,00	0,00	875.058,32	875.058,32
1212230102.824	Ações e materiais de apoio Didático-Pedagógico Educacional	0,00	0,00	875.058,32	875.058,32
121223024	Suporte Administrativo	0,00	0,00	2.118.229,22	2.118.229,22
1212230242.100	Administração da Unidade	0,00	0,00	2.118.229,22	2.118.229,22
12126	Tecnologia da Informação	0,00	0,00	2.563,01	2.563,01
121263024	Suporte Administrativo	0,00	0,00	2.563,01	2.563,01
1212630242.818	Aquisição de Materiais, Equipamentos e Serviços de Informação e Comunicação	0,00	0,00	2.563,01	2.563,01
12128	Formação de Recursos Humanos	0,00	7.063,40	50.598,85	57.662,25
121283010	Melhoria da qualidade e ampliação do acesso à educação	0,00	7.063,40	0,00	7.063,40
1212830103.361	Implantação de pólos da Universidade Aberta do Brasil - UAB	0,00	7.063,40	0,00	7.063,40
121283011	Modernização e descentralização da gestão e prestação de serviços	0,00	0,00	50.598,85	50.598,85
1212830112.180	Capacitação, Formação e Aperfeiçoamento de Servidores	0,00	0,00	50.598,85	50.598,85
12361	Ensino Fundamental	0,00	0,00	195.463,21	195.463,21
123613023	Superação da extrema pobreza	0,00	0,00	195.463,21	195.463,21
1236130232.826	Alfabetização de Jovens e Adultos	0,00	0,00	195.463,21	195.463,21
12365	Educação Infantil	0,00	0,00	64.436.032,02	64.436.032,02

Matéria: DOCCEX 653/2015 Documento digitalizado autenticado por CAIO CESAR RODRIGUES. Sua validade pode ser conferida em https://prod6.consulta.saopaulo.sp.gov.br/Home/ibpr/Documento?pid=159909.

CONSOLIDADO GERAL
PROGRAMA DE TRABALHO POR ÓRGÃO E UNIDADE

em R$

Código	Especificação	Operação Especial	Projeto	Atividade	Total
Órgão: 16 - Secretaria Municipal de Educação					
Unidade: 12 - Diretoria Regional de Educação - Jaçanã/Tremembé					
123653010	Melhoria da qualidade e ampliação do acesso à educação	0,00	0,00	64.436.032,02	64.436.032,02
1236530102.825	Operação e Manutenção de CEIs e Creches da rede conveniada e outras modalidades de parcerias	0,00	0,00	64.436.032,02	64.436.032,02
12368	Educação Básica	0,00	0,00	15.591.902,79	15.591.902,79
123683010	Melhoria da qualidade e ampliação do acesso à educação	0,00	0,00	15.591.902,79	15.591.902,79
1236830102.822	Operação e Manutenção do Sistema Municipal de Ensino	0,00	0,00	10.239.048,79	10.239.048,79
1236830102.839	Transferência de Recursos Financeiros para as Unidades Educacionais	0,00	0,00	4.368.753,00	4.368.753,00
1236830102.851	Operação e Manutenção dos Centros Educacionais Unificados	0,00	0,00	639.958,51	639.958,51
1236830102.864	Ações Complementares do Sistema Municipal de Ensino	0,00	0,00	344.142,49	344.142,49
	Total da Unidade:	**0,00**	**7.063,40**	**83.269.847,42**	**83.276.910,82**
Unidade: 13 - Diretoria Regional de Educação - Freguesia/Brasilândia					
12	Educação	0,00	23.274,44	121.008.612,69	121.031.887,13
12122	Administração Geral	0,00	0,00	1.790.942,29	1.790.942,29
121223010	Melhoria da qualidade e ampliação do acesso à educação	0,00	0,00	478.678,00	478.678,00
1212230102.824	Ações e materiais de apoio Didático-Pedagógico Educacional	0,00	0,00	478.678,00	478.678,00
121223024	Suporte Administrativo	0,00	0,00	1.312.264,29	1.312.264,29
1212230242.100	Administração da Unidade	0,00	0,00	1.312.264,29	1.312.264,29
12126	Tecnologia da Informação	0,00	0,00	3.840,00	3.840,00
121263024	Suporte Administrativo	0,00	0,00	3.840,00	3.840,00
1212630242.818	Aquisição de Materiais, Equipamentos e Serviços de Informação e Comunicação	0,00	0,00	3.840,00	3.840,00
12128	Formação de Recursos Humanos	0,00	23.274,44	64.655,00	87.929,44
121283010	Melhoria da qualidade e ampliação do acesso à educação	0,00	23.274,44	0,00	23.274,44
1212830103.361	Implantação de pólos da Universidade Aberta do Brasil - UAB	0,00	23.274,44	0,00	23.274,44
121283011	Modernização e descentralização da gestão e prestação de serviços	0,00	0,00	64.655,00	64.655,00
1212830112.180	Capacitação, Formação e Aperfeiçoamento de Servidores	0,00	0,00	64.655,00	64.655,00
12361	Ensino Fundamental	0,00	0,00	631.785,29	631.785,29
123613023	Superação da extrema pobreza	0,00	0,00	631.785,29	631.785,29
1236130232.826	Alfabetização de Jovens e Adultos	0,00	0,00	631.785,29	631.785,29
12365	Educação Infantil	0,00	0,00	103.143.443,60	103.143.443,60
123653010	Melhoria da qualidade e ampliação do acesso à educação	0,00	0,00	103.143.443,60	103.143.443,60
1236530102.825	Operação e Manutenção de CEIs e Creches da rede conveniada e outras modalidades de parcerias	0,00	0,00	103.143.443,60	103.143.443,60
12368	Educação Básica	0,00	0,00	15.373.946,51	15.373.946,51
123683010	Melhoria da qualidade e ampliação do acesso à educação	0,00	0,00	15.373.946,51	15.373.946,51
1236830102.822	Operação e Manutenção do Sistema Municipal de Ensino	0,00	0,00	9.589.420,66	9.589.420,66
1236830102.839	Transferência de Recursos Financeiros para as Unidades Educacionais	0,00	0,00	4.156.845,30	4.156.845,30
1236830102.851	Operação e Manutenção dos Centros Educacionais Unificados	0,00	0,00	1.627.680,55	1.627.680,55
1236830102.864	Ações Complementares do Sistema Municipal de Ensino	0,00	0,00	0,00	0,00
	Total da Unidade:	**0,00**	**23.274,44**	**121.008.612,69**	**121.031.887,13**
Unidade: 14 - Diretoria Regional de Educação - Pirituba					
12	Educação	0,00	122.528,81	107.796.237,61	107.918.766,42
12122	Administração Geral	0,00	0,00	2.371.940,65	2.371.940,65
121223010	Melhoria da qualidade e ampliação do acesso à educação	0,00	0,00	706.891,52	706.891,52

Matéria PORRC 653/2015. Documento digitalizado e autenticado por CAIO CESAR RODRIGUES. sua validade pode ser conferida em https://spl.legislativosaopaulo.sp.leg.br/Home/ob/Documento?pId=139509.

CONSOLIDADO GERAL

PROGRAMA DE TRABALHO POR ÓRGÃO E UNIDADE

Anexo 06 - Lei 4.320/64

em R$

Código	Especificação	Operação Especial	Projeto	Atividade	Total
Órgão: 16 - Secretaria Municipal de Educação					
Unidade: 14 - Diretoria Regional de Educação - Pirituba					
1212230102.824	Ações e materiais de apoio Didático-Pedagógico Educacional	0,00	0,00	706.891,52	706.891,52
121223024	Suporte Administrativo	0,00	0,00	1.665.049,13	1.665.049,13
1212230242.100	Administração da Unidade	0,00	0,00	1.665.049,13	1.665.049,13
12126	Tecnologia da Informação	0,00	0,00	0,00	0,00
121263024	Suporte Administrativo	0,00	0,00	0,00	0,00
1212630242.818	Aquisição de Materiais, Equipamentos e Serviços de Informação e Comunicação	0,00	0,00	0,00	0,00
12128	Formação de Recursos Humanos	0,00	122.528,81	5.600,00	128.128,81
121283010	Melhoria da qualidade e ampliação do acesso à educação	0,00	122.528,81	0,00	122.528,81
1212830103.361	Implantação de pólos da Universidade Aberta do Brasil - UAB	0,00	122.528,81	0,00	122.528,81
121283011	Modernização e descentralização da gestão e prestação de serviços	0,00	0,00	5.600,00	5.600,00
1212830112.180	Capacitação, Formação e Aperfeiçoamento de Servidores	0,00	0,00	5.600,00	5.600,00
12361	Ensino Fundamental	0,00	0,00	475.398,48	475.398,48
123613023	Superação da extrema pobreza	0,00	0,00	475.398,48	475.398,48
1236130232.826	Alfabetização de Jovens e Adultos	0,00	0,00	475.398,48	475.398,48
12365	Educação Infantil	0,00	0,00	79.543.854,19	79.543.854,19
123653010	Melhoria da qualidade e ampliação do acesso à educação	0,00	0,00	79.543.854,19	79.543.854,19
1236530102.825	Operação e Manutenção de CEIs e Creches da rede conveniada e outras modalidades de parcerias	0,00	0,00	79.543.854,19	79.543.854,19
12368	Educação Básica	0,00	0,00	25.399.444,29	25.399.444,29
123683010	Melhoria da qualidade e ampliação do acesso à educação	0,00	0,00	25.399.444,29	25.399.444,29
1236830102.822	Operação e Manutenção do Sistema Municipal de Ensino	0,00	0,00	13.924.865,39	13.924.865,39
1236830102.839	Transferência de Recursos Financeiros para as Unidades Educacionais	0,00	0,00	5.963.383,80	5.963.383,80
1236830102.851	Operação e Manutenção dos Centros Educacionais Unificados	0,00	0,00	4.960.121,54	4.960.121,54
1236830102.864	Ações Complementares do Sistema Municipal de Ensino	0,00	0,00	551.073,56	551.073,56
	Total da Unidade:	**0,00**	**122.528,81**	**107.796.237,61**	**107.918.766,42**
Unidade: 15 - Diretoria Regional de Educação - Campo Limpo					
12	Educação	0,00	10.926,00	127.815.883,42	127.826.809,42
12122	Administração Geral	0,00	0,00	6.750.348,54	6.750.348,54
121223010	Melhoria da qualidade e ampliação do acesso à educação	0,00	0,00	1.069.647,77	1.069.647,77
1212230102.824	Ações e materiais de apoio Didático-Pedagógico Educacional	0,00	0,00	1.069.647,77	1.069.647,77
121223024	Suporte Administrativo	0,00	0,00	5.680.700,77	5.680.700,77
1212230242.100	Administração da Unidade	0,00	0,00	5.680.700,77	5.680.700,77
12126	Tecnologia da Informação	0,00	0,00	0,00	0,00
121263024	Suporte Administrativo	0,00	0,00	0,00	0,00
1212630242.818	Aquisição de Materiais, Equipamentos e Serviços de Informação e Comunicação	0,00	0,00	0,00	0,00
12128	Formação de Recursos Humanos	0,00	10.926,00	8.000,00	18.926,00
121283010	Melhoria da qualidade e ampliação do acesso à educação	0,00	10.926,00	0,00	10.926,00
1212830103.361	Implantação de pólos da Universidade Aberta do Brasil - UAB	0,00	10.926,00	0,00	10.926,00
121283011	Modernização e descentralização da gestão e prestação de serviços	0,00	0,00	8.000,00	8.000,00
1212830112.180	Capacitação, Formação e Aperfeiçoamento de Servidores	0,00	0,00	8.000,00	8.000,00
12361	Ensino Fundamental	0,00	0,00	944.259,75	944.259,75
123613023	Superação da extrema pobreza	0,00	0,00	944.259,75	944.259,75
1236130232.826	Alfabetização de Jovens e Adultos	0,00	0,00	944.259,75	944.259,75
12365	Educação Infantil	0,00	0,00	86.601.462,73	86.601.462,73

Matéria: DOCUMENTO 6532015 Documento digitalizado e autenticado por CAIO CESAR RODRIGUES. Sua validade pode ser conferida em https://pdegis.consulta.saopaulo.sp.leg.br/Home/bbr/Documento?pID=659909.

CONSOLIDADO GERAL
PROGRAMA DE TRABALHO POR ÓRGÃO E UNIDADE

em R$

Código	Especificação	Operação Especial	Projeto	Atividade	Total
Órgão: 16 - Secretaria Municipal de Educação					
Unidade: 15 - Diretoria Regional de Educação - Campo Limpo					
123653010	Melhoria da qualidade e ampliação do acesso à educação	0,00	0,00	86.601.462,73	86.601.462,73
1236530102.825	Operação e Manutenção de CEIs e Creches da rede conveniada e outras modalidades de parcerias	0,00	0,00	86.601.462,73	86.601.462,73
12368	Educação Básica	0,00	0,00	33.511.812,40	33.511.812,40
123683010	Melhoria da qualidade e ampliação do acesso à educação	0,00	0,00	33.511.812,40	33.511.812,40
1236830102.822	Operação e Manutenção do Sistema Municipal de Ensino	0,00	0,00	18.056.737,97	18.056.737,97
1236830102.839	Transferência de Recursos Financeiros para as Unidades Educacionais	0,00	0,00	7.682.545,80	7.682.545,80
1236830102.851	Operação e Manutenção dos Centros Educacionais Unificados	0,00	0,00	7.772.528,63	7.772.528,63
1236830102.864	Ações Complementares do Sistema Municipal de Ensino	0,00	0,00	0,00	0,00
	Total da Unidade:	**0,00**	**10.926,00**	**127.815.883,42**	**127.826.809,42**
Unidade: 16 - Diretoria Regional de Educação - Capela do Socorro					
12	Educação	0,00	23.105,96	113.927.070,65	113.950.176,61
12122	Administração Geral	0,00	0,00	2.297.921,86	2.297.921,86
121223010	Melhoria da qualidade e ampliação do acesso à educação	0,00	0,00	363.584,70	363.584,70
1212230102.824	Ações e materiais de apoio Didático-Pedagógico Educacional	0,00	0,00	363.584,70	363.584,70
121223024	Suporte Administrativo	0,00	0,00	1.934.337,16	1.934.337,16
1212230242.100	Administração da Unidade	0,00	0,00	1.934.337,16	1.934.337,16
12126	Tecnologia da Informação	0,00	0,00	5.212,00	5.212,00
121263024	Suporte Administrativo	0,00	0,00	5.212,00	5.212,00
1212630242.818	Aquisição de Materiais, Equipamentos e Serviços de Informação e Comunicação	0,00	0,00	5.212,00	5.212,00
12128	Formação de Recursos Humanos	0,00	23.105,96	11.116,00	34.221,96
121283010	Melhoria da qualidade e ampliação do acesso à educação	0,00	23.105,96	0,00	23.105,96
1212830103.361	Implantação de pólos da Universidade Aberta do Brasil - UAB	0,00	23.105,96	0,00	23.105,96
121283011	Modernização e descentralização da gestão e prestação de serviços	0,00	0,00	11.116,00	11.116,00
1212830112.180	Capacitação, Formação e Aperfeiçoamento de Servidores	0,00	0,00	11.116,00	11.116,00
12361	Ensino Fundamental	0,00	0,00	530.621,20	530.621,20
123613023	Superação da extrema pobreza	0,00	0,00	530.621,20	530.621,20
1236130232.826	Alfabetização de Jovens e Adultos	0,00	0,00	530.621,20	530.621,20
12365	Educação Infantil	0,00	0,00	94.319.777,04	94.319.777,04
123653010	Melhoria da qualidade e ampliação do acesso à educação	0,00	0,00	94.319.777,04	94.319.777,04
1236530102.825	Operação e Manutenção de CEIs e Creches da rede conveniada e outras modalidades de parcerias	0,00	0,00	94.319.777,04	94.319.777,04
12368	Educação Básica	0,00	0,00	16.762.422,55	16.762.422,55
123683010	Melhoria da qualidade e ampliação do acesso à educação	0,00	0,00	16.762.422,55	16.762.422,55
1236830102.822	Operação e Manutenção do Sistema Municipal de Ensino	0,00	0,00	8.535.864,47	8.535.864,47
1236830102.839	Transferência de Recursos Financeiros para as Unidades Educacionais	0,00	0,00	4.454.142,30	4.454.142,30
1236830102.851	Operação e Manutenção dos Centros Educacionais Unificados	0,00	0,00	3.772.415,78	3.772.415,78
1236830102.864	Ações Complementares do Sistema Municipal de Ensino	0,00	0,00	0,00	0,00
	Total da Unidade:	**0,00**	**23.105,96**	**113.927.070,65**	**113.950.176,61**
Unidade: 17 - Diretoria Regional de Educação - Penha					
12	Educação	0,00	97.107,12	93.065.301,58	93.162.408,70
12122	Administração Geral	0,00	0,00	2.478.965,26	2.478.965,26
121223010	Melhoria da qualidade e ampliação do acesso à educação	0,00	0,00	475.836,99	475.836,99

Matéria DORC 653/2015. Documento digitalizado e autenticado por CAIO CESAR RODRIGUES. Sua validade pode ser conferida em https://spdesconsulta.saopaulosp.leg.br/Home/ch/Documento?DID=199909.

CONSOLIDADO GERAL

PROGRAMA DE TRABALHO POR ÓRGÃO E UNIDADE

Anexo 06 - Lei 4.320/64

em R$

Código	Especificação	Operação Especial	Projeto	Atividade	Total
Órgão: 16 - Secretaria Municipal de Educação					
Unidade: 17 - Diretoria Regional de Educação - Penha					
1212230102.824	Ações e materiais de apoio Didático-Pedagógico Educacional	0,00	0,00	475.836,99	475.836,99
121223024	Suporte Administrativo	0,00	0,00	2.003.128,27	2.003.128,27
1212230242.100	Administração da Unidade	0,00	0,00	2.003.128,27	2.003.128,27
12126	Tecnologia da Informação	0,00	0,00	1.650,00	1.650,00
121263024	Suporte Administrativo	0,00	0,00	1.650,00	1.650,00
1212630242.818	Aquisição de Materiais, Equipamentos e Serviços de Informação e Comunicação	0,00	0,00	1.650,00	1.650,00
12128	Formação de Recursos Humanos	0,00	97.107,12	18.900,00	116.007,12
121283010	Melhoria da qualidade e ampliação do acesso à educação	0,00	97.107,12	0,00	97.107,12
1212830103.361	Implantação de pólos da Universidade Aberta do Brasil - UAB	0,00	97.107,12	0,00	97.107,12
121283011	Modernização e descentralização da gestão e prestação de serviços	0,00	0,00	18.900,00	18.900,00
1212830112.180	Capacitação, Formação e Aperfeiçoamento de Servidores	0,00	0,00	18.900,00	18.900,00
12361	Ensino Fundamental	0,00	0,00	120.568,84	120.568,84
123613023	Superação da extrema pobreza	0,00	0,00	120.568,84	120.568,84
1236130232.826	Alfabetização de Jovens e Adultos	0,00	0,00	120.568,84	120.568,84
12365	Educação Infantil	0,00	0,00	72.364.035,88	72.364.035,88
123653010	Melhoria da qualidade e ampliação do acesso à educação	0,00	0,00	72.364.035,88	72.364.035,88
1236530102.825	Operação e Manutenção de CEIs e Creches da rede conveniada e outras modalidades de parcerias	0,00	0,00	72.364.035,88	72.364.035,88
12368	Educação Básica	0,00	0,00	18.081.181,60	18.081.181,60
123683010	Melhoria da qualidade e ampliação do acesso à educação	0,00	0,00	18.081.181,60	18.081.181,60
1236830102.822	Operação e Manutenção do Sistema Municipal de Ensino	0,00	0,00	11.696.124,41	11.696.124,41
1236830102.839	Transferência de Recursos Financeiros para as Unidades Educacionais	0,00	0,00	4.568.602,50	4.568.602,50
1236830102.851	Operação e Manutenção dos Centros Educacionais Unificados	0,00	0,00	1.816.454,69	1.816.454,69
1236830102.864	Ações Complementares do Sistema Municipal de Ensino	0,00	0,00	0,00	0,00
	Total da Unidade:	**0,00**	**97.107,12**	**93.065.301,58**	**93.162.408,70**
Unidade: 18 - Diretoria Regional de Educação - Santo Amaro					
12	Educação	0,00	10.560,56	84.099.140,91	84.109.701,47
12122	Administração Geral	0,00	0,00	2.059.968,19	2.059.968,19
121223010	Melhoria da qualidade e ampliação do acesso à educação	0,00	0,00	180.505,05	180.505,05
1212230102.824	Ações e materiais de apoio Didático-Pedagógico Educacional	0,00	0,00	180.505,05	180.505,05
121223024	Suporte Administrativo	0,00	0,00	1.879.463,14	1.879.463,14
1212230242.100	Administração da Unidade	0,00	0,00	1.879.463,14	1.879.463,14
12126	Tecnologia da Informação	0,00	0,00	0,00	0,00
121263024	Suporte Administrativo	0,00	0,00	0,00	0,00
1212630242.818	Aquisição de Materiais, Equipamentos e Serviços de Informação e Comunicação	0,00	0,00	0,00	0,00
12128	Formação de Recursos Humanos	0,00	10.560,56	55.676,00	66.236,56
121283010	Melhoria da qualidade e ampliação do acesso à educação	0,00	10.560,56	0,00	10.560,56
1212830103.361	Implantação de pólos da Universidade Aberta do Brasil - UAB	0,00	10.560,56	0,00	10.560,56
121283011	Modernização e descentralização da gestão e prestação de serviços	0,00	0,00	55.676,00	55.676,00
1212830112.180	Capacitação, Formação e Aperfeiçoamento de Servidores	0,00	0,00	55.676,00	55.676,00
12361	Ensino Fundamental	0,00	0,00	320.361,77	320.361,77
123613023	Superação da extrema pobreza	0,00	0,00	320.361,77	320.361,77
1236130232.826	Alfabetização de Jovens e Adultos	0,00	0,00	320.361,77	320.361,77
12365	Educação Infantil	0,00	0,00	66.433.753,47	66.433.753,47

Matéria: DOCUMENTO 653/2015 Documento digitalizado e autenticado por CAIO CESAR RODRIGUES. Sua validade pode ser conferida em https://splegisconsulta.saopaulo.sp.leg.br/Home/ShowDocumento?pID=199909.

CONSOLIDADO GERAL
PROGRAMA DE TRABALHO POR ÓRGÃO E UNIDADE

em R$

Código	Especificação	Operação Especial	Projeto	Atividade	Total
Órgão: 16 - Secretaria Municipal de Educação					
Unidade: 18 - Diretoria Regional de Educação - Santo Amaro					
123653010	Melhoria da qualidade e ampliação do acesso à educação	0,00	0,00	66.433.753,47	66.433.753,47
1236530102.825	Operação e Manutenção de CEIs e Creches da rede conveniada e outras modalidades de parcerias	0,00	0,00	66.433.753,47	66.433.753,47
12368	Educação Básica	0,00	0,00	15.229.381,48	15.229.381,48
123683010	Melhoria da qualidade e ampliação do acesso à educação	0,00	0,00	15.229.381,48	15.229.381,48
1236830102.822	Operação e Manutenção do Sistema Municipal de Ensino	0,00	0,00	9.671.458,11	9.671.458,11
1236830102.839	Transferência de Recursos Financeiros para as Unidades Educacionais	0,00	0,00	3.690.720,00	3.690.720,00
1236830102.851	Operação e Manutenção dos Centros Educacionais Unificados	0,00	0,00	1.706.345,39	1.706.345,39
1236830102.864	Ações Complementares do Sistema Municipal de Ensino	0,00	0,00	160.857,98	160.857,98
	Total da Unidade:	**0,00**	**10.560,56**	**84.099.140,91**	**84.109.701,47**
Unidade: 19 - Diretoria Regional de Educação - Itaquera					
12	Educação	0,00	97.601,11	127.982.356,32	128.079.957,43
12122	Administração Geral	0,00	0,00	2.758.450,90	2.758.450,90
121223010	Melhoria da qualidade e ampliação do acesso à educação	0,00	0,00	914.768,80	914.768,80
1212230102.824	Ações e materiais de apoio Didático-Pedagógico Educacional	0,00	0,00	914.768,80	914.768,80
121223024	Suporte Administrativo	0,00	0,00	1.843.682,10	1.843.682,10
1212230242.100	Administração da Unidade	0,00	0,00	1.843.682,10	1.843.682,10
12126	Tecnologia da Informação	0,00	0,00	0,00	0,00
121263024	Suporte Administrativo	0,00	0,00	0,00	0,00
1212630242.818	Aquisição de Materiais, Equipamentos e Serviços de Informação e Comunicação	0,00	0,00	0,00	0,00
12128	Formação de Recursos Humanos	0,00	97.601,11	0,00	97.601,11
121283010	Melhoria da qualidade e ampliação do acesso à educação	0,00	97.601,11	0,00	97.601,11
1212830103.361	Implantação de pólos da Universidade Aberta do Brasil - UAB	0,00	97.601,11	0,00	97.601,11
121283011	Modernização e descentralização da gestão e prestação de serviços	0,00	0,00	0,00	0,00
1212830112.180	Capacitação, Formação e Aperfeiçoamento de Servidores	0,00	0,00	0,00	0,00
12361	Ensino Fundamental	0,00	0,00	356.569,17	356.569,17
123613023	Superação da extrema pobreza	0,00	0,00	356.569,17	356.569,17
1236130232.826	Alfabetização de Jovens e Adultos	0,00	0,00	356.569,17	356.569,17
12365	Educação Infantil	0,00	0,00	105.010.141,19	105.010.141,19
123653010	Melhoria da qualidade e ampliação do acesso à educação	0,00	0,00	105.010.141,19	105.010.141,19
1236530102.825	Operação e Manutenção de CEIs e Creches da rede conveniada e outras modalidades de parcerias	0,00	0,00	105.010.141,19	105.010.141,19
12368	Educação Básica	0,00	0,00	19.857.195,06	19.857.195,06
123683010	Melhoria da qualidade e ampliação do acesso à educação	0,00	0,00	19.857.195,06	19.857.195,06
1236830102.822	Operação e Manutenção do Sistema Municipal de Ensino	0,00	0,00	13.236.662,19	13.236.662,19
1236830102.839	Transferência de Recursos Financeiros para as Unidades Educacionais	0,00	0,00	4.012.654,50	4.012.654,50
1236830102.851	Operação e Manutenção dos Centros Educacionais Unificados	0,00	0,00	2.607.878,37	2.607.878,37
1236830102.864	Ações Complementares do Sistema Municipal de Ensino	0,00	0,00	0,00	0,00
	Total da Unidade:	**0,00**	**97.601,11**	**127.982.356,32**	**128.079.957,43**
Unidade: 20 - Diretoria Regional de Educação - São Miguel					
12	Educação	0,00	29.622,75	114.537.222,37	114.566.845,12
12122	Administração Geral	0,00	0,00	4.144.875,36	4.144.875,36
121223010	Melhoria da qualidade e ampliação do acesso à educação	0,00	0,00	655.489,69	655.489,69

Matéria DOCRC 653015. Documento digitalizado e autenticado por CAIO CESAR RODRIGUES. Sua validade pode ser conferida em https://sedesconsulta.saopaulosp.leg.br/Home/ObterDocumento?pID=199509.

CONSOLIDADO GERAL

PROGRAMA DE TRABALHO POR ÓRGÃO E UNIDADE

Anexo 06 - Lei 4.320/64

em R$

Código	Especificação	Operação Especial	Projeto	Atividade	Total
Órgão: 16 - Secretaria Municipal de Educação					
Unidade: 20 - Diretoria Regional de Educação - São Miguel					
1212230102.824	Ações e materiais de apoio Didático-Pedagógico Educacional	0,00	0,00	655.489,69	655.489,69
121223024	Suporte Administrativo	0,00	0,00	3.489.385,67	3.489.385,67
1212230242.100	Administração da Unidade	0,00	0,00	3.489.385,67	3.489.385,67
12126	Tecnologia da Informação	0,00	0,00	2.337,35	2.337,35
121263024	Suporte Administrativo	0,00	0,00	2.337,35	2.337,35
1212630242.818	Aquisição de Materiais, Equipamentos e Serviços de Informação e Comunicação	0,00	0,00	2.337,35	2.337,35
12128	Formação de Recursos Humanos	0,00	29.622,75	52.881,15	82.503,90
121283010	Melhoria da qualidade e ampliação do acesso à educação	0,00	29.622,75	0,00	29.622,75
1212830103.361	Implantação de pólos da Universidade Aberta do Brasil - UAB	0,00	29.622,75	0,00	29.622,75
121283011	Modernização e descentralização da gestão e prestação de serviços	0,00	0,00	52.881,15	52.881,15
1212830112.180	Capacitação, Formação e Aperfeiçoamento de Servidores	0,00	0,00	52.881,15	52.881,15
12361	Ensino Fundamental	0,00	0,00	919.076,77	919.076,77
123613023	Superação da extrema pobreza	0,00	0,00	919.076,77	919.076,77
1236130232.826	Alfabetização de Jovens e Adultos	0,00	0,00	919.076,77	919.076,77
12365	Educação Infantil	0,00	0,00	86.288.699,87	86.288.699,87
123653010	Melhoria da qualidade e ampliação do acesso à educação	0,00	0,00	86.288.699,87	86.288.699,87
1236530102.825	Operação e Manutenção de CEIs e Creches da rede conveniada e outras modalidades de parcerias	0,00	0,00	86.288.699,87	86.288.699,87
12368	Educação Básica	0,00	0,00	23.129.351,87	23.129.351,87
123683010	Melhoria da qualidade e ampliação do acesso à educação	0,00	0,00	23.129.351,87	23.129.351,87
1236830102.822	Operação e Manutenção do Sistema Municipal de Ensino	0,00	0,00	13.310.837,14	13.310.837,14
1236830102.839	Transferência de Recursos Financeiros para as Unidades Educacionais	0,00	0,00	5.724.840,15	5.724.840,15
1236830102.851	Operação e Manutenção dos Centros Educacionais Unificados	0,00	0,00	3.758.301,35	3.758.301,35
1236830102.864	Ações Complementares do Sistema Municipal de Ensino	0,00	0,00	335.373,23	335.373,23
	Total da Unidade:	**0,00**	**29.622,75**	**114.537.222,37**	**114.566.845,12**
Unidade: 21 - Diretoria Regional de Educação - Guaianases					
12	Educação	0,00	10.365,00	171.853.119,93	171.863.484,93
12122	Administração Geral	0,00	0,00	2.273.064,48	2.273.064,48
121223010	Melhoria da qualidade e ampliação do acesso à educação	0,00	0,00	29.981,80	29.981,80
1212230102.824	Ações e materiais de apoio Didático-Pedagógico Educacional	0,00	0,00	29.981,80	29.981,80
121223024	Suporte Administrativo	0,00	0,00	2.243.082,68	2.243.082,68
1212230242.100	Administração da Unidade	0,00	0,00	2.243.082,68	2.243.082,68
12126	Tecnologia da Informação	0,00	0,00	0,00	0,00
121263024	Suporte Administrativo	0,00	0,00	0,00	0,00
1212630242.818	Aquisição de Materiais, Equipamentos e Serviços de Informação e Comunicação	0,00	0,00	0,00	0,00
12128	Formação de Recursos Humanos	0,00	10.365,00	20.218,95	30.583,95
121283010	Melhoria da qualidade e ampliação do acesso à educação	0,00	10.365,00	0,00	10.365,00
1212830103.361	Implantação de pólos da Universidade Aberta do Brasil - UAB	0,00	10.365,00	0,00	10.365,00
121283011	Modernização e descentralização da gestão e prestação de serviços	0,00	0,00	20.218,95	20.218,95
1212830112.180	Capacitação, Formação e Aperfeiçoamento de Servidores	0,00	0,00	20.218,95	20.218,95
12361	Ensino Fundamental	0,00	0,00	431.639,87	431.639,87
123613023	Superação da extrema pobreza	0,00	0,00	431.639,87	431.639,87
1236130232.826	Alfabetização de Jovens e Adultos	0,00	0,00	431.639,87	431.639,87
12365	Educação Infantil	0,00	0,00	149.444.718,16	149.444.718,16

Matéria: DOC: 653/2015; Documento digitalizado e autenticado por CAIO CESAR RODRIGUES. Sua validade pode ser conferida em https://pmsc.consulta.sao paulo.sp.leg.br/Home/ShowDocumento?pID=139909.

CONSOLIDADO GERAL
PROGRAMA DE TRABALHO POR ÓRGÃO E UNIDADE

em R$

Código	Especificação	Operação Especial	Projeto	Atividade	Total
Órgão: 16 - Secretaria Municipal de Educação					
Unidade: 21 - Diretoria Regional de Educação - Guaianases					
123653010	Melhoria da qualidade e ampliação do acesso à educação	0,00	0,00	149.444.718,16	149.444.718,16
1236530102.825	Operação e Manutenção de CEIs e Creches da rede conveniada e outras modalidades de parcerias	0,00	0,00	149.444.718,16	149.444.718,16
12368	Educação Básica	0,00	0,00	19.683.478,47	19.683.478,47
123683010	Melhoria da qualidade e ampliação do acesso à educação	0,00	0,00	19.683.478,47	19.683.478,47
1236830102.822	Operação e Manutenção do Sistema Municipal de Ensino	0,00	0,00	11.652.255,17	11.652.255,17
1236830102.839	Transferência de Recursos Financeiros para as Unidades Educacionais	0,00	0,00	4.295.164,50	4.295.164,50
1236830102.851	Operação e Manutenção dos Centros Educacionais Unificados	0,00	0,00	3.527.007,31	3.527.007,31
1236830102.864	Ações Complementares do Sistema Municipal de Ensino	0,00	0,00	209.051,49	209.051,49
	Total da Unidade:	**0,00**	**10.365,00**	**171.853.119,93**	**171.863.484,93**
Unidade: 22 - Diretoria Regional de Educação - Butantã					
12	Educação	0,00	0,00	62.111.849,78	62.111.849,78
12122	Administração Geral	0,00	0,00	3.056.412,98	3.056.412,98
121223010	Melhoria da qualidade e ampliação do acesso à educação	0,00	0,00	454.255,38	454.255,38
1212230102.824	Ações e materiais de apoio Didático-Pedagógico Educacional	0,00	0,00	454.255,38	454.255,38
121223024	Suporte Administrativo	0,00	0,00	2.602.157,60	2.602.157,60
1212230242.100	Administração da Unidade	0,00	0,00	2.602.157,60	2.602.157,60
12126	Tecnologia da Informação	0,00	0,00	0,00	0,00
121263024	Suporte Administrativo	0,00	0,00	0,00	0,00
1212630242.818	Aquisição de Materiais, Equipamentos e Serviços de Informação e Comunicação	0,00	0,00	0,00	0,00
12128	Formação de Recursos Humanos	0,00	0,00	27.330,80	27.330,80
121283010	Melhoria da qualidade e ampliação do acesso à educação	0,00	0,00	0,00	0,00
1212830103.361	Implantação de pólos da Universidade Aberta do Brasil - UAB	0,00	0,00	0,00	0,00
121283011	Modernização e descentralização da gestão e prestação de serviços	0,00	0,00	27.330,80	27.330,80
1212830112.180	Capacitação, Formação e Aperfeiçoamento de Servidores	0,00	0,00	27.330,80	27.330,80
12361	Ensino Fundamental	0,00	0,00	398.308,05	398.308,05
123613023	Superação da extrema pobreza	0,00	0,00	398.308,05	398.308,05
1236130232.826	Alfabetização de Jovens e Adultos	0,00	0,00	398.308,05	398.308,05
12365	Educação Infantil	0,00	0,00	44.956.664,81	44.956.664,81
123653010	Melhoria da qualidade e ampliação do acesso à educação	0,00	0,00	44.956.664,81	44.956.664,81
1236530102.825	Operação e Manutenção de CEIs e Creches da rede conveniada e outras modalidades de parcerias	0,00	0,00	44.956.664,81	44.956.664,81
12368	Educação Básica	0,00	0,00	13.673.133,14	13.673.133,14
123683010	Melhoria da qualidade e ampliação do acesso à educação	0,00	0,00	13.673.133,14	13.673.133,14
1236830102.822	Operação e Manutenção do Sistema Municipal de Ensino	0,00	0,00	9.008.837,60	9.008.837,60
1236830102.839	Transferência de Recursos Financeiros para as Unidades Educacionais	0,00	0,00	3.216.028,50	3.216.028,50
1236830102.851	Operação e Manutenção dos Centros Educacionais Unificados	0,00	0,00	1.448.267,04	1.448.267,04
1236830102.864	Ações Complementares do Sistema Municipal de Ensino	0,00	0,00	0,00	0,00
	Total da Unidade:	**0,00**	**0,00**	**62.111.849,78**	**62.111.849,78**
Unidade: 23 - Diretoria Regional de Educação - São Mateus					
12	Educação	0,00	42.624,09	86.970.795,96	87.013.420,05
12122	Administração Geral	0,00	0,00	2.871.146,55	2.871.146,55
121223010	Melhoria da qualidade e ampliação do acesso à educação	0,00	0,00	563.927,74	563.927,74

Matéria PORRC 653/2015. Documento digitalizado e autenticado por CAIO CESAR RODRIGUES. Sua validade pode ser conferida em https://spregisconsulta.saopaulosp.leg.br/Home/AbrirDocumento?pID=199909.

CONSOLIDADO GERAL
PROGRAMA DE TRABALHO POR ÓRGÃO E UNIDADE

Anexo 06 - Lei 4.320/64

em R$

Código	Especificação	Operação Especial	Projeto	Atividade	Total
Órgão: 16 - Secretaria Municipal de Educação					
Unidade: 23 - Diretoria Regional de Educação - São Mateus					
1212230102.824	Ações e materiais de apoio Didático-Pedagógico Educacional	0,00	0,00	563.927,74	563.927,74
121223024	Suporte Administrativo	0,00	0,00	2.307.218,81	2.307.218,81
1212230242.100	Administração da Unidade	0,00	0,00	2.307.218,81	2.307.218,81
12126	Tecnologia da Informação	0,00	0,00	540,22	540,22
121263024	Suporte Administrativo	0,00	0,00	540,22	540,22
1212630242.818	Aquisição de Materiais, Equipamentos e Serviços de Informação e Comunicação	0,00	0,00	540,22	540,22
12128	Formação de Recursos Humanos	0,00	42.624,09	22.006,88	64.630,97
121283010	Melhoria da qualidade e ampliação do acesso à educação	0,00	42.624,09	0,00	42.624,09
1212830103.361	Implantação de pólos da Universidade Aberta do Brasil - UAB	0,00	42.624,09	0,00	42.624,09
121283011	Modernização e descentralização da gestão e prestação de serviços	0,00	0,00	22.006,88	22.006,88
1212830112.180	Capacitação, Formação e Aperfeiçoamento de Servidores	0,00	0,00	22.006,88	22.006,88
12361	Ensino Fundamental	0,00	0,00	576.403,76	576.403,76
123613023	Superação da extrema pobreza	0,00	0,00	576.403,76	576.403,76
1236130232.826	Alfabetização de Jovens e Adultos	0,00	0,00	576.403,76	576.403,76
12365	Educação Infantil	0,00	0,00	62.224.792,60	62.224.792,60
123653010	Melhoria da qualidade e ampliação do acesso à educação	0,00	0,00	62.224.792,60	62.224.792,60
1236530102.825	Operação e Manutenção de CEIs e Creches da rede conveniada e outras modalidades de parcerias	0,00	0,00	62.224.792,60	62.224.792,60
12368	Educação Básica	0,00	0,00	21.275.905,95	21.275.905,95
123683010	Melhoria da qualidade e ampliação do acesso à educação	0,00	0,00	21.275.905,95	21.275.905,95
1236830102.822	Operação e Manutenção do Sistema Municipal de Ensino	0,00	0,00	11.676.641,56	11.676.641,56
1236830102.839	Transferência de Recursos Financeiros para as Unidades Educacionais	0,00	0,00	5.777.946,00	5.777.946,00
1236830102.851	Operação e Manutenção dos Centros Educacionais Unificados	0,00	0,00	3.656.044,91	3.656.044,91
1236830102.864	Ações Complementares do Sistema Municipal de Ensino	0,00	0,00	165.273,48	165.273,48
	Total da Unidade:	**0,00**	**42.624,09**	**86.970.795,96**	**87.013.420,05**
Unidade: 24 - Departamento de Alimentação Escolar					
12	Educação	0,00	0,00	794.458.675,35	794.458.675,35
12122	Administração Geral	0,00	0,00	2.430.991,68	2.430.991,68
121223024	Suporte Administrativo	0,00	0,00	2.430.991,68	2.430.991,68
1212230242.100	Administração da Unidade	0,00	0,00	2.430.991,68	2.430.991,68
12306	Alimentação e Nutrição	0,00	0,00	792.027.683,67	792.027.683,67
123063010	Melhoria da qualidade e ampliação do acesso à educação	0,00	0,00	792.027.683,67	792.027.683,67
1230630102.873	Leve-Leite	0,00	0,00	287.094.868,85	287.094.868,85
1230630106.553	Alimentação Escolar	0,00	0,00	504.932.814,82	504.932.814,82
	Total da Unidade:	**0,00**	**0,00**	**794.458.675,35**	**794.458.675,35**
	Total do Órgão:	**0,00**	**275.276.286,20**	**8.524.635.056,84**	**8.799.911.343,04**
Órgão: 17 - Secretaria Municipal de Finanças e Desenvolvimento Econômico					
Unidade: 10 - Gabinete do Secretário					
04	Administração	0,00	6.920.415,66	277.461.172,17	284.381.587,83
04122	Administração Geral	0,00	0,00	235.658.012,78	235.658.012,78
041223021	Qualidade e transparência da receita e despesa	0,00	0,00	0,00	0,00
0412230213.003	Aumento de Capital da Companhia Paulistana de Securitização - SP Securitização	0,00	0,00	0,00	0,00
0412230213.004	Aumento de Capital da Companhia São Paulo de Desenvolvimento e Mobilização de Ativos - SPDA	0,00	0,00	0,00	0,00
041223024	Suporte Administrativo	0,00	0,00	235.658.012,78	235.658.012,78
0412230242.100	Administração da Unidade	0,00	0,00	235.658.012,78	235.658.012,78
04126	Tecnologia da Informação	0,00	531.414,00	41.803.159,39	42.334.573,39
041263021	Qualidade e transparência da receita e despesa	0,00	531.414,00	0,00	531.414,00

Matéria: DOC/CEC 653/2015. Documento digitalizado e autenticado por CAIO CESAR RODRIGUES. Sua validade pode ser conferida em https://splegisconsulta.saopaulo.sp.leg.br/HomeAbrirDocumento?pID=159809.

CONSOLIDADO GERAL
PROGRAMA DE TRABALHO POR ÓRGÃO E UNIDADE

em R$

Código	Especificação	Operação Especial	Projeto	Atividade	Total
Órgão: 17 - Secretaria Municipal de Finanças e Desenvolvimento Econômico					
Unidade: 10 - Gabinete do Secretário					
0412630211.383	Implantação do PMAT - Programa Mod da Adm Tribut e da Gest Set Soc Bas	0,00	0,00	0,00	0,00
0412630213.006	Expansão da Nota Fiscal Paulistana	0,00	531.414,00	0,00	531.414,00
041263024	Suporte Administrativo	0,00	0,00	41.803.159,39	41.803.159,39
0412630242.171	Manutenção de Sistemas de Informação e Comunicação	0,00	0,00	41.803.159,39	41.803.159,39
04129	Administração de Receitas	0,00	6.389.001,66	0,00	6.389.001,66
041293021	Qualidade e transparência da receita e despesa	0,00	6.389.001,66	0,00	6.389.001,66
0412930213.001	Programa Nacional de Apoio à Gestão Adm. e Fiscal - PNAFM	0,00	6.389.001,66	0,00	6.389.001,66
11	Trabalho	0,00	0,00	0,00	0,00
11122	Administração Geral	0,00	0,00	0,00	0,00
111223019	Promoção do crescimento econômico e geração de postos de trabalho	0,00	0,00	0,00	0,00
1112230199.065	Aumento de capital da SP-Negócios	0,00	0,00	0,00	0,00
	Total da Unidade:	**0,00**	**6.920.415,66**	**277.461.172,17**	**284.381.587,83**
	Total do Órgão:	**0,00**	**6.920.415,66**	**277.461.172,17**	**284.381.587,83**
Órgão: 19 - Secretaria Municipal de Esportes, Lazer e Recreação					
Unidade: 10 - Gabinete do Secretário					
27	Desporto e Lazer	0,00	28.327.614,05	197.670.230,96	225.997.845,01
27122	Administração Geral	0,00	0,00	63.693.482,68	63.693.482,68
271223024	Suporte Administrativo	0,00	0,00	63.693.482,68	63.693.482,68
2712230242.100	Administração da Unidade	0,00	0,00	63.693.482,68	63.693.482,68
27126	Tecnologia da Informação	0,00	0,00	4.595.114,86	4.595.114,86
271263024	Suporte Administrativo	0,00	0,00	4.595.114,86	4.595.114,86
2712630242.171	Manutenção de Sistemas de Informação e Comunicação	0,00	0,00	4.595.114,86	4.595.114,86
27811	Desporto de Rendimento	0,00	0,00	0,00	0,00
278113017	Promoção de atividades esportivas, recreativas e de lazer	0,00	0,00	0,00	0,00
2781130171.377	E235 - Incentivo ao Campeonato Paulista de Dominó Realizado pela Federação Paulista de Dominó (Rua Alto Garças, 519 - Cidade Patriarca)	0,00	0,00	0,00	0,00
2781130171.379	E238 - Incentivo ao Campeonato de Malha da Federação Paulista de Malha (Rua Dona Germaine Buchard ,483 - Água Branca)	0,00	0,00	0,00	0,00
2781130171.434	E2181 - Federação Paulista de Arco e Flecha - CNPJ 47.381.306/0001-07	0,00	0,00	0,00	0,00
2781130171.435	E2183 - Liga Nacional de Taekwondo - CNPJ 04.705.050/0001-25	0,00	0,00	0,00	0,00
2781130171.516	E1861 - Federação Paulista de Atletismo - Campeonato 1º Semestre	0,00	0,00	0,00	0,00
2781130171.517	E1862 - Federação Paulista de Lutas Artes Marciais - Desafio Profissional de Muay Thai	0,00	0,00	0,00	0,00
2781130171.518	E1863 - Federação Paulista de Lutas Artes Marciais - Campeonato Paulista de Muay Thai Amador	0,00	0,00	0,00	0,00
2781130171.519	E1864 - Federação Paulista de Lutas Artes Marciais - IV Campeonato Paulista de Muay Thai Estreantes	0,00	0,00	0,00	0,00
2781130171.520	E1865 - Federação Paulista de Jiu-Jitsu - Campeonato Paulista de Jiu-Jitsu	0,00	0,00	0,00	0,00
2781130171.521	E1866 - Federação Paulista de Jiu-Jitsu - Circuito Paulista de Jiu-Jitsu (Adulto)	0,00	0,00	0,00	0,00
2781130171.522	E1867 - Federação Paulista de Jiu-Jitsu - Circuito Paulista de Jiu-Jitsu (Juvenil/Feminino)	0,00	0,00	0,00	0,00
2781130171.523	E1868 - Federação de Modelismo do Estado de São Paulo - Campeonato Paulista de Aeromodelismo	0,00	0,00	0,00	0,00
2781130171.524	E1869 - Federação Paulista de Futebol de Mesa - Campeonato Paulista de Futebol de Mesa	0,00	0,00	0,00	0,00
2781130171.525	E1870 - Federação Paulista de Judô - Campeonato Paulista de Judô	0,00	0,00	0,00	0,00
2781130171.526	E1871 - Federação Paulista de Judô - Campeonato Paulista de Judô (Juvenil/Junior)	0,00	0,00	0,00	0,00

Matéria DOCREC 653/2015. Documento digitalizado e autenticado por CAIO CESAR RODRIGUES. Sua validade pode ser conferida em https://splegisconsulta.saopaulo.sp.leg.br/HomeAbrirDocumento?pID=769909.

CONSOLIDADO GERAL
PROGRAMA DE TRABALHO POR ÓRGÃO E UNIDADE

em R$

Código	Especificação	Operação Especial	Projeto	Atividade	Total
Órgão: 19 - Secretaria Municipal de Esportes, Lazer e Recreação					
Unidade: 10 - Gabinete do Secretário					
2781130171.527	E1872 - Federação Paulista de Bocha e Bolão - Campeonato Paulista de Bocha e Bolão	0,00	0,00	0,00	0,00
2781130171.528	E1873 - Federação Paulista de Esportes Radicais - Copa Cidade de São Paulo de Esportes Radicais	0,00	0,00	0,00	0,00
2781130171.530	E1875 - Liga Paulista de Futebol Feminino - Campeonato Paulistano de Futsal Feminino	0,00	0,00	0,00	0,00
2781130171.531	E1876 - Liga Paulista de Futebol Feminino - Super Paulista de Futsal Feminino	0,00	0,00	0,00	0,00
2781130171.532	E1877 - Federação Paulista de Skate - Campeonato Paulista de Skate (Masc/Fem)	0,00	0,00	0,00	0,00
2781130171.533	E1878 - Federação Paulista de Canoagem - Campeonato Paulista de Canoagem Master, Sênior e Junior	0,00	0,00	0,00	0,00
2781130171.534	E1879 - Federação Paulista de Canoagem - Campeonato Paulista de Canoagem de Velocidade 200 Adulto	0,00	0,00	0,00	0,00
2781130171.535	E1880 - Federação Paulista de Canoagem - Campeonato Paulista de Canoagem 4x150 Revezamento	0,00	0,00	0,00	0,00
2781130171.537	E1882 - Federação Paulista de Kung-Fú - Campeonato Paulista de Kung-Fú	0,00	0,00	0,00	0,00
2781130171.538	E1883 - Confederação Brasileira de Sumô - Campeonato Paulista de Sumô	0,00	0,00	0,00	0,00
2781130171.540	E1885 - Federação Paulista de Masters e Supermasters de Judô - Campeonato Masters e Juniores de Judô	0,00	0,00	0,00	0,00
2781130171.548	E1893 - Federação Paulista de Kung-Fú Tradicional - Campeonato Paulista de Kung-Fú Wushu	0,00	0,00	0,00	0,00
2781130171.549	E1894 - Federação Paulista de Kung-Fú Tradicional - Campeonato Brasileiro de Kung-Fú	0,00	0,00	0,00	0,00
2781130171.550	E1895 - Federação Paulista de TaekwonDo - Campeonato de Taekwondo	0,00	0,00	0,00	0,00
2781130171.551	E1896 - Federação Paulista de TaekwonDo - Copa São Paulo de Taekwondo	0,00	0,00	0,00	0,00
2781130171.558	E1903 - Liga Paulista de Artes Marciais do Estado de São Paulo - 2º Torneio da Amizade de Jiu-Jitsu	0,00	0,00	0,00	0,00
2781130171.559	E1904 - Liga Paulista de Artes Marciais do Estado de São Paulo - 1º Open Nacional Amador de Muay Thai e Mma	0,00	0,00	0,00	0,00
2781130171.560	E1905 - Federação de Hóquei sobre Rodas - Campeonato Paulista Hóquei sobre Rodas	0,00	0,00	0,00	0,00
2781130171.561	E1906 - Federação de Hóquei sobre Rodas - Copa São Paulo de Hóquei sobre Rodas	0,00	0,00	0,00	0,00
2781130171.562	E1907 - Associação Brasileira de Patinação no Gelo - Copa Paulista de Patinação no Gelo	0,00	0,00	0,00	0,00
2781130171.563	E1908 - Federação de Desportos no Estado de São Paulo - Copa Paulistana de Futebol - 2014	0,00	0,00	0,00	0,00
2781130171.564	E1909 - Federação Paulista de Disco - Campeonato Paulista de Freesbe / Disco	0,00	0,00	0,00	0,00
2781130172.095	E698 - Realização das Cinco Etapas do Torneio de Atletismo - Maurren Maggi	0,00	0,00	0,00	0,00
2781130173.373	Construção de Centros de Iniciação Esportiva	0,00	0,00	0,00	0,00
2781130173.374	Construção, Ampliação e Modernização de Centros Olímpicos	0,00	0,00	0,00	0,00
2781130173.375	Implementação de Parque de Esportes Radicais	0,00	0,00	0,00	0,00
27812	Desporto Comunitário	0,00	28.327.614,05	93.853.633,82	122.181.247,87
278123017	Promoção de atividades esportivas, recreativas e de lazer	0,00	28.327.614,05	93.853.633,82	122.181.247,87
2781230171.246	E3232 - Reforma, Adequação e Instalação do CDC Jardim Miriam - Cidade Ademar.	0,00	0,00	0,00	0,00
2781230171.247	E2195 - Construção de Quadra Poliesportiva - Praça Carapinheira, Subprefeitura M'Boi Mirim	0,00	0,00	0,00	0,00
2781230171.248	E20 - E20 - Manutenção e Reformas de CDC's no Município de São Paulo	0,00	0,00	0,00	0,00

Matéria DOCREC 653/2015. Documento digitalizado e autenticado por CAIO CESAR RODRIGUES. Sua validade pode ser conferida em https://spleg.sccon.sulta.saopaulo.sp.leg.br/Home/Abrir?Documento=pID=169969.

em R$

Código	Especificação	Operação Especial	Projeto	Atividade	Total
Órgão: 19 - Secretaria Municipal de Esportes, Lazer e Recreação					
Unidade: 10 - Gabinete do Secretário					
2781230171.249	E2086 - Obras e Reforma com Aplicação de Grama Sintética no C.D.C. Lauro Megale	0,00	0,00	0,00	0,00
2781230171.251	E2087 - Reforma e Colocação de Grama Sintética no C.D.C. Parque Ecológico Vila Prudente	0,00	0,00	0,00	0,00
2781230171.252	E2091 - Reforma e Manutenção do Ginásio de Ginástica Olímpica C.D.C. Senador José Ermírio de Moraes	0,00	0,00	0,00	0,00
2781230171.253	E2092 - Reforma e Manutenção do Clube Escola Mini Balneário Pedro de Frotin	0,00	0,00	0,00	0,00
2781230171.254	E2111 - Reforma e Ampliação de Equipamentos Esportivos: Campo do VARP na Rua Professor Antonio Filgueiras de Lima, 358 - Rio Pequeno/BT- CDC Areão de Vila Cisper na Rua Barra de Santa Rosa, s/nº - Vila Cisper/EM	0,00	0,00	0,00	0,00
2781230171.255	E2112 - Reforma e Ampliação de Equipamentos Esportivos:- Campo de Rodízio Dom João Neri, Estrada D. João Neri, Jd. Dom João Neri - IT- Campo de Rodízio 1º de Maio - Rua Osório Franco Vilhena - Vl. Curuçá/IT	0,00	0,00	0,00	0,00
2781230171.256	E96 - E96 - Reforma e Manutenção do CDC Profº Francisco Teodoro Mendes	0,00	0,00	0,00	0,00
2781230171.257	E2290 - Implantação do Gramado Sintético - CDC Pequeninos do Jóquei	0,00	0,00	0,00	0,00
2781230171.258	E2369 - Reforma - CDC Jd Manacá - Rua Juari, 320 Vila Sabará - Grama Sintética, Iluminação, Alambrado Vestiário e Equipamentos de Ginástica para 3ª Idade	0,00	0,00	0,00	0,00
2781230171.259	E2376 - Cobertura da Quadra, Iluminação e Reforma da Área Social. CDC Clube da Comunidade Jaime Zacarias, Localizado na Rua Andrea Briosco x Rua Domenico Corvi - SP M Boi Mirim	0,00	100.000,00	0,00	100.000,00
2781230171.267	E3213 - Colocação de Alambrado e Reforma do Campo do X do Morro Associação Atlética Clube, Situado na Rua Itamar Franco com a Rua Catitu, Cidade A. E. Carvalho	0,00	0,00	0,00	0,00
2781230171.302	E2527 - Serviço de Reforma, Adequação e Manutenção de Clubes da Comunidade e Equipamentos Esportivos	0,00	147.610,16	0,00	147.610,16
2781230171.333	E583 - Reforma e Adequação da Pista de Skate com Protetores no Entorno da mesma, no CDC Passagem Funda, localizado na Av. Doutor Guilherme de Abreu Sodré, 50, no âmbito da Subprefeitura Cidade Tiradentes	0,00	0,00	0,00	0,00
2781230171.343	E3222 - Implantação de Aparelhos de Ginástica para Idosos em frente a Travessa Berredo n° 47, no Conjunto habitacional Sonda, no Jardim Cabuçú	0,00	0,00	0,00	0,00
2781230171.375	E4620 - Reforma de Equipamentos Esportivos - Premiação de Eventos Esportivos	0,00	0,00	0,00	0,00
2781230171.376	E199 - Subvenção à "Volta da Penha", Tradicional Corrida de Pedestres do Bairro, por Iniciativa do Clube Esportivo da Penha e Incluida no Calendário de Eventos da Cidade de São Paulo	0,00	0,00	0,00	0,00
2781230171.378	E236 - Incentivo ao Campeonato de Futebol (1º de Maio F.C., Rua Eleonora Cintra, 130 - Tatuapé)	0,00	0,00	0,00	0,00
2781230171.380	E2461 - Atividades Esportivas de Prevenção às Drogas	0,00	0,00	0,00	0,00
2781230171.404	E2289 - Clube Escola Móoca - Serviços de Manutenção e Conservação	0,00	0,00	0,00	0,00
2781230171.408	E3084 - Reforma e Requalificação dos Vestiários da Área Social, e Implantação da Sede de Administração do CDC Tancredo Neves - Rua Professor Oscar Barreto Filho, 260 - Parque América	0,00	0,00	0,00	0,00
2781230171.409	E3085 - Implantação de Campo com Grama Sintética, Iluminação, Vestiários, Alambrado e Arquibancada do CDC Paulo Raimundo.	0,00	850.000,00	0,00	850.000,00

Matéria DOCREC 653/2015. Documento digitalizado e autenticado por CAIO CESAR RODRIGUES. Sua validade pode ser conferida em https://spdegisconsulta.saopaulo.sp.leg.br/Home/AbrirDocumento?pID=169909

em R$

Código	Especificação	Operação Especial	Projeto	Atividade	Total
Órgão: 19 - Secretaria Municipal de Esportes, Lazer e Recreação					
Unidade: 10 - Gabinete do Secretário					
2781230171.410	E3089 - Reforma Geral da Quadra e Iluminação com Implantação de Equipamentos para Terceira Idade, Rua Arnoldo Bennett, Nº 291 e 297 - Jd. Guanabara - Capela do Socorro	0,00	0,00	0,00	0,00
2781230171.411	E3089 - Reforma da Quadra e Cobertura e Iluminação e Vestiários e Sede Social - Geral, Rua Constelação do Dourado com o Caranguejo - Jd. Campinas - Capela do Socorro	0,00	0,00	0,00	0,00
2781230171.412	E3089 - Reforma Geral da Quadra da Rua Drumond de Andrade - Iporã - Capela do Socorro	0,00	0,00	0,00	0,00
2781230171.413	E3089 - Reforma Geral do Campo Chácara do Conde - Vila Natal - Capela do Socorro	0,00	0,00	0,00	0,00
2781230171.414	E3089 - Reforma do CDC Brigadeiro Faria Lima Rua São Jose do Rio Preto, Nº 85 - Capela do Socorro	0,00	0,00	0,00	0,00
2781230171.415	E3089 - Implantação de Grama Sintética no Campo Estrela do Rio Bonito Localizado na Avenida Alcindo Ferreira, Nº 601 - Jardim Cruzeiro - Capela do Socorro	0,00	0,00	0,00	0,00
2781230171.416	E3089 - Reforma Geral da Quadra Localizada na Rua Lucilo Varejão, Nº 129 - Jd. Cliper - Capela do Socorro	0,00	0,00	0,00	0,00
2781230171.417	E3089 - Reforma Geral do Campo La Bombonera, Rua Flaviano Costa sem Número - Jd. Icarai -Capela do Socorro	0,00	0,00	0,00	0,00
2781230171.418	E3089 - Reforma e Manutenção Geral do CDC Gigantão do Icarai Rua Maestro Miguel Arqueros - Capela do Socorro	0,00	0,00	0,00	0,00
2781230171.419	E3089 - Reforma Geral do CDC Jardim São Rafael, entre as Ruas Ilda Fracarolli e Ernesta Fracarolli - Capela do Socorro	0,00	0,00	0,00	0,00
2781230171.420	E3089 - Reforma do CDC Jardim Edith com Implantação de Grama Sintética, Vestiários e Aluminação, na Rua Nova Adelhi sem Número Jardim Edith - Distrito Capela do Socorro	0,00	0,00	0,00	0,00
2781230171.421	E3089 - Reforma do CDC São Luis	0,00	0,00	0,00	0,00
2781230171.422	E3089 - Reforma do CDC Ana Gonçalves de Souza	0,00	0,00	0,00	0,00
2781230171.423	E3089 - Implantação do Projeto Incentivo ao Esporte no Espaço Sete Campos - Cidade Ademar	0,00	0,00	0,00	0,00
2781230171.424	E3089 - Reforma do CDC Cidade Ademar	0,00	0,00	0,00	0,00
2781230171.425	E3089 - Implantação de Campo com Grama Sintética e Iluminação, Vestiários no CDC São Januário	0,00	0,00	0,00	0,00
2781230171.426	E3089 - Implantação de Campo com Grama Sintética e Iluminação, Vestiários no CDC Paulo Raimundo	0,00	0,00	0,00	0,00
2781230171.427	E3089 - Reforma e Manutenção de Equipamentos Esportivos CDC's Região Subprefeitura M'Boi Mirim	0,00	0,00	0,00	0,00
2781230171.428	E3089 - Reforma do CDC Jardim Rosana	0,00	0,00	0,00	0,00
2781230171.438	E122 - Revitalização do CDC Vila Jaguara	0,00	0,00	0,00	0,00
2781230171.440	E2217 - Associação Esportiva Talentos do Capão, CNPJ: 14.119.500/0001-51 Rua José Freire de Carvalho, 11 - Capão Redondo	0,00	0,00	0,00	0,00
2781230171.441	E2200 - Associação Atlética de Futebol Família Sem Valor, CNPJ:11.730.705/0001-80, Estrada de Taipas, 1940, Jardim Rincão,CEP:02991-000	0,00	0,00	0,00	0,00
2781230171.442	E2206 - Clube da Comunidade Primavera, CNPJ:09.030.456./0001-79, Rua Benigno, 155 - Bairro do Limão - Jardim Primavera CEP:02754-040, Recursos para Reforma e Melhoria de uma Quadra de Esportes	0,00	0,00	0,00	0,00
2781230171.443	E2205 - Confederação Brasileira de Voleibol para Deficientes, CNPJ:05.634.009/0001/78, Rua Afonso Celso ,1.221 Conj. 36, Vila Mariana	0,00	0,00	0,00	0,00

Matéria DOCREC 653/2015. Documento digitalizado e autenticado por CAIO CESAR RODRIGUES. Sua validade pode ser conferida em https://splegisconsulta.saopaulo.sp.leg.br/Home/AbrirDocumento?pID=169609

em R$

Código	Especificação	Operação Especial	Projeto	Atividade	Total
Órgão: 19 - Secretaria Municipal de Esportes, Lazer e Recreação					
Unidade: 10 - Gabinete do Secretário					
2781230171.444	E333 - Reforma dos Banheiros e Lanchonete, Substituição de Piso e Retirada das Grades de Bochas, Pequenas Obras, Readequação e Manutenção do Equipamento e Materiais no Clube da Comunidade Anchieta, Situado na Rua Virginia Cardoso, 87 - Sacomã	0,00	0,00	0,00	0,00
2781230171.445	E489 - CDC Estrela Marinha e Flor de Maio, R.Três Pedras 835, Continuidade da Obra com Inst. de Grama Sintética no Campo, Drenagem e Manta Asfáltica, Alambrados, Const. de Sanitários, Vestiários, Entrada de Energia Elétrica, Água e Muro de Arrimo	0,00	799.000,00	0,00	799.000,00
2781230171.446	E492 - Instalação de Iluminação no Campo de Futebol Sintético e Adequação de Rampa de Acesso no CDC Cidade Ademar, Situado na Rua Francisco Lopes Pinto, 557 - Jardim Los Angeles, no Âmbito da Subprefeitura de Cidade Ademar	0,00	0,00	0,00	0,00
2781230171.447	E493 - Reforço/Melhoria na Iluminação, Aproximação dos Postes ao Campo Sintético, Melhorias no Piso da Quadra de Futsal e da Iluminação do CDC Ferradura, Localizado na Rua Adelino Fontoura, 404, Jd Jabaquara	0,00	0,00	0,00	0,00
2781230171.449	E580 - CDC Cidade Satélite Santa Bárbara, Substituição dos Alambrados Atrás dos Dois Gols e Laterais do Campo de Futebol, Localizado na Avenida Satélite S/N, no Bairro São Mateus	0,00	0,00	0,00	0,00
2781230171.450	E581 - Reforma e Substiuição dos Alambrados do Campo 2 do CDC Ucra União Cultural e Recreativa Amizade, Localizado na Avenida Presidente Wilson, 6851 - Vila Independência - São Paulo - SP	0,00	0,00	0,00	0,00
2781230171.451	E585 - Reforço/Melhoria na Iluminação do Campo, Inclusive com Instalação de Novas Lâmpadas, no Estádio de Futebol Jack Marin, Localizado na Rua Muniz de Souza, 1119	0,00	0,00	0,00	0,00
2781230171.452	E2671 - Contratação de Serviços de Sinalização, Confecção de Camisetas, Transporte e Carro de Som para Caminhada Agita Sampa - Agita Mundo	0,00	0,00	0,00	0,00
2781230171.453	E2672 - Realização de Campeonato de Futebol Amador III Copa Saúde do Cangaíba	0,00	0,00	0,00	0,00
2781230171.454	E2673 - Realização de Campeonato de Futebol Amador, II Copa Beija Flor do Carombé	0,00	0,00	0,00	0,00
2781230171.455	E2674 - Realização de Campeonato de Futebol Amador, II Copa Cidade Ademar/Pedreira	0,00	0,00	0,00	0,00
2781230171.456	E2675 - Realização de Campeonato de Futebol Amador, II Copa Naca do Jabaquara	0,00	0,00	0,00	0,00
2781230171.457	E2676 - Realização de Projetos Esportivos pela UNIBES	0,00	0,00	0,00	0,00
2781230171.458	E2677 - Implantação de Academia do Idoso, ao Ar Livre, no CDC Basiléia, R. Dolores Duran, 285 - Basiléia - Mandaqui	0,00	0,00	0,00	0,00
2781230171.459	E2678 - Melhorias no CDC Unidos de Vila Guarani	0,00	0,00	0,00	0,00
2781230171.506	E3081 - Projeto de Esporte e Lazer da Comunidade do Heliópolis	0,00	0,00	0,00	0,00
2781230171.509	E4792 - Reforma e Manutenção do Campo de Rodízio 2 de Julho	0,00	0,00	0,00	0,00
2781230171.510	E4858 - Reforma e Munutenção do CDC Iguatemi	0,00	0,00	0,00	0,00
2781230171.511	E4870 - Reforma do Prédio da Academia de Judô do Clube Escola da Moóca, Localizado na Rua Taquari, 635	0,00	0,00	0,00	0,00
2781230171.512	E4882 - Construção do Estádio de São Mateus	0,00	0,00	0,00	0,00
2781230171.514	E4456 - Reforma do Ginásio do CDC Santa Terezinha	0,00	0,00	0,00	0,00
2781230171.515	E4500 - Skate Wekeend Perus	0,00	0,00	0,00	0,00
2781230171.529	E1874 - Corredores Paulistas Reunidos - Meia Maratona de São Paulo - Corpore	0,00	0,00	0,00	0,00

Matéria DOCREC 653/2015. Documento digitalizado e autenticado por CAIO CESAR RODRIGUES. Sua validade pode ser conferida em https://spdegscorsuba.saopaulo.sp.leg.br/BoxeAbrirDocumento?pID=169969.

em R$

Código	Especificação	Operação Especial	Projeto	Atividade	Total
Órgão: 19 - Secretaria Municipal de Esportes, Lazer e Recreação					
Unidade: 10 - Gabinete do Secretário					
2781230171.536	E1881 - Associação Recreativa Turma do Bagaço - 57º Campeonato ARTB	0,00	0,00	0,00	0,00
2781230171.539	E1884 - Liga Esportiva Universitária Paulista - Copa Universitária Paulista - Semestre	0,00	0,00	0,00	0,00
2781230171.541	E1886 - TSKF Associação de Artes Marciais - Brazil International Kung-Fú Championship Tournament	0,00	0,00	0,00	0,00
2781230171.542	E1887 - Associação Ipiranga de TaeKwonDo - 16º Copa Ipiranga de TaeKwonDo	0,00	0,00	0,00	0,00
2781230171.543	E1888 - Associação Ipiranga de TaeKwonDo - Torneio Brasileiro de TaekwonDo	0,00	0,00	0,00	0,00
2781230171.544	E1889 - Associação Atlética Acadêmica Uni Santanna - Copa Universitária	0,00	0,00	0,00	0,00
2781230171.545	E1890 - Clube dos Paraplégicos de São Paulo - V Troféu Sérgio Del Grande	0,00	0,00	0,00	0,00
2781230171.546	E1891 - Associação Atlética Acadêmica 14 de Janeiro - Copa Universitária	0,00	0,00	0,00	0,00
2781230171.547	E1892 - Associação Paradesportiva JR Ferraz - Festival Paradesportiva de Natação e Ginástica	0,00	0,00	0,00	0,00
2781230171.552	E1897 - Organização Kyokushin Oyama - Copa Oyama de Karatê Kyokushin	0,00	0,00	0,00	0,00
2781230171.553	E1898 - Organização Kyokushin Oyama - Circuito Periferia Fight	0,00	0,00	0,00	0,00
2781230171.554	E1899 - Associação Minakawa de Judô - Festival de Judô - Hebraica	0,00	0,00	0,00	0,00
2781230171.555	E1900 - Associação Minakawa de Judô - Copa Inter Estadual de Judô - Prof. Hirosi Minakawa	0,00	0,00	0,00	0,00
2781230171.556	E1901 - Associação das Escolas Particulares da Zona Sul - Copa AESA	0,00	0,00	0,00	0,00
2781230171.557	E1902 - Instituto Rodrigo Bragretto Cartão Vermelho - Futsal Solidário	0,00	0,00	0,00	0,00
2781230171.565	E1910 - Associação Atlética Acadêmica Kim Alves Moreira - Copa Universitária	0,00	0,00	0,00	0,00
2781230171.566	E1916 - Sindicato das Entidades de Administração do Desporto no Estado de São Paulo - SEADESP - Eventos Esportivos Diversos	0,00	0,00	0,00	0,00
2781230171.857	E3089 - Reforma do CDC Jardim Mirim	0,00	0,00	0,00	0,00
2781230171.858	E3089 - Reforma do CDC Parque Santo Antonio	0,00	0,00	0,00	0,00
2781230171.859	E3089 - Reforma do CDC Israel Saraiva	0,00	0,00	0,00	0,00
2781230171.860	E3089 - Reforma do CDC Monte Azul	0,00	0,00	0,00	0,00
2781230171.861	E3089 - Reforma do CDC Getulio Torneles Vargas	0,00	0,00	0,00	0,00
2781230171.862	E3089 - Reforma do CDC São Francisco	0,00	0,00	0,00	0,00
2781230171.863	E3089 - Reforma do CDC São Lourenço	0,00	0,00	0,00	0,00
2781230171.864	E3089 - Reforma do CDC Vera Cruz	0,00	0,00	0,00	0,00
2781230171.867	E3089 - Implantação Campo com Grama Sintética na Rua Pedro Avancine - Jardim Panorama	0,00	0,00	0,00	0,00
2781230171.868	E3089 - Implantação de Campo com Grama Sintética na Rua União dos Movimentos Unidos Venceremos - Jardim São Bento Novo	0,00	0,00	0,00	0,00
2781230171.869	E3089 - Implantação de Campo com Grama Sintética Rua da Moenda sem Número Parque Rondon - Sub.Campo Limpo	0,00	0,00	0,00	0,00
2781230171.870	E3089 - Implantação de Campo com Grama Sintética Rua Sene do Reino Cohab Adventista - Sub.Campo Limpo	0,00	0,00	0,00	0,00
2781230172.092	E4626 - Associação Atlética Social e Desportiva Preparando para o Futuro CNPJ 14.696.339/0001-89	0,00	0,00	0,00	0,00
2781230172.093	E10 - E10 - Manutenção de Equipamento do CDC Castúlio do Amaral, Situado na Rua Pierre Curie, 286 - Jardim da Saúde CEP:04290-050CNPJ:09.359.413/0001-31	0,00	0,00	0,00	0,00
2781230172.094	E697 - Circuito Paulista de Jiu-Jitsu no Município de São Paulo	0,00	0,00	0,00	0,00
2781230172.096	E172 - Realização de Duas Etapas da Copa São Paulo de Jet Ski na Represa do Guarapiranga	0,00	0,00	0,00	0,00
2781230172.097	E9 - E9 - Manutenção do CDC - São Mateus	0,00	0,00	0,00	0,00

Matéria DOCREC 653/2015. Documento digitalizado e autenticado por CAIO CESAR RODRIGUES. Sua validade pode ser conferida em https://splegisconsulta.saopaulosp.leg.br/Home/AbrirDocumentoOpID=19909

autuado por CAIO CESAR RODRIGUES em 06/03/2018 15:36:46

em R$

Código	Especificação	Operação Especial	Projeto	Atividade	Total
Órgão: 19 - Secretaria Municipal de Esportes, Lazer e Recreação					
Unidade: 10 - Gabinete do Secretário					
2781230172.098	E8 - E8 - Eventos Esportivos no CDC São Mateus	0,00	0,00	0,00	0,00
2781230172.099	E6 - E6 - Eventos Esportivos no CDC - José Amâncio Fernandes - Zequinha	0,00	0,00	0,00	0,00
2781230172.105	E2522 - Virada Esportiva da Pessoa com Deficiência e Mobilidade Reduzida	0,00	0,00	0,00	0,00
2781230172.184	E2679 - Realização de Projetos de Judô para Crianças e Adolescentes, do Lar das Crianças da CIP	0,00	0,00	0,00	0,00
2781230172.363	E3015 - Aquisição de Material Desportivo ao Centro Social e Cultural Acadêmicos de Vila Facchini - CNPJ: 69.293.033/0001-73.	0,00	0,00	0,00	0,00
2781230173.511	Reforma de Equipamentos Esportivos	0,00	26.431.003,89	0,00	26.431.003,89
2781230174.304	Promoção de atividades esportivas, recreativas e de lazer por 24 horas	0,00	0,00	5.524.592,27	5.524.592,27
2781230174.502	Operação e Manutenção dos Equipamentos Esportivos	0,00	0,00	63.253.810,23	63.253.810,23
2781230174.503	Incentivo à prática de Esportes	0,00	0,00	25.075.231,32	25.075.231,32
27813	Lazer	0,00	0,00	35.527.999,60	35.527.999,60
278133017	Promoção de atividades esportivas, recreativas e de lazer	0,00	0,00	35.527.999,60	35.527.999,60
2781330171.207	E2238 - Aquisição de Equipamentos Esportivos	0,00	0,00	0,00	0,00
2781330171.283	E1793 - Aquisição de Equipamentos para Atividades Esportivas e de Lazer na Área que fica localizada sob o Viaduto Marechal Deodoro para Utilização pela População Carente da Região	0,00	0,00	0,00	0,00
2781330171.381	E2472 - Promoção de Atividades Esportivas Direcionadas ao Público Gospel	0,00	0,00	0,00	0,00
2781330171.865	E3089 - Complemento da Implantação da Área de Lazer da Rua Nova Tuparuquera sem Número Jardim Leticia	0,00	0,00	0,00	0,00
2781330171.866	E3089 - Reforma da Área de Lazer da Rua Gaita de Foles sem Número - Jardim Tangara - Sub.M'Boi Mirim	0,00	0,00	0,00	0,00
2781330172.086	E2685 - Realização de Baile da Longevidade - 3ª Idade	0,00	0,00	0,00	0,00
2781330172.089	E4661 - Associação Brasileira de Desportos para Deficientes Mentais - Campeonato Brasileiro de Futebol	0,00	0,00	0,00	0,00
2781330172.090	E4662 - Associação Brasileira de Desportos para Deficientes Mentais para o Campeonato Brasileiro de Basquete	0,00	0,00	0,00	0,00
2781330172.091	E4663 - Instituto Memorial do Salto Triplo -Troféu Fabiana Murrer	0,00	0,00	0,00	0,00
2781330172.102	E2519 - Realização de Eventos Esportivos, de Lazer e Recreação no Município de São Paulo.	0,00	0,00	0,00	0,00
2781330172.185	E2680 - Realização da Tradicional Corrida da Independência	0,00	0,00	0,00	0,00
2781330174.501	Eventos de Esporte, Lazer e Recreação	0,00	0,00	35.527.999,60	35.527.999,60
	Total da Unidade:	**0,00**	**28.327.614,05**	**197.670.230,96**	**225.997.845,01**
	Total do Órgão:	**0,00**	**28.327.614,05**	**197.670.230,96**	**225.997.845,01**
Órgão: 20 - Secretaria Municipal de Transportes					
Unidade: 10 - Gabinete do Secretário					
26	Transporte	0,00	73.937.306,53	2.264.429.478,26	2.338.366.784,79
26122	Administração Geral	0,00	0,00	8.882.171,35	8.882.171,35
261223024	Suporte Administrativo	0,00	0,00	8.882.171,35	8.882.171,35
2612230242.100	Administração da Unidade	0,00	0,00	8.882.171,35	8.882.171,35
26126	Tecnologia da Informação	0,00	0,00	983.405,91	983.405,91
261263024	Suporte Administrativo	0,00	0,00	983.405,91	983.405,91
2612630242.171	Manutenção de Sistemas de Informação e Comunicação	0,00	0,00	983.405,91	983.405,91
26453	Transportes Coletivos Urbanos	0,00	73.937.306,53	2.254.563.901,00	2.328.501.207,53
264533004	Benefícios e Previdência de Funcionários	0,00	0,00	35.241.166,36	35.241.166,36

Matéria DOCREC 65/2015 - Documento digitalizado e autenticado por CAIO CESAR RODRIGUES. Sua validade pode ser conferida em https://sdleg.iscon.com.br/Hpde/pdfDocumento.aspx?pID=169905

CONSOLIDADO GERAL
PROGRAMA DE TRABALHO POR ÓRGÃO E UNIDADE

em R$

Código	Especificação	Operação Especial	Projeto	Atividade	Total
Órgão: 20 - Secretaria Municipal de Transportes					
Unidade: 10 - Gabinete do Secretário					
2645330044.651	Aposentadoria Complementar aos Servidores da São Paulo Transporte S/A	0,00	0,00	35.241.166,36	35.241.166,36
264533006	Direitos da pessoa com deficiência	0,00	0,00	58.052.350,64	58.052.350,64
2645330064.705	Transporte de Pessoas com Deficiência ou Mobilidade Reduzida - ATENDE	0,00	0,00	58.052.350,64	58.052.350,64
264533009	Melhoria da mobilidade urbana universal	0,00	73.937.306,53	2.161.270.384,00	2.235.207.690,53
2645330091.635	E4536 - Implantação de Plano de Mobilidade da Pompéia	0,00	0,00	0,00	0,00
2645330093.742	Participação no sistema de transporte sobre trilhos	0,00	0,00	0,00	0,00
2645330093.745	Aumento de Capital da SPTrans	0,00	73.937.306,53	0,00	73.937.306,53
2645330094.700	Operação e manutenção do sistema municipal de transporte coletivo	0,00	0,00	453.600.384,00	453.600.384,00
2645330094.701	Compensações tarifárias do sistema de ônibus	0,00	0,00	1.707.670.000,00	1.707.670.000,00
	Total da Unidade:	**0,00**	**73.937.306,53**	**2.264.429.478,26**	**2.338.366.784,79**
	Total do Órgão:	**0,00**	**73.937.306,53**	**2.264.429.478,26**	**2.338.366.784,79**
Órgão: 21 - Secretaria Municipal dos Negócios Jurídicos					
Unidade: 10 - Gabinete do Secretário					
02	Judiciária	0,00	0,00	142.429.182,85	142.429.182,85
02062	Defesa do Interesse Público no Processo Judiciário	0,00	0,00	0,00	0,00
020623024	Suporte Administrativo	0,00	0,00	0,00	0,00
0206230241.614	E4867 - Construção do Fórum de São Mateus	0,00	0,00	0,00	0,00
0206230243.852	Instalação de Fóruns	0,00	0,00	0,00	0,00
02122	Administração Geral	0,00	0,00	142.429.182,85	142.429.182,85
021223024	Suporte Administrativo	0,00	0,00	142.429.182,85	142.429.182,85
0212230242.100	Administração da Unidade	0,00	0,00	142.429.182,85	142.429.182,85
	Total da Unidade:	**0,00**	**0,00**	**142.429.182,85**	**142.429.182,85**
Unidade: 15 - Procuradoria Geral do Município					
02	Judiciária	0,00	0,00	8.685.276,50	8.685.276,50
02062	Defesa do Interesse Público no Processo Judiciário	0,00	0,00	4.773.364,60	4.773.364,60
020623024	Suporte Administrativo	0,00	0,00	4.773.364,60	4.773.364,60
0206230244.817	Despesas administrativas para execução de ações judiciais - Processamento de Feitos	0,00	0,00	4.773.364,60	4.773.364,60
02122	Administração Geral	0,00	0,00	3.773.794,12	3.773.794,12
021223024	Suporte Administrativo	0,00	0,00	3.773.794,12	3.773.794,12
0212230242.100	Administração da Unidade	0,00	0,00	3.773.794,12	3.773.794,12
02128	Formação de Recursos Humanos	0,00	0,00	138.117,78	138.117,78
021283011	Modernização e descentralização da gestão e prestação de serviços	0,00	0,00	138.117,78	138.117,78
0212830112.180	Capacitação, Formação e Aperfeiçoamento de Servidores	0,00	0,00	138.117,78	138.117,78
02131	Comunicação Social	0,00	0,00	0,00	0,00
021313024	Suporte Administrativo	0,00	0,00	0,00	0,00
0213130242.153	Publicação de Editais e Outras Publicações Legais	0,00	0,00	0,00	0,00
04	Administração	0,00	0,00	7.194.507,04	7.194.507,04
04126	Tecnologia da Informação	0,00	0,00	7.194.507,04	7.194.507,04
041263024	Suporte Administrativo	0,00	0,00	7.194.507,04	7.194.507,04
0412630242.171	Manutenção de Sistemas de Informação e Comunicação	0,00	0,00	7.194.507,04	7.194.507,04
	Total da Unidade:	**0,00**	**0,00**	**15.879.783,54**	**15.879.783,54**
	Total do Órgão:	**0,00**	**0,00**	**158.308.966,39**	**158.308.966,39**
Órgão: 22 - Secretaria Municipal de Infra-Estrutura Urbana e Obras					
Unidade: 10 - Gabinete do Secretário					
15	Urbanismo	0,00	673.484.059,82	42.233.954,66	715.718.014,48
15122	Administração Geral	0,00	0,00	39.032.901,89	39.032.901,89
151223024	Suporte Administrativo	0,00	0,00	39.032.901,89	39.032.901,89
1512230242.100	Administração da Unidade	0,00	0,00	39.032.901,89	39.032.901,89
15126	Tecnologia da Informação	0,00	0,00	3.201.052,77	3.201.052,77
151263024	Suporte Administrativo	0,00	0,00	3.201.052,77	3.201.052,77

Matéria DOC-E-C-853005. Documento digitalizado e autenticado por CAIO CESAR RODRIGUES. sua validade pode ser conferida em https://spdegis.consulis.spopaulo.sp.gov/HomeAdmin/Documento?pID=169903.

CONSOLIDADO GERAL
PROGRAMA DE TRABALHO POR ÓRGÃO E UNIDADE

em R$

Código	Especificação	Operação Especial	Projeto	Atividade	Total
Órgão: 22 - Secretaria Municipal de Infra-Estrutura Urbana e Obras					
Unidade: 10 - Gabinete do Secretário					
1512630242.171	Manutenção de Sistemas de Informação e Comunicação	0,00	0,00	3.201.052,77	3.201.052,77
15183	Informação e Inteligência	0,00	0,00	0,00	0,00
151833024	Suporte Administrativo	0,00	0,00	0,00	0,00
1518330245.001	Aumento de Capital - SPObras	0,00	0,00	0,00	0,00
15451	Infra-Estrutura Urbana	0,00	673.484.059,82	0,00	673.484.059,82
154513009	Melhoria da mobilidade urbana universal	0,00	85.115.697,36	0,00	85.115.697,36
1545130091.045	E3089 - Construção da Ponte do Cantinho do Céu (Ligando Jardim Das Graunas Até Jardim Gaivotas)	0,00	0,00	0,00	0,00
1545130091.046	E3089 - Prolongamento Marginal Pinheiros Margem Direita entre a Ponte Cidade Jardim Até Jurubatuba	0,00	0,00	0,00	0,00
1545130091.054	E3089 - Implantação de Retorno para Acesso ao Bairro Jardim São Rafael/Sentido Bairro Centro, na Avenida Teotônio Vilela Altura do Km 28 Capela do Socorro	0,00	0,00	0,00	0,00
1545130091.402	E2085 - Construção de Via de Retorno na Av. Politécnica - Viaduto Naor Guelfi	0,00	0,00	0,00	0,00
1545130091.569	E4682 - Duplicação da Av. Barreira Grande entre a av. Arraias do Araguaia e Luis Pires de Minas	0,00	0,00	0,00	0,00
1545130091.571	E4698 - Construção de Passarela na Av. Aricanduva na Altura da Rua Pastor Adarci de Oliveira	0,00	0,00	0,00	0,00
1545130091.572	E4720 - Duplicação da Estrada do Iguatemi até Guaianases	0,00	0,00	0,00	0,00
1545130091.575	E5007 - Alargamento da Av. Sapopemba entre a Rua Cel. Rodrigues e Estrada da Barreira Grande - Jardim Guarani	0,00	0,00	0,00	0,00
1545130091.578	E4471 - Contratação de Projeto para Readequação Viária Av. Santa Inês x Rua Carioba x Rua Tomé Afonso de Moura	0,00	0,00	0,00	0,00
1545130091.579	E4472 - Contratação de Projeto para Readequação Viária Av. Santa Inês x Av. Luiz Carlos Gentile de Lart x Rua Cap. José P. Gonçalves	0,00	0,00	0,00	0,00
1545130091.582	E4885 - Desapropriação de Imóveis para Reconfiguração de Ruas em Itaquera	0,00	0,00	0,00	0,00
1545130091.586	E4946 - Pontilhão sobre o Córrego Itaquera	0,00	0,00	0,00	0,00
1545130091.592	E4970 - Implantação de Viaduto e Complexo Viário na Interligação da Avenida Aricanduva com a Avenida Ragueb Chohfi - São Mateus	0,00	0,00	0,00	0,00
1545130091.596	E4988 - Implantação do Viaduto Guaianases - Ligação da Av. José Pinheiro Borges com a Rua Salvador Gianetti	0,00	0,00	0,00	0,00
1545130091.597	E4992 - Construção de Saída na Nova Radial Através de Ligação com a Rua Jucuruçu	0,00	0,00	0,00	0,00
1545130091.603	E4016 - Projeto e Construção: Passarela sobre a Av. Francisco Matarazzo na Altura da Av. Antártica, Ligando as Praças Desembargador Washington de Barros Monteiro e Souza Aranha	0,00	0,00	0,00	0,00
1545130091.605	E2296 - Construção de Obra-de-Arte - Ponte sobre a Represa Guarapinga, Interligando os Bairros Jardim Grauna e Jardim Gaivotas, Capela do Socorro	0,00	0,00	0,00	0,00
1545130091.606	E2300 - Alargamento da Estrada do Alvarenga, âmbito da Subprefeitura de Cidade Ademar	0,00	0,00	0,00	0,00
1545130091.607	E2301 - Prolongamento da Marginal Direita do Rio Pinheiros, desde a Ponte Transamérica até a Ponte Vitorino Goulart da Silva.	0,00	0,00	0,00	0,00
1545130091.609	E2303 - Alargamento da Avenida Sadamu Ynoue, desde o Estreitamento da Via até o n° 6000, âmbito da subprefeitura de Parelheiros	0,00	0,00	0,00	0,00
1545130091.615	E4873 - Complexo Viário Padre Adelino	0,00	0,00	0,00	0,00
1545130091.636	E1911 - Viaduto Naor Guelfi - Execução de Retorno Nos Dois Sentidos (Alça de Acesso)	0,00	0,00	0,00	0,00
1545130093.381	Construção da Alça do Aricanduva	0,00	122.413,12	0,00	122.413,12

Matéria PROCREC 653/2015. Documento digitalizado e autenticado por CAIO CESAR RODRIGUES. Sua validade pode ser conferida em https://splegisconsulta.saopaulo.sp.leg.br/Home/ExibirDocumento?DID=169909.

em R$

Código	Especificação	Operação Especial	Projeto	Atividade	Total
Órgão: 22 - Secretaria Municipal de Infra-Estrutura Urbana e Obras					
Unidade: 10 - Gabinete do Secretário					
1545130093.382	Construção da Ponte Raimundo Pereira de Magalhães	0,00	2.652,53	0,00	2.652,53
1545130093.384	Implantação do Complexo Nova Radial	0,00	36.095.563,08	0,00	36.095.563,08
1545130095.007	Execução do Plano Viário Sul	0,00	3.461.547,59	0,00	3.461.547,59
1545130095.100	Intervenções no sistema viário	0,00	45.433.521,04	0,00	45.433.521,04
154513022	Requalificação e promoção da ocupação dos espaços públicos	0,00	588.368.362,46	0,00	588.368.362,46
1545130221.085	E3089 - Acesso da Passarela ao Ponto de Embarque de Ônibus Localizado no Canteiro Central da Avenida Teotonio Vilela Km 28 - Jardim São Rafael	0,00	0,00	0,00	0,00
1545130221.682	E5128 - E3068 - Elaboração de Projetos da Operação Urbana Água Branca	0,00	0,00	0,00	0,00
1545130223.387	Operação Urbana Água Espraiada	0,00	522.641.462,66	0,00	522.641.462,66
1545130225.184	Operação Urbana Faria Lima	0,00	56.772.721,80	0,00	56.772.721,80
1545130225.193	Operação Urbana Água Branca	0,00	8.954.178,00	0,00	8.954.178,00
15695	Turismo	0,00	0,00	0,00	0,00
156953015	Promoção da cidade como centro de eventos e destino turístico de referência	0,00	0,00	0,00	0,00
1569530151.250	Construção, reforma e ampliação de espaços de feiras e exposições	0,00	0,00	0,00	0,00
17	Saneamento	0,00	312.741.006,68	8.417.090,32	321.158.097,00
17451	Infra-Estrutura Urbana	0,00	312.741.006,68	0,00	312.741.006,68
174513008	Melhoria da drenagem urbana e proteção das bacias hidrográficas	0,00	312.741.006,68	0,00	312.741.006,68
1745130081.042	E3089 - Canalização do Córrego Favela do Tubo - Capela do Socorro	0,00	0,00	0,00	0,00
1745130081.044	E3089 - Canalização do Córrego dos Brancos - Jardim Caiçara - Capão Redondo	0,00	0,00	0,00	0,00
1745130081.047	E3089 - Obras de Drenagem na Rua Bras de Abreu Jardim Mirim	0,00	0,00	0,00	0,00
1745130081.048	E3089 - Canalização do Córrego do Freitas (entre as Ruas Antonio Ribeiro de Pina e Canuto Luis Nascimento)	0,00	0,00	0,00	0,00
1745130081.049	E3089 - Canalização do Córrego Zavuvus	0,00	0,00	0,00	0,00
1745130081.051	E3089 - Canalização do Córrego entre a Avenida Doutor Massal e Parque Sete Campos	0,00	0,00	0,00	0,00
1745130081.052	E3089 - Canalização do Córrego da Moenda Velha Jardim Guarujá	0,00	0,00	0,00	0,00
1745130081.055	E3089 - Canalização do Córrego Pirajussara	0,00	0,00	0,00	0,00
1745130081.056	E3089 - Canalização do Córrego da Rua Rosa de Venos - Jardim Zilda	0,00	0,00	0,00	0,00
1745130081.057	E3089 - Canalização do Córrego Jardim Mirna/Jardim Campinas	0,00	0,00	0,00	0,00
1745130081.342	E3223 - Conclusão da Canalização do Córrego Caguaçú, localizado a Rua Manoel da Luz Drumind até a Av. Sapopemba	0,00	0,00	0,00	0,00
1745130081.384	E202 - Construção de Galeria de Águas Pluviais na Rua Santa Catarina - Tatuapé	0,00	0,00	0,00	0,00
1745130081.385	E204 - Construção de Galeria de Águas Pluviais na Rua Pedreira de Freitas - Tatuapé	0,00	0,00	0,00	0,00
1745130081.403	E2093 - Canalização do Córrego Tijuco Preto - Itaim Paulista	0,00	0,00	0,00	0,00
1745130081.568	E4672 - Obra de Contenção de Encosta no Riacho dos Machados entre a Rua Cônego Antonio Dias Pequeno e Av. Arquiteto Vilanova Artigas - Jd. Itápolis	0,00	0,00	0,00	0,00
1745130081.573	E4741 - Canalização dos Córregos na Região Leste	0,00	0,00	0,00	0,00
1745130081.574	E4742 - Canalização de Córregos em São Mateus	0,00	0,00	0,00	0,00
1745130081.576	E5008 - Canalização do Córrego Guaiauna	0,00	0,00	0,00	0,00
1745130081.583	E4943 - Canalização do Córrego 9 de julho - São Mateus	0,00	0,00	0,00	0,00
1745130081.584	E4944 - Complementação da Obra Córrego dos Machados	0,00	0,00	0,00	0,00

Matéria DOCREC 653/2015. Documento digitalizado e autenticado por CAIO CESAR RODRIGUES. Sua validade pode ser conferida em https://spregisconsulta.saopaulo.sp.leg.br/HomeAbrirDocumentoCpID=169909.

CONSOLIDADO GERAL
PROGRAMA DE TRABALHO POR ÓRGÃO E UNIDADE

em R$

Código	Especificação	Operação Especial	Projeto	Atividade	Total
Órgão: 22 - Secretaria Municipal de Infra-Estrutura Urbana e Obras					
Unidade: 10 - Gabinete do Secretário					
1745130081.585	E4945 - Canalização do Córrego Tatuapé no Trecho desde a Rua Ulisses Cruz com a Avenida Celso Garcia até a sua Foz no Rio Tietê e Elaboração de Projeto Executivo	0,00	0,00	0,00	0,00
1745130081.590	E4962 - Canalização do Córrego Morro Grande (Afluente do Córrego Oratório)	0,00	0,00	0,00	0,00
1745130085.013	Intervenções de controle de cheias em bacias de córregos	0,00	253.190.246,15	0,00	253.190.246,15
1745130085.084	Obras de combate a enchentes e alagamentos	0,00	59.550.760,53	0,00	59.550.760,53
17545	Meteorologia	0,00	0,00	8.417.090,32	8.417.090,32
175453008	Melhoria da drenagem urbana e proteção das bacias hidrográficas	0,00	0,00	8.417.090,32	8.417.090,32
1754530084.901	Operação e manutenção dos Sistemas de Monitoramento de enchentes - SGE e Sistema de Alerta de Enchentes	0,00	0,00	8.417.090,32	8.417.090,32
26	Transporte	0,00	205.179.755,42	0,00	205.179.755,42
26453	Transportes Coletivos Urbanos	0,00	205.179.755,42	0,00	205.179.755,42
264533009	Melhoria da mobilidade urbana universal	0,00	205.179.755,42	0,00	205.179.755,42
2645330093.378	Implantação e Requalificação de Corredores	0,00	156.929.205,29	0,00	156.929.205,29
2645330093.750	Implantação e requalificação de terminais de ônibus urbanos	0,00	48.250.550,13	0,00	48.250.550,13
27	Desporto e Lazer	0,00	49.228.177,65	0,00	49.228.177,65
27813	Lazer	0,00	49.228.177,65	0,00	49.228.177,65
278133015	Promoção da cidade como centro de eventos e destino turístico de referência	0,00	49.228.177,65	0,00	49.228.177,65
2781330151.109	Reforma e Ampliação do Autódromo de Interlagos	0,00	49.228.177,65	0,00	49.228.177,65
	Total da Unidade:	**0,00**	**1.240.632.999,57**	**50.651.044,98**	**1.291.284.044,55**
	Total do Órgão:	**0,00**	**1.240.632.999,57**	**50.651.044,98**	**1.291.284.044,55**
Órgão: 23 - Secretaria Municipal de Serviços					
Unidade: 10 - Gabinete do Secretario					
12	Educação	0,00	0,00	15.899.782,96	15.899.782,96
12126	Tecnologia da Informação	0,00	0,00	15.899.782,96	15.899.782,96
121263001	Acesso à cultura	0,00	0,00	15.899.782,96	15.899.782,96
1212630011.619	E4457 - Implantação de Telecentro na Associação de Amigos do Tremembé	0,00	0,00	0,00	0,00
1212630012.122	E4714 - Implantação de Telecentro no CDM Jd. Vera Cruz	0,00	0,00	0,00	0,00
1212630018.404	Operação e Manutenção de Telecentros	0,00	0,00	15.899.782,96	15.899.782,96
15	Urbanismo	0,00	0,00	28.074.791,51	28.074.791,51
15122	Administração Geral	0,00	0,00	21.660.294,60	21.660.294,60
151223024	Suporte Administrativo	0,00	0,00	21.660.294,60	21.660.294,60
1512230242.100	Administração da Unidade	0,00	0,00	21.660.294,60	21.660.294,60
15126	Tecnologia da Informação	0,00	0,00	6.414.496,91	6.414.496,91
151263022	Requalificação e promoção da ocupação dos espaços públicos	0,00	0,00	5.893.846,99	5.893.846,99
1512630224.305	Operação e Manutenção das Praças Digitais	0,00	0,00	5.893.846,99	5.893.846,99
151263024	Suporte Administrativo	0,00	0,00	520.649,92	520.649,92
1512630242.171	Manutenção de Sistemas de Informação e Comunicação	0,00	0,00	520.649,92	520.649,92
	Total da Unidade:	**0,00**	**0,00**	**43.974.574,47**	**43.974.574,47**
	Total do Órgão:	**0,00**	**0,00**	**43.974.574,47**	**43.974.574,47**
Órgão: 24 - Secretaria Municipal de Assistência e Desenvolvimento Social					
Unidade: 10 - Gabinete do Secretário					
08	Assistência Social	0,00	0,00	100.888.999,10	100.888.999,10
08122	Administração Geral	0,00	0,00	93.720.761,24	93.720.761,24
081223024	Suporte Administrativo	0,00	0,00	93.720.761,24	93.720.761,24
0812230242.100	Administração da Unidade	0,00	0,00	93.720.761,24	93.720.761,24
08126	Tecnologia da Informação	0,00	0,00	6.299.960,51	6.299.960,51
081263024	Suporte Administrativo	0,00	0,00	6.299.960,51	6.299.960,51
0812630242.171	Manutenção de Sistemas de Informação e Comunicação	0,00	0,00	6.299.960,51	6.299.960,51

Documento digitalizado e autenticado por CAIO CESAR RODRIGUES em 06/03/2018 15:36:46. Sua validade pode ser conferida em https://processoconsulta.saopaulo.sp.gov/HomeAbrirDocumento.aspx?cod=169909.
Matrícula: DOC-E-630305

autuado por CAIO CESAR RODRIGUES em 06/03/2018 15:36:46

CONSOLIDADO GERAL
PROGRAMA DE TRABALHO POR ÓRGÃO E UNIDADE

em R$

Código	Especificação	Operação Especial	Projeto	Atividade	Total
Órgão: 24 - Secretaria Municipal de Assistência e Desenvolvimento Social					
Unidade: 10 - Gabinete do Secretário					
08128	Formação de Recursos Humanos	0,00	0,00	108.277,35	108.277,35
081283011	Modernização e descentralização da gestão e prestação de serviços	0,00	0,00	108.277,35	108.277,35
0812830112.180	Capacitação, Formação e Aperfeiçoamento de Servidores	0,00	0,00	108.277,35	108.277,35
08244	Assistência Comunitária	0,00	0,00	760.000,00	760.000,00
082443023	Superação da extrema pobreza	0,00	0,00	760.000,00	760.000,00
0824430236.163	Operação do Observatório de Política Social	0,00	0,00	760.000,00	760.000,00
12	Educação	0,00	0,00	31.759.506,26	31.759.506,26
12361	Ensino Fundamental	0,00	0,00	31.759.506,26	31.759.506,26
123613023	Superação da extrema pobreza	0,00	0,00	31.759.506,26	31.759.506,26
1236130236.166	Programa de Garantia de Renda Familiar Mínima	0,00	0,00	31.759.506,26	31.759.506,26
14	Direitos da Cidadania	0,00	0,00	0,00	0,00
14243	Assistência a Criança e ao Adolescente	0,00	0,00	0,00	0,00
142433013	Prevenção e Proteção às Vítimas da Violência	0,00	0,00	0,00	0,00
1424330132.380	E178 - Fortalecimento da Rede de Proteção à Criança e Adolescente, em Especial, Às Ações de Enfrentamento à Violência Sexual.	0,00	0,00	0,00	0,00
	Total da Unidade:	**0,00**	**0,00**	**132.648.505,36**	**132.648.505,36**
	Total do Órgão:	**0,00**	**0,00**	**132.648.505,36**	**132.648.505,36**
Órgão: 25 - Secretaria Municipal de Cultura					
Unidade: 10 - Gabinete do Secretário					
13	Cultura	0,00	10.932.937,70	229.820.799,73	240.753.737,43
13122	Administração Geral	0,00	0,00	105.485.604,19	105.485.604,19
131223024	Suporte Administrativo	0,00	0,00	105.485.604,19	105.485.604,19
1312230242.100	Administração da Unidade	0,00	0,00	105.485.604,19	105.485.604,19
13126	Tecnologia da Informação	0,00	0,00	3.325.229,30	3.325.229,30
131263011	Modernização e descentralização da gestão e prestação de serviços	0,00	0,00	3.325.229,30	3.325.229,30
1312630112.171	Manutenção de Sistemas de Informação e Comunicação	0,00	0,00	3.325.229,30	3.325.229,30
13391	Patrimônio Histórico, Artístico e Arqueológico	0,00	255.945,70	0,00	255.945,70
133913001	Acesso à cultura	0,00	255.945,70	0,00	255.945,70
1339130015.965	Projetos de Preservação e Recuperação do Patrimônio, Histórico, Artístico, Cultural e Arqueológico	0,00	255.945,70	0,00	255.945,70
13392	Difusão Cultural	0,00	10.676.992,00	121.009.966,24	131.686.958,24
133923001	Acesso à cultura	0,00	10.676.992,00	112.302.046,74	122.979.038,74
1339230011.071	E3089 - Manutenção e Reforma da Sala de Cinema do Calçadão Cultural do Grajaú - Capela do Socorro	0,00	0,00	0,00	0,00
1339230011.222	E3023 - Projetos da "Turma da Touca - Associação Cultural, Recreativa e Social", CNPJ: 47.413.513/0001-98 - Aquisição de Equipamentos	0,00	0,00	0,00	0,00
1339230011.226	E2896 - Implantação de um Polo Cultural na Vila Prudente	0,00	0,00	0,00	0,00
1339230011.235	E90 - E90 - Construção de Casa de Cultura da Casa Verde	0,00	0,00	0,00	0,00
1339230011.236	E97 - E97 - Reforma e Implantação de Casa de Cultura em Aricanduva.	0,00	0,00	0,00	0,00
1339230011.319	E2175 - Reforma da Associação Cultural Corrente Libertadora	0,00	0,00	0,00	0,00
1339230011.321	E2170 - Reforma da Quadra e Implantação de Iluminação da Sociedade Amigos da Pedreira Vila Portela	0,00	0,00	0,00	0,00
1339230011.335	E2682 - Reforma e Manutenção do Museu de Santo Amaro, do CETRASA	0,00	0,00	0,00	0,00
1339230011.436	E1849 - Emenda Destinada para a Reforma e Cobertura da Quadra de Futebol de Salão na Entidade Caminhando Núcleo de Educação e Ação Social, Situado na Rua do Rosário Musarra, 90 CEP 04775-150 CNPJ 61.581.773/0001-01	0,00	0,00	0,00	0,00

Matéria DOCREC 653/2015. Documento digitalizado e autenticado por CAIO CESAR RODRIGUES. Sua validade pode ser conferida em https://splegisconsulta.saopaulo.sp.leg.br/Home/AbrirDocumento?pID=169909.

CONSOLIDADO GERAL

PROGRAMA DE TRABALHO POR ÓRGÃO E UNIDADE

Exercício: 2014
Anexo 06 - Lei 4.320/64

em R$

Código	Especificação	Operação Especial	Projeto	Atividade	Total
Órgão: 25 - Secretaria Municipal de Cultura					
Unidade: 10 - Gabinete do Secretário					
1339230011.476	E4876 - Construção de Centro Cultural com Biblioteca Pública e Anfiteatro na Região de São Mateus.	0,00	0,00	0,00	0,00
1339230011.486	E4530 - Projeto de Mão em Mão	0,00	0,00	0,00	0,00
1339230011.642	E2262 - Prêmio Zé Renato de Apoio à Produção e Desenvolvimento da Atividade Teatral	0,00	3.988.992,00	0,00	3.988.992,00
1339230012.072	E211 - Incentivo ao Projeto Musicalidade da Orquestra Sinfônica Carlos Gomes	0,00	0,00	0,00	0,00
1339230012.073	E237 - Incentivo ao Coral Grupo Sua Voz do A.C. Camargo Câncer Center (Grupo de Laringectomizado).	0,00	0,00	50.000,00	50.000,00
1339230012.074	E2463 - Promoção de Ações Culturais Direcionadas ao Público Infantil.	0,00	0,00	0,00	0,00
1339230012.075	E2462 - Promoção do Show Por Uma Vida Sem Drogas	0,00	0,00	0,00	0,00
1339230012.076	E1850 - Custeio de Atividades Circenses, tendo como alvo a População pobre da periferia.	0,00	0,00	100.000,00	100.000,00
1339230012.103	E2450 - Eventos Culturais Associação Recreativa Cultural Samba do Porto, Rua Evolução, 63, CEP 04853-189, Jd. Porto Velho	0,00	0,00	60.000,00	60.000,00
1339230012.114	E3080 - Programa de Fomento a Bienal de São Paulo	0,00	0,00	0,00	0,00
1339230012.115	E4458 - Realização do Agito Cultural Zona Norte	0,00	0,00	0,00	0,00
1339230012.117	E4534 - Elaboração de Projeto Participativo e Colaborativo do Casarão da Vila Guilherme.	0,00	0,00	0,00	0,00
1339230012.165	E3230 - Festejos do Calendário Oficial de Eventos do Município de SP denominadas: O Dia do Cenáculo e Alegrai-vos	0,00	0,00	0,00	0,00
1339230012.169	E1950 - Implantação da Virada Cultural Gospel	0,00	0,00	0,00	0,00
1339230012.170	E25 - E25 - Realização de Cursos Técnicos de Iniciação Teatral à Comunidade a Cargo da Associação Odeon - Ipiranga.	0,00	0,00	0,00	0,00
1339230012.172	E1976 - Evento na Cohab Jose Bonifácio, Projeto Cultura e Arte do Mov Comunitário Vila Remo e Projeto Culturando do Movimento Cristo Libertador	0,00	0,00	0,00	0,00
1339230012.173	E1 - E1 - Fomentar o Encontro Cultural do Catimbó Lapeano	0,00	0,00	100.000,00	100.000,00
1339230012.174	E5 - E5 - Diversificação de Etnias	0,00	0,00	0,00	0,00
1339230012.177	E2697 - Implantação de Ponto de Leitura e Atividades Culturais - Supervisão de Cultura de São Mateus.	0,00	0,00	0,00	0,00
1339230012.178	E145 - Incentivo e Apoio a Projetos Culturais e Educativos.	0,00	0,00	300.000,00	300.000,00
1339230012.182	E2109 - Espaço Cultural Carlos Marighella: CNPJ: 05.702.100 / 0001-83 , Aproximação da Comunidade e Região a Manifestações Artísticas Intrínsecas às Culturas: Popular e Afro-brasileira com Oficinas Culturais Gratuitas e Experimentação Artística)	0,00	0,00	0,00	0,00
1339230012.365	E3024 - Aquisição de Materiais e Equipamentos para Implantação de Projeto de Atividades na Comunidade Águia de Haia a Ser Realizado pela Associação Beneficente Esporte, Cultura e Lazer "Nosso Sonho", CNPJ: 04.063.710/0001-11	0,00	0,00	0,00	0,00
1339230013.400	Construção, requalificação ou reforma de equipamentos culturais	0,00	0,00	0,00	0,00
1339230013.401	Implantação de Pontos e Pontões de Cultura - Cultura Viva	0,00	6.688.000,00	0,00	6.688.000,00
1339230014.309	Bolsa Cultura	0,00	0,00	851.662,80	851.662,80
1339230014.310	Eventos culturais	0,00	0,00	16.999.122,90	16.999.122,90
1339230014.311	Execução do Programa para a Valorização de Iniciativas Culturais	0,00	0,00	8.837.901,03	8.837.901,03
1339230014.312	Fomento às linguagens artísticas	0,00	0,00	68.857.974,28	68.857.974,28
1339230016.353	Políticas de promoção cultural	0,00	0,00	4.580.430,62	4.580.430,62
1339230016.354	Programação de atividades culturais	0,00	0,00	6.186.511,00	6.186.511,00
1339230016.358	Subvenção e Contribuições a Entidades Culturais	0,00	0,00	5.378.444,11	5.378.444,11

Matéria OCR-PEC 653/2014. Documento digitalizado e autenticado por CAIO CESAR RODRIGUES. Sua validade pode ser conferida em https://splegis.consulta.sapulo.sp.leg.br/Home/AbrirDocumento?DID=109909.

CONSOLIDADO GERAL
PROGRAMA DE TRABALHO POR ÓRGÃO E UNIDADE

em R$

Código	Especificação	Operação Especial	Projeto	Atividade	Total
Órgão: 25 - Secretaria Municipal de Cultura					
Unidade: 10 - Gabinete do Secretário					
133923015	Promoção da cidade como centro de eventos e destino turístico de referência	0,00	0,00	8.707.919,50	8.707.919,50
1339230152.118	Promoção de Campanhas e Eventos de Interesse do Município.	0,00	0,00	8.707.919,50	8.707.919,50
	Total da Unidade:	**0,00**	**10.932.937,70**	**229.820.799,73**	**240.753.737,43**
Unidade: 11 - Departamento da Biblioteca Mario de Andrade					
13	Cultura	0,00	0,00	11.208.536,02	11.208.536,02
13392	Difusão Cultural	0,00	0,00	11.208.536,02	11.208.536,02
133923001	Acesso à cultura	0,00	0,00	11.208.536,02	11.208.536,02
1339230016.354	Programação de atividades culturais	0,00	0,00	1.690.397,50	1.690.397,50
1339230016.387	Operação e Manutenção de Equipamentos Culturais	0,00	0,00	9.518.138,52	9.518.138,52
	Total da Unidade:	**0,00**	**0,00**	**11.208.536,02**	**11.208.536,02**
Unidade: 12 - Centro Cultural da Juventude					
13	Cultura	0,00	0,00	5.816.951,95	5.816.951,95
13392	Difusão Cultural	0,00	0,00	5.816.951,95	5.816.951,95
133923001	Acesso à cultura	0,00	0,00	5.816.951,95	5.816.951,95
1339230012.179	E3039 - Centro Cultural da Juventude - Eventos e Aquisição de Equipamentos	0,00	0,00	0,00	0,00
1339230016.353	Políticas de promoção cultural	0,00	0,00	1.061.500,00	1.061.500,00
1339230016.354	Programação de atividades culturais	0,00	0,00	2.055.423,73	2.055.423,73
1339230016.387	Operação e Manutenção de Equipamentos Culturais	0,00	0,00	2.700.028,22	2.700.028,22
	Total da Unidade:	**0,00**	**0,00**	**5.816.951,95**	**5.816.951,95**
Unidade: 30 - Coordenadoria do Sistema Municipal de Bibliotecas					
13	Cultura	0,00	0,00	22.558.583,18	22.558.583,18
13392	Difusão Cultural	0,00	0,00	22.558.583,18	22.558.583,18
133923001	Acesso à cultura	0,00	0,00	22.558.583,18	22.558.583,18
1339230016.353	Políticas de promoção cultural	0,00	0,00	5.146.656,13	5.146.656,13
1339230016.354	Programação de atividades culturais	0,00	0,00	1.278.985,00	1.278.985,00
1339230016.387	Operação e Manutenção de Equipamentos Culturais	0,00	0,00	16.132.942,05	16.132.942,05
	Total da Unidade:	**0,00**	**0,00**	**22.558.583,18**	**22.558.583,18**
Unidade: 50 - Departamento do Patrimônio Histórico					
13	Cultura	0,00	0,00	13.763.575,40	13.763.575,40
13391	Patrimônio Histórico, Artístico e Arqueológico	0,00	0,00	13.763.575,40	13.763.575,40
133913001	Acesso à cultura	0,00	0,00	13.763.575,40	13.763.575,40
1339130011.221	E3022 - Modernização e Reforma do Auditório do Instituto Histórico e Geográfico de São Paulo, CNPJ: 62.926.977/0001-91	0,00	0,00	0,00	0,00
1339130011.224	E4639 - Criação do Museu de História Natural no Município de São Paulo.	0,00	0,00	0,00	0,00
1339130016.353	Políticas de promoção cultural	0,00	0,00	795.300,00	795.300,00
1339130016.354	Programação de atividades culturais	0,00	0,00	978.810,83	978.810,83
1339130016.387	Operação e Manutenção de Equipamentos Culturais	0,00	0,00	11.341.123,94	11.341.123,94
1339130016.409	Ações de Preservação do Patrimônio Histórico, Artístico, Cultural e Arqueológico	0,00	0,00	648.340,63	648.340,63
	Total da Unidade:	**0,00**	**0,00**	**13.763.575,40**	**13.763.575,40**
Unidade: 60 - Centro Cultural São Paulo					
13	Cultura	0,00	0,00	11.679.116,31	11.679.116,31
13392	Difusão Cultural	0,00	0,00	11.679.116,31	11.679.116,31
133923001	Acesso à cultura	0,00	0,00	11.679.116,31	11.679.116,31
1339230016.354	Programação de atividades culturais	0,00	0,00	2.223.786,72	2.223.786,72
1339230016.387	Operação e Manutenção de Equipamentos Culturais	0,00	0,00	9.455.329,59	9.455.329,59
	Total da Unidade:	**0,00**	**0,00**	**11.679.116,31**	**11.679.116,31**
Unidade: 70 - Departamento de Expansão Cultural					
13	Cultura	0,00	0,00	24.100.498,22	24.100.498,22
13392	Difusão Cultural	0,00	0,00	24.100.498,22	24.100.498,22
133923001	Acesso à cultura	0,00	0,00	24.100.498,22	24.100.498,22
1339230016.353	Políticas de promoção cultural	0,00	0,00	3.744.927,67	3.744.927,67
1339230016.354	Programação de atividades culturais	0,00	0,00	5.336.802,09	5.336.802,09
1339230016.387	Operação e Manutenção de Equipamentos Culturais	0,00	0,00	15.018.768,46	15.018.768,46

Matéria DOPRC 5532015. Documento digitalizado e autenticado por CAIO CESAR RODRIGUES. Sua validade pode ser conferida em https://spesjsonulta.saopaulo.sp.gov.br/Home/AbrirDocumento?pID=169909

CONSOLIDADO GERAL

PROGRAMA DE TRABALHO POR ÓRGÃO E UNIDADE

Anexo 06 - Lei 4.320/64

em R$

Código	Especificação	Operação Especial	Projeto	Atividade	Total
Órgão: 25 - Secretaria Municipal de Cultura					
	Total da Unidade:	**0,00**	**0,00**	**24.100.498,22**	**24.100.498,22**
	Total do Órgão:	**0,00**	**10.932.937,70**	**318.948.060,81**	**329.880.998,51**
Órgão: 27 - Secretaria Municipal do Verde e do Meio Ambiente					
Unidade: 10 - Gabinete do Secretário					
18	Gestão Ambiental	0,00	153.032,72	117.417.325,98	117.570.358,70
18122	Administração Geral	0,00	0,00	63.987.789,34	63.987.789,34
181223024	Suporte Administrativo	0,00	0,00	63.987.789,34	63.987.789,34
1812230242.100	Administração da Unidade	0,00	0,00	63.987.789,34	63.987.789,34
18126	Tecnologia da Informação	0,00	0,00	5.937.504,13	5.937.504,13
181263024	Suporte Administrativo	0,00	0,00	5.937.504,13	5.937.504,13
1812630242.171	Manutenção de Sistemas de Informação e Comunicação	0,00	0,00	5.937.504,13	5.937.504,13
18541	Preservação e Conservação Ambiental	0,00	153.032,72	41.632.005,26	41.785.037,98
185413020	Proteção dos recursos naturais da cidade	0,00	153.032,72	41.632.005,26	41.785.037,98
1854130201.043	E3089 - Implantação do Parque Angelo Cristianini na Avenida Angelo Cristianini	0,00	0,00	0,00	0,00
1854130201.062	E3089 - Implantação do Parque Santa Adelia em área localizada na Avenida Adelia Chohfi - Gastão de Almeida	0,00	0,00	0,00	0,00
1854130201.063	E3089 - Implantação do Parque Angelo Cristianini com Equipamentos para Ginástica - Jardim Miriam	0,00	0,00	0,00	0,00
1854130201.155	E2185 - Construção de Sala Verde	0,00	0,00	0,00	0,00
1854130201.394	E2897 - Implantação do Parque Verde do São Lucas	0,00	0,00	0,00	0,00
1854130201.396	E1771 - Troca de Bebedouros do Parque do Piqueri e Reforma Das Quadras	0,00	0,00	0,00	0,00
1854130201.397	E1772 - Construção do Cão Vivência Parque do Piqueri	0,00	0,00	0,00	0,00
1854130201.398	E15 - E15 - Criação de Parque Municipal na Região Central da Cidade de São Paulo	0,00	0,00	0,00	0,00
1854130201.608	E2302 - Desassoreamento e Construção de Galerias no Lago do Parque Municipal Jacques Cousteau	0,00	0,00	0,00	0,00
1854130202.007	E2221 - ITEC - Instituto Técnico de Educação e Controle Animal, CNPJ: 07.248.851/0001-05, Rua Marechal Olimpio Mourão Filho, 64 CEP 05352-080, Vila São Francisco, São Paulo-SP	0,00	0,00	0,00	0,00
1854130202.010	E2223 - Projeto SAMUV-Serviço de Atendimento Médico Móvel de Urgência Veterinário para cães e gatos	0,00	0,00	0,00	0,00
1854130202.106	E2526 - Realização, Apoio e Promoção de Eventos Ligados ao Meio Ambiente	0,00	0,00	0,00	0,00
1854130202.853	E3089 - Programa de Controle de Reprodução Animal	0,00	0,00	0,00	0,00
1854130203.404	Reforma e Adequação de Parques e Unidades de Conservação Municipais	0,00	153.032,72	0,00	153.032,72
1854130206.651	Operação e Manutenção do Centro de Manejo da Fauna Silvestre	0,00	0,00	1.062.452,81	1.062.452,81
1854130206.654	Apoio a ações ambientais	0,00	0,00	71.840,90	71.840,90
1854130206.660	Fiscalização e Monitoramento Ambiental	0,00	0,00	12.174,11	12.174,11
1854130206.662	Operação e manutenção do hospital veterinário de cães e gatos	0,00	0,00	10.336.531,03	10.336.531,03
1854130206.669	Educação Ambiental	0,00	0,00	1.462.009,13	1.462.009,13
1854130206.678	Operação, Manutenção e Conservação de Parques	0,00	0,00	21.949.781,17	21.949.781,17
1854130206.681	Manutenção de árvores consolidadas	0,00	0,00	1.611.041,11	1.611.041,11
1854130206.682	Operação e Manutenção dos Viveiros	0,00	0,00	5.126.175,00	5.126.175,00
1854130207.108	Implantação de Hospital Veterinário	0,00	0,00	0,00	0,00
1854130207.117	Recuperação de áreas degradadas e/ou contaminadas	0,00	0,00	0,00	0,00
1854130207.127	Implantação de Projetos Ambientais	0,00	0,00	0,00	0,00
18542	Controle Ambiental	0,00	0,00	5.860.027,25	5.860.027,25
185423020	Proteção dos recursos naturais da cidade	0,00	0,00	5.860.027,25	5.860.027,25
1854230206.661	Inspeção Ambiental Veicular	0,00	0,00	5.860.027,25	5.860.027,25
	Total da Unidade:	**0,00**	**153.032,72**	**117.417.325,98**	**117.570.358,70**
	Total do Órgão:	**0,00**	**153.032,72**	**117.417.325,98**	**117.570.358,70**

Matéria DSCFE-663/2015. Documento digitalizado e autenticado por CAIO CESAR RODRIGUES. Sua validade pode ser conferida em https://spdigitalsolutia.saopaulo.sp.leg.br/Home/ArtifDocumento?pID=169999.

autuado por CAIO CESAR RODRIGUES em 06/03/2018 15:36:46

em R$

Código	Especificação	Operação Especial	Projeto	Atividade	Total
Órgão: 28 - Encargos Gerais do Município					
Unidade: 13 - Recursos Superv. pela Secretaria Municipal de Planejamento					
04	Administração	0,00	0,00	50.617.125,85	50.617.125,85
04122	Administração Geral	0,00	0,00	50.195.434,98	50.195.434,98
041223004	Benefícios e Previdência de Funcionários	0,00	0,00	50.195.434,98	50.195.434,98
0412230046.806	Reembolso a Entidades Cedentes - Servidores de Outros Poderes e Esferas a Serviço da PMSP	0,00	0,00	10.470.111,16	10.470.111,16
0412230046.820	Servidores Comissionados em Outras Entidades	0,00	0,00	39.725.323,82	39.725.323,82
04331	Proteção e Benefícios ao Trabalhador	0,00	0,00	421.690,87	421.690,87
043313004	Benefícios e Previdência de Funcionários	0,00	0,00	421.690,87	421.690,87
0433130046.822	Benefícios a Servidores Ativos	0,00	0,00	421.690,87	421.690,87
09	Previdência Social	0,00	0,00	1.557.199.834,21	1.557.199.834,21
09271	Previdência Básica	0,00	0,00	1.555.981.924,38	1.555.981.924,38
092713004	Benefícios e Previdência de Funcionários	0,00	0,00	1.555.981.924,38	1.555.981.924,38
0927130046.821	Obrigações e Contribuições Patronais	0,00	0,00	1.555.981.924,38	1.555.981.924,38
09272	Previdência do Regime Estatutário	0,00	0,00	1.217.909,83	1.217.909,83
092723004	Benefícios e Previdência de Funcionários	0,00	0,00	1.217.909,83	1.217.909,83
0927230046.815	Aposentados Comissionados	0,00	0,00	1.217.909,83	1.217.909,83
11	Trabalho	0,00	0,00	3.194.930,09	3.194.930,09
11331	Proteção e Benefícios ao Trabalhador	0,00	0,00	3.194.930,09	3.194.930,09
113313004	Benefícios e Previdência de Funcionários	0,00	0,00	3.194.930,09	3.194.930,09
1133130046.826	Auxílio Funeral	0,00	0,00	3.194.930,09	3.194.930,09
	Total da Unidade:	**0,00**	**0,00**	**1.611.011.890,15**	**1.611.011.890,15**
Unidade: 14 - Recursos Superv. pela Secretaria Municipal de Habitação					
15	Urbanismo	0,00	0,00	0,00	0,00
15452	Serviços Urbanos	0,00	0,00	0,00	0,00
154523022	Requalificação e promoção da ocupação dos espaços públicos	0,00	0,00	0,00	0,00
1545230226.807	Recuperação de Fachadas Históricas na Área Central	0,00	0,00	0,00	0,00
	Total da Unidade:	**0,00**	**0,00**	**0,00**	**0,00**
Unidade: 17 - Recursos Superv. pela Secretaria Municipal de Finanças					
04	Administração	0,00	0,00	23.244.124,80	23.244.124,80
04123	Administração Financeira	0,00	0,00	23.244.124,80	23.244.124,80
041230000	Encargos Especiais	0,00	0,00	23.244.124,80	23.244.124,80
0412300006.833	Encargos Referentes a Arrecadação e Pagamentos	0,00	0,00	23.244.124,80	23.244.124,80
09	Previdência Social	0,00	0,00	376.831.190,41	376.831.190,41
09331	Proteção e Benefícios ao Trabalhador	0,00	0,00	376.831.190,41	376.831.190,41
093313004	Benefícios e Previdência de Funcionários	0,00	0,00	376.831.190,41	376.831.190,41
0933130046.825	Contribuição Formação Patrimônio Servidor Público - PASEP	0,00	0,00	376.831.190,41	376.831.190,41
28	Encargos Especiais	4.195.026.694,45	0,00	0,00	4.195.026.694,45
28841	Refinanciamento da Dívida Interna	3.607.674.836,01	0,00	0,00	3.607.674.836,01
288410000	Encargos Especiais	3.607.674.836,01	0,00	0,00	3.607.674.836,01
2884100000.008	Serviço da Dívida Pública Interna - Refinanciamento	3.607.674.836,01	0,00	0,00	3.607.674.836,01
28843	Serviço da Dívida Interna	490.186.258,67	0,00	0,00	490.186.258,67
288430000	Encargos Especiais	490.186.258,67	0,00	0,00	490.186.258,67
2884300000.004	Serviço da Dívida Pública Interna	490.186.258,67	0,00	0,00	490.186.258,67
28844	Serviço da Dívida Externa	97.165.599,77	0,00	0,00	97.165.599,77
288440000	Encargos Especiais	97.165.599,77	0,00	0,00	97.165.599,77
2884400000.007	Serviço da Dívida Pública Externa	97.165.599,77	0,00	0,00	97.165.599,77
99	Reserva de Contingência	0,00	0,00	0,00	0,00
99999	Reserva de Contingência	0,00	0,00	0,00	0,00
999999999	Reserva de Contingência	0,00	0,00	0,00	0,00
9999999998.999	Reserva de Contingência	0,00	0,00	0,00	0,00
	Total da Unidade:	**4.195.026.694,45**	**0,00**	**400.075.315,21**	**4.595.102.009,66**
Unidade: 21 - Recursos Superv. pela Secretaria Municipal dos Negócios Jurídicos					
28	Encargos Especiais	1.094.247.178,96	0,00	0,00	1.094.247.178,96
28062	Defesa do Interesse Público no Processo Judiciário	211.078,51	0,00	0,00	211.078,51
280620000	Encargos Especiais	211.078,51	0,00	0,00	211.078,51
2806200000.036	Acordos Judiciais ou Administrativos	211.078,51	0,00	0,00	211.078,51
28846	Outros Encargos Especiais	1.094.036.100,45	0,00	0,00	1.094.036.100,45

Matéria DOPRC 053/2018. Documento digitalizado autenticado por CAIO CESAR RODRIGUES. Sua validade pode ser conferida em https://spjeg.saopaulo.sp.leg.br/Consulta/Documento?DID=199904

CONSOLIDADO GERAL
PROGRAMA DE TRABALHO POR ÓRGÃO E UNIDADE

em R$

Código	Especificação	Operação Especial	Projeto	Atividade	Total
Órgão: 28 - Encargos Gerais do Município					
Unidade: 21 - Recursos Superv. pela Secretaria Municipal dos Negócios Jurídicos					
288460000	Encargos Especiais	1.094.036.100,45	0,00	0,00	1.094.036.100,45
2884600000.012	Condenações Judiciais - Créditos de Pequeno Valor	8.989.363,78	0,00	0,00	8.989.363,78
2884600000.034	Condenações Judiciais - Créditos de Natureza Alimentar	542.523.368,33	0,00	0,00	542.523.368,33
2884600000.035	Condenações Judiciais - Outras Espécies	542.523.368,34	0,00	0,00	542.523.368,34
	Total da Unidade:	**1.094.247.178,96**	**0,00**	**0,00**	**1.094.247.178,96**
Unidade: 23 - Recursos Superv.pela Secretaria Municipal de Serviços					
06	Segurança Pública	0,00	1.030.172,75	26.363.569,51	27.393.742,26
06182	Defesa Civil	0,00	1.030.172,75	26.363.569,51	27.393.742,26
061823011	Modernização e descentralização da gestão e prestação de serviços	0,00	1.030.172,75	26.363.569,51	27.393.742,26
0618230115.601	Construção e Reforma de Postos para o Corpo de Bombeiros	0,00	1.030.172,75	0,00	1.030.172,75
0618230116.853	Operação e Manutenção de Postos do Corpo de Bombeiros	0,00	0,00	26.363.569,51	26.363.569,51
15	Urbanismo	0,00	0,00	3.575.214,05	3.575.214,05
15452	Serviços Urbanos	0,00	0,00	3.575.214,05	3.575.214,05
154523011	Modernização e descentralização da gestão e prestação de serviços	0,00	0,00	3.575.214,05	3.575.214,05
1545230116.854	Reembolso ao Serviço Funerário	0,00	0,00	3.575.214,05	3.575.214,05
	Total da Unidade:	**0,00**	**1.030.172,75**	**29.938.783,56**	**30.968.956,31**
Unidade: 25 - Recursos Superv. pela Secretaria Municipal de Cultura					
13	Cultura	0,00	0,00	337.717,63	337.717,63
13392	Difusão Cultural	0,00	0,00	337.717,63	337.717,63
133923001	Acesso à cultura	0,00	0,00	337.717,63	337.717,63
1339230016.861	Realização de Projetos Culturais com Incentivos Fiscais	0,00	0,00	337.717,63	337.717,63
	Total da Unidade:	**0,00**	**0,00**	**337.717,63**	**337.717,63**
Unidade: 30 - Recursos Superv. pela Secretaria Municipal do Trabalho					
11	Trabalho	0,00	55.200.000,00	0,00	55.200.000,00
11334	Fomento ao Trabalho	0,00	55.200.000,00	0,00	55.200.000,00
113343019	Promoção do crescimento econômico e geração de postos de trabalho	0,00	55.200.000,00	0,00	55.200.000,00
1133430197.203	Incentivos Fiscais para Região Nova Luz	0,00	0,00	0,00	0,00
1133430197.204	Programa de Incentivos Fiscais para a Zona Leste e Extremo Sul	0,00	55.200.000,00	0,00	55.200.000,00
	Total da Unidade:	**0,00**	**55.200.000,00**	**0,00**	**55.200.000,00**
	Total do Órgão:	**5.289.273.873,41**	**56.230.172,75**	**2.041.363.706,55**	**7.386.867.752,71**
Órgão: 30 - Secretaria Municipal do Desenvolvimento Trabalho e Empreendedorismo					
Unidade: 10 - Gabinete do Secretário					
11	Trabalho	0,00	0,00	58.254.607,84	58.254.607,84
11122	Administração Geral	0,00	0,00	16.178.364,94	16.178.364,94
111223024	Suporte Administrativo	0,00	0,00	16.178.364,94	16.178.364,94
1112230242.100	Administração da Unidade	0,00	0,00	16.178.364,94	16.178.364,94
11126	Tecnologia da Informação	0,00	0,00	1.412.407,59	1.412.407,59
111263024	Suporte Administrativo	0,00	0,00	1.412.407,59	1.412.407,59
1112630242.171	Manutenção de Sistemas de Informação e Comunicação	0,00	0,00	1.412.407,59	1.412.407,59
11333	Empregabilidade	0,00	0,00	14.165.604,44	14.165.604,44
113333019	Promoção do crescimento econômico e geração de postos de trabalho	0,00	0,00	14.165.604,44	14.165.604,44
1133330198.088	Capacitação, Formação e Aperfeiçoamento dos Trabalhadores	0,00	0,00	14.165.604,44	14.165.604,44
11334	Fomento ao Trabalho	0,00	0,00	26.498.230,87	26.498.230,87
113343016	Promoção da cidade como centro de tecnologia e inovação	0,00	0,00	0,00	0,00
1133430163.405	Criação de Parque Técnológico da Zona Leste	0,00	0,00	0,00	0,00
1133430164.315	Operação e Manutenção do VAI TEC	0,00	0,00	0,00	0,00
113343019	Promoção do crescimento econômico e geração de postos de trabalho	0,00	0,00	26.248.858,60	26.248.858,60

Matéria [DOCREC 653/2015. Documento digitalizado e autenticado por CAIO CESAR RODRIGUES. Sua validade pode ser conferida em https://spdesconsulta.saopaulo.sp.leg.br/Home/ExibirDocumento?pID=159909.

CONSOLIDADO GERAL
PROGRAMA DE TRABALHO POR ÓRGÃO E UNIDADE

em R$

Código	Especificação	Operação Especial	Projeto	Atividade	Total
Órgão: 30 - Secretaria Municipal do Desenvolvimento Trabalho e Empreendedorismo					
Unidade: 10 - Gabinete do Secretário					
1133430192.083	E2203 - CAMP Norte Escola Profissionalizante "DR. Luis Diogenes Zeppelini" CNPJ:54.751.5999/0001-24, Rua Atlântico Meridional 120 - IMIRIM CEP:02474-125	0,00	0,00	0,00	0,00
1133430192.084	E2204 - ADEP - Associação Pelo Desenvolvimento Educacional e Profissional, CNPJ: 04.482.597/0001-09, Rua João de Souza Dias 244, Campo Belo	0,00	0,00	100.000,00	100.000,00
1133430192.183	E2098 - Centro de Educação, Estudos e Pesquisas CNPJ: 02.809.261/0001-82 - Rua dos Carmelitas, 109 Salas. 21/22 - Projeto de Formação Profissionalizante	0,00	0,00	0,00	0,00
1133430198.085	Fomento às Cadeias Produtivas e Projetos Locais	0,00	0,00	137.943,59	137.943,59
1133430198.090	Operação e Manutenção dos Centros de Apoio ao Trabalho	0,00	0,00	22.913.971,61	22.913.971,61
1133430198.098	Operação e Manutenção da Agência São Paulo de Desenvolvimento - ADESAMPA	0,00	0,00	3.096.943,40	3.096.943,40
113343023	Superação da extrema pobreza	0,00	0,00	249.372,27	249.372,27
1133430232.362	E1851 - Instituto de Tecnologia Social Its Brasil, para Formação e Capacitação de Jovens Artesões. CNPJ 04.782.112/0001-00.	0,00	0,00	0,00	0,00
1133430234.313	Formalização de Microempreendedores Individuais	0,00	0,00	249.372,27	249.372,27
12	Educação	0,00	0,00	2.640.360,09	2.640.360,09
12366	Educação de Jovens e Adultos	0,00	0,00	2.640.360,09	2.640.360,09
123663019	Promoção do crescimento econômico e geração de postos de trabalho	0,00	0,00	2.640.360,09	2.640.360,09
1236630198.083	Bolsa-Trabalho	0,00	0,00	2.640.360,09	2.640.360,09
	Total da Unidade:	**0,00**	**0,00**	**60.894.967,93**	**60.894.967,93**
	Total do Órgão:	**0,00**	**0,00**	**60.894.967,93**	**60.894.967,93**
Órgão: 31 - Secretaria Municipal de Relações Internacionais e Federativas					
Unidade: 10 - Gabinete do Secretário					
04	Administração	0,00	0,00	4.844.063,23	4.844.063,23
04122	Administração Geral	0,00	0,00	4.610.257,53	4.610.257,53
041223024	Suporte Administrativo	0,00	0,00	4.610.257,53	4.610.257,53
0412230242.100	Administração da Unidade	0,00	0,00	4.610.257,53	4.610.257,53
0412230248.184	Relacionamento e Cooperação com Municípios, Estados e com a União	0,00	0,00	0,00	0,00
04126	Tecnologia da Informação	0,00	0,00	233.805,70	233.805,70
041263024	Suporte Administrativo	0,00	0,00	233.805,70	233.805,70
0412630242.171	Manutenção de Sistemas de Informação e Comunicação	0,00	0,00	233.805,70	233.805,70
04212	Cooperação Internacional	0,00	0,00	0,00	0,00
042123024	Suporte Administrativo	0,00	0,00	0,00	0,00
0421230249.101	Cooperação Federativa e Internacional	0,00	0,00	0,00	0,00
07	Relações Exteriores	0,00	0,00	275.991,58	275.991,58
07212	Cooperação Internacional	0,00	0,00	275.991,58	275.991,58
072123019	Promoção do crescimento econômico e geração de postos de trabalho	0,00	0,00	191.180,00	191.180,00
0721230198.182	Atração de novos parceiros e investimentos internacionais - participação e organização de missões e eventos de caráter internacional	0,00	0,00	191.180,00	191.180,00
072123024	Suporte Administrativo	0,00	0,00	84.811,58	84.811,58
0721230248.183	Relacionamento e Cooperação com Entes Estrangeiros e suas Representações	0,00	0,00	84.811,58	84.811,58
	Total da Unidade:	**0,00**	**0,00**	**5.120.054,81**	**5.120.054,81**
	Total do Órgão:	**0,00**	**0,00**	**5.120.054,81**	**5.120.054,81**
Órgão: 32 - Controladoria Geral do Município de São Paulo					
Unidade: 10 - Gabinete da Controladoria Geral					
04	Administração	0,00	0,00	13.467.759,21	13.467.759,21
04122	Administração Geral	0,00	0,00	12.101.901,31	12.101.901,31
041223024	Suporte Administrativo	0,00	0,00	12.101.901,31	12.101.901,31

Matéria OCREC 653/2015 Documento digitalizado e autenticado por CAIO CESAR RODRIGUES. Sua validade pode ser conferida em https://splegisconsulta.saopaulo.sp.leg.br/Home/Documento?pid=199909.

autuado por CAIO CESAR RODRIGUES em 06/03/2018 15:36:46

CONSOLIDADO GERAL
PROGRAMA DE TRABALHO POR ÓRGÃO E UNIDADE

em R$

Código	Especificação	Operação Especial	Projeto	Atividade	Total
Órgão: 32 - Controladoria Geral do Município de São Paulo					
Unidade: 10 - Gabinete da Controladoria Geral					
0412230242.100	Administração da Unidade	0,00	0,00	12.101.901,31	12.101.901,31
04124	Controle Interno	0,00	0,00	60.294,96	60.294,96
041243012	Participação, transparência e controle social da administração pública	0,00	0,00	60.294,96	60.294,96
0412430128.262	Promoção da Transparência, do Acesso à Informação e do Controle Social	0,00	0,00	60.294,96	60.294,96
04126	Tecnologia da Informação	0,00	0,00	1.305.562,94	1.305.562,94
041263024	Suporte Administrativo	0,00	0,00	1.305.562,94	1.305.562,94
0412630242.171	Manutenção de Sistemas de Informação e Comunicação	0,00	0,00	1.305.562,94	1.305.562,94
	Total da Unidade:	**0,00**	**0,00**	**13.467.759,21**	**13.467.759,21**
	Total do Órgão:	**0,00**	**0,00**	**13.467.759,21**	**13.467.759,21**
Órgão: 34 - Secretaria Municipal de Direitos Humanos e Cidadania					
Unidade: 10 - Gabinete do Secretário					
04	Administração	0,00	0,00	0,00	0,00
04121	Planejamento e Orçamento	0,00	0,00	0,00	0,00
041213012	Participação, transparência e controle social da administração pública	0,00	0,00	0,00	0,00
0412130122.139	Implantação e Manutenção do Observatório de Indicadores da Cidade de São Paulo	0,00	0,00	0,00	0,00
14	Direitos da Cidadania	0,00	0,00	48.252.775,53	48.252.775,53
14122	Administração Geral	0,00	0,00	22.092.621,24	22.092.621,24
141223018	Promoção de uma cultura de cidadania e valorização da diversidade	0,00	0,00	0,00	0,00
1412230188.260	Operação e Manutenção da Ouvidoria Municipal de Direitos Humanos	0,00	0,00	0,00	0,00
141223024	Suporte Administrativo	0,00	0,00	22.092.621,24	22.092.621,24
1412230242.100	Administração da Unidade	0,00	0,00	22.092.621,24	22.092.621,24
14126	Tecnologia da Informação	0,00	0,00	368.609,94	368.609,94
141263024	Suporte Administrativo	0,00	0,00	368.609,94	368.609,94
1412630242.171	Manutenção de Sistemas de Informação e Comunicação	0,00	0,00	368.609,94	368.609,94
14243	Assistência a Criança e ao Adolescente	0,00	0,00	15.022.165,09	15.022.165,09
142433012	Participação, transparência e controle social da administração pública	0,00	0,00	10.600,65	10.600,65
1424330122.850	E3089 - Elaboração do Mapa da Juventude para Produção de Indicadores e Perfil da Juventude Paulistana	0,00	0,00	0,00	0,00
1424330128.402	Ações Permanentes da Coordenação de Políticas para Crianças e Adolescentes	0,00	0,00	10.600,65	10.600,65
142433013	Prevenção e Proteção às Vítimas da Violência	0,00	0,00	15.011.564,44	15.011.564,44
1424330132.157	Administração dos Conselhos Tutelares	0,00	0,00	15.011.564,44	15.011.564,44
14244	Assistência Comunitária	0,00	0,00	320.314,45	320.314,45
142443018	Promoção de uma cultura de cidadania e valorização da diversidade	0,00	0,00	320.314,45	320.314,45
1424430182.071	E2232 - Museu da Diversidade - Centro de Cultura e Estudos da Diversidade Sexual.	0,00	0,00	0,00	0,00
1424430188.406	Operação e Manutenção da Incubadora de Projetos da Secretaria Municipal de Direitos Humanos e Cidadania - SMDHC	0,00	0,00	320.314,45	320.314,45
14422	Direitos Individuais, Coletivos e Difusos	0,00	0,00	10.449.064,81	10.449.064,81
144223007	Garantia dos direitos da população idosa	0,00	0,00	707.315,86	707.315,86
1442230071.223	E3033 - Universidade Aberta da Pessoa Idosa - Meta 71 (Programa de Metas)	0,00	0,00	0,00	0,00
1442230072.370	E3031 - Desenvolver Campanha de Conscientização Sobre a Violência Contra a Pessoa Idosa - Meta 69 (Programa de Metas)	0,00	0,00	0,00	0,00
1442230074.320	Ações permanentes de inclusão da pessoa idosa	0,00	0,00	707.315,86	707.315,86
144223012	Participação, transparência e controle social da administração pública	0,00	0,00	2.993.238,68	2.993.238,68
1442230121.323	E2171 - Reforma da Sede, Implantação de Alambrado e de Vestiário - Associação de Moradores Jardim Rosana	0,00	0,00	0,00	0,00

Matéria DOCREC 653/2015. Documento digitalizado e autenticado por CAIO CESAR RODRIGUES cuja validade pode ser conferida em https://spdegisconsulta.saopaulo.sp.gov.br/HomeAbrirDocumentoCpID=69909.

autuado por CAIO CESAR RODRIGUES em 06/03/2018 15:36:46

CONSOLIDADO GERAL
PROGRAMA DE TRABALHO POR ÓRGÃO E UNIDADE

em R$

Código	Especificação	Operação Especial	Projeto	Atividade	Total
Órgão: 34 - Secretaria Municipal de Direitos Humanos e Cidadania					
Unidade: 10 - Gabinete do Secretário					
1442230121.329	E2179 - Sociedade Amigos de Bairro do Jardim Nardini - CNPJ - 56.266.398/0001-67	0,00	0,00	0,00	0,00
1442230122.001	E3089 - Manutenção do Funcionamento do Grande Conselho Municipal do Idoso	0,00	0,00	0,00	0,00
1442230122.109	E2104 - Acampamento Nacional do Levante Popular da Juventude	0,00	0,00	0,00	0,00
1442230122.123	Ações de promoção da ocupação do espaço público pela cidadania	0,00	0,00	2.367.560,44	2.367.560,44
1442230122.803	Operação e Manutenção dos Conselhos e Espaços Participativos Municipais	0,00	0,00	265.547,24	265.547,24
1442230128.401	Realização de Conferências Municipais Temáticas	0,00	0,00	360.131,00	360.131,00
144223013	Prevenção e Proteção às Vítimas da Violência	0,00	0,00	1.325.899,09	1.325.899,09
1442230132.359	E2470 - Eventos de Prevenção as Drogas	0,00	0,00	0,00	0,00
1442230132.849	E3089 - Criação de Estações da Juventude nas Subprefeituras	0,00	0,00	0,00	0,00
1442230134.318	Ações do Plano Juventude Viva	0,00	0,00	1.325.899,09	1.325.899,09
144223015	Promoção da cidade como centro de eventos e destino turístico de referência	0,00	0,00	490.000,00	490.000,00
1442230152.118	Promoção de Campanhas e Eventos de Interesse do Município.	0,00	0,00	490.000,00	490.000,00
144223018	Promoção de uma cultura de cidadania e valorização da diversidade	0,00	0,00	4.429.731,22	4.429.731,22
1442230182.006	E3014 - Apoio a Eventos e Execução de Projetos da Coordenação de Políticas LGBT, em Parceria com a Sociedade Civil nas Diversas Regiões da Cidade	0,00	0,00	0,00	0,00
1442230182.142	Ações de Educação em Direitos Humanos	0,00	0,00	761.703,37	761.703,37
1442230183.406	Implantação da Ouvidoria Municipal de Direitos Humanos	0,00	0,00	0,00	0,00
1442230184.317	Ações de promoção do Direito à Memória e à Verdade	0,00	0,00	768.979,63	768.979,63
1442230184.319	Ações permanentes de combate à homofobia	0,00	0,00	2.282.471,75	2.282.471,75
1442230188.411	Implementação de uma política municipal para migrantes	0,00	0,00	616.576,47	616.576,47
144223023	Superação da extrema pobreza	0,00	0,00	502.879,96	502.879,96
1442230234.321	Ações permanentes de integração e promoção social e econômica da população em situação de rua	0,00	0,00	502.879,96	502.879,96
	Total da Unidade:	**0,00**	**0,00**	**48.252.775,53**	**48.252.775,53**
	Total do Órgão:	**0,00**	**0,00**	**48.252.775,53**	**48.252.775,53**
Órgão: 36 - Secretaria Municipal da Pessoa com Deficiência e Mobilidade Reduzida					
Unidade: 10 - Gabinete do Secretário					
14	Direitos da Cidadania	0,00	1.199.928,29	7.923.277,58	9.123.205,87
14122	Administração Geral	0,00	0,00	7.476.056,29	7.476.056,29
141223024	Suporte Administrativo	0,00	0,00	7.476.056,29	7.476.056,29
1412230242.100	Administração da Unidade	0,00	0,00	7.476.056,29	7.476.056,29
14126	Tecnologia da Informação	0,00	0,00	108.252,05	108.252,05
141263024	Suporte Administrativo	0,00	0,00	108.252,05	108.252,05
1412630242.171	Manutenção de Sistemas de Informação e Comunicação	0,00	0,00	108.252,05	108.252,05
14242	Assistência ao Portador de Deficiência	0,00	1.199.928,29	338.969,24	1.538.897,53
142423006	Direitos da pessoa com deficiência	0,00	1.199.928,29	0,00	1.199.928,29
1424230061.405	E2 - E2 - Projeto para Pessoas com Deficiência e Mobilidade Reduzida	0,00	0,00	0,00	0,00
1424230061.513	E4901 - Instalação de Playground Inclusivo no Parque do Carmo	0,00	0,00	0,00	0,00
1424230062.364	E3020 - Aquisição de Equipamentos para os Projetos Reabilitação, Orientação e Mobilidade de Pessoas com Deficiência Visual, Através da Associação de Deficientes Visuais e Amigos - Adeva, CNPJ: 50.599.638/0001-69	0,00	0,00	0,00	0,00
1424230062.373	E2210 - Instituto Todos Nós CNPJ:12.769.025/0001-33 Rua Alberto de Freitas, 274 Vila Maria Alta Cep:02126-010	0,00	0,00	0,00	0,00

Matéria DOCREC 653/2015. Documento digitalizado e autenticado por CAIO CESAR RODRIGUES. Sua validade pode ser conferida em https://splegisconsulta.saopaulo.sp.leg.br/Home/ApiDocumento?pID=169939.

autuado por CAIO CESAR RODRIGUES em 06/03/2018 15:36:46

em R$

Código	Especificação	Operação Especial	Projeto	Atividade	Total
Órgão: 36 - Secretaria Municipal da Pessoa com Deficiência e Mobilidade Reduzida					
Unidade: 10 - Gabinete do Secretário					
1424230062.377	E2219 - Apid-Associação dos Profissionais pela Inclusão do Deficiente, CNPJ:16.783.564/0001-88,Rua Mamud Rahd, 79,Apto72,Tremembé, Cep:02372-090	0,00	0,00	0,00	0,00
1424230064.323	Operação e Manutenção da Central de Interpretação de Libras, intérpretes e guias-intérpretes	0,00	0,00	0,00	0,00
1424230067.110	Projetos para inclusão da pessoa com deficiência	0,00	1.199.928,29	0,00	1.199.928,29
142423012	Participação, transparência e controle social da administração pública	0,00	0,00	338.969,24	338.969,24
1424230122.803	Operação e Manutenção dos Conselhos e Espaços Participativos Municipais	0,00	0,00	338.969,24	338.969,24
142423019	Promoção do crescimento econômico e geração de postos de trabalho	0,00	0,00	0,00	0,00
1424230198.088	Capacitação, Formação e Aperfeiçoamento dos Trabalhadores	0,00	0,00	0,00	0,00
	Total da Unidade:	**0,00**	**1.199.928,29**	**7.923.277,58**	**9.123.205,87**
	Total do Órgão:	**0,00**	**1.199.928,29**	**7.923.277,58**	**9.123.205,87**
Órgão: 37 - Secretaria Municipal de Desenvolvimento Urbano					
Unidade: 10 - Gabinete do Secretário					
15	Urbanismo	0,00	109.802.596,43	28.184.564,89	137.987.161,32
15122	Administração Geral	0,00	0,00	23.759.733,23	23.759.733,23
151223024	Suporte Administrativo	0,00	0,00	23.759.733,23	23.759.733,23
1512230242.100	Administração da Unidade	0,00	0,00	23.759.733,23	23.759.733,23
15126	Tecnologia da Informação	0,00	0,00	2.003.352,02	2.003.352,02
151263024	Suporte Administrativo	0,00	0,00	2.003.352,02	2.003.352,02
1512630242.171	Manutenção de Sistemas de Informação e Comunicação	0,00	0,00	2.003.352,02	2.003.352,02
15127	Ordenamento Territorial	0,00	4.206.249,08	0,00	4.206.249,08
151273011	Modernização e descentralização da gestão e prestação de serviços	0,00	4.206.249,08	0,00	4.206.249,08
1512730113.408	Desenvolvimento do Sistema de Informações Geográficas do Município de São Paulo - SIGSP	0,00	4.206.249,08	0,00	4.206.249,08
15451	Infra-Estrutura Urbana	0,00	105.596.347,35	2.421.479,64	108.017.826,99
154513022	Requalificação e promoção da ocupação dos espaços públicos	0,00	105.596.347,35	2.421.479,64	108.017.826,99
1545130221.241	Desenvolvimento de Estudos, Projetos e Instrumentos de Políticas Urbanas	0,00	11.905.143,11	0,00	11.905.143,11
1545130222.572	Difusão, Fomento e Pesquisas aplicadas para a Gestão Participativa e Desenvolvimento Urbano	0,00	0,00	2.421.479,64	2.421.479,64
1545130223.387	Operação Urbana Água Espraiada	0,00	39.918.060,56	0,00	39.918.060,56
1545130225.184	Operação Urbana Faria Lima	0,00	6.058.249,90	0,00	6.058.249,90
1545130225.193	Operação Urbana Água Branca	0,00	13.905.159,60	0,00	13.905.159,60
1545130225.194	Operação Urbana Centro	0,00	2.760.000,00	0,00	2.760.000,00
1545130229.133	Aumento de Capital da São Paulo Urbanismo - SP Urbanismo	0,00	31.049.734,18	0,00	31.049.734,18
	Total da Unidade:	**0,00**	**109.802.596,43**	**28.184.564,89**	**137.987.161,32**
	Total do Órgão:	**0,00**	**109.802.596,43**	**28.184.564,89**	**137.987.161,32**
Órgão: 38 - Secretaria Municipal de Segurança Urbana					
Unidade: 10 - Gabinete do Secretário					
05	Defesa Nacional	0,00	0,00	456.243,97	456.243,97
05122	Administração Geral	0,00	0,00	456.243,97	456.243,97
051223011	Modernização e descentralização da gestão e prestação de serviços	0,00	0,00	456.243,97	456.243,97
0512230112.369	Operação e Manutenção da Supervisão Geral das Juntas do Serviço Militar	0,00	0,00	456.243,97	456.243,97
06	Segurança Pública	0,00	260.000,00	323.609.713,07	323.869.713,07
06122	Administração Geral	0,00	0,00	289.553.048,56	289.553.048,56
061223024	Suporte Administrativo	0,00	0,00	289.553.048,56	289.553.048,56
0612230242.100	Administração da Unidade	0,00	0,00	289.553.048,56	289.553.048,56
06126	Tecnologia da Informação	0,00	0,00	4.597.359,98	4.597.359,98
061263024	Suporte Administrativo	0,00	0,00	4.597.359,98	4.597.359,98

Matéria OCR RC 53/2015 - Documento digitalizado autenticado por CAIO CESAR RODRIGUES. Sua validade pode ser conferida em https://splegis.cmsp.sp.gov.br/HomeAbrirDocumento?IID=169909.

CONSOLIDADO GERAL
PROGRAMA DE TRABALHO POR ÓRGÃO E UNIDADE

em R$

Código	Especificação	Operação Especial	Projeto	Atividade	Total
Órgão: 38 - Secretaria Municipal de Segurança Urbana					
Unidade: 10 - Gabinete do Secretário					
0612630242.171	Manutenção de Sistemas de Informação e Comunicação	0,00	0,00	4.597.359,98	4.597.359,98
06181	Policiamento	0,00	260.000,00	29.357.904,29	29.617.904,29
061813013	Prevenção e Proteção às Vítimas da Violência	0,00	260.000,00	29.357.904,29	29.617.904,29
0618130131.019	E3089 - Implantação do Batalhão da Policia Militar, na Rua Inácio Dias da Silva, S/N - Espaço Público Municipal atualmente ocupado pelo Sacolão Municipal	0,00	0,00	0,00	0,00
0618130131.021	E3089 - Reforma Geral da Inspetoria Regional da GCM - Capela do Socorro	0,00	0,00	0,00	0,00
0618130131.026	E3089 - Reforma Geral da Inspetoria Regional da GCM - M Boi Mirim	0,00	0,00	0,00	0,00
0618130131.027	E3089 - Reforma e Ampliação da Inspetoria Regional da GCM - Campo Limpo	0,00	0,00	0,00	0,00
0618130131.111	Modernização das Instalações da Guarda Civil Metropolitana	0,00	0,00	0,00	0,00
0618130131.116	Implantação da Central de Videomonitoramento Integrado	0,00	0,00	0,00	0,00
0618130131.153	E2898 - Construção da Inspetoria de Vila Prudente da Guarda Civil Metropolitana	0,00	0,00	0,00	0,00
0618130131.161	E7 - E7 - Equipamentos, Manutenção e Estrutura da Guarda Civil Metropolitana de São Paulo	0,00	0,00	0,00	0,00
0618130131.261	E2585 - Ações Integradas de Políticas Públicas junto à GCM	0,00	0,00	0,00	0,00
0618130131.265	E3045 - Secretaria de Segurança Urbana - Destinado a GCM, Aquisição de Equipamentos	0,00	260.000,00	0,00	260.000,00
0618130132.000	E3089 - Aquisição de Equipamentos para Inspetoria Regional da GCM - Campo Limpo	0,00	0,00	0,00	0,00
0618130132.192	Operação e Manutenção da Guarda Civil Metropolitana	0,00	0,00	29.357.904,29	29.357.904,29
0618130132.854	E3089 - Aquisição de Equipamentos para Inspetoria Regional da GCM - M Boi Mirim	0,00	0,00	0,00	0,00
0618130132.855	E3089 - Aquisição de Equipamentos para Inspetoria Regional da GCM - Capela do Socorro	0,00	0,00	0,00	0,00
06182	Defesa Civil	0,00	0,00	101.400,24	101.400,24
061823011	Modernização e descentralização da gestão e prestação de serviços	0,00	0,00	101.400,24	101.400,24
0618230112.112	Operação e Manutenção da Defesa Civil	0,00	0,00	101.400,24	101.400,24
0618230113.409	Implantação da Central de Operações da Defesa Civil	0,00	0,00	0,00	0,00
0618230114.325	Criação e manutenção de Núcleos da Defesa Civil - NUDECs	0,00	0,00	0,00	0,00
061823013	Prevenção e Proteção às Vítimas da Violência	0,00	0,00	0,00	0,00
0618230134.326	Reestruturar as Casas de Mediação nas Inspetorias Regionais da GCM	0,00	0,00	0,00	0,00
	Total da Unidade:	**0,00**	**260.000,00**	**324.065.957,04**	**324.325.957,04**
	Total do Órgão:	**0,00**	**260.000,00**	**324.065.957,04**	**324.325.957,04**
Órgão: 39 - Secretaria Municipal de Promoção da Igualdade Racial					
Unidade: 10 - Gabinete do Secretário					
12	Educação	0,00	0,00	172.825,00	172.825,00
12128	Formação de Recursos Humanos	0,00	0,00	172.825,00	172.825,00
121283018	Promoção de uma cultura de cidadania e valorização da diversidade	0,00	0,00	172.825,00	172.825,00
1212830184.327	Capacitação de professores da Rede Municipal de ensino - Leis Federais 10.639/2003 e 11.645/2008	0,00	0,00	172.825,00	172.825,00
14	Direitos da Cidadania	0,00	0,00	10.467.073,50	10.467.073,50
14122	Administração Geral	0,00	0,00	10.078.349,58	10.078.349,58
141223024	Suporte Administrativo	0,00	0,00	10.078.349,58	10.078.349,58
1412230242.100	Administração da Unidade	0,00	0,00	10.078.349,58	10.078.349,58
14126	Tecnologia da Informação	0,00	0,00	94.267,88	94.267,88
141263024	Suporte Administrativo	0,00	0,00	94.267,88	94.267,88
1412630242.171	Manutenção de Sistemas de Informação e Comunicação	0,00	0,00	94.267,88	94.267,88

Matéria JOC RC 55/2018, Documento digitalizado e autenticado por CAIO CESAR RODRIGUES. Sua validade pode ser conferida em https://splegisonline.saopaulo.sp.leg.br/Home/AbrirDocumento?DID=139905

CONSOLIDADO GERAL

PROGRAMA DE TRABALHO POR ÓRGÃO E UNIDADE

Exercício: 2014
Anexo 06 - Lei 4.320/64

em R$

Código	Especificação	Operação Especial	Projeto	Atividade	Total
Órgão: 39 - Secretaria Municipal de Promoção da Igualdade Racial					
Unidade: 10 - Gabinete do Secretário					
14422	Direitos Individuais, Coletivos e Difusos	0,00	0,00	294.456,04	294.456,04
144223012	Participação, transparência e controle social da administração pública	0,00	0,00	20.000,00	20.000,00
1442230128.401	Realização de Conferências Municipais Temáticas	0,00	0,00	20.000,00	20.000,00
144223013	Prevenção e Proteção às Vítimas da Violência	0,00	0,00	274.456,04	274.456,04
1442230134.318	Ações do Plano Juventude Viva	0,00	0,00	274.456,04	274.456,04
	Total da Unidade:	**0,00**	**0,00**	**10.639.898,50**	**10.639.898,50**
	Total do Órgão:	**0,00**	**0,00**	**10.639.898,50**	**10.639.898,50**
Órgão: 40 - Secretaria Municipal de Relações Governamentais					
Unidade: 10 - Gabinete do Secretário					
04	Administração	0,00	0,00	18.919.467,43	18.919.467,43
04122	Administração Geral	0,00	0,00	18.919.467,43	18.919.467,43
041223012	Participação, transparência e controle social da administração pública	0,00	0,00	0,00	0,00
0412230122.803	Operação e Manutenção dos Conselhos e Espaços Participativos Municipais	0,00	0,00	0,00	0,00
041223015	Promoção da cidade como centro de eventos e destino turístico de referência	0,00	0,00	16.431.655,78	16.431.655,78
0412230152.085	E2658 - Realização da Festa Popular de Nossa Senhora Do Rosário da Penha de França e São Benedito dos Homens Pretos. LEI 14.382/2007.	0,00	0,00	0,00	0,00
0412230152.118	Promoção de Campanhas e Eventos de Interesse do Município.	0,00	0,00	16.431.655,78	16.431.655,78
0412230152.161	E2659 - Realização do Evento Santo Antônio na Chácara, uma Festa Portuguesa para Todas as Nações. LEI 15.109/2010.	0,00	0,00	0,00	0,00
0412230152.162	E2660 - Realização da Festa do Jardim São Nicolau e Sociedade Amigos do Jardim São Nicolau.	0,00	0,00	0,00	0,00
0412230152.163	E2661 - Realização da Festa Arraial São João na Rua no Bairro do BRÁS. LEI 15.785/2013.	0,00	0,00	0,00	0,00
0412230152.164	E2662 - Realização da 2º Feira Cultural do Jabaquara na Vila Guarani.	0,00	0,00	0,00	0,00
0412230152.176	E2524 - Realização, Apoio e Promoção de Eventos Culturais, Sociais, Turísticos e Cívicos	0,00	0,00	0,00	0,00
041223024	Suporte Administrativo	0,00	0,00	2.487.811,65	2.487.811,65
0412230241.264	E3036 - Secretaria de Relações Governamentais - Aquisição de Equipamentos	0,00	0,00	0,00	0,00
0412230242.100	Administração da Unidade	0,00	0,00	2.487.811,65	2.487.811,65
	Total da Unidade:	**0,00**	**0,00**	**18.919.467,43**	**18.919.467,43**
	Total do Órgão:	**0,00**	**0,00**	**18.919.467,43**	**18.919.467,43**
Órgão: 41 - Subprefeitura Perus					
Unidade: 10 - Administração da Subprefeitura					
04	Administração	0,00	0,00	3.296,60	3.296,60
04122	Administração Geral	0,00	0,00	3.296,60	3.296,60
041223012	Participação, transparência e controle social da administração pública	0,00	0,00	3.296,60	3.296,60
0412230122.116	E4509 - Realização de Evento no Dia das Crianças	0,00	0,00	0,00	0,00
0412230122.803	Operação e Manutenção dos Conselhos e Espaços Participativos Municipais	0,00	0,00	3.296,60	3.296,60
15	Urbanismo	0,00	2.833.106,92	18.949.702,02	21.782.808,94
15122	Administração Geral	0,00	0,00	13.268.161,25	13.268.161,25
151223024	Suporte Administrativo	0,00	0,00	13.268.161,25	13.268.161,25
1512230242.100	Administração da Unidade	0,00	0,00	13.268.161,25	13.268.161,25
15451	Infra-Estrutura Urbana	0,00	276.645,92	0,00	276.645,92
154513011	Modernização e descentralização da gestão e prestação de serviços	0,00	0,00	0,00	0,00
1545130111.174	Construção, Ampliação e Reforma de Equipamentos das Subprefeituras	0,00	0,00	0,00	0,00
154513022	Requalificação e promoção da ocupação dos espaços públicos	0,00	276.645,92	0,00	276.645,92

Matéria DOCREC 653/2015. Documento digitalizado e autenticado por CAIO CESAR RODRIGUES. Sua validade pode ser conferida em https://spdocsconsultaapoio.sp.gov.br/Home/AbrirDocumento?pid=199909.

CONSOLIDADO GERAL
PROGRAMA DE TRABALHO POR ÓRGÃO E UNIDADE

em R$

Código	Especificação	Operação Especial	Projeto	Atividade	Total
Órgão: 41 - Subprefeitura Perus					
Unidade: 10 - Administração da Subprefeitura					
1545130221.170	Intervenção, Urbanização e Melhoria de Bairros - Plano de Obras das Subprefeituras	0,00	233.970,38	0,00	233.970,38
1545130221.296	E2578 - Intervenção, Urbanização e Melhoria de Bairros - Obras da Subprefeitura de Perus.	0,00	0,00	0,00	0,00
1545130221.362	E1760 - Equipamentos de Ginástica na Praça da Rua Canhoba, altura do nº 262	0,00	0,00	0,00	0,00
1545130221.601	E4504 - Implantação de Praça na Rua São Rafael - Sol Nascente	0,00	0,00	0,00	0,00
1545130221.626	E4510 - Implantação de Corrimão nos Escadões dos Distritos de Perus e Anhaguera	0,00	0,00	0,00	0,00
1545130221.704	E4479 - Implantação de Equipamentos de Ginástica na Praça Localizada na Rua Rio Alto Araguaia	0,00	12.808,64	0,00	12.808,64
1545130221.709	E4507 - Reforma e Manutenção da Praça Noel Rosa - Sol nascente	0,00	29.866,90	0,00	29.866,90
1545130221.733	E4515 - Implantação de Rotatória na Av. Raimundo Pereira de Magalhães	0,00	0,00	0,00	0,00
15452	Serviços Urbanos	0,00	2.556.461,00	5.681.540,77	8.238.001,77
154523006	Direitos da pessoa com deficiência	0,00	0,00	0,00	0,00
1545230061.169	Reforma e Acessibilidade em Passeios Públicos	0,00	0,00	0,00	0,00
154523015	Promoção da cidade como centro de eventos e destino turístico de referência	0,00	0,00	0,00	0,00
1545230151.624	E4499 - Evento Morro Doce Roots	0,00	0,00	0,00	0,00
1545230151.625	E4502 - Realização do Evento Paixão de Cristo - Sol Nascente	0,00	0,00	0,00	0,00
1545230151.627	E4511 - Feira de Artesanatos do Morro Doce	0,00	0,00	0,00	0,00
1545230151.732	E4512 - Realização do Carnaval de Rua de Perus.	0,00	0,00	0,00	0,00
154523022	Requalificação e promoção da ocupação dos espaços públicos	0,00	2.556.461,00	5.681.540,77	8.238.001,77
1545230221.137	Pavimentação e Recapeamento de Vias	0,00	2.556.461,00	0,00	2.556.461,00
1545230222.341	Manutenção de vias e áreas públicas	0,00	0,00	4.612.843,97	4.612.843,97
1545230222.366	Conservação de áreas verdes e vegetação arbórea	0,00	0,00	1.068.696,80	1.068.696,80
17	Saneamento	0,00	0,00	1.880.300,72	1.880.300,72
17512	Saneamento Básico Urbano	0,00	0,00	1.880.300,72	1.880.300,72
175123008	Melhoria da drenagem urbana e proteção das bacias hidrográficas	0,00	0,00	1.880.300,72	1.880.300,72
1751230082.367	Manutenção de sistemas de drenagem	0,00	0,00	1.880.300,72	1.880.300,72
	Total da Unidade:	**0,00**	**2.833.106,92**	**20.833.299,34**	**23.666.406,26**
	Total do Órgão:	**0,00**	**2.833.106,92**	**20.833.299,34**	**23.666.406,26**
Órgão: 42 - Subprefeitura Pirituba/Jaraguá					
Unidade: 10 - Administração da Subprefeitura					
04	Administração	0,00	0,00	6.354,09	6.354,09
04122	Administração Geral	0,00	0,00	0,00	0,00
041223012	Participação, transparência e controle social da administração pública	0,00	0,00	0,00	0,00
0412230122.803	Operação e Manutenção dos Conselhos e Espaços Participativos Municipais	0,00	0,00	0,00	0,00
04605	Abastecimento	0,00	0,00	6.354,09	6.354,09
046053011	Modernização e descentralização da gestão e prestação de serviços	0,00	0,00	6.354,09	6.354,09
0460530116.521	Operação e manutenção das unidades de abastecimento	0,00	0,00	6.354,09	6.354,09
15	Urbanismo	0,00	7.054.401,45	25.681.415,41	32.735.816,86
15122	Administração Geral	0,00	0,00	16.976.536,94	16.976.536,94
151223024	Suporte Administrativo	0,00	0,00	16.976.536,94	16.976.536,94
1512230242.100	Administração da Unidade	0,00	0,00	16.976.536,94	16.976.536,94
15451	Infra-Estrutura Urbana	0,00	3.305.341,45	0,00	3.305.341,45
154513011	Modernização e descentralização da gestão e prestação de serviços	0,00	0,00	0,00	0,00
1545130111.174	Construção, Ampliação e Reforma de Equipamentos das Subprefeituras	0,00	0,00	0,00	0,00
154513022	Requalificação e promoção da ocupação dos espaços públicos	0,00	3.305.341,45	0,00	3.305.341,45

Matéria DOCREC 653/2015 Documento digitalizado e autenticado por CAIO CESAR RODRIGUES. Sua validade pode ser conferida em https://spregisconsulta.saopaulo.sp.gov.br/HomeAbrirDocumento?p_ID=169906

autuado por CAIO CESAR RODRIGUES em 06/03/2018 15:36:46

em R$

Código	Especificação	Operação Especial	Projeto	Atividade	Total
Órgão: 42 - Subprefeitura Pirituba/Jaraguá					
Unidade: 10 - Administração da Subprefeitura					
1545130221.088	E4617 - Reforma De Praça, Implantação de Aparelhos para 3ª Idade, Implantação de Corrimão e Reforma de Escadão	0,00	88.080,49	0,00	88.080,49
1545130221.110	E2125 - Implantação Equip. de Ginástica: Praça entre as R. Paulo Arentino e Agaton de Atenas/CEP 02998-150, Praça na R. Maria Da Cruz Cunha, Jardim Shangrilá/CEP 02990-200 e Implantação de Área de Lazer na R. Henrique Salvatori/CEP: 02998-260	0,00	95.962,21	0,00	95.962,21
1545130221.113	E2127 - Instalação de Equipamentos de Ginástica para Idosos: Praça na R. Tufic Mereb, Jd. Pirituba/CEP: 0285-000, Praça no Conj. Pedra Bonita na R. Cristóvão Babi com a Manuel Carreira Miguel/Jd. Rodrigo e Praça na R. Ângelo Mariano/Jd. Rodrigo	0,00	95.585,89	0,00	95.585,89
1545130221.149	E2105 - Colocação de Aparelho de Ginástica na Praça Salvino Mateus localizada na Rua Katia Laner 75 - Jaraguá	0,00	0,00	0,00	0,00
1545130221.170	Intervenção, Urbanização e Melhoria de Bairros - Plano de Obras das Subprefeituras	0,00	2.536.767,14	0,00	2.536.767,14
1545130221.245	E3229 - Cobertura de Quadra da Concha Acústica, Localizada a Rua Santo Antonio do Amparo, 140 - Vila Mirante	0,00	242.912,15	0,00	242.912,15
1545130221.297	E2579 - Intervenção, Urbanização e Melhoria de Bairros -Obras da Subprefeitura	0,00	0,00	0,00	0,00
1545130221.349	E3231 - Revitalização do Escadão localizado na Rua Chica Luiza - Jaraguá	0,00	148.150,31	0,00	148.150,31
1545130221.364	E1762 - Equipamentos de Ginástica na Praça situada na Rua Conde de Monterone, esquina com a Rua Wenceslau de Campos	0,00	0,00	0,00	0,00
1545130221.365	E1763 - Revitalização do espaço da Rua Luis Saladin, altura do nº 357 incluindo Canteiros, Bancos, Calçadas e Equipamentos de Ginástica para Idosos	0,00	97.883,26	0,00	97.883,26
1545130221.702	E4477 - Implantação de Equipamentos de Ginástica na Praça Pedro Guilherme Vivan - Jaraguá	0,00	0,00	0,00	0,00
1545130221.703	E4478 - Implantação de Equipamentos de Ginástica na Praça da Rua Malaquias Ferreira Leal X Rua Armando Braga	0,00	0,00	0,00	0,00
15452	Serviços Urbanos	0,00	3.749.060,00	8.704.878,47	12.453.938,47
154523006	Direitos da pessoa com deficiência	0,00	0,00	0,00	0,00
1545230061.169	Reforma e Acessibilidade em Passeios Públicos	0,00	0,00	0,00	0,00
154523022	Requalificação e promoção da ocupação dos espaços públicos	0,00	3.749.060,00	8.704.878,47	12.453.938,47
1545230221.137	Pavimentação e Recapeamento de Vias	0,00	3.749.060,00	0,00	3.749.060,00
1545230221.489	E4669 - Recapeamento Asfáltico da Av. Jornalista Paulo Zingg - Jardim Jaraguá	0,00	0,00	0,00	0,00
1545230221.490	E4670 - Recapeamento - Av. Santa Mônica - Jardim Santa Mônica	0,00	0,00	0,00	0,00
1545230221.491	E4671 - Recapeamento Asfáltico da Rua Silvestro Palma - Vila Jaraguá	0,00	0,00	0,00	0,00
1545230222.341	Manutenção de vias e áreas públicas	0,00	0,00	5.258.857,76	5.258.857,76
1545230222.366	Conservação de áreas verdes e vegetação arbórea	0,00	0,00	3.446.020,71	3.446.020,71
17	Saneamento	0,00	0,00	4.608.055,03	4.608.055,03
17512	Saneamento Básico Urbano	0,00	0,00	4.608.055,03	4.608.055,03
175123008	Melhoria da drenagem urbana e proteção das bacias hidrográficas	0,00	0,00	4.608.055,03	4.608.055,03
1751230082.367	Manutenção de sistemas de drenagem	0,00	0,00	4.608.055,03	4.608.055,03
	Total da Unidade:	**0,00**	**7.054.401,45**	**30.295.824,53**	**37.350.225,98**
	Total do Órgão:	**0,00**	**7.054.401,45**	**30.295.824,53**	**37.350.225,98**
Órgão: 43 - Subprefeitura Freguesia/Brasilândia					
Unidade: 10 - Administração da Subprefeitura					
04	Administração	0,00	0,00	0,00	0,00

Matéria DOCREC 053/2015. Documento digitalizado e autenticado por CAIO CESAR RODRIGUES. Sua validade pode ser conferida em https://splegiscomsulta.sopaulo.sp.gov.br/HomeAbrirDocumento?DID=169919.

CONSOLIDADO GERAL

PROGRAMA DE TRABALHO POR ÓRGÃO E UNIDADE

Anexo 06 - Lei 4.320/64

em R$

Código	Especificação	Operação Especial	Projeto	Atividade	Total
Órgão: 43 - Subprefeitura Freguesia/Brasilândia					
Unidade: 10 - Administração da Subprefeitura					
04122	Administração Geral	0,00	0,00	0,00	0,00
041223012	Participação, transparência e controle social da administração pública	0,00	0,00	0,00	0,00
0412230122.803	Operação e Manutenção dos Conselhos e Espaços Participativos Municipais	0,00	0,00	0,00	0,00
15	Urbanismo	0,00	3.844.787,50	22.579.615,65	26.424.403,15
15122	Administração Geral	0,00	0,00	15.228.248,51	15.228.248,51
151223024	Suporte Administrativo	0,00	0,00	15.228.248,51	15.228.248,51
1512230242.100	Administração da Unidade	0,00	0,00	15.228.248,51	15.228.248,51
15451	Infra-Estrutura Urbana	0,00	1.133.736,50	0,00	1.133.736,50
154513011	Modernização e descentralização da gestão e prestação de serviços	0,00	0,00	0,00	0,00
1545130111.174	Construção, Ampliação e Reforma de Equipamentos das Subprefeituras	0,00	0,00	0,00	0,00
154513022	Requalificação e promoção da ocupação dos espaços públicos	0,00	1.133.736,50	0,00	1.133.736,50
1545130221.086	E4615 - Revitalização de Praça e de Quadra Esportiva, Implantação de Equipamentos para 3ª Idade e Reforma de Escadão	0,00	0,00	0,00	0,00
1545130221.121	E1974 - Instalação de Equipamento de Lazer na Praça e Construção de Escadão	0,00	0,00	0,00	0,00
1545130221.170	Intervenção, Urbanização e Melhoria de Bairros - Plano de Obras das Subprefeituras	0,00	1.133.736,50	0,00	1.133.736,50
1545130221.295	E2577 - Intervenção, Urbanização e Melhoria de Bairros - Obras da Subprefeitura da Freguesia / Brasilândia	0,00	0,00	0,00	0,00
1545130221.344	E3221 - Reforma, Cobertura e iluminação da quadra localizada na Rua Pe. Ivo Paollloni	0,00	0,00	0,00	0,00
1545130221.346	E3225 - Reforma da Quadra Canarinho localizada na Avenida Manoel Bolívar n° 15, no Jardim Carumbé	0,00	0,00	0,00	0,00
15452	Serviços Urbanos	0,00	2.711.051,00	7.351.367,14	10.062.418,14
154523006	Direitos da pessoa com deficiência	0,00	0,00	0,00	0,00
1545230061.169	Reforma e Acessibilidade em Passeios Públicos	0,00	0,00	0,00	0,00
154523022	Requalificação e promoção da ocupação dos espaços públicos	0,00	2.711.051,00	7.351.367,14	10.062.418,14
1545230221.137	Pavimentação e Recapeamento de Vias	0,00	2.711.051,00	0,00	2.711.051,00
1545230222.341	Manutenção de vias e áreas públicas	0,00	0,00	4.505.909,25	4.505.909,25
1545230222.366	Conservação de áreas verdes e vegetação arbórea	0,00	0,00	2.845.457,89	2.845.457,89
17	Saneamento	0,00	0,00	3.901.098,25	3.901.098,25
17512	Saneamento Básico Urbano	0,00	0,00	3.901.098,25	3.901.098,25
175123008	Melhoria da drenagem urbana e proteção das bacias hidrográficas	0,00	0,00	3.901.098,25	3.901.098,25
1751230082.367	Manutenção de sistemas de drenagem	0,00	0,00	3.901.098,25	3.901.098,25
	Total da Unidade:	**0,00**	**3.844.787,50**	**26.480.713,90**	**30.325.501,40**
	Total do Órgão:	**0,00**	**3.844.787,50**	**26.480.713,90**	**30.325.501,40**
Órgão: 44 - Subprefeitura Casa Verde/Cachoeirinha					
Unidade: 10 - Administração da Subprefeitura					
04	Administração	0,00	0,00	1.780,00	1.780,00
04122	Administração Geral	0,00	0,00	1.780,00	1.780,00
041223012	Participação, transparência e controle social da administração pública	0,00	0,00	1.780,00	1.780,00
0412230122.803	Operação e Manutenção dos Conselhos e Espaços Participativos Municipais	0,00	0,00	1.780,00	1.780,00
15	Urbanismo	0,00	3.809.719,12	16.974.407,89	20.784.127,01
15122	Administração Geral	0,00	0,00	10.966.055,36	10.966.055,36
151223024	Suporte Administrativo	0,00	0,00	10.966.055,36	10.966.055,36
1512230242.100	Administração da Unidade	0,00	0,00	10.966.055,36	10.966.055,36
15451	Infra-Estrutura Urbana	0,00	1.332.370,12	0,00	1.332.370,12
154513011	Modernização e descentralização da gestão e prestação de serviços	0,00	0,00	0,00	0,00
1545130111.174	Construção, Ampliação e Reforma de Equipamentos das Subprefeituras	0,00	0,00	0,00	0,00

Matéria DOCREC 052275 Documento digitalizado e autenticado por CAIO CESAR RODRIGUES. Sua validade pode ser conferida em https://spdegisconsulta.saopaulo.sp.leg.br/HomeAbrirDocumento?pID=16990.

CONSOLIDADO GERAL
PROGRAMA DE TRABALHO POR ÓRGÃO E UNIDADE

em R$

Código	Especificação	Operação Especial	Projeto	Atividade	Total
Órgão: 44 - Subprefeitura Casa Verde/Cachoeirinha					
Unidade: 10 - Administração da Subprefeitura					
154513022	Requalificação e promoção da ocupação dos espaços públicos	0,00	1.332.370,12	0,00	1.332.370,12
1545130221.087	E4616 - Reforma de Praça e Quadra Esportiva, Implantação de Aparelhos para 3ª Idade e Implantação de Corrimão	0,00	319.778,60	0,00	319.778,60
1545130221.098	E3185 - Reforma da Quadra de Esportes, Troca dos Bancos, Colocação de Aparelhos de Ginástica, Circuito para Caminhada, Pintura, Iluminação e Serviços de Jardinagem na Praça Santíssima Trindade, localizada na Via Celeste - Casa Verde Alta	0,00	149.993,95	0,00	149.993,95
1545130221.146	E2108 - Revitalização da Praça da Rua Ribeirão das Laranjeiras com a Baia de São José - Jd. Peri	0,00	0,00	0,00	0,00
1545130221.170	Intervenção, Urbanização e Melhoria de Bairros - Plano de Obras das Subprefeituras	0,00	832.705,98	0,00	832.705,98
1545130221.353	E1748 - Equipamentos de Ginástica na Praça Eng. Guilherme Henrique Pinto Coelho - próximo à UBS Vila Espanhola	0,00	0,00	0,00	0,00
1545130221.354	E1749 - Equipamentos de Ginástica na Praça Santíssima Trindade	0,00	29.891,59	0,00	29.891,59
1545130221.701	E4473 - Implantação de Equipamentos de Ginástica na Praça Lourenço Duarte - Limão	0,00	0,00	0,00	0,00
1545130221.727	E4464 - Monumento Primeira Escola de Samba de São Paulo - Terreiro do Caqui	0,00	0,00	0,00	0,00
15452	Serviços Urbanos	0,00	2.477.349,00	6.008.352,53	8.485.701,53
154523006	Direitos da pessoa com deficiência	0,00	0,00	0,00	0,00
1545230061.169	Reforma e Acessibilidade em Passeios Públicos	0,00	0,00	0,00	0,00
154523015	Promoção da cidade como centro de eventos e destino turístico de referência	0,00	0,00	0,00	0,00
1545230151.726	E4461 - Folia da Cidadania - Pq Peruche	0,00	0,00	0,00	0,00
154523022	Requalificação e promoção da ocupação dos espaços públicos	0,00	2.477.349,00	6.008.352,53	8.485.701,53
1545230221.137	Pavimentação e Recapeamento de Vias	0,00	2.477.349,00	0,00	2.477.349,00
1545230221.311	E2108 - Revitalização da Viela 13 sito entre as Ruas Baia de São José, altura do nº 144 e Rua Araujo de Castro, altura do nº 200 - Cachoeirinha	0,00	0,00	0,00	0,00
1545230221.728	E4468 - Implantação de Rua de Lazer na Rua Gabriel Couvelli.	0,00	0,00	0,00	0,00
1545230222.341	Manutenção de vias e áreas públicas	0,00	0,00	2.618.805,26	2.618.805,26
1545230222.366	Conservação de áreas verdes e vegetação arbórea	0,00	0,00	3.389.547,27	3.389.547,27
17	Saneamento	0,00	0,00	2.959.428,55	2.959.428,55
17512	Saneamento Básico Urbano	0,00	0,00	2.959.428,55	2.959.428,55
175123008	Melhoria da drenagem urbana e proteção das bacias hidrográficas	0,00	0,00	2.959.428,55	2.959.428,55
1751230082.367	Manutenção de sistemas de drenagem	0,00	0,00	2.959.428,55	2.959.428,55
	Total da Unidade:	**0,00**	**3.809.719,12**	**19.935.616,44**	**23.745.335,56**
	Total do Órgão:	**0,00**	**3.809.719,12**	**19.935.616,44**	**23.745.335,56**
Órgão: 45 - Subprefeitura Santana/Tucuruvi					
Unidade: 10 - Administração da Subprefeitura					
04	Administração	0,00	0,00	980,00	980,00
04122	Administração Geral	0,00	0,00	0,00	0,00
041223012	Participação, transparência e controle social da administração pública	0,00	0,00	0,00	0,00
0412230122.803	Operação e Manutenção dos Conselhos e Espaços Participativos Municipais	0,00	0,00	0,00	0,00
04605	Abastecimento	0,00	0,00	980,00	980,00
046053011	Modernização e descentralização da gestão e prestação de serviços	0,00	0,00	980,00	980,00
0460530116.521	Operação e manutenção das unidades de abastecimento	0,00	0,00	980,00	980,00
15	Urbanismo	0,00	3.067.830,54	26.048.642,44	29.116.472,98
15122	Administração Geral	0,00	0,00	17.470.698,87	17.470.698,87
151223024	Suporte Administrativo	0,00	0,00	17.470.698,87	17.470.698,87

Matéria OSCREC 653/2015. Documento digitalizado e autenticado por CAIO CESAR RODRIGUES. Sua validade pode ser conferida em https://splegisconsulta.saopaulo.sp.leg.br/Home/AbrirDocumento?p=169905

CONSOLIDADO GERAL
PROGRAMA DE TRABALHO POR ÓRGÃO E UNIDADE

Anexo 06 - Lei 4.320/64

em R$

Código	Especificação	Operação Especial	Projeto	Atividade	Total
Órgão: 45 - Subprefeitura Santana/Tucuruvi					
Unidade: 10 - Administração da Subprefeitura					
1512230242.100	Administração da Unidade	0,00	0,00	17.470.698,87	17.470.698,87
15451	Infra-Estrutura Urbana	0,00	182.871,54	0,00	182.871,54
154513011	Modernização e descentralização da gestão e prestação de serviços	0,00	0,00	0,00	0,00
1545130111.174	Construção, Ampliação e Reforma de Equipamentos das Subprefeituras	0,00	0,00	0,00	0,00
154513022	Requalificação e promoção da ocupação dos espaços públicos	0,00	182.871,54	0,00	182.871,54
1545130221.139	E2242 - Revitalização e Reforma da Praça Vereador Antonio Sampaio "Praça Do Skate" situada na Av. Ultramarino com Av. dos Direitos Humanos - Lauzane Paulista	0,00	182.871,54	0,00	182.871,54
1545130221.170	Intervenção, Urbanização e Melhoria de Bairros - Plano de Obras das Subprefeituras	0,00	0,00	0,00	0,00
1545130221.698	E4448 - Implantação de Praça na Av. Marechal Eurico Gaspar Dutra	0,00	0,00	0,00	0,00
1545130221.699	E4453 - Implantação de Equipamentos de Ginástica na Praça Moacir Lazáro Barbosa X Rua Tanque Velho	0,00	0,00	0,00	0,00
1545130221.700	E4460 - Implantação de Equipamento de Ginástica na Praça Agostinho Nohama	0,00	0,00	0,00	0,00
15452	Serviços Urbanos	0,00	2.884.959,00	8.577.943,57	11.462.902,57
154523006	Direitos da pessoa com deficiência	0,00	0,00	0,00	0,00
1545230061.169	Reforma e Acessibilidade em Passeios Públicos	0,00	0,00	0,00	0,00
154523015	Promoção da cidade como centro de eventos e destino turístico de referência	0,00	0,00	0,00	0,00
1545230152.011	E2202 - Aniversário do Bairro de Tucuruvi, Evento a ser Comemorado em Data Específica, Subprefeitura Santana/Tucuruvi	0,00	0,00	0,00	0,00
1545230152.012	E2201 - Aniversário do Bairro de Santana, Evento a ser Comemorado em Data Específica, Subprefeitura Santana/Tucuruvi	0,00	0,00	0,00	0,00
154523022	Requalificação e promoção da ocupação dos espaços públicos	0,00	2.884.959,00	8.577.943,57	11.462.902,57
1545230221.137	Pavimentação e Recapeamento de Vias	0,00	2.884.959,00	0,00	2.884.959,00
1545230222.341	Manutenção de vias e áreas públicas	0,00	0,00	5.170.931,92	5.170.931,92
1545230222.366	Conservação de áreas verdes e vegetação arbórea	0,00	0,00	3.407.011,65	3.407.011,65
17	Saneamento	0,00	0,00	3.121.849,45	3.121.849,45
17512	Saneamento Básico Urbano	0,00	0,00	3.121.849,45	3.121.849,45
175123008	Melhoria da drenagem urbana e proteção das bacias hidrográficas	0,00	0,00	3.121.849,45	3.121.849,45
1751230082.367	Manutenção de sistemas de drenagem	0,00	0,00	3.121.849,45	3.121.849,45
	Total da Unidade:	**0,00**	**3.067.830,54**	**29.171.471,89**	**32.239.302,43**
	Total do Órgão:	**0,00**	**3.067.830,54**	**29.171.471,89**	**32.239.302,43**
Órgão: 46 - Subprefeitura Jaçanã/Tremembé					
Unidade: 10 - Administração da Subprefeitura					
04	Administração	0,00	0,00	0,00	0,00
04122	Administração Geral	0,00	0,00	0,00	0,00
041223012	Participação, transparência e controle social da administração pública	0,00	0,00	0,00	0,00
0412230122.803	Operação e Manutenção dos Conselhos e Espaços Participativos Municipais	0,00	0,00	0,00	0,00
15	Urbanismo	0,00	3.433.388,00	21.886.691,24	25.320.079,24
15122	Administração Geral	0,00	0,00	14.476.772,07	14.476.772,07
151223024	Suporte Administrativo	0,00	0,00	14.476.772,07	14.476.772,07
1512230242.100	Administração da Unidade	0,00	0,00	14.476.772,07	14.476.772,07
15451	Infra-Estrutura Urbana	0,00	0,00	0,00	0,00
154513011	Modernização e descentralização da gestão e prestação de serviços	0,00	0,00	0,00	0,00
1545130111.174	Construção, Ampliação e Reforma de Equipamentos das Subprefeituras	0,00	0,00	0,00	0,00
154513022	Requalificação e promoção da ocupação dos espaços públicos	0,00	0,00	0,00	0,00

Matéria DOCREC 653/2015. Documento digitalizado e autenticado por CAIO CESAR RODRIGUES. Sua validade pode ser conferida em https://splegconsulta.saopaulo.sp.leg.br/HomeAbrirDocumento.do?D=16999.

CONSOLIDADO GERAL
PROGRAMA DE TRABALHO POR ÓRGÃO E UNIDADE

em R$

Código	Especificação	Operação Especial	Projeto	Atividade	Total
Órgão: 46 - Subprefeitura Jaçanã/Tremembé					
Unidade: 10 - Administração da Subprefeitura					
1545130221.089	E111 - Revitalização da Praça Comandante Eduardo de Oliveira no Parque Edu Chaves, Subprefeitura Jaçanã/Tremembé	0,00	0,00	0,00	0,00
1545130221.170	Intervenção, Urbanização e Melhoria de Bairros - Plano de Obras das Subprefeituras	0,00	0,00	0,00	0,00
1545130221.345	E3227 - Cobertura da Quadra Poliesportiva Irmã Petra - Rua Condessa Amália Matarazzo, 13 Jd. Peri	0,00	0,00	0,00	0,00
1545130221.358	E1753 - Calçamento da Travessa Augusto Fiat com Jardim Francisco Mendes - Tremembé	0,00	0,00	0,00	0,00
15452	Serviços Urbanos	0,00	3.433.388,00	7.409.919,17	10.843.307,17
154523006	Direitos da pessoa com deficiência	0,00	0,00	0,00	0,00
1545230061.169	Reforma e Acessibilidade em Passeios Públicos	0,00	0,00	0,00	0,00
154523022	Requalificação e promoção da ocupação dos espaços públicos	0,00	3.433.388,00	7.409.919,17	10.843.307,17
1545230221.137	Pavimentação e Recapeamento de Vias	0,00	3.433.388,00	0,00	3.433.388,00
1545230221.219	E110 - Recapeamento Asfáltico em Toda a Extensão da Avenida Jorge Newbery no Parque Edu Chaves, Subprefeitura Jaçanã/Tremembé.	0,00	0,00	0,00	0,00
1545230222.341	Manutenção de vias e áreas públicas	0,00	0,00	4.446.125,75	4.446.125,75
1545230222.366	Conservação de áreas verdes e vegetação arbórea	0,00	0,00	2.963.793,42	2.963.793,42
17	Saneamento	0,00	0,00	2.283.534,18	2.283.534,18
17512	Saneamento Básico Urbano	0,00	0,00	2.283.534,18	2.283.534,18
175123008	Melhoria da drenagem urbana e proteção das bacias hidrográficas	0,00	0,00	2.283.534,18	2.283.534,18
1751230082.367	Manutenção de sistemas de drenagem	0,00	0,00	2.283.534,18	2.283.534,18
	Total da Unidade:	**0,00**	**3.433.388,00**	**24.170.225,42**	**27.603.613,42**
	Total do Órgão:	**0,00**	**3.433.388,00**	**24.170.225,42**	**27.603.613,42**
Órgão: 47 - Subprefeitura Vila Maria/Vila Guilherme					
Unidade: 10 - Administração da Subprefeitura					
04	Administração	0,00	0,00	10.080,00	10.080,00
04122	Administração Geral	0,00	0,00	10.080,00	10.080,00
041223012	Participação, transparência e controle social da administração pública	0,00	0,00	10.080,00	10.080,00
0412230122.803	Operação e Manutenção dos Conselhos e Espaços Participativos Municipais	0,00	0,00	10.080,00	10.080,00
15	Urbanismo	0,00	4.738.124,70	24.048.882,72	28.787.007,42
15122	Administração Geral	0,00	0,00	15.953.920,58	15.953.920,58
151223024	Suporte Administrativo	0,00	0,00	15.953.920,58	15.953.920,58
1512230242.100	Administração da Unidade	0,00	0,00	15.953.920,58	15.953.920,58
15451	Infra-Estrutura Urbana	0,00	1.837.359,70	0,00	1.837.359,70
154513011	Modernização e descentralização da gestão e prestação de serviços	0,00	0,00	0,00	0,00
1545130111.174	Construção, Ampliação e Reforma de Equipamentos das Subprefeituras	0,00	0,00	0,00	0,00
154513022	Requalificação e promoção da ocupação dos espaços públicos	0,00	1.837.359,70	0,00	1.837.359,70
1545130221.170	Intervenção, Urbanização e Melhoria de Bairros - Plano de Obras das Subprefeituras	0,00	1.569.516,46	0,00	1.569.516,46
1545130221.204	E75 - E75 - Criação de duas passarelas na Rua Nadir Dias de Figueiredo, uma defronte ao número 750, e outra defronte ao número 1312.	0,00	0,00	0,00	0,00
1545130221.205	E2241 - Revitalização e Recuperação da estrutura e das edificações da obra localizada na area publica situada na R. General Mendes, 180	0,00	249.880,28	0,00	249.880,28
1545130221.370	E1769 - Equipamentos de Ginástica para Idosos dentro da quadra situada na Rua Arenópolis, s/nº	0,00	17.962,96	0,00	17.962,96
15452	Serviços Urbanos	0,00	2.900.765,00	8.094.962,14	10.995.727,14
154523006	Direitos da pessoa com deficiência	0,00	0,00	0,00	0,00
1545230061.169	Reforma e Acessibilidade em Passeios Públicos	0,00	0,00	0,00	0,00
154523022	Requalificação e promoção da ocupação dos espaços públicos	0,00	2.900.765,00	8.094.962,14	10.995.727,14
1545230221.137	Pavimentação e Recapeamento de Vias	0,00	2.900.765,00	0,00	2.900.765,00
1545230222.111	E2088 - Reforma e Revitalização de Vielas	0,00	0,00	0,00	0,00

Matéria: DOC SEC 653/2015 Documento digitalizado e autenticado por CAIO CESAR RODRIGUES. Sua validade pode ser conferida em: http://splegisconsulta.saopaulo.sp.leg.br/Home/ExibirDocumento?pID=669909.

CONSOLIDADO GERAL
PROGRAMA DE TRABALHO POR ÓRGÃO E UNIDADE

em R$

Código	Especificação	Operação Especial	Projeto	Atividade	Total
Órgão: 47 - Subprefeitura Vila Maria/Vila Guilherme					
Unidade: 10 - Administração da Subprefeitura					
1545230222.341	Manutenção de vias e áreas públicas	0,00	0,00	4.919.621,41	4.919.621,41
1545230222.366	Conservação de áreas verdes e vegetação arbórea	0,00	0,00	3.175.340,73	3.175.340,73
17	Saneamento	0,00	0,00	3.281.937,27	3.281.937,27
17451	Infra-Estrutura Urbana	0,00	0,00	0,00	0,00
174513008	Melhoria da drenagem urbana e proteção das bacias hidrográficas	0,00	0,00	0,00	0,00
1745130081.395	E1768 - Revitalização do Córrego da Biguinha	0,00	0,00	0,00	0,00
17512	Saneamento Básico Urbano	0,00	0,00	3.281.937,27	3.281.937,27
175123008	Melhoria da drenagem urbana e proteção das bacias hidrográficas	0,00	0,00	3.281.937,27	3.281.937,27
1751230082.367	Manutenção de sistemas de drenagem	0,00	0,00	3.281.937,27	3.281.937,27
	Total da Unidade:	**0,00**	**4.738.124,70**	**27.340.899,99**	**32.079.024,69**
	Total do Órgão:	**0,00**	**4.738.124,70**	**27.340.899,99**	**32.079.024,69**
Órgão: 48 - Subprefeitura Lapa					
Unidade: 10 - Administração da Subprefeitura					
04	Administração	0,00	0,00	0,00	0,00
04122	Administração Geral	0,00	0,00	0,00	0,00
041223012	Participação, transparência e controle social da administração pública	0,00	0,00	0,00	0,00
0412230122.803	Operação e Manutenção dos Conselhos e Espaços Participativos Municipais	0,00	0,00	0,00	0,00
04605	Abastecimento	0,00	0,00	0,00	0,00
046053011	Modernização e descentralização da gestão e prestação de serviços	0,00	0,00	0,00	0,00
0460530116.521	Operação e manutenção das unidades de abastecimento	0,00	0,00	0,00	0,00
15	Urbanismo	0,00	397.948,56	27.197.258,45	27.595.207,01
15122	Administração Geral	0,00	0,00	17.134.924,71	17.134.924,71
151223024	Suporte Administrativo	0,00	0,00	17.134.924,71	17.134.924,71
1512230242.100	Administração da Unidade	0,00	0,00	17.134.924,71	17.134.924,71
15451	Infra-Estrutura Urbana	0,00	0,00	0,00	0,00
154513011	Modernização e descentralização da gestão e prestação de serviços	0,00	0,00	0,00	0,00
1545130111.174	Construção, Ampliação e Reforma de Equipamentos das Subprefeituras	0,00	0,00	0,00	0,00
1545130112.113	E2291 - Reforma e Manutenção de Equipamento Público.	0,00	0,00	0,00	0,00
154513022	Requalificação e promoção da ocupação dos espaços públicos	0,00	0,00	0,00	0,00
1545130221.092	E1754 - Praça Angelo Rivetti, entre as Ruas Tordesilhas, João Tibiriçá e Barão De Itaúna - Jd Alvorada	0,00	0,00	0,00	0,00
1545130221.106	E2122 - Implantação de Equipamentos de Ginástica para Idosos na Praça General Porto Carreiro no Jaguaré/CEP 05331-040 e Construção de Degraus na Rampa que dá Acesso à Rua Lealdade no Jaguaré/ CEP: 05329-075	0,00	0,00	0,00	0,00
1545130221.141	E1794 - Revitalização da Praça Homero Silva, conhecida como Praça da nascente, localizada na Av. Pompéia, 2140	0,00	0,00	0,00	0,00
1545130221.164	E1794 - Investimento nos Projetos que constam no Mapa dos Sonhos da Pompéia, construído em 2013 por uma Mobilização da Sociedade Civil, Impulsionada pelo Concurso de Ideias "Pompéia que se quer" lançado na Plataforma Cidade Democrática	0,00	0,00	0,00	0,00
1545130221.170	Intervenção, Urbanização e Melhoria de Bairros - Plano de Obras das Subprefeituras	0,00	0,00	0,00	0,00
1545130221.227	E1755 - Reforma das instalações do Tendal da Lapa	0,00	0,00	0,00	0,00
1545130221.634	E4526 - Implantação de Equipamentos de Ginástica na Praça TV Tupi	0,00	0,00	0,00	0,00
1545130221.707	E4493 - Reforma da Praça Praça Almir Ballestro - Vila Leopoldina	0,00	0,00	0,00	0,00

Matéria DOCREC 653/2015. Documento digitalizado e autenticado por CAIO CESAR RODRIGUES. Sua validade pode ser conferida em https://splegisconsulta.saopaulo.sp.leg.br/HomeAbrirDocumento?pID=165909.

CONSOLIDADO GERAL
PROGRAMA DE TRABALHO POR ÓRGÃO E UNIDADE

Exercício: 2014
Anexo 06 - Lei 4.320/64

em R$

Código	Especificação	Operação Especial	Projeto	Atividade	Total
Órgão: 48 - Subprefeitura Lapa					
Unidade: 10 - Administração da Subprefeitura					
1545130221.708	E4497 - Reforma da Praça Senador José Roberto Leite Penteado - Vila Leopoldina	0,00	0,00	0,00	0,00
1545130221.710	E4524 - Reforma da Praça Ralph Rosemberg	0,00	0,00	0,00	0,00
15452	Serviços Urbanos	0,00	397.948,56	10.062.333,74	10.460.282,30
154523006	Direitos da pessoa com deficiência	0,00	0,00	0,00	0,00
1545230061.169	Reforma e Acessibilidade em Passeios Públicos	0,00	0,00	0,00	0,00
154523022	Requalificação e promoção da ocupação dos espaços públicos	0,00	397.948,56	10.062.333,74	10.460.282,30
1545230221.137	Pavimentação e Recapeamento de Vias	0,00	397.948,56	0,00	397.948,56
1545230222.166	E1756 - Manutenção das Atividades do Tendal da Lapa - Pagamento de Pessoal	0,00	0,00	90.650,00	90.650,00
1545230222.341	Manutenção de vias e áreas públicas	0,00	0,00	4.137.735,77	4.137.735,77
1545230222.366	Conservação de áreas verdes e vegetação arbórea	0,00	0,00	5.833.947,97	5.833.947,97
17	Saneamento	0,00	0,00	2.834.952,62	2.834.952,62
17512	Saneamento Básico Urbano	0,00	0,00	2.834.952,62	2.834.952,62
175123008	Melhoria da drenagem urbana e proteção das bacias hidrográficas	0,00	0,00	2.834.952,62	2.834.952,62
1751230082.367	Manutenção de sistemas de drenagem	0,00	0,00	2.834.952,62	2.834.952,62
	Total da Unidade:	**0,00**	**397.948,56**	**30.032.211,07**	**30.430.159,63**
	Total do Órgão:	**0,00**	**397.948,56**	**30.032.211,07**	**30.430.159,63**
Órgão: 49 - Subprefeitura Sé					
Unidade: 10 - Administração da Subprefeitura					
04	Administração	0,00	0,00	0,00	0,00
04122	Administração Geral	0,00	0,00	0,00	0,00
041223012	Participação, transparência e controle social da administração pública	0,00	0,00	0,00	0,00
0412230122.803	Operação e Manutenção dos Conselhos e Espaços Participativos Municipais	0,00	0,00	0,00	0,00
15	Urbanismo	0,00	921.571,68	48.901.248,83	49.822.820,51
15122	Administração Geral	0,00	0,00	26.834.342,76	26.834.342,76
151223024	Suporte Administrativo	0,00	0,00	26.834.342,76	26.834.342,76
1512230242.100	Administração da Unidade	0,00	0,00	26.834.342,76	26.834.342,76
15451	Infra-Estrutura Urbana	0,00	0,00	0,00	0,00
154513011	Modernização e descentralização da gestão e prestação de serviços	0,00	0,00	0,00	0,00
1545130111.174	Construção, Ampliação e Reforma de Equipamentos das Subprefeituras	0,00	0,00	0,00	0,00
154513022	Requalificação e promoção da ocupação dos espaços públicos	0,00	0,00	0,00	0,00
1545130221.112	E2126 - Implantação de Equipamentos de Ginástica na Praça Alfredo Issa, Localizada na Av. Cásper Líbero/República - CEP 01033-040	0,00	0,00	0,00	0,00
1545130221.118	E31 - E31 - Revitalização da Praça Almeida Junior - SP-SE	0,00	0,00	0,00	0,00
1545130221.140	E4 - E4 - Reforma da Praça junto à Igreja da Consolidação	0,00	0,00	0,00	0,00
1545130221.170	Intervenção, Urbanização e Melhoria de Bairros - Plano de Obras das Subprefeituras	0,00	0,00	0,00	0,00
1545130221.192	E29 - E29 - Revitalização de Área Verde na Rua Minas Gerais - Centro - SP-SE	0,00	0,00	0,00	0,00
1545130221.194	E30 - E30 - Revitalização do Largo da Pólvora - SP SE	0,00	0,00	0,00	0,00
1545130221.298	E2580 - Intervenção, Urbanização e Melhoria de Bairros -Obras da Subprefeitura Sé	0,00	0,00	0,00	0,00
1545130221.299	E2520 - Construção de Skate Plaza (pista de skate) na Região Contemplada pela Subprefeitura da Sé	0,00	0,00	0,00	0,00
1545130221.332	E582 - Revitalização de Bairro, com Paisagismo, Grama e Protetores de Jardim na Praça Alex Freua Neto, no bairro Aclimação	0,00	0,00	0,00	0,00
1545130221.369	E1767 - Equipamentos de Ginástica na Praça Olavo Bilac	0,00	0,00	0,00	0,00

Matéria DOCREC 653/2015. Documento digitalizado e autenticado por CAIO CESAR RODRIGUES. Sua validade pode ser conferida em https://spleg.consulta.saopaulosp.leg.br/?nome=1&pr=Documento?pID=163909

CONSOLIDADO GERAL
PROGRAMA DE TRABALHO POR ÓRGÃO E UNIDADE

em R$

Código	Especificação	Operação Especial	Projeto	Atividade	Total
Órgão: 49 - Subprefeitura Sé					
Unidade: 10 - Administração da Subprefeitura					
1545130221.448	E572 - Revitalização de Bairro com Ampliação do Campo de Futebol já Existente e Readequação da Praça Nicolau de Moraes Barros, no Bairro Barra Funda (Processo 2012-0.188791-3)	0,00	0,00	0,00	0,00
1545130221.696	E4442 - Implantação de Equipamentos de Ginástica na Praça Presidente Vereador Paulo Kobayashi	0,00	0,00	0,00	0,00
1545130221.697	E4443 - Implantação de Equipamentos de Ginástica na Praça Rotary, na Rua Major Sertório	0,00	0,00	0,00	0,00
15452	Serviços Urbanos	0,00	921.571,68	22.066.906,07	22.988.477,75
154523006	Direitos da pessoa com deficiência	0,00	0,00	0,00	0,00
1545230061.169	Reforma e Acessibilidade em Passeios Públicos	0,00	0,00	0,00	0,00
154523022	Requalificação e promoção da ocupação dos espaços públicos	0,00	921.571,68	22.066.906,07	22.988.477,75
1545230221.137	Pavimentação e Recapeamento de Vias	0,00	921.571,68	0,00	921.571,68
1545230222.341	Manutenção de vias e áreas públicas	0,00	0,00	17.981.924,94	17.981.924,94
1545230222.366	Conservação de áreas verdes e vegetação arbórea	0,00	0,00	4.084.981,13	4.084.981,13
17	Saneamento	0,00	0,00	3.701.224,99	3.701.224,99
17512	Saneamento Básico Urbano	0,00	0,00	3.701.224,99	3.701.224,99
175123008	Melhoria da drenagem urbana e proteção das bacias hidrográficas	0,00	0,00	3.701.224,99	3.701.224,99
1751230082.367	Manutenção de sistemas de drenagem	0,00	0,00	3.701.224,99	3.701.224,99
	Total da Unidade:	**0,00**	**921.571,68**	**52.602.473,82**	**53.524.045,50**
	Total do Órgão:	**0,00**	**921.571,68**	**52.602.473,82**	**53.524.045,50**
Órgão: 50 - Subprefeitura Butantã					
Unidade: 10 - Administração da Subprefeitura					
04	Administração	0,00	0,00	4.941,88	4.941,88
04122	Administração Geral	0,00	0,00	4.941,88	4.941,88
041223012	Participação, transparência e controle social da administração pública	0,00	0,00	4.941,88	4.941,88
0412230122.803	Operação e Manutenção dos Conselhos e Espaços Participativos Municipais	0,00	0,00	4.941,88	4.941,88
15	Urbanismo	0,00	7.820.243,10	31.338.980,56	39.159.223,66
15122	Administração Geral	0,00	0,00	18.489.995,30	18.489.995,30
151223024	Suporte Administrativo	0,00	0,00	18.489.995,30	18.489.995,30
1512230242.100	Administração da Unidade	0,00	0,00	18.489.995,30	18.489.995,30
15451	Infra-Estrutura Urbana	0,00	3.356.331,93	0,00	3.356.331,93
154513011	Modernização e descentralização da gestão e prestação de serviços	0,00	0,00	0,00	0,00
1545130111.174	Construção, Ampliação e Reforma de Equipamentos das Subprefeituras	0,00	0,00	0,00	0,00
154513022	Requalificação e promoção da ocupação dos espaços públicos	0,00	3.356.331,93	0,00	3.356.331,93
1545130221.100	E2115 - Instalação de Equipamentos de Ginástica para Idosos na Praça da Eva - R. Aquianés, Jd. São Remo e na Praça Maria Elidia de Freitas - R. Tibúrcio de Assis Ribeiro, Raposo Tavares	0,00	99.730,80	0,00	99.730,80
1545130221.101	E2116 - Instalação de Equipamentos de Ginástica na Praça Localizada na Esquina da R. Atílio Ceccarelli com a R. José do Patrocínio Waetge, CEP: 05388-040 e na Praça Da Rua Vicente César com a Rua Francisco Fernandes, CEP: 05742-140 / Bt	0,00	99.163,30	0,00	99.163,30
1545130221.102	E2117 - Reforma da Prç na Esquina da Avenida Gustavo Berthier com a Rua Padre Paulo Canelles - CEP:05386-110 - Rio Pequeno/Bt e na Viela conhecida como "Peixe Dourado", na Rua Antônio da Silva Dias - Rio Pequeno/Bt, CEP:05387-100	0,00	99.759,79	0,00	99.759,79
1545130221.170	Intervenção, Urbanização e Melhoria de Bairros - Plano de Obras das Subprefeituras	0,00	2.848.932,25	0,00	2.848.932,25
1545130221.300	E2521 - Reforma e Manutenção de Equipamentos Esportivos - Pista de Skate do Morumbi	0,00	99.346,96	0,00	99.346,96
1545130221.317	E2996 - Intervenção, Urbanização e Melhoria de Bairros - Plano de Obras das Subprefeituras	0,00	0,00	0,00	0,00

Matéria DOCREQ 653/2015. Documento digitalizado e autenticado por CAIO CESAR RODRIGUES. Sua validade pode ser conferida em https://splegisconsulta.saopaulo.sp.leg.br/HomeAbrirDocumentoApID=169909.

CONSOLIDADO GERAL
PROGRAMA DE TRABALHO POR ÓRGÃO E UNIDADE

em R$

Código	Especificação	Operação Especial	Projeto	Atividade	Total
Órgão: 50 - Subprefeitura Butantã					
Unidade: 10 - Administração da Subprefeitura					
1545130221.337	E2686 - Implantação de Academia do Idoso, ao ar livre, em terreno público na Rua Isabel, s/nº - Associação de Apoio Social Jardim João XXIII.	0,00	0,00	0,00	0,00
1545130221.350	E1745 - Equipamento de Ginástica na Praça da Av. José de Araujo Ribeiro, esquina com Av. Politécnica	0,00	29.933,77	0,00	29.933,77
1545130221.351	E1746 - Revitalização, Bancos, Mesas e Equipamentos de Ginástica na Praça situada no entroncamento das ruas Pde Paulo Canelles, Gustavo Berthier e Manoel Martins - UBS Vila Dalva	0,00	49.560,45	0,00	49.560,45
1545130221.694	E4440 - Implantação de Equipamentos de Ginástica e Revitalização da Praça sem nome na Rua Major Walter Carlson, altura 155 - Jardim Arpoador	0,00	29.904,61	0,00	29.904,61
15452	Serviços Urbanos	0,00	4.463.911,17	12.848.985,26	17.312.896,43
154523006	Direitos da pessoa com deficiência	0,00	0,00	0,00	0,00
1545230061.169	Reforma e Acessibilidade em Passeios Públicos	0,00	0,00	0,00	0,00
154523022	Requalificação e promoção da ocupação dos espaços públicos	0,00	4.463.911,17	12.848.985,26	17.312.896,43
1545230221.137	Pavimentação e Recapeamento de Vias	0,00	4.463.911,17	0,00	4.463.911,17
1545230221.637	E1912 - Av. Darcy Reis - Elaboração de Projeto de Pavimentação e Drenagem	0,00	0,00	0,00	0,00
1545230221.638	E1913 - Av. Dr. Candido Mota Filho - Execução de Guia e Sarjeta	0,00	0,00	0,00	0,00
1545230221.640	E1915 - Recapeamento da Rua Laurindo Abelardo de Brito	0,00	0,00	0,00	0,00
1545230222.341	Manutenção de vias e áreas públicas	0,00	0,00	7.609.796,14	7.609.796,14
1545230222.366	Conservação de áreas verdes e vegetação arbórea	0,00	0,00	5.239.189,12	5.239.189,12
17	Saneamento	0,00	0,00	5.099.830,70	5.099.830,70
17512	Saneamento Básico Urbano	0,00	0,00	5.099.830,70	5.099.830,70
175123008	Melhoria da drenagem urbana e proteção das bacias hidrográficas	0,00	0,00	5.099.830,70	5.099.830,70
1751230081.639	E1914 - Av. Roberto Lorenz - Reforma da Galeria de Águas Fluviais	0,00	0,00	0,00	0,00
1751230082.367	Manutenção de sistemas de drenagem	0,00	0,00	5.099.830,70	5.099.830,70
	Total da Unidade:	**0,00**	**7.820.243,10**	**36.443.753,14**	**44.263.996,24**
	Total do Órgão:	**0,00**	**7.820.243,10**	**36.443.753,14**	**44.263.996,24**
Órgão: 51 - Subprefeitura Pinheiros					
Unidade: 10 - Administração da Subprefeitura					
04	Administração	0,00	0,00	1.500,00	1.500,00
04122	Administração Geral	0,00	0,00	0,00	0,00
041223012	Participação, transparência e controle social da administração pública	0,00	0,00	0,00	0,00
0412230122.803	Operação e Manutenção dos Conselhos e Espaços Participativos Municipais	0,00	0,00	0,00	0,00
04605	Abastecimento	0,00	0,00	1.500,00	1.500,00
046053011	Modernização e descentralização da gestão e prestação de serviços	0,00	0,00	1.500,00	1.500,00
0460530116.521	Operação e manutenção das unidades de abastecimento	0,00	0,00	1.500,00	1.500,00
15	Urbanismo	0,00	4.706.527,50	30.416.456,88	35.122.984,38
15122	Administração Geral	0,00	0,00	19.325.761,36	19.325.761,36
151223024	Suporte Administrativo	0,00	0,00	19.325.761,36	19.325.761,36
1512230242.100	Administração da Unidade	0,00	0,00	19.325.761,36	19.325.761,36
15451	Infra-Estrutura Urbana	0,00	1.287.696,50	0,00	1.287.696,50
154513011	Modernização e descentralização da gestão e prestação de serviços	0,00	96.812,43	0,00	96.812,43
1545130111.174	Construção, Ampliação e Reforma de Equipamentos das Subprefeituras	0,00	96.812,43	0,00	96.812,43
154513022	Requalificação e promoção da ocupação dos espaços públicos	0,00	1.190.884,07	0,00	1.190.884,07
1545130221.170	Intervenção, Urbanização e Melhoria de Bairros - Plano de Obras das Subprefeituras	0,00	1.093.106,29	0,00	1.093.106,29

Matéria DOCREC 633/2015. Documento digitalizado e autenticado por CAIO CESAR RODRIGUES. Sua validade pode ser conferida em https://spleginconsulta.saopaulo.sp.leg.br/HomeAbrirDocumento?pID=199909.

CONSOLIDADO GERAL
PROGRAMA DE TRABALHO POR ÓRGÃO E UNIDADE

em R$

Código	Especificação	Operação Especial	Projeto	Atividade	Total
Órgão: 51 - Subprefeitura Pinheiros					
Unidade: 10 - Administração da Subprefeitura					
1545130221.331	E3025 - Instalação de Equipamento de Ginástica para a 3ª idade na Praça Doutor Roger Patti, Vila Olímpia, confluência da Rua Alvorada com Rua Ribeirão Claro e Av. dos Bandeirantes	0,00	97.777,78	0,00	97.777,78
1545130221.363	E1761 - Equipamentos de Ginástica na Praça Província de Saitama	0,00	0,00	0,00	0,00
1545130221.693	E4439 - Implantação de Equipamentos de Ginástica e Revitalização da Praça Província de Saitama - Alto de Pinheiros	0,00	0,00	0,00	0,00
15452	Serviços Urbanos	0,00	3.418.831,00	11.090.695,52	14.509.526,52
154523006	Direitos da pessoa com deficiência	0,00	0,00	0,00	0,00
1545230061.169	Reforma e Acessibilidade em Passeios Públicos	0,00	0,00	0,00	0,00
154523022	Requalificação e promoção da ocupação dos espaços públicos	0,00	3.418.831,00	11.090.695,52	14.509.526,52
1545230221.137	Pavimentação e Recapeamento de Vias	0,00	3.418.831,00	0,00	3.418.831,00
1545230222.341	Manutenção de vias e áreas públicas	0,00	0,00	5.280.525,36	5.280.525,36
1545230222.366	Conservação de áreas verdes e vegetação arbórea	0,00	0,00	5.810.170,16	5.810.170,16
17	Saneamento	0,00	0,00	4.034.238,67	4.034.238,67
17512	Saneamento Básico Urbano	0,00	0,00	4.034.238,67	4.034.238,67
175123008	Melhoria da drenagem urbana e proteção das bacias hidrográficas	0,00	0,00	4.034.238,67	4.034.238,67
1751230082.367	Manutenção de sistemas de drenagem	0,00	0,00	4.034.238,67	4.034.238,67
	Total da Unidade:	**0,00**	**4.706.527,50**	**34.452.195,55**	**39.158.723,05**
	Total do Órgão:	**0,00**	**4.706.527,50**	**34.452.195,55**	**39.158.723,05**
Órgão: 52 - Subprefeitura Vila Mariana					
Unidade: 10 - Administração da Subprefeitura					
04	Administração	0,00	0,00	2.266,00	2.266,00
04122	Administração Geral	0,00	0,00	2.266,00	2.266,00
041223012	Participação, transparência e controle social da administração pública	0,00	0,00	2.266,00	2.266,00
0412230122.803	Operação e Manutenção dos Conselhos e Espaços Participativos Municipais	0,00	0,00	2.266,00	2.266,00
15	Urbanismo	0,00	4.018.200,71	27.660.333,47	31.678.534,18
15122	Administração Geral	0,00	0,00	17.123.756,18	17.123.756,18
151223024	Suporte Administrativo	0,00	0,00	17.123.756,18	17.123.756,18
1512230242.100	Administração da Unidade	0,00	0,00	17.123.756,18	17.123.756,18
15451	Infra-Estrutura Urbana	0,00	893.526,20	0,00	893.526,20
154513011	Modernização e descentralização da gestão e prestação de serviços	0,00	89.339,86	0,00	89.339,86
1545130111.174	Construção, Ampliação e Reforma de Equipamentos das Subprefeituras	0,00	89.339,86	0,00	89.339,86
154513022	Requalificação e promoção da ocupação dos espaços públicos	0,00	804.186,34	0,00	804.186,34
1545130221.170	Intervenção, Urbanização e Melhoria de Bairros - Plano de Obras das Subprefeituras	0,00	804.186,34	0,00	804.186,34
1545130221.328	E2466 - Urbanização e melhorias dos bairros de Vila Mariana	0,00	0,00	0,00	0,00
1545130221.334	E584 - Revitalização de Bairro, com Instalação de Bancos com Encosto na Praça Manouk Komerian, no Bairro Vila Mariana	0,00	0,00	0,00	0,00
15452	Serviços Urbanos	0,00	3.124.674,51	10.536.577,29	13.661.251,80
154523006	Direitos da pessoa com deficiência	0,00	136.506,51	0,00	136.506,51
1545230061.169	Reforma e Acessibilidade em Passeios Públicos	0,00	136.506,51	0,00	136.506,51
154523022	Requalificação e promoção da ocupação dos espaços públicos	0,00	2.988.168,00	10.536.577,29	13.524.745,29
1545230221.137	Pavimentação e Recapeamento de Vias	0,00	2.988.168,00	0,00	2.988.168,00
1545230222.341	Manutenção de vias e áreas públicas	0,00	0,00	4.994.022,31	4.994.022,31
1545230222.366	Conservação de áreas verdes e vegetação arbórea	0,00	0,00	5.542.554,98	5.542.554,98
17	Saneamento	0,00	0,00	2.444.930,01	2.444.930,01
17512	Saneamento Básico Urbano	0,00	0,00	2.444.930,01	2.444.930,01
175123008	Melhoria da drenagem urbana e proteção das bacias hidrográficas	0,00	0,00	2.444.930,01	2.444.930,01

Matéria PORRC 052215. Documento digitalizado e autenticado por CAIO CESAR RODRIGUES. Sua validade pode ser conferida em https://spdesconsulta.saopaulo.sp.leg.br/HomeAbrirDocumento?pID=169909.

CONSOLIDADO GERAL
PROGRAMA DE TRABALHO POR ÓRGÃO E UNIDADE

Anexo 06 - Lei 4.320/64

em R$

Código	Especificação	Operação Especial	Projeto	Atividade	Total
Órgão: 52 - Subprefeitura Vila Mariana					
Unidade: 10 - Administração da Subprefeitura					
1751230082.367	Manutenção de sistemas de drenagem	0,00	0,00	2.444.930,01	2.444.930,01
	Total da Unidade:	**0,00**	**4.018.200,71**	**30.107.529,48**	**34.125.730,19**
	Total do Órgão:	**0,00**	**4.018.200,71**	**30.107.529,48**	**34.125.730,19**
Órgão: 53 - Subprefeitura Ipiranga					
Unidade: 10 - Administração da Subprefeitura					
04	Administração	0,00	0,00	23.536,25	23.536,25
04122	Administração Geral	0,00	0,00	18.636,25	18.636,25
041223012	Participação, transparência e controle social da administração pública	0,00	0,00	18.636,25	18.636,25
0412230122.803	Operação e Manutenção dos Conselhos e Espaços Participativos Municipais	0,00	0,00	18.636,25	18.636,25
04605	Abastecimento	0,00	0,00	4.900,00	4.900,00
046053011	Modernização e descentralização da gestão e prestação de serviços	0,00	0,00	4.900,00	4.900,00
0460530116.521	Operação e manutenção das unidades de abastecimento	0,00	0,00	4.900,00	4.900,00
15	Urbanismo	0,00	5.639.880,30	32.490.484,75	38.130.365,05
15122	Administração Geral	0,00	0,00	21.664.841,86	21.664.841,86
151223024	Suporte Administrativo	0,00	0,00	21.664.841,86	21.664.841,86
1512230242.100	Administração da Unidade	0,00	0,00	21.664.841,86	21.664.841,86
15451	Infra-Estrutura Urbana	0,00	2.163.881,77	0,00	2.163.881,77
154513011	Modernização e descentralização da gestão e prestação de serviços	0,00	0,00	0,00	0,00
1545130111.174	Construção, Ampliação e Reforma de Equipamentos das Subprefeituras	0,00	0,00	0,00	0,00
1545130111.729	E4483 - Implantação de Elevador na Sede do MSTI	0,00	0,00	0,00	0,00
154513022	Requalificação e promoção da ocupação dos espaços públicos	0,00	2.163.881,77	0,00	2.163.881,77
1545130221.091	E3224 - Revitalização da Praça e Espaços Comunitários no Conjunto Habitacional Jardim Celeste localizado na Rua Memorial de Ayres, N° 480, no Jardim São Saverio	0,00	226.402,95	0,00	226.402,95
1545130221.125	E93 - E93 - Restauração, Adaptação e Manutenção da Praça sem denominação, situada no Complexo Viário Maria Maluf - R. Cesar Antônio Bosso	0,00	177.028,48	0,00	177.028,48
1545130221.170	Intervenção, Urbanização e Melhoria de Bairros - Plano de Obras das Subprefeituras	0,00	1.072.588,14	0,00	1.072.588,14
1545130221.196	E1969 - Reforma e Revitalização de Clube localizado na Rua Professor Thomaz de Aquino, altura do 293	0,00	0,00	0,00	0,00
1545130221.203	E98 - E98 - Reforma e Manutenção da quadra poliesportiva na Gleba N (Heliópolis)	0,00	0,00	0,00	0,00
1545130221.301	E2523 - Obras de Revitalização e Melhoria do Bairro Ipiranga	0,00	291.050,17	0,00	291.050,17
1545130221.305	E2690 - Reforma do Centro Comunitário Jardim S. Savério, com Instalação de Praça na Rua Paulo Roberto Triveli	0,00	300.000,00	0,00	300.000,00
1545130221.695	E4441 - Implantação de Equipamentos e Revitalização da Praça sem nome, localizada na Rua José Do Castro Ribeiro esq. R. Jacques Blanchard - Vila Liviero	0,00	28.914,15	0,00	28.914,15
1545130221.705	E4481 - Implantação de Equipamentos de Ginástica na Praça João Milaré - Vila Brasilina	0,00	24.584,64	0,00	24.584,64
1545130221.706	E4485 - Manutenção e Implantação de Ginástica na Praça Belmiro Vampel	0,00	29.653,10	0,00	29.653,10
1545130221.730	E4484 - Implantação de Equipamentos de Ginástica no Residêncial Comandante Taylor	0,00	0,00	0,00	0,00
1545130221.731	E4488 - Implantação de Playground na Praça Dirceu de Castro Fontoura - Jd. Sta. Cruz	0,00	13.660,14	0,00	13.660,14
15452	Serviços Urbanos	0,00	3.475.998,53	10.825.642,89	14.301.641,42
154523006	Direitos da pessoa com deficiência	0,00	0,00	0,00	0,00
1545230061.169	Reforma e Acessibilidade em Passeios Públicos	0,00	0,00	0,00	0,00
154523022	Requalificação e promoção da ocupação dos espaços públicos	0,00	3.475.998,53	10.825.642,89	14.301.641,42

Matéria DOCREC 553/2015. Documento digitalizado e autenticado por CAIO CESAR RODRIGUES. Sua validade pode ser conferida em https://splegisconsulta.saopaulo.sp.leg.br/Home/AbrirDocumento?pID=169909.

CONSOLIDADO GERAL
PROGRAMA DE TRABALHO POR ÓRGÃO E UNIDADE

em R$

Código	Especificação	Operação Especial	Projeto	Atividade	Total
Órgão: 53 - Subprefeitura Ipiranga					
Unidade: 10 - Administração da Subprefeitura					
1545230221.137	Pavimentação e Recapeamento de Vias	0,00	3.329.663,00	0,00	3.329.663,00
1545230221.201	E92 - E92 - Reforma e Manutenção da Passarela de Pedestres Almirante Dellamares no Complexo Viário Esc. Engª Mackenzie.	0,00	146.335,53	0,00	146.335,53
1545230221.202	E94 - E94 - Reforma e Ampliação de Passagens da Escadaria localizada na Av. Dellamare (Conjugar com Passarela)	0,00	0,00	0,00	0,00
1545230222.341	Manutenção de vias e áreas públicas	0,00	0,00	5.110.841,00	5.110.841,00
1545230222.366	Conservação de áreas verdes e vegetação arbórea	0,00	0,00	5.714.801,89	5.714.801,89
17	Saneamento	0,00	0,00	2.699.538,89	2.699.538,89
17512	Saneamento Básico Urbano	0,00	0,00	2.699.538,89	2.699.538,89
175123008	Melhoria da drenagem urbana e proteção das bacias hidrográficas	0,00	0,00	2.699.538,89	2.699.538,89
1751230082.367	Manutenção de sistemas de drenagem	0,00	0,00	2.699.538,89	2.699.538,89
	Total da Unidade:	**0,00**	**5.639.880,30**	**35.213.559,89**	**40.853.440,19**
	Total do Órgão:	**0,00**	**5.639.880,30**	**35.213.559,89**	**40.853.440,19**
Órgão: 54 - Subprefeitura Santo Amaro					
Unidade: 10 - Administração da Subprefeitura					
04	Administração	0,00	0,00	1.575,00	1.575,00
04122	Administração Geral	0,00	0,00	1.575,00	1.575,00
041223012	Participação, transparência e controle social da administração pública	0,00	0,00	1.575,00	1.575,00
0412230122.803	Operação e Manutenção dos Conselhos e Espaços Participativos Municipais	0,00	0,00	1.575,00	1.575,00
04605	Abastecimento	0,00	0,00	0,00	0,00
046053011	Modernização e descentralização da gestão e prestação de serviços	0,00	0,00	0,00	0,00
0460530116.521	Operação e manutenção das unidades de abastecimento	0,00	0,00	0,00	0,00
15	Urbanismo	0,00	4.511.439,84	26.266.223,15	30.777.662,99
15122	Administração Geral	0,00	0,00	16.539.463,34	16.539.463,34
151223024	Suporte Administrativo	0,00	0,00	16.539.463,34	16.539.463,34
1512230242.100	Administração da Unidade	0,00	0,00	16.539.463,34	16.539.463,34
15451	Infra-Estrutura Urbana	0,00	3.847.684,83	0,00	3.847.684,83
154513011	Modernização e descentralização da gestão e prestação de serviços	0,00	0,00	0,00	0,00
1545130111.174	Construção, Ampliação e Reforma de Equipamentos das Subprefeituras	0,00	0,00	0,00	0,00
154513022	Requalificação e promoção da ocupação dos espaços públicos	0,00	3.847.684,83	0,00	3.847.684,83
1545130221.170	Intervenção, Urbanização e Melhoria de Bairros - Plano de Obras das Subprefeituras	0,00	2.810.425,80	0,00	2.810.425,80
1545130221.183	E173 - Reforma e Revitalização do Mercado Municipal de Santo Amaro.	0,00	1.037.259,03	0,00	1.037.259,03
1545130221.327	E2468 - Urbanização e melhorias dos bairros de Santo Amaro	0,00	0,00	0,00	0,00
1545130221.336	E2684 - Revitalização do Eixo Histórico de Santo Amaro, executando o Aterramento da rede de Fiação Aérea	0,00	0,00	0,00	0,00
15452	Serviços Urbanos	0,00	663.755,01	9.726.759,81	10.390.514,82
154523006	Direitos da pessoa com deficiência	0,00	0,00	0,00	0,00
1545230061.169	Reforma e Acessibilidade em Passeios Públicos	0,00	0,00	0,00	0,00
154523022	Requalificação e promoção da ocupação dos espaços públicos	0,00	663.755,01	9.726.759,81	10.390.514,82
1545230221.137	Pavimentação e Recapeamento de Vias	0,00	663.755,01	0,00	663.755,01
1545230222.341	Manutenção de vias e áreas públicas	0,00	0,00	5.209.946,32	5.209.946,32
1545230222.366	Conservação de áreas verdes e vegetação arbórea	0,00	0,00	4.516.813,49	4.516.813,49
17	Saneamento	0,00	0,00	4.031.381,73	4.031.381,73
17512	Saneamento Básico Urbano	0,00	0,00	4.031.381,73	4.031.381,73
175123008	Melhoria da drenagem urbana e proteção das bacias hidrográficas	0,00	0,00	4.031.381,73	4.031.381,73
1751230082.367	Manutenção de sistemas de drenagem	0,00	0,00	4.031.381,73	4.031.381,73

Matéria DOCRC 65/2015 Documento digitalizado e autenticado por CAIO CESAR RODRIGUES. sua validade pode ser conferida em https://spleg.sp.gov.br/Home/OpenDocumento?pID=669909.

autuado por CAIO CESAR RODRIGUES em 06/03/2018 15:36:46

CONSOLIDADO GERAL
PROGRAMA DE TRABALHO POR ÓRGÃO E UNIDADE

em R$

Código	Especificação	Operação Especial	Projeto	Atividade	Total
Órgão: 54 - Subprefeitura Santo Amaro					
Unidade: 10 - Administração da Subprefeitura					
23	Comércio e Serviços	0,00	0,00	0,00	0,00
23695	Turismo	0,00	0,00	0,00	0,00
236953015	Promoção da cidade como centro de eventos e destino turístico de referência	0,00	0,00	0,00	0,00
2369530151.152	E2683 - Realização de Estudos para Diagnosticar o Potencial de Turismo em Santo Amaro	0,00	0,00	0,00	0,00
	Total da Unidade:	**0,00**	**4.511.439,84**	**30.299.179,88**	**34.810.619,72**
	Total do Órgão:	**0,00**	**4.511.439,84**	**30.299.179,88**	**34.810.619,72**
Órgão: 55 - Subprefeitura Jabaquara					
Unidade: 10 - Administração da Subprefeitura					
04	Administração	0,00	0,00	5.604,50	5.604,50
04122	Administração Geral	0,00	0,00	5.604,50	5.604,50
041223012	Participação, transparência e controle social da administração pública	0,00	0,00	5.604,50	5.604,50
0412230122.803	Operação e Manutenção dos Conselhos e Espaços Participativos Municipais	0,00	0,00	5.604,50	5.604,50
15	Urbanismo	0,00	1.107.429,44	20.124.748,91	21.232.178,35
15122	Administração Geral	0,00	0,00	13.158.185,82	13.158.185,82
151223024	Suporte Administrativo	0,00	0,00	13.158.185,82	13.158.185,82
1512230242.100	Administração da Unidade	0,00	0,00	13.158.185,82	13.158.185,82
15451	Infra-Estrutura Urbana	0,00	1.107.429,44	0,00	1.107.429,44
154513011	Modernização e descentralização da gestão e prestação de serviços	0,00	0,00	0,00	0,00
1545130111.174	Construção, Ampliação e Reforma de Equipamentos das Subprefeituras	0,00	0,00	0,00	0,00
154513022	Requalificação e promoção da ocupação dos espaços públicos	0,00	1.107.429,44	0,00	1.107.429,44
1545130221.170	Intervenção, Urbanização e Melhoria de Bairros - Plano de Obras das Subprefeituras	0,00	1.107.429,44	0,00	1.107.429,44
15452	Serviços Urbanos	0,00	0,00	6.966.563,09	6.966.563,09
154523006	Direitos da pessoa com deficiência	0,00	0,00	0,00	0,00
1545230061.169	Reforma e Acessibilidade em Passeios Públicos	0,00	0,00	0,00	0,00
154523022	Requalificação e promoção da ocupação dos espaços públicos	0,00	0,00	6.966.563,09	6.966.563,09
1545230221.137	Pavimentação e Recapeamento de Vias	0,00	0,00	0,00	0,00
1545230222.341	Manutenção de vias e áreas públicas	0,00	0,00	3.165.043,57	3.165.043,57
1545230222.366	Conservação de áreas verdes e vegetação arbórea	0,00	0,00	3.801.519,52	3.801.519,52
17	Saneamento	0,00	0,00	3.708.436,76	3.708.436,76
17512	Saneamento Básico Urbano	0,00	0,00	3.708.436,76	3.708.436,76
175123008	Melhoria da drenagem urbana e proteção das bacias hidrográficas	0,00	0,00	3.708.436,76	3.708.436,76
1751230082.367	Manutenção de sistemas de drenagem	0,00	0,00	3.708.436,76	3.708.436,76
	Total da Unidade:	**0,00**	**1.107.429,44**	**23.838.790,17**	**24.946.219,61**
	Total do Órgão:	**0,00**	**1.107.429,44**	**23.838.790,17**	**24.946.219,61**
Órgão: 56 - Subprefeitura Cidade Ademar					
Unidade: 10 - Administração da Subprefeitura					
04	Administração	0,00	0,00	3.404,37	3.404,37
04122	Administração Geral	0,00	0,00	3.404,37	3.404,37
041223012	Participação, transparência e controle social da administração pública	0,00	0,00	3.404,37	3.404,37
0412230122.803	Operação e Manutenção dos Conselhos e Espaços Participativos Municipais	0,00	0,00	3.404,37	3.404,37
15	Urbanismo	0,00	3.222.431,77	19.339.521,65	22.561.953,42
15122	Administração Geral	0,00	0,00	11.100.434,88	11.100.434,88
151223024	Suporte Administrativo	0,00	0,00	11.100.434,88	11.100.434,88
1512230242.100	Administração da Unidade	0,00	0,00	11.100.434,88	11.100.434,88
15451	Infra-Estrutura Urbana	0,00	1.757.882,29	0,00	1.757.882,29
154513011	Modernização e descentralização da gestão e prestação de serviços	0,00	0,00	0,00	0,00
1545130111.174	Construção, Ampliação e Reforma de Equipamentos das Subprefeituras	0,00	0,00	0,00	0,00

Matéria DOCREC 653205 Documento digitalizado e autenticado por CAIO CESAR RODRIGUES. Sua validade pode ser conferida em https://spleg.consulis.sosaulo.sp.leg.br/Home/AbrirDocumento?pID=165909.

autuado por CAIO CESAR RODRIGUES em 06/03/2018 15:36:46

em R$

Código	Especificação	Operação Especial	Projeto	Atividade	Total
Órgão: 56 - Subprefeitura Cidade Ademar					
Unidade: 10 - Administração da Subprefeitura					
154513022	Requalificação e promoção da ocupação dos espaços públicos	0,00	1.757.882,29	0,00	1.757.882,29
1545130221.072	E3086 - Requalificação de Espaço Público Municipal e Implantação de Equipamentos de Ginástica para Terceira Idade, Localizado na Rua Miguel Pinheiro de Azúra, Jardim Miriam.	0,00	48.393,86	0,00	48.393,86
1545130221.073	E3086 - Requalificação de Espaço Público e Implantação de Equipamento de Ginástica para Terceira Idade, Localizada na Rua dos Coratis, Parque Santa Amélia.	0,00	0,00	0,00	0,00
1545130221.074	E3087 - Requalificação de Espaço Público Municipal e Implantação de Equipamento de Ginástica para Terceira Idade, Playground e Muro de Contenção Localizado na Rua Papa Gregorio Magno, S/N, Vila Missionária.	0,00	165.281,46	0,00	165.281,46
1545130221.075	E3088 - Requalificação de Espaço Público Municipal e Implantação de Equipamento de Ginástica para Terceira Idade, Localizado na Avenida Cupecê, Altura do Número 5500 - Jd Miriam, Praça Bel Fernando Braga Pereira da Rocha.	0,00	0,00	0,00	0,00
1545130221.076	E3088 - Requalificação de Espaço Público Municipal e Implantação de Equipamentos de Ginástica para Terceira Idade, Localizado na Estrada do Alvarenga, Mar Paulista.Praça Dom Luis Mascarenhas.	0,00	49.965,60	0,00	49.965,60
1545130221.099	E2114 - Melhorias e Instalação de Equipamentos de Ginástica na Praça Localizada na Rua Germano Gottsfritz - Cidade Ademar - CEP: 04434-150, Jardim Uberaba	0,00	49.644,41	0,00	49.644,41
1545130221.170	Intervenção, Urbanização e Melhoria de Bairros - Plano de Obras das Subprefeituras	0,00	1.444.596,96	0,00	1.444.596,96
1545130221.326	E2469 - Urbanização e melhorias dos bairros de Cidade Ademar	0,00	0,00	0,00	0,00
15452	Serviços Urbanos	0,00	1.464.549,48	8.239.086,77	9.703.636,25
154523006	Direitos da pessoa com deficiência	0,00	146.176,48	0,00	146.176,48
1545230061.169	Reforma e Acessibilidade em Passeios Públicos	0,00	146.176,48	0,00	146.176,48
154523022	Requalificação e promoção da ocupação dos espaços públicos	0,00	1.318.373,00	8.239.086,77	9.557.459,77
1545230221.137	Pavimentação e Recapeamento de Vias	0,00	1.318.373,00	0,00	1.318.373,00
1545230222.341	Manutenção de vias e áreas públicas	0,00	0,00	4.944.399,59	4.944.399,59
1545230222.366	Conservação de áreas verdes e vegetação arbórea	0,00	0,00	3.294.687,18	3.294.687,18
17	Saneamento	0,00	0,00	3.827.578,68	3.827.578,68
17512	Saneamento Básico Urbano	0,00	0,00	3.827.578,68	3.827.578,68
175123008	Melhoria da drenagem urbana e proteção das bacias hidrográficas	0,00	0,00	3.827.578,68	3.827.578,68
1751230082.367	Manutenção de sistemas de drenagem	0,00	0,00	3.827.578,68	3.827.578,68
27	Desporto e Lazer	0,00	0,00	0,00	0,00
27812	Desporto Comunitário	0,00	0,00	0,00	0,00
278123017	Promoção de atividades esportivas, recreativas e de lazer	0,00	0,00	0,00	0,00
2781230172.368	E3026 - Desenvolvimento de Projetos e Ações Voltadas aos Jovens da Região de Cidade Ademar e Pedreira, Consistente em Atividades Esportivas, Culturais e Ensinos Técnicos Profissionalizantes.	0,00	0,00	0,00	0,00
	Total da Unidade:	**0,00**	**3.222.431,77**	**23.170.504,70**	**26.392.936,47**
	Total do Órgão:	**0,00**	**3.222.431,77**	**23.170.504,70**	**26.392.936,47**
Órgão: 57 - Subprefeitura Campo Limpo					
Unidade: 10 - Administração da Subprefeitura					
04	Administração	0,00	0,00	0,00	0,00
04122	Administração Geral	0,00	0,00	0,00	0,00
041223012	Participação, transparência e controle social da administração pública	0,00	0,00	0,00	0,00
0412230122.803	Operação e Manutenção dos Conselhos e Espaços Participativos Municipais	0,00	0,00	0,00	0,00

Matéria DOCREC 653/2015. Documento digitalizado e autenticado por CAIO CESAR RODRIGUES. Sua validade pode ser conferida em https://splegisconsulta.saopaulo.sp.leg.br/HomeAbrirDocumentoPub?id=199303

CONSOLIDADO GERAL
PROGRAMA DE TRABALHO POR ÓRGÃO E UNIDADE

em R$

Código	Especificação	Operação Especial	Projeto	Atividade	Total
Órgão: 57 - Subprefeitura Campo Limpo					
Unidade: 10 - Administração da Subprefeitura					
15	Urbanismo	0,00	8.182.705,75	30.207.808,93	38.390.514,68
15122	Administração Geral	0,00	0,00	19.137.784,98	19.137.784,98
151223024	Suporte Administrativo	0,00	0,00	19.137.784,98	19.137.784,98
1512230242.100	Administração da Unidade	0,00	0,00	19.137.784,98	19.137.784,98
15451	Infra-Estrutura Urbana	0,00	5.542.148,38	0,00	5.542.148,38
154513011	Modernização e descentralização da gestão e prestação de serviços	0,00	1.076.242,96	0,00	1.076.242,96
1545130111.174	Construção, Ampliação e Reforma de Equipamentos das Subprefeituras	0,00	1.076.242,96	0,00	1.076.242,96
154513022	Requalificação e promoção da ocupação dos espaços públicos	0,00	4.465.905,42	0,00	4.465.905,42
1545130221.103	E2118 - Instalação de Equipamentos de Ginástica na Prç. Maria Madalena Ribeiro Porto - R. Emílio Bramante com a Rua Criseida, na Praça da R. Francisco de Holanda com a R. Frei Jerônimo da Graça e no final da R. Lodeve, CEP: 05781-220	0,00	146.357,77	0,00	146.357,77
1545130221.104	E2119 - Reforma e Melhoramento de Praça e Vielas: Praça da R. Sebastião Meira Barros, CEP: 05889-400, Reforma de duas Escadarias na R. Vila Caiz - CEP: 05777-170 e Viela na R. Ogimaga com acesso ao Campo do CDC Jardim São Januário	0,00	219.819,51	0,00	219.819,51
1545130221.143	E2384 - Reforma e Melhoramento na Praça da Rua Luiza Todi X Rua Estoris - Jd. Irene - Campo Limpo	0,00	0,00	0,00	0,00
1545130221.170	Intervenção, Urbanização e Melhoria de Bairros - Plano de Obras das Subprefeituras	0,00	4.099.728,14	0,00	4.099.728,14
1545130221.270	E2120 - Melhorias no Campo da Rua Pacuã, nº 101, no Conjunto Chico Mendes, no Jd. Comercial - SP/CL	0,00	0,00	0,00	0,00
1545130221.320	E2174 - Reforma Vestiário e Manutenção de Iluminação - CDC José Pio Soares - Rua Manuel Bordalo Pinheiro, 277 - Parque Santo Antônio	0,00	0,00	0,00	0,00
1545130221.322	E2172 - Implantação de Grama Sintética - CDC Parque Independência	0,00	0,00	0,00	0,00
15452	Serviços Urbanos	0,00	2.640.557,37	11.070.023,95	13.710.581,32
154523006	Direitos da pessoa com deficiência	0,00	0,00	0,00	0,00
1545230061.169	Reforma e Acessibilidade em Passeios Públicos	0,00	0,00	0,00	0,00
154523022	Requalificação e promoção da ocupação dos espaços públicos	0,00	2.640.557,37	11.070.023,95	13.710.581,32
1545230221.137	Pavimentação e Recapeamento de Vias	0,00	2.640.557,37	0,00	2.640.557,37
1545230222.341	Manutenção de vias e áreas públicas	0,00	0,00	6.911.583,79	6.911.583,79
1545230222.366	Conservação de áreas verdes e vegetação arbórea	0,00	0,00	4.158.440,16	4.158.440,16
17	Saneamento	0,00	0,00	11.178.415,09	11.178.415,09
17512	Saneamento Básico Urbano	0,00	0,00	11.178.415,09	11.178.415,09
175123008	Melhoria da drenagem urbana e proteção das bacias hidrográficas	0,00	0,00	11.178.415,09	11.178.415,09
1751230082.367	Manutenção de sistemas de drenagem	0,00	0,00	11.178.415,09	11.178.415,09
	Total da Unidade:	**0,00**	**8.182.705,75**	**41.386.224,02**	**49.568.929,77**
	Total do Órgão:	**0,00**	**8.182.705,75**	**41.386.224,02**	**49.568.929,77**
Órgão: 58 - Subprefeitura M´Boi Mirim					
Unidade: 10 - Administração da Subprefeitura					
04	Administração	0,00	0,00	3.749,00	3.749,00
04122	Administração Geral	0,00	0,00	3.749,00	3.749,00
041223012	Participação, transparência e controle social da administração pública	0,00	0,00	3.749,00	3.749,00
0412230122.803	Operação e Manutenção dos Conselhos e Espaços Participativos Municipais	0,00	0,00	3.749,00	3.749,00
15	Urbanismo	0,00	3.954.400,56	26.297.391,55	30.251.792,11
15122	Administração Geral	0,00	0,00	14.013.269,05	14.013.269,05
151223024	Suporte Administrativo	0,00	0,00	14.013.269,05	14.013.269,05
1512230242.100	Administração da Unidade	0,00	0,00	14.013.269,05	14.013.269,05
15451	Infra-Estrutura Urbana	0,00	3.954.400,56	0,00	3.954.400,56
154513011	Modernização e descentralização da gestão e prestação de serviços	0,00	298.623,40	0,00	298.623,40

Matéria DOC ID: 653305. Documento digitalizado e autenticado por CAIO CESAR RODRIGUES. Sua validade pode ser conferida em https://speguscons.uifc.spopaulo.sp.leg.br/Home/AbrirDocumento?pID=669907.

CONSOLIDADO GERAL
PROGRAMA DE TRABALHO POR ÓRGÃO E UNIDADE

em R$

Código	Especificação	Operação Especial	Projeto	Atividade	Total
Órgão: 58 - Subprefeitura M´Boi Mirim					
Unidade: 10 - Administração da Subprefeitura					
1545130111.174	Construção, Ampliação e Reforma de Equipamentos das Subprefeituras	0,00	149.813,10	0,00	149.813,10
1545130111.288	E2412 - Manutenção e Melhoramentos em Próprios Municipais - SP-M'Boi Mirim	0,00	148.810,30	0,00	148.810,30
154513022	Requalificação e promoção da ocupação dos espaços públicos	0,00	3.655.777,16	0,00	3.655.777,16
1545130221.067	E3089 - Urbanização de Praça Raimundo Braz Sobrinho com Implantação de Equipamentos para Ginástica	0,00	0,00	0,00	0,00
1545130221.068	E3089 - Urbanização de Praça entre a Rua Renato da Cunha e Rua Letícia com Implantação de Equipamentos para Ginástica	0,00	0,00	0,00	0,00
1545130221.069	E3089 - Urbanização de Praça Reginaldo Alves do Amaral com Implantação de Equipamentos para Ginástica	0,00	0,00	0,00	0,00
1545130221.080	E3089 - Reforma da Área de Lazer Localizado na Avenida Irece, Nº 19 Parque Europa - Sub. M' Boi Mirim	0,00	0,00	0,00	0,00
1545130221.081	E3089 - Requalificação do Espaço Público Municipal na Rua Gonçalo Pinto Nº 01 Jardim Monte Azul - Sub. M' Boi Mirim	0,00	0,00	0,00	0,00
1545130221.082	E3089 - Reforma da Área de Lazer Localizada na Rua Cocal sem Número - Jardim São Joaquim - Sub.M'Boi Mirim	0,00	0,00	0,00	0,00
1545130221.083	E3089 - Reforma da Área de Lazer Localizada na Rua Gil de Siloe - Sub. M' Boi Mirim	0,00	0,00	0,00	0,00
1545130221.084	E3089 - Reforma da Área de Lazer Localizado na Rua Viscardo Velluzzsem Número Vila Bela Vista - Subp. M' Boi Mirim	0,00	0,00	0,00	0,00
1545130221.107	E2123 - Implantação de Equipamentos de Ginástica na Praça Localizada na Rua Renê Castera, no Jardim Horizonte Azul/Jardim Ângela - CEP 04963-160	0,00	0,00	0,00	0,00
1545130221.170	Intervenção, Urbanização e Melhoria de Bairros - Plano de Obras das Subprefeituras	0,00	3.655.777,16	0,00	3.655.777,16
1545130221.287	E2387 - Reforma (Fechamento com Alambrado) do Campinho na Rua São Paulo S/Nº	0,00	0,00	0,00	0,00
15452	Serviços Urbanos	0,00	0,00	12.284.122,50	12.284.122,50
154523006	Direitos da pessoa com deficiência	0,00	0,00	0,00	0,00
1545230061.169	Reforma e Acessibilidade em Passeios Públicos	0,00	0,00	0,00	0,00
154523022	Requalificação e promoção da ocupação dos espaços públicos	0,00	0,00	12.284.122,50	12.284.122,50
1545230221.137	Pavimentação e Recapeamento de Vias	0,00	0,00	0,00	0,00
1545230222.341	Manutenção de vias e áreas públicas	0,00	0,00	7.629.274,60	7.629.274,60
1545230222.366	Conservação de áreas verdes e vegetação arbórea	0,00	0,00	4.654.847,90	4.654.847,90
17	Saneamento	0,00	0,00	5.483.549,35	5.483.549,35
17512	Saneamento Básico Urbano	0,00	0,00	5.483.549,35	5.483.549,35
175123008	Melhoria da drenagem urbana e proteção das bacias hidrográficas	0,00	0,00	5.483.549,35	5.483.549,35
1751230082.367	Manutenção de sistemas de drenagem	0,00	0,00	5.483.549,35	5.483.549,35
	Total da Unidade:	**0,00**	**3.954.400,56**	**31.784.689,90**	**35.739.090,46**
	Total do Órgão:	**0,00**	**3.954.400,56**	**31.784.689,90**	**35.739.090,46**
Órgão: 59 - Subprefeitura Capela do Socorro					
Unidade: 10 - Administração da Subprefeitura					
04	Administração	0,00	0,00	14.035,00	14.035,00
04122	Administração Geral	0,00	0,00	14.035,00	14.035,00
041223012	Participação, transparência e controle social da administração pública	0,00	0,00	14.035,00	14.035,00
0412230122.803	Operação e Manutenção dos Conselhos e Espaços Participativos Municipais	0,00	0,00	14.035,00	14.035,00
15	Urbanismo	0,00	11.050.362,98	25.226.170,30	36.276.533,28
15122	Administração Geral	0,00	0,00	14.795.884,45	14.795.884,45
151223024	Suporte Administrativo	0,00	0,00	14.795.884,45	14.795.884,45

Matéria: PORREC 53/2015 Documento digitalizado e autenticado por CAIO CESAR RODRIGUES. Sua validade pode ser conferida em https://sdeweb.scc.consulta.sp.gov.br/Home/AbrirDocumento?ID=199909

CONSOLIDADO GERAL
PROGRAMA DE TRABALHO POR ÓRGÃO E UNIDADE

em R$

Código	Especificação	Operação Especial	Projeto	Atividade	Total
Órgão: 59 - Subprefeitura Capela do Socorro					
Unidade: 10 - Administração da Subprefeitura					
1512230242.100	Administração da Unidade	0,00	0,00	14.795.884,45	14.795.884,45
15451	Infra-Estrutura Urbana	0,00	7.735.057,87	0,00	7.735.057,87
154513011	Modernização e descentralização da gestão e prestação de serviços	0,00	0,00	0,00	0,00
1545130111.174	Construção, Ampliação e Reforma de Equipamentos das Subprefeituras	0,00	0,00	0,00	0,00
1545130111.330	E1819 - Requalificação de área pública: Construção da sede Vila Rubi na Subprefeitura da Capela do Socorro	0,00	0,00	0,00	0,00
154513022	Requalificação e promoção da ocupação dos espaços públicos	0,00	7.735.057,87	0,00	7.735.057,87
1545130221.064	E3089 - Reforma da Praça e Implantação de Equipamentos de Ginástica Vila da Paz, Rua Rio Paraguaçu, Nº 114 - Capela do Socorro	0,00	0,00	0,00	0,00
1545130221.065	E3089 - Implantação de Praça Estrada da Agua Santa 1001 - Bairro Eldorado	0,00	0,00	0,00	0,00
1545130221.066	E3089 - Reforma da Praça Luis Rattis	0,00	0,00	0,00	0,00
1545130221.070	E3089 - Implantação de Praça com Equipamentos para Melhor Idade - Playground Rua Alice Levi - Jardim Campinas	0,00	0,00	0,00	0,00
1545130221.077	E3089 - Projeto de Urbanização Localizado na Rua Ipojuca Lins de Araujo - Bairro Parque Alto do Rio Bonito - Viela 10 - Capela do Socorro	0,00	0,00	0,00	0,00
1545130221.078	E3089 - Implantação de Equipamento para Terceira Idade Rua Nicolas Alfaro com a Rua Joaquim Torres Garcia - Jd.Iporanga - Capela do Socorro	0,00	0,00	0,00	0,00
1545130221.079	E3089 - Implantação de Equipamentos para Melhor Idade na Praça Montgomerry - Capela do Socorro	0,00	0,00	0,00	0,00
1545130221.114	E651 - Revitalização e Implantação de Equipamentos de Ginástica Para Terceira Idade nas Três Praças - Pq das Árvores na R. Palmeira do Mar, Pç Israel e Pç João Teizin Sobrinho	0,00	0,00	0,00	0,00
1545130221.115	E652 - Praças: Jd. Santa Fé/Chácara Do Conde (Rua Ana Felícia Mendes, Jardim Orion (Ramires Ferreira) e Cocaia (Sociedade Amigos). Revitalização e Implantação de Equipamentos de Ginástica para Terceira Idade e Realizar a 7ª Travessia de Guarapiranga	0,00	0,00	0,00	0,00
1545130221.117	E2164 - Implantação de Academia de Ginástica para Terceira Idade e Playground nas Praças Localizadas nas Ruas Cristina de Vasconcelos Ceccato - Cidade Dutra e Rua João Gostfritz Filho - Jardim Regis - SP-CS	0,00	0,00	0,00	0,00
1545130221.144	E2393 - Colocação de Aparelhos de Ginásticas, Bancos e Iluminação na Praça Localizada na Rua São José Do Rio Preto, travessa com a Rua Pradópolis, Grajaú	0,00	0,00	0,00	0,00
1545130221.170	Intervenção, Urbanização e Melhoria de Bairros - Plano de Obras das Subprefeituras	0,00	7.735.057,87	0,00	7.735.057,87
1545130221.182	E696 - CDC Cidade Dutra - reforma e adequação de academia, banheiros, piso, fechamento e iluminação do clube da comunidade existente na Rua Angelina Regolin Cardoso Mendonça, 18 .	0,00	0,00	0,00	0,00
1545130221.184	E2159 - Cobertura da Quadra Localizada na Rua Daniel Alomia, ao Lado da Escola Frei Damião - Grajaú - SP-CS.	0,00	0,00	0,00	0,00
1545130221.185	E2167 - Implantação de gramado sintético no campo localizado na Rua Benedito Pereira Inácio - Jardim dos Manacás - SP-CS.	0,00	0,00	0,00	0,00
1545130221.186	E2166 - Construção de vestiários e colocação de alambrado na quadra eseportiva da Rua Nova Delhi - Jardim Edith - SP-CS.	0,00	0,00	0,00	0,00
1545130221.187	E2165 - Cobertura da quadra esportiva localizada na Rua Rio Madeira, 150 - Vila da Paz - SP-CS.	0,00	0,00	0,00	0,00

Matéria DOCREC 653/2015. Documento digitalizado e autenticado por CAIO CESAR RODRIGUES. Sua validade pode ser conferida em https://spleg.sconsulta.saopaulo.sp.gov.br/HomeAbrirDocumento?pID=169909

autuado por CAIO CESAR RODRIGUES em 06/03/2018 15:36:46

em R$

Código	Especificação	Operação Especial	Projeto	Atividade	Total
Órgão: 59 - Subprefeitura Capela do Socorro					
Unidade: 10 - Administração da Subprefeitura					
1545130221.188	E2163 - Cobertura da quadra esportiva localizada na comunidade ZR - Jd. Colibri - SP-CS.	0,00	0,00	0,00	0,00
1545130221.189	E2162 - Cobertura e implantação de alambrado na Praça localizada na Av. Antonio Carlos Benjamim dos Santos, s/nº - Jardim Mirna - SP-CS.	0,00	0,00	0,00	0,00
1545130221.190	E2161 - Cobertura e colocação de alambrado na quadra localizada na Rua São Roque da Fartura, 72 - Jardim Real- SP-CS.	0,00	0,00	0,00	0,00
1545130221.233	E2169 - Implantação de Guias, Sarjetas e Regularização Mecânica na Travessa Bela Emília, Capim, Domingo no Parque e Colocação de Guias e Sarjetas na Travessa Bambu Japonês - Parque Cocaia - SP-CS.	0,00	0,00	0,00	0,00
1545130221.271	E644 - CDC Democrata - Reforma e Adequação de Pista de Caminhada em Torno do Campo e Instalação de Aparelhos de Ginástica para a Terceira Idade no Clube da Comunidade Existente na Rua José Bonifácio Fº - Vila São Benedito	0,00	0,00	0,00	0,00
1545130221.272	E645 - CDC Sebastião Zillig - Reforma e Adequação do Clube da Comunidade da Rua Oscar Barreto Fº 496 - Parque América	0,00	0,00	0,00	0,00
1545130221.273	E646 - CDC Veleiros - Recursos Necessários para Garantir a reforma e Rreadequação (Cobertura da Lanchonete com Laje e Mezanino) do Clube da Comunidade da Rua das Paineiras, 500	0,00	0,00	0,00	0,00
1545130221.274	E647 - CDC Parque América (Gigantinho) - Recursos Necessários para garantir a reforma e readequação (vestiários e arquibancadas) do Clube da Comunidade da Rua Rosália Iannine Conde, 272, no Parque América	0,00	0,00	0,00	0,00
1545130221.275	E648 - CDCs Santa Fé, Vila Marcelo e no Parque Linear Parelheiros - implantação de Aparelhos de Ginástica para Terceira Idade	0,00	0,00	0,00	0,00
1545130221.277	E649 - CDC São Bernardo / CDC Jd Maringá - Implantação de Aparelhos de Ginástica para Terceira Idade nos Clubes da Comunidade, respectivamente, existentes na Rua Dr. Armando Fajardo e Rua Comercindo Antônio Oliveira, 100	0,00	0,00	0,00	0,00
1545130221.278	E650 - Pq. dos Pássaros: adequação (alambrados, piso e área coberta) da Quadra Esportiva situada na confluência das Ruas Pedro Andrade Lemos e Dublin, no Parque dos Pássaros.	0,00	0,00	0,00	0,00
1545130221.279	E654 - CDC Lourenço Cabreira - readequação e reforma da fachada, sala multiuso e mezanino.	0,00	0,00	0,00	0,00
1545130221.280	E655 - CDC Vila Friburgo -- readequação e reforma de dois vestiários e da sala de administração.	0,00	0,00	0,00	0,00
1545130221.281	E695 - CDC Niterói - Adequação, reforma e instalação de aparelhos de ginástica para terceira idade no clube da rua dos Jurimanas, 82 e Reforma do Escadão com colocação de corremão, Rua Domênico Faschetti 141 - Bairro Braslei - Jardim Niterói	0,00	0,00	0,00	0,00
1545130221.286	E2385 - Melhoramentos no CDC José Moreira Localizado na Av. Pedro Rochel Goldifritz, 367 - Capela Do Socorro	0,00	0,00	0,00	0,00
1545130221.289	E2413 - Reforma da Quadra - Rua Nova Zelândia, S/Nº - Grajaú	0,00	0,00	0,00	0,00
1545130221.290	E2414 - Instalação de Aparelhos de Ginástica para 3ª Idade e Pista de Skate no CDC - Jd. São Rafael-Rua Ernesto Franciscone, S/N	0,00	0,00	0,00	0,00
1545130221.291	E2415 - Cobertura de Quadra e Construção de 2 Vestarios com Banheiro na Praça Jd. Orban - Na Rua Blasco Ibanes S/N°	0,00	0,00	0,00	0,00
1545130221.324	E2473 - Urbanização e melhorias dos bairros de Capela do Socorro	0,00	0,00	0,00	0,00

Matéria DOCREC 653/2015. Documento digitalizado e autenticado por CAIO CESAR RODRIGUES. Sua validade pode ser conferida em https://spdegisconsulta.saopaulo.sp.leg.br/Home/AbrirDocumento?ID=169909

CONSOLIDADO GERAL

PROGRAMA DE TRABALHO POR ÓRGÃO E UNIDADE

Exercício: 2014
Anexo 06 - Lei 4.320/64

em R$

Código	Especificação	Operação Especial	Projeto	Atividade	Total
Órgão: 59 - Subprefeitura Capela do Socorro					
Unidade: 10 - Administração da Subprefeitura					
1545130221.352	E1747 - Equipamentos de Ginástica na Rua Nicolau Tolentino - Cidade Dutra	0,00	0,00	0,00	0,00
1545130221.372	E1773 - Equipamentos de Ginástica para Idosos na Praça Ramires Ferreira - Bairro Vila Nova Conquista	0,00	0,00	0,00	0,00
1545130221.387	E1818 - Requalificação de Área Pública, em Benefício da Associação Comunitária, Jd. Eliana, CNPJ 68.159.284/0001, Ccm. 3.849.374-8, com Sede na Rua Antonio Lopes de Medeiros, 274, Cep 04851-201, Subprefeitura de Capela do Socorro	0,00	0,00	0,00	0,00
1545130221.437	E1852 - A Emenda Destina-se a Colocação de Areia Alambrado, Traves, Vestuário e Arquibancadas na Quadra de Futebol, Localizada entre a Rua 26 de Abril e a Rua Conquista Popular - Vila Nascente - Capela do Socorro	0,00	0,00	0,00	0,00
15452	Serviços Urbanos	0,00	3.315.305,11	10.430.285,85	13.745.590,96
154523006	Direitos da pessoa com deficiência	0,00	0,00	0,00	0,00
1545230061.169	Reforma e Acessibilidade em Passeios Públicos	0,00	0,00	0,00	0,00
154523022	Requalificação e promoção da ocupação dos espaços públicos	0,00	3.315.305,11	10.430.285,85	13.745.590,96
1545230221.137	Pavimentação e Recapeamento de Vias	0,00	3.315.305,11	0,00	3.315.305,11
1545230221.234	E2168 - Pavimentação da Rua Oceano Pacífico- Jd. Novo Horizonte e Travessa Dionízio de Alexandria (trecho) - Jardim São Jorge - SP-CS.	0,00	0,00	0,00	0,00
1545230222.341	Manutenção de vias e áreas públicas	0,00	0,00	6.251.152,27	6.251.152,27
1545230222.366	Conservação de áreas verdes e vegetação arbórea	0,00	0,00	4.179.133,58	4.179.133,58
17	Saneamento	0,00	0,00	4.795.296,05	4.795.296,05
17512	Saneamento Básico Urbano	0,00	0,00	4.795.296,05	4.795.296,05
175123008	Melhoria da drenagem urbana e proteção das bacias hidrográficas	0,00	0,00	4.795.296,05	4.795.296,05
1751230082.367	Manutenção de sistemas de drenagem	0,00	0,00	4.795.296,05	4.795.296,05
	Total da Unidade:	**0,00**	**11.050.362,98**	**30.035.501,35**	**41.085.864,33**
	Total do Órgão:	**0,00**	**11.050.362,98**	**30.035.501,35**	**41.085.864,33**
Órgão: 60 - Subprefeitura Parelheiros					
Unidade: 10 - Administração da Subprefeitura					
04	Administração	0,00	0,00	11.876,70	11.876,70
04122	Administração Geral	0,00	0,00	11.876,70	11.876,70
041223012	Participação, transparência e controle social da administração pública	0,00	0,00	11.876,70	11.876,70
0412230122.803	Operação e Manutenção dos Conselhos e Espaços Participativos Municipais	0,00	0,00	11.876,70	11.876,70
15	Urbanismo	0,00	2.464.003,20	19.382.363,66	21.846.366,86
15122	Administração Geral	0,00	0,00	10.966.699,29	10.966.699,29
151223024	Suporte Administrativo	0,00	0,00	10.966.699,29	10.966.699,29
1512230242.100	Administração da Unidade	0,00	0,00	10.966.699,29	10.966.699,29
15451	Infra-Estrutura Urbana	0,00	1.858.731,95	0,00	1.858.731,95
154513011	Modernização e descentralização da gestão e prestação de serviços	0,00	0,00	0,00	0,00
1545130111.174	Construção, Ampliação e Reforma de Equipamentos das Subprefeituras	0,00	0,00	0,00	0,00
1545130111.293	E2422 - Manutenção e Melhoramentos em Proprios Municipais - Parelheiros	0,00	0,00	0,00	0,00
154513022	Requalificação e promoção da ocupação dos espaços públicos	0,00	1.858.731,95	0,00	1.858.731,95
1545130221.145	E2423 - Revitalização e Instalação de Aparelhos de Ginástica Para 3ª Idade em Praça do Marsilac	0,00	49.997,85	0,00	49.997,85
1545130221.170	Intervenção, Urbanização e Melhoria de Bairros - Plano de Obras das Subprefeituras	0,00	1.511.059,61	0,00	1.511.059,61
1545130221.191	E2160 - Construção de vestiários na quadra esportiva da Rua Afonso José dos Santos - Jardim Alviverde e construção de sala para implantação de Telecentro no Jardim Santa Terezinha	0,00	297.674,49	0,00	297.674,49
1545130221.225	E4664 - Melhorias de Vias Públicas, Subprefeitura de Parelheiros.	0,00	0,00	0,00	0,00

Matéria DOCREC 663/2015. Documento digitalizado e autenticado por CAIO CESAR RODRIGUES. Sua validade pode ser conferida em https://splegisconsulta.saopaulo.sp.leg.br/Home/AbrirDocumento?DID=159908

CONSOLIDADO GERAL
PROGRAMA DE TRABALHO POR ÓRGÃO E UNIDADE

em R$

Código	Especificação	Operação Especial	Projeto	Atividade	Total
Órgão: 60 - Subprefeitura Parelheiros					
Unidade: 10 - Administração da Subprefeitura					
1545130221.325	E2471 - Urbanização e melhorias dos bairros de Parelheiros	0,00	0,00	0,00	0,00
1545130221.347	E3233 - Reforma e Construção da Viela 2 localizada na Rua Doutor Aquiles Silveira Guimarães com a Rua do Campo n° 14, CEP 04883-150, no Jardim dos Álamos, em Parelheiros	0,00	0,00	0,00	0,00
1545130221.348	E3226 - Reforma e Construção da Viela 5 localizada na Rua Doutor Aquiles Silveira Guimarães com a Rua do Campo n° 14, CEP 04883-150, no Jardim dos Álamos, em Parelheiros	0,00	0,00	0,00	0,00
15452	Serviços Urbanos	0,00	605.271,25	8.415.664,37	9.020.935,62
154523006	Direitos da pessoa com deficiência	0,00	0,00	0,00	0,00
1545230061.169	Reforma e Acessibilidade em Passeios Públicos	0,00	0,00	0,00	0,00
154523022	Requalificação e promoção da ocupação dos espaços públicos	0,00	605.271,25	8.415.664,37	9.020.935,62
1545230221.137	Pavimentação e Recapeamento de Vias	0,00	0,00	0,00	0,00
1545230221.292	E2420 - Melhoramento e Ruas e Colocação de Guias e Sarjetas - Jd. Aruan - (Recanto Campo Belo)	0,00	0,00	0,00	0,00
1545230221.294	E2437 - Colocação de Guias e Sarjetas na Rua Visconde E. Vidal - Jd. Sta Fé - Parelheiros	0,00	0,00	0,00	0,00
1545230221.388	E1854 - Melhoria de Vias Públicas.	0,00	605.271,25	0,00	605.271,25
1545230222.341	Manutenção de vias e áreas públicas	0,00	0,00	6.991.833,85	6.991.833,85
1545230222.366	Conservação de áreas verdes e vegetação arbórea	0,00	0,00	1.423.830,52	1.423.830,52
17	Saneamento	0,00	0,00	2.335.872,33	2.335.872,33
17512	Saneamento Básico Urbano	0,00	0,00	2.335.872,33	2.335.872,33
175123008	Melhoria da drenagem urbana e proteção das bacias hidrográficas	0,00	0,00	2.335.872,33	2.335.872,33
1751230082.367	Manutenção de sistemas de drenagem	0,00	0,00	2.335.872,33	2.335.872,33
	Total da Unidade:	**0,00**	**2.464.003,20**	**21.730.112,69**	**24.194.115,89**
	Total do Órgão:	**0,00**	**2.464.003,20**	**21.730.112,69**	**24.194.115,89**
Órgão: 61 - Subprefeitura Penha					
Unidade: 10 - Administração da Subprefeitura					
04	Administração	0,00	0,00	23.491,63	23.491,63
04122	Administração Geral	0,00	0,00	0,00	0,00
041223012	Participação, transparência e controle social da administração pública	0,00	0,00	0,00	0,00
0412230122.803	Operação e Manutenção dos Conselhos e Espaços Participativos Municipais	0,00	0,00	0,00	0,00
04605	Abastecimento	0,00	0,00	23.491,63	23.491,63
046053011	Modernização e descentralização da gestão e prestação de serviços	0,00	0,00	23.491,63	23.491,63
0460530116.521	Operação e manutenção das unidades de abastecimento	0,00	0,00	23.491,63	23.491,63
15	Urbanismo	0,00	1.638.660,89	32.108.180,75	33.746.841,64
15122	Administração Geral	0,00	0,00	20.012.728,31	20.012.728,31
151223024	Suporte Administrativo	0,00	0,00	20.012.728,31	20.012.728,31
1512230242.100	Administração da Unidade	0,00	0,00	20.012.728,31	20.012.728,31
15451	Infra-Estrutura Urbana	0,00	1.638.660,89	0,00	1.638.660,89
154513011	Modernização e descentralização da gestão e prestação de serviços	0,00	0,00	0,00	0,00
1545130111.174	Construção, Ampliação e Reforma de Equipamentos das Subprefeituras	0,00	0,00	0,00	0,00
154513022	Requalificação e promoção da ocupação dos espaços públicos	0,00	1.638.660,89	0,00	1.638.660,89
1545130221.108	E2124 - Reforma e Melhorias na Praça "São Francisco", localizada na Rua Olga Artacho, altura do Nº 517, Cangaíba, CEP: 03717-010 - SP/Pe	0,00	89.881,72	0,00	89.881,72
1545130221.170	Intervenção, Urbanização e Melhoria de Bairros - Plano de Obras das Subprefeituras	0,00	1.548.779,17	0,00	1.548.779,17
1545130221.360	E1758 - Equipamentos de Ginástica na Praça Xavier Pinto Lima	0,00	0,00	0,00	0,00
1545130221.361	E1759 - Equipamentos de Ginástica na Rua Alvarim alt nº 9	0,00	0,00	0,00	0,00

Matéria DOCREC 053/2015 Documento digitalizado autenticado por CAIO CESAR RODRIGUES. Sua validade pode ser conferida em https://splegis.consulta.saopaulo.sp.leg.br/Home/ShowDocumento?pID=199903.

autuado por CAIO CESAR RODRIGUES em 06/03/2018 15:36:46

CONSOLIDADO GERAL
PROGRAMA DE TRABALHO POR ÓRGÃO E UNIDADE

em R$

Código	Especificação	Operação Especial	Projeto	Atividade	Total
Órgão: 61 - Subprefeitura Penha					
Unidade: 10 - Administração da Subprefeitura					
15452	Serviços Urbanos	0,00	0,00	12.095.452,44	12.095.452,44
154523006	Direitos da pessoa com deficiência	0,00	0,00	0,00	0,00
1545230061.169	Reforma e Acessibilidade em Passeios Públicos	0,00	0,00	0,00	0,00
154523022	Requalificação e promoção da ocupação dos espaços públicos	0,00	0,00	12.095.452,44	12.095.452,44
1545230221.137	Pavimentação e Recapeamento de Vias	0,00	0,00	0,00	0,00
1545230221.501	E4955 - Pavimentação e Drenagem de Ligação Viária entre as Ruas Dr. Orêncio Vidigal e Vera Cruz, através da Rua José Martinho de Moura Batista	0,00	0,00	0,00	0,00
1545230222.341	Manutenção de vias e áreas públicas	0,00	0,00	7.153.115,95	7.153.115,95
1545230222.366	Conservação de áreas verdes e vegetação arbórea	0,00	0,00	4.942.336,49	4.942.336,49
17	Saneamento	0,00	0,00	5.245.204,54	5.245.204,54
17512	Saneamento Básico Urbano	0,00	0,00	5.245.204,54	5.245.204,54
175123008	Melhoria da drenagem urbana e proteção das bacias hidrográficas	0,00	0,00	5.245.204,54	5.245.204,54
1751230081.589	E4958 - Drenagem para Canalização do Córrego Tiquatira	0,00	0,00	0,00	0,00
1751230082.367	Manutenção de sistemas de drenagem	0,00	0,00	5.245.204,54	5.245.204,54
	Total da Unidade:	**0,00**	**1.638.660,89**	**37.376.876,92**	**39.015.537,81**
	Total do Órgão:	**0,00**	**1.638.660,89**	**37.376.876,92**	**39.015.537,81**
Órgão: 62 - Subprefeitura Ermelino Matarazzo					
Unidade: 10 - Administração da Subprefeitura					
04	Administração	0,00	0,00	0,00	0,00
04122	Administração Geral	0,00	0,00	0,00	0,00
041223012	Participação, transparência e controle social da administração pública	0,00	0,00	0,00	0,00
0412230122.803	Operação e Manutenção dos Conselhos e Espaços Participativos Municipais	0,00	0,00	0,00	0,00
15	Urbanismo	0,00	5.474.685,84	20.315.235,55	25.789.921,39
15122	Administração Geral	0,00	0,00	13.552.415,50	13.552.415,50
151223024	Suporte Administrativo	0,00	0,00	13.552.415,50	13.552.415,50
1512230242.100	Administração da Unidade	0,00	0,00	13.552.415,50	13.552.415,50
15451	Infra-Estrutura Urbana	0,00	3.446.445,73	0,00	3.446.445,73
154513011	Modernização e descentralização da gestão e prestação de serviços	0,00	0,00	0,00	0,00
1545130111.174	Construção, Ampliação e Reforma de Equipamentos das Subprefeituras	0,00	0,00	0,00	0,00
154513022	Requalificação e promoção da ocupação dos espaços públicos	0,00	3.446.445,73	0,00	3.446.445,73
1545130221.126	E179 - Revitalização de Praças e Áreas Públicas, Pavimentação, Recapeamento e Iluminação de Ruas e Vielas na Região do Jardim Keralux e Adjacências	0,00	0,00	0,00	0,00
1545130221.132	E2247 - Reforma da Pça sem denominação, situada à Rua Mungo Parque com Francisco Pizarro	0,00	149.440,93	0,00	149.440,93
1545130221.133	E2235 - Reforma da Praça Dom Pastor Domingos D'Attilio, situada na Rua Antonio Pereira Simões com Rua Francisco Antonio Miranda	0,00	140.118,05	0,00	140.118,05
1545130221.134	E2246 - Reforma da Praça Francisca Monteiro Santana, situada na Rua Do Acapuzal com Av. Olavo Egídio de Souza Aranha	0,00	149.893,52	0,00	149.893,52
1545130221.135	E2245 - Reforma da Praça Francisca de Assis Dias situada na Rua Fioravante Lopes Garcia com Rua Almir Pereira Bahia	0,00	102.245,61	0,00	102.245,61
1545130221.136	E2244 - Reforma da Praça sem denominação situada à Rua Prof. Ant. de Castri Lopes ao lado do Parque Linear	0,00	149.923,71	0,00	149.923,71
1545130221.138	E2243 - Reforma da Praça Raimundo Ramos situada à Rua Afonso Moreira com a Rua Estevão de Araujo	0,00	141.057,28	0,00	141.057,28
1545130221.170	Intervenção, Urbanização e Melhoria de Bairros - Plano de Obras das Subprefeituras	0,00	2.613.766,63	0,00	2.613.766,63

Matéria DOC/CEC 693/2015. Documento digitalizado e autenticado por CAIO CESAR RODRIGUES. Sua validade pode ser conferida em https://splegisconsulta.saopaulo.sp.leg.br/Home/AbrirDocumento?pID=169909.

em R$

Código	Especificação	Operação Especial	Projeto	Atividade	Total
Órgão: 62 - Subprefeitura Ermelino Matarazzo					
Unidade: 10 - Administração da Subprefeitura					
1545130221.355	E1750 - Equipamentos de Ginástica na Praça situada na Rua Barra de Santa Rosa, esq. Rua Caiçara do Rio do Vento	0,00	0,00	0,00	0,00
15452	Serviços Urbanos	0,00	2.028.240,11	6.762.820,05	8.791.060,16
154523006	Direitos da pessoa com deficiência	0,00	0,00	0,00	0,00
1545230061.169	Reforma e Acessibilidade em Passeios Públicos	0,00	0,00	0,00	0,00
154523022	Requalificação e promoção da ocupação dos espaços públicos	0,00	2.028.240,11	6.762.820,05	8.791.060,16
1545230221.137	Pavimentação e Recapeamento de Vias	0,00	1.933.535,00	0,00	1.933.535,00
1545230221.160	E2236 - Aquisição de Concreto Usinado	0,00	48.370,34	0,00	48.370,34
1545230221.206	E2237 - Reforma da escadaria localizada em viela com inicio Rua Oito e termino R. Projetada II Jardim Nova Tereza	0,00	46.334,77	0,00	46.334,77
1545230222.341	Manutenção de vias e áreas públicas	0,00	0,00	3.678.161,11	3.678.161,11
1545230222.366	Conservação de áreas verdes e vegetação arbórea	0,00	0,00	3.084.658,94	3.084.658,94
17	Saneamento	0,00	0,00	2.798.957,80	2.798.957,80
17512	Saneamento Básico Urbano	0,00	0,00	2.798.957,80	2.798.957,80
175123008	Melhoria da drenagem urbana e proteção das bacias hidrográficas	0,00	0,00	2.798.957,80	2.798.957,80
1751230081.158	E2240 - Redimensionamento da Galeria de Águas Pluviais situada na Rua Agreste de Itabaiana com inicio Rua Porto Alegre e Término Córrego Ponte Rasa, altura Escola Municipal	0,00	0,00	0,00	0,00
1751230081.159	E2239 - Execução de Galeria de Águas Pluviais, situada Rua Breno Acioli, travessa Av. Calim Eid até córrego	0,00	0,00	0,00	0,00
1751230082.367	Manutenção de sistemas de drenagem	0,00	0,00	2.798.957,80	2.798.957,80
	Total da Unidade:	**0,00**	**5.474.685,84**	**23.114.193,35**	**28.588.879,19**
	Total do Órgão:	**0,00**	**5.474.685,84**	**23.114.193,35**	**28.588.879,19**
Órgão: 63 - Subprefeitura São Miguel					
Unidade: 10 - Administração da Subprefeitura					
04	Administração	0,00	0,00	4.694,57	4.694,57
04122	Administração Geral	0,00	0,00	0,00	0,00
041223012	Participação, transparência e controle social da administração pública	0,00	0,00	0,00	0,00
0412230122.803	Operação e Manutenção dos Conselhos e Espaços Participativos Municipais	0,00	0,00	0,00	0,00
04605	Abastecimento	0,00	0,00	4.694,57	4.694,57
046053011	Modernização e descentralização da gestão e prestação de serviços	0,00	0,00	4.694,57	4.694,57
0460530111.162	E1792 - Implantação do Mercado de Orgânicos no Pavilhão D do Mercado Municipal Dr. Américo Sugay, localizado na Av. Marechal Tito, 567	0,00	0,00	0,00	0,00
0460530116.521	Operação e manutenção das unidades de abastecimento	0,00	0,00	4.694,57	4.694,57
12	Educação	0,00	0,00	0,00	0,00
12368	Educação Básica	0,00	0,00	0,00	0,00
123683010	Melhoria da qualidade e ampliação do acesso à educação	0,00	0,00	0,00	0,00
1236830101.163	E1792 - Compra de Equipamentos para Cursos do CMTCT - Centro Municipal de Capacitação e Treinamento	0,00	0,00	0,00	0,00
15	Urbanismo	0,00	966.221,61	30.199.954,47	31.166.176,08
15122	Administração Geral	0,00	0,00	22.025.689,48	22.025.689,48
151223024	Suporte Administrativo	0,00	0,00	22.025.689,48	22.025.689,48
1512230242.100	Administração da Unidade	0,00	0,00	22.025.689,48	22.025.689,48
15451	Infra-Estrutura Urbana	0,00	593.133,43	0,00	593.133,43
154513011	Modernização e descentralização da gestão e prestação de serviços	0,00	63.040,77	0,00	63.040,77
1545130111.174	Construção, Ampliação e Reforma de Equipamentos das Subprefeituras	0,00	63.040,77	0,00	63.040,77
154513022	Requalificação e promoção da ocupação dos espaços públicos	0,00	530.092,66	0,00	530.092,66

Matéria DOC REC 653/2015 Documento digitalizado e autenticado por CAIO CESAR RODRIGUES. Sua validade pode ser conferida em https://spleg.sccm.sp.leg.br/Home/ShowDocumento?pID=169909.

CONSOLIDADO GERAL
PROGRAMA DE TRABALHO POR ÓRGÃO E UNIDADE

em R$

Código	Especificação	Operação Especial	Projeto	Atividade	Total
Órgão: 63 - Subprefeitura São Miguel					
Unidade: 10 - Administração da Subprefeitura					
1545130221.093	E1938 - Serviços Gerais de Manutenção Preventiva, Corretiva, Reparações na Praça Localizada na Rua Friande, altura do N° 14 Vila Jacuí - São Miguel	0,00	309.994,23	0,00	309.994,23
1545130221.170	Intervenção, Urbanização e Melhoria de Bairros - Plano de Obras das Subprefeituras	0,00	220.098,43	0,00	220.098,43
1545130221.339	E4629 - Urbanização, melhorias e revitalização do bairro de São Miguel Paulista	0,00	0,00	0,00	0,00
1545130221.367	E1765 - Equipamentos de Ginástica na Praça Me. Maria Josefina Villac - Av. Dr. José Artur Nova, esquina da Av. Felix Nascentes Pinto	0,00	0,00	0,00	0,00
1545130221.687	E4527 - Contratação de Projeto para Construção da Pastoral da Criança da Vila Jacuí	0,00	0,00	0,00	0,00
15452	Serviços Urbanos	0,00	373.088,18	8.174.264,99	8.547.353,17
154523006	Direitos da pessoa com deficiência	0,00	288.987,31	0,00	288.987,31
1545230061.169	Reforma e Acessibilidade em Passeios Públicos	0,00	288.987,31	0,00	288.987,31
154523022	Requalificação e promoção da ocupação dos espaços públicos	0,00	84.100,87	8.174.264,99	8.258.365,86
1545230221.137	Pavimentação e Recapeamento de Vias	0,00	0,00	0,00	0,00
1545230221.238	E2691 - Pavimento asfáltico na Rua Chá dos Jesuítas	0,00	0,00	0,00	0,00
1545230221.282	E1792 - Investimentos em ciclovias e bicicletários na região.	0,00	84.100,87	0,00	84.100,87
1545230222.341	Manutenção de vias e áreas públicas	0,00	0,00	5.031.946,08	5.031.946,08
1545230222.366	Conservação de áreas verdes e vegetação arbórea	0,00	0,00	3.142.318,91	3.142.318,91
17	Saneamento	0,00	0,00	6.194.881,33	6.194.881,33
17512	Saneamento Básico Urbano	0,00	0,00	6.194.881,33	6.194.881,33
175123008	Melhoria da drenagem urbana e proteção das bacias hidrográficas	0,00	0,00	6.194.881,33	6.194.881,33
1751230082.367	Manutenção de sistemas de drenagem	0,00	0,00	6.194.881,33	6.194.881,33
	Total da Unidade:	**0,00**	**966.221,61**	**36.399.530,37**	**37.365.751,98**
	Total do Órgão:	**0,00**	**966.221,61**	**36.399.530,37**	**37.365.751,98**
Órgão: 64 - Subprefeitura do Itaim Paulista					
Unidade: 10 - Administração da Subprefeitura					
04	Administração	0,00	0,00	0,00	0,00
04122	Administração Geral	0,00	0,00	0,00	0,00
041223012	Participação, transparência e controle social da administração pública	0,00	0,00	0,00	0,00
0412230122.803	Operação e Manutenção dos Conselhos e Espaços Participativos Municipais	0,00	0,00	0,00	0,00
15	Urbanismo	0,00	3.959.797,24	23.749.238,53	27.709.035,77
15122	Administração Geral	0,00	0,00	17.455.624,70	17.455.624,70
151223024	Suporte Administrativo	0,00	0,00	17.455.624,70	17.455.624,70
1512230242.100	Administração da Unidade	0,00	0,00	17.455.624,70	17.455.624,70
15451	Infra-Estrutura Urbana	0,00	1.237.672,24	0,00	1.237.672,24
154513011	Modernização e descentralização da gestão e prestação de serviços	0,00	0,00	0,00	0,00
1545130111.174	Construção, Ampliação e Reforma de Equipamentos das Subprefeituras	0,00	0,00	0,00	0,00
154513022	Requalificação e promoção da ocupação dos espaços públicos	0,00	1.237.672,24	0,00	1.237.672,24
1545130221.170	Intervenção, Urbanização e Melhoria de Bairros - Plano de Obras das Subprefeituras	0,00	1.237.672,24	0,00	1.237.672,24
1545130221.338	E4625 - Obras de Urbanização, Revitalização e Melhorias no Bairro do Itaim Paulista	0,00	0,00	0,00	0,00
15452	Serviços Urbanos	0,00	2.722.125,00	6.293.613,83	9.015.738,83
154523006	Direitos da pessoa com deficiência	0,00	0,00	0,00	0,00
1545230061.169	Reforma e Acessibilidade em Passeios Públicos	0,00	0,00	0,00	0,00
154523022	Requalificação e promoção da ocupação dos espaços públicos	0,00	2.722.125,00	6.293.613,83	9.015.738,83
1545230221.137	Pavimentação e Recapeamento de Vias	0,00	2.722.125,00	0,00	2.722.125,00
1545230221.199	E1972 - Construção de escadaria da Viela (SEIS), localizada na rua Jerônimo Barbosa da Silva, S/N Região do Itaim Paulista	0,00	0,00	0,00	0,00

Matéria DOC SEC 053/2015. Documento digitalizado e autenticado por CAIO CESAR RODRIGUES. Disponível em https://spdocsconsulta.saopaulosp.leg.br/Home/BrirDocumento?pID=169809.

CONSOLIDADO GERAL
PROGRAMA DE TRABALHO POR ÓRGÃO E UNIDADE

em R$

Código	Especificação	Operação Especial	Projeto	Atividade	Total
Órgão: 64 - Subprefeitura do Itaim Paulista					
Unidade: 10 - Administração da Subprefeitura					
1545230221.268	E3216 - Sistema de Mutirão e/ou Pequenas Obras na Região da Subprefeitura de Itaim Paulista	0,00	0,00	0,00	0,00
1545230222.341	Manutenção de vias e áreas públicas	0,00	0,00	4.575.976,21	4.575.976,21
1545230222.366	Conservação de áreas verdes e vegetação arbórea	0,00	0,00	1.717.637,62	1.717.637,62
17	Saneamento	0,00	0,00	5.331.199,25	5.331.199,25
17512	Saneamento Básico Urbano	0,00	0,00	5.331.199,25	5.331.199,25
175123008	Melhoria da drenagem urbana e proteção das bacias hidrográficas	0,00	0,00	5.331.199,25	5.331.199,25
1751230082.367	Manutenção de sistemas de drenagem	0,00	0,00	5.331.199,25	5.331.199,25
	Total da Unidade:	**0,00**	**3.959.797,24**	**29.080.437,78**	**33.040.235,02**
	Total do Órgão:	**0,00**	**3.959.797,24**	**29.080.437,78**	**33.040.235,02**
Órgão: 65 - Subprefeitura Moóca					
Unidade: 10 - Administração da Subprefeitura					
04	Administração	0,00	0,00	65.356,20	65.356,20
04122	Administração Geral	0,00	0,00	0,00	0,00
041223012	Participação, transparência e controle social da administração pública	0,00	0,00	0,00	0,00
0412230122.803	Operação e Manutenção dos Conselhos e Espaços Participativos Municipais	0,00	0,00	0,00	0,00
04605	Abastecimento	0,00	0,00	65.356,20	65.356,20
046053011	Modernização e descentralização da gestão e prestação de serviços	0,00	0,00	65.356,20	65.356,20
0460530116.521	Operação e manutenção das unidades de abastecimento	0,00	0,00	65.356,20	65.356,20
15	Urbanismo	0,00	3.859.591,10	31.554.259,11	35.413.850,21
15122	Administração Geral	0,00	0,00	20.710.830,80	20.710.830,80
151223024	Suporte Administrativo	0,00	0,00	20.710.830,80	20.710.830,80
1512230242.100	Administração da Unidade	0,00	0,00	20.710.830,80	20.710.830,80
15451	Infra-Estrutura Urbana	0,00	1.081.353,55	0,00	1.081.353,55
154513011	Modernização e descentralização da gestão e prestação de serviços	0,00	0,00	0,00	0,00
1545130111.174	Construção, Ampliação e Reforma de Equipamentos das Subprefeituras	0,00	0,00	0,00	0,00
154513022	Requalificação e promoção da ocupação dos espaços públicos	0,00	1.081.353,55	0,00	1.081.353,55
1545130221.090	E2681 - Implantação de Academia do Idoso, ao Ar Livre, na Praça Pádua Dias, 135 - Tatuapé - APAH - Associação Paulista de Assistência ao Hipertenso	0,00	0,00	0,00	0,00
1545130221.170	Intervenção, Urbanização e Melhoria de Bairros - Plano de Obras das Subprefeituras	0,00	1.081.353,55	0,00	1.081.353,55
1545130221.359	E1757 - Revitalização da Praça Pantaleon Segura Lopez cercando um pedaço com tela - foi quebrado - base para os aparelhos e revitalização geral e um playground	0,00	0,00	0,00	0,00
15452	Serviços Urbanos	0,00	2.778.237,55	10.843.428,31	13.621.665,86
154523006	Direitos da pessoa com deficiência	0,00	0,00	0,00	0,00
1545230061.169	Reforma e Acessibilidade em Passeios Públicos	0,00	0,00	0,00	0,00
154523022	Requalificação e promoção da ocupação dos espaços públicos	0,00	2.778.237,55	10.843.428,31	13.621.665,86
1545230221.137	Pavimentação e Recapeamento de Vias	0,00	2.778.237,55	0,00	2.778.237,55
1545230222.341	Manutenção de vias e áreas públicas	0,00	0,00	5.630.106,77	5.630.106,77
1545230222.366	Conservação de áreas verdes e vegetação arbórea	0,00	0,00	5.213.321,54	5.213.321,54
17	Saneamento	0,00	0,00	4.953.700,95	4.953.700,95
17512	Saneamento Básico Urbano	0,00	0,00	4.953.700,95	4.953.700,95
175123008	Melhoria da drenagem urbana e proteção das bacias hidrográficas	0,00	0,00	4.953.700,95	4.953.700,95
1751230082.367	Manutenção de sistemas de drenagem	0,00	0,00	4.953.700,95	4.953.700,95
	Total da Unidade:	**0,00**	**3.859.591,10**	**36.573.316,26**	**40.432.907,36**
	Total do Órgão:	**0,00**	**3.859.591,10**	**36.573.316,26**	**40.432.907,36**
Órgão: 66 - Subprefeitura Aricanduva/Formosa/Carrão					
Unidade: 10 - Administração da Subprefeitura					

Matéria DOC-EC-05/2015. Documento digitalizado e autenticado por CAIO CESAR RODRIGUES. Sua validade pode ser conferida em https://splegiscopsuda.saopaulo.sp.leg.br/Home/Documento?pID=69909.

CONSOLIDADO GERAL

PROGRAMA DE TRABALHO POR ÓRGÃO E UNIDADE

em R$

Código	Especificação	Operação Especial	Projeto	Atividade	Total
Órgão: 66 - Subprefeitura Aricanduva/Formosa/Carrão					
Unidade: 10 - Administração da Subprefeitura					
04	Administração	0,00	0,00	5.211,00	5.211,00
04122	Administração Geral	0,00	0,00	3.649,00	3.649,00
041223012	Participação, transparência e controle social da administração pública	0,00	0,00	3.649,00	3.649,00
0412230122.803	Operação e Manutenção dos Conselhos e Espaços Participativos Municipais	0,00	0,00	3.649,00	3.649,00
04605	Abastecimento	0,00	0,00	1.562,00	1.562,00
046053011	Modernização e descentralização da gestão e prestação de serviços	0,00	0,00	1.562,00	1.562,00
0460530116.521	Operação e manutenção das unidades de abastecimento	0,00	0,00	1.562,00	1.562,00
15	Urbanismo	0,00	4.497.274,22	25.621.260,40	30.118.534,62
15122	Administração Geral	0,00	0,00	16.912.008,24	16.912.008,24
151223024	Suporte Administrativo	0,00	0,00	16.912.008,24	16.912.008,24
1512230242.100	Administração da Unidade	0,00	0,00	16.912.008,24	16.912.008,24
15451	Infra-Estrutura Urbana	0,00	1.776.425,54	0,00	1.776.425,54
154513011	Modernização e descentralização da gestão e prestação de serviços	0,00	0,00	0,00	0,00
1545130111.174	Construção, Ampliação e Reforma de Equipamentos das Subprefeituras	0,00	0,00	0,00	0,00
154513022	Requalificação e promoção da ocupação dos espaços públicos	0,00	1.776.425,54	0,00	1.776.425,54
1545130221.094	E1942 - Implantação de Playground na Praça Mario Cardone - Subprefeitura de Aricanduva/Carrão/Formosa	0,00	0,00	0,00	0,00
1545130221.095	E1951 - Reforma e Revitalização da Praça Taguatepe entre as Ruas Queriri e Jericinó - Vila Carrão	0,00	68.478,00	0,00	68.478,00
1545130221.123	E89 - E89 - Reforma e Manutenção da Praça José da Silveira Barreto - R. Luis Pastorino	0,00	0,00	0,00	0,00
1545130221.124	E91 - E91 - Reforma e Manutenção da Praça Vinte e Dois de Março - R. Luis Ferreira Da Silva, Vila Diva	0,00	134.581,14	0,00	134.581,14
1545130221.127	E180 - Revitalizar Praças e Áreas Públicas, Pavimentação, Recapeamento e Iluminação de Ruas e Vielas na Região da Subprefeitura Aricanduva/Formosa/Carrão	0,00	0,00	0,00	0,00
1545130221.170	Intervenção, Urbanização e Melhoria de Bairros - Plano de Obras das Subprefeituras	0,00	1.573.366,40	0,00	1.573.366,40
1545130221.310	E2698 - Pontilhão de Pedestres sobre o Córrego Tapera, Próximo à Rua Revolução Nativista, Vila Rica	0,00	0,00	0,00	0,00
15452	Serviços Urbanos	0,00	2.720.848,68	8.709.252,16	11.430.100,84
154523006	Direitos da pessoa com deficiência	0,00	0,00	0,00	0,00
1545230061.169	Reforma e Acessibilidade em Passeios Públicos	0,00	0,00	0,00	0,00
154523022	Requalificação e promoção da ocupação dos espaços públicos	0,00	2.720.848,68	8.709.252,16	11.430.100,84
1545230221.137	Pavimentação e Recapeamento de Vias	0,00	2.642.694,00	0,00	2.642.694,00
1545230221.231	E1943 - Contratação de Projeto de Pavimentação e Drenagem Visando Ligação Viária com Abertura das Ruas Coronel Paul Vachet com a Rua Dona Sara - Subprefeitura Aricanduva/Carrão/Formosa.	0,00	78.154,68	0,00	78.154,68
1545230221.237	E3035 - Recapeamento da Rua Mafalda - Bairro Vila Formosa	0,00	0,00	0,00	0,00
1545230222.341	Manutenção de vias e áreas públicas	0,00	0,00	4.357.393,97	4.357.393,97
1545230222.366	Conservação de áreas verdes e vegetação arbórea	0,00	0,00	4.351.858,19	4.351.858,19
17	Saneamento	0,00	0,00	3.948.061,07	3.948.061,07
17512	Saneamento Básico Urbano	0,00	0,00	3.948.061,07	3.948.061,07
175123008	Melhoria da drenagem urbana e proteção das bacias hidrográficas	0,00	0,00	3.948.061,07	3.948.061,07
1751230081.588	E4951 - Drenagem do Córrego Tapera	0,00	0,00	0,00	0,00
1751230081.593	E4971 - Drenagem do Córrego Cassandoca	0,00	0,00	0,00	0,00
1751230082.367	Manutenção de sistemas de drenagem	0,00	0,00	3.948.061,07	3.948.061,07
	Total da Unidade:	**0,00**	**4.497.274,22**	**29.574.532,47**	**34.071.806,69**
	Total do Órgão:	**0,00**	**4.497.274,22**	**29.574.532,47**	**34.071.806,69**

Matéria ACSRRC 653/2015 Documento digitalizado e autenticado por CAIO CESAR RODRIGUES. Sua validade pode ser conferida em https://splegisonline.saopaulo.sp.leg.br/Home/Abrir?documentoPid=669909.

CONSOLIDADO GERAL

PROGRAMA DE TRABALHO POR ÓRGÃO E UNIDADE

em R$

Código	Especificação	Operação Especial	Projeto	Atividade	Total
Órgão: 67 - Subprefeitura Itaquera					
Unidade: 10 - Administração da Subprefeitura					
04	Administração	0,00	0,00	0,00	0,00
04122	Administração Geral	0,00	0,00	0,00	0,00
041223012	Participação, transparência e controle social da administração pública	0,00	0,00	0,00	0,00
0412230122.803	Operação e Manutenção dos Conselhos e Espaços Participativos Municipais	0,00	0,00	0,00	0,00
15	Urbanismo	0,00	5.174.910,60	29.495.646,63	34.670.557,23
15122	Administração Geral	0,00	0,00	20.321.846,25	20.321.846,25
151223024	Suporte Administrativo	0,00	0,00	20.321.846,25	20.321.846,25
1512230242.100	Administração da Unidade	0,00	0,00	20.321.846,25	20.321.846,25
15451	Infra-Estrutura Urbana	0,00	589.010,60	0,00	589.010,60
154513011	Modernização e descentralização da gestão e prestação de serviços	0,00	0,00	0,00	0,00
1545130111.174	Construção, Ampliação e Reforma de Equipamentos das Subprefeituras	0,00	0,00	0,00	0,00
154513022	Requalificação e promoção da ocupação dos espaços públicos	0,00	589.010,60	0,00	589.010,60
1545130221.096	E2084 - Revitalização da Praça Antonio Campiteli - Itaquera com Instalação de Iluminação, Mobiliário e Aparelhos	0,00	0,00	0,00	0,00
1545130221.128	E181 - Revitalizar Praças e Áreas Públicas, Pavimentação, Recapeamento e Iluminação de Ruas e Vielas na Região Subprefeitura Itaquera	0,00	0,00	0,00	0,00
1545130221.170	Intervenção, Urbanização e Melhoria de Bairros - Plano de Obras das Subprefeituras	0,00	559.335,39	0,00	559.335,39
1545130221.307	E2693 - Instalação de Equipamentos de Ginástica para 3ª Idade e Paisagismo na Área Pública Localizada na Rua Virginia Ferni com a Rua Gilberto Rambidol, Itaquera	0,00	0,00	0,00	0,00
1545130221.308	E2695 - Cercamento de Área municipal na Rua Floriano Toledo, Jardim Nossa Senhora do Carmo	0,00	24.799,40	0,00	24.799,40
1545130221.356	E1751 - Equipamentos de Ginástica na Praça da Rua Roberto Medeiros, alt. Nº 167, entre as ruas Giovanni Segantini e Frei Gabriel Batista	0,00	4.875,81	0,00	4.875,81
1545130221.357	E1752 - Equipamentos de Ginástica na Praça Augusto Domingues Alves Maia	0,00	0,00	0,00	0,00
15452	Serviços Urbanos	0,00	4.585.900,00	9.173.800,38	13.759.700,38
154523006	Direitos da pessoa com deficiência	0,00	0,00	0,00	0,00
1545230061.169	Reforma e Acessibilidade em Passeios Públicos	0,00	0,00	0,00	0,00
154523015	Promoção da cidade como centro de eventos e destino turístico de referência	0,00	0,00	0,00	0,00
1545230152.015	E1968 - Comemoração do Aniversário da COHAB José Bonifácio	0,00	0,00	0,00	0,00
154523022	Requalificação e promoção da ocupação dos espaços públicos	0,00	4.585.900,00	9.173.800,38	13.759.700,38
1545230221.137	Pavimentação e Recapeamento de Vias	0,00	4.585.900,00	0,00	4.585.900,00
1545230222.341	Manutenção de vias e áreas públicas	0,00	0,00	6.190.583,89	6.190.583,89
1545230222.366	Conservação de áreas verdes e vegetação arbórea	0,00	0,00	2.983.216,49	2.983.216,49
17	Saneamento	0,00	0,00	5.158.928,88	5.158.928,88
17512	Saneamento Básico Urbano	0,00	0,00	5.158.928,88	5.158.928,88
175123008	Melhoria da drenagem urbana e proteção das bacias hidrográficas	0,00	0,00	5.158.928,88	5.158.928,88
1751230082.367	Manutenção de sistemas de drenagem	0,00	0,00	5.158.928,88	5.158.928,88
	Total da Unidade:	**0,00**	**5.174.910,60**	**34.654.575,51**	**39.829.486,11**
	Total do Órgão:	**0,00**	**5.174.910,60**	**34.654.575,51**	**39.829.486,11**
Órgão: 68 - Subprefeitura Guaianases					
Unidade: 10 - Administração da Subprefeitura					
04	Administração	0,00	0,00	2.202,46	2.202,46
04122	Administração Geral	0,00	0,00	0,00	0,00
041223012	Participação, transparência e controle social da administração pública	0,00	0,00	0,00	0,00
0412230122.803	Operação e Manutenção dos Conselhos e Espaços Participativos Municipais	0,00	0,00	0,00	0,00

Matéria DOCREC 653/2015. Documento digitalizado e autenticado por CAIO CESAR RODRIGUES. Sua validade pode ser conferida em https://splegisconsulta.saopaulo.sp.leg.br/ConsultaDocumento?pID=166908.

CONSOLIDADO GERAL
PROGRAMA DE TRABALHO POR ÓRGÃO E UNIDADE

em R$

Código	Especificação	Operação Especial	Projeto	Atividade	Total
Órgão: 68 - Subprefeitura Guaianases					
Unidade: 10 - Administração da Subprefeitura					
04605	Abastecimento	0,00	0,00	2.202,46	2.202,46
046053011	Modernização e descentralização da gestão e prestação de serviços	0,00	0,00	2.202,46	2.202,46
0460530116.521	Operação e manutenção das unidades de abastecimento	0,00	0,00	2.202,46	2.202,46
15	Urbanismo	0,00	2.376.557,16	27.754.577,23	30.131.134,39
15122	Administração Geral	0,00	0,00	20.280.750,29	20.280.750,29
151223024	Suporte Administrativo	0,00	0,00	20.280.750,29	20.280.750,29
1512230242.100	Administração da Unidade	0,00	0,00	20.280.750,29	20.280.750,29
15451	Infra-Estrutura Urbana	0,00	217.025,16	0,00	217.025,16
154513011	Modernização e descentralização da gestão e prestação de serviços	0,00	0,00	0,00	0,00
1545130111.174	Construção, Ampliação e Reforma de Equipamentos das Subprefeituras	0,00	0,00	0,00	0,00
154513022	Requalificação e promoção da ocupação dos espaços públicos	0,00	217.025,16	0,00	217.025,16
1545130221.170	Intervenção, Urbanização e Melhoria de Bairros - Plano de Obras das Subprefeituras	0,00	217.025,16	0,00	217.025,16
1545130221.266	E3174 - Implantação de Grama Sintética no CDC Marcilio Alves Prado (Campo Oito de Maio), Situado na Rua Padre Nildo do Amaral Junior com a Rua Vicenzo Ruffo, S/N, Guaianases	0,00	0,00	0,00	0,00
15452	Serviços Urbanos	0,00	2.159.532,00	7.473.826,94	9.633.358,94
154523006	Direitos da pessoa com deficiência	0,00	0,00	0,00	0,00
1545230061.169	Reforma e Acessibilidade em Passeios Públicos	0,00	0,00	0,00	0,00
154523015	Promoção da cidade como centro de eventos e destino turístico de referência	0,00	0,00	0,00	0,00
1545230152.014	E3212 - "Festa Junina do Escadão" na Praça Professor João de Lima Paiva em Guaianases, nos dois últimos finais de semana do mês de junho, incluída no Calendário Oficial da Cidade conforme dispõe a LEI n.º 14.728 de 15/05/2008	0,00	0,00	0,00	0,00
154523022	Requalificação e promoção da ocupação dos espaços públicos	0,00	2.159.532,00	7.473.826,94	9.633.358,94
1545230221.137	Pavimentação e Recapeamento de Vias	0,00	2.159.532,00	0,00	2.159.532,00
1545230222.341	Manutenção de vias e áreas públicas	0,00	0,00	5.270.968,35	5.270.968,35
1545230222.366	Conservação de áreas verdes e vegetação arbórea	0,00	0,00	2.202.858,59	2.202.858,59
17	Saneamento	0,00	0,00	4.437.823,55	4.437.823,55
17512	Saneamento Básico Urbano	0,00	0,00	4.437.823,55	4.437.823,55
175123008	Melhoria da drenagem urbana e proteção das bacias hidrográficas	0,00	0,00	4.437.823,55	4.437.823,55
1751230082.367	Manutenção de sistemas de drenagem	0,00	0,00	4.437.823,55	4.437.823,55
	Total da Unidade:	**0,00**	**2.376.557,16**	**32.194.603,24**	**34.571.160,40**
	Total do Órgão:	**0,00**	**2.376.557,16**	**32.194.603,24**	**34.571.160,40**
Órgão: 69 - Subprefeitura Vila Prudente					
Unidade: 10 - Administração da Subprefeitura					
04	Administração	0,00	0,00	0,00	0,00
04122	Administração Geral	0,00	0,00	0,00	0,00
041223012	Participação, transparência e controle social da administração pública	0,00	0,00	0,00	0,00
0412230122.803	Operação e Manutenção dos Conselhos e Espaços Participativos Municipais	0,00	0,00	0,00	0,00
04605	Abastecimento	0,00	0,00	0,00	0,00
046053011	Modernização e descentralização da gestão e prestação de serviços	0,00	0,00	0,00	0,00
0460530116.521	Operação e manutenção das unidades de abastecimento	0,00	0,00	0,00	0,00
15	Urbanismo	0,00	6.585.150,19	20.414.568,93	26.999.719,12
15122	Administração Geral	0,00	0,00	15.717.809,98	15.717.809,98
151223024	Suporte Administrativo	0,00	0,00	15.717.809,98	15.717.809,98
1512230242.100	Administração da Unidade	0,00	0,00	15.717.809,98	15.717.809,98
15451	Infra-Estrutura Urbana	0,00	442.509,19	0,00	442.509,19

Matéria DOC EC 053/2015. Documento digitalizado e autenticado por CAIO CESAR RODRIGUES. Sua validade pode ser conferida em https://spdegusconsulta.saopaulosp.leg.br/ConferirDocumento?DID=169999

autuado por CAIO CESAR RODRIGUES em 06/03/2018 15:36:46

CONSOLIDADO GERAL

PROGRAMA DE TRABALHO POR ÓRGÃO E UNIDADE

em R$

Código	Especificação	Operação Especial	Projeto	Atividade	Total
Órgão: 69 - Subprefeitura Vila Prudente					
Unidade: 10 - Administração da Subprefeitura					
154513011	Modernização e descentralização da gestão e prestação de serviços	0,00	0,00	0,00	0,00
1545130111.174	Construção, Ampliação e Reforma de Equipamentos das Subprefeituras	0,00	0,00	0,00	0,00
154513022	Requalificação e promoção da ocupação dos espaços públicos	0,00	442.509,19	0,00	442.509,19
1545130221.129	E182 - Revitalizar Praças e Áreas Públicas, Pavimentação, Recapeamento e Iluminação de Ruas e Vielas na Região da Subprefeitura de Vila Prudente	0,00	0,00	0,00	0,00
1545130221.147	E2101 - Revitalização de Praça e Pista de Caminhada na Rua Solar dos Pinheiros altura do número 550 - V. Industrial	0,00	0,00	0,00	0,00
1545130221.170	Intervenção, Urbanização e Melhoria de Bairros - Plano de Obras das Subprefeituras	0,00	442.509,19	0,00	442.509,19
1545130221.200	E1973 - Construção de Quadra Esportiva em Terreno de Propriedade da Prefeitura de São Paulo, Localizada na Rua Veratro com Umari, ao Lado da Creche no Jardim Industrial	0,00	0,00	0,00	0,00
1545130221.208	E1791 - Reforma e reparos na pista de skate localizada na praça prof. hilário franco - vila cardoso	0,00	0,00	0,00	0,00
1545130221.312	E2101 - Pista de Caminhada, Quadra de Futebol e Brinquedos, atrás do Reunidas I - Rua São José das Espinhares, 400 - Bairro Vila Industrial - CEP 03249-030	0,00	0,00	0,00	0,00
1545130221.341	E2894 - Melhoria de Bairros, Revitalização de áreas e praças públicas e Reforma de bens públicos municipais na região da Subprefeitura de Vila Prudente.	0,00	0,00	0,00	0,00
1545130221.371	E1770 - Equipamentos de Ginástica na Praça Luis Augusto Canteiro	0,00	0,00	0,00	0,00
1545130221.691	E4755 - Obras de Melhorias nas Praças de Vila Prudente/Sapopemba	0,00	0,00	0,00	0,00
15452	Serviços Urbanos	0,00	6.142.641,00	4.696.758,95	10.839.399,95
154523006	Direitos da pessoa com deficiência	0,00	0,00	0,00	0,00
1545230061.169	Reforma e Acessibilidade em Passeios Públicos	0,00	0,00	0,00	0,00
154523022	Requalificação e promoção da ocupação dos espaços públicos	0,00	6.142.641,00	4.696.758,95	10.839.399,95
1545230221.137	Pavimentação e Recapeamento de Vias	0,00	6.142.641,00	0,00	6.142.641,00
1545230221.244	E2101 - Asfaltamento da R. Doutor Sinésio Rangel Pestana - Vila Industrial	0,00	0,00	0,00	0,00
1545230222.341	Manutenção de vias e áreas públicas	0,00	0,00	3.038.898,42	3.038.898,42
1545230222.366	Conservação de áreas verdes e vegetação arbórea	0,00	0,00	1.657.860,53	1.657.860,53
17	Saneamento	0,00	0,00	3.054.674,41	3.054.674,41
17512	Saneamento Básico Urbano	0,00	0,00	3.054.674,41	3.054.674,41
175123008	Melhoria da drenagem urbana e proteção das bacias hidrográficas	0,00	0,00	3.054.674,41	3.054.674,41
1751230082.367	Manutenção de sistemas de drenagem	0,00	0,00	3.054.674,41	3.054.674,41
	Total da Unidade:	**0,00**	**6.585.150,19**	**23.469.243,34**	**30.054.393,53**
	Total do Órgão:	**0,00**	**6.585.150,19**	**23.469.243,34**	**30.054.393,53**
Órgão: 70 - Subprefeitura São Mateus					
Unidade: 10 - Administração da Subprefeitura					
04	Administração	0,00	0,00	23.420,00	23.420,00
04122	Administração Geral	0,00	0,00	23.420,00	23.420,00
041223012	Participação, transparência e controle social da administração pública	0,00	0,00	23.420,00	23.420,00
0412230122.803	Operação e Manutenção dos Conselhos e Espaços Participativos Municipais	0,00	0,00	23.420,00	23.420,00
15	Urbanismo	0,00	2.366.841,84	28.844.162,62	31.211.004,46
15122	Administração Geral	0,00	0,00	17.891.245,78	17.891.245,78
151223024	Suporte Administrativo	0,00	0,00	17.891.245,78	17.891.245,78
1512230242.100	Administração da Unidade	0,00	0,00	17.891.245,78	17.891.245,78

Matéria DOC RC 652/2014. Documento digitalizado e autenticado por CAIO CESAR RODRIGUES. Sua validade pode ser conferida em https://splegisconsulta.saopaulo.sp.leg.br/Home/AbrirDocumento?ID=139909.

CONSOLIDADO GERAL

PROGRAMA DE TRABALHO POR ÓRGÃO E UNIDADE

em R$

Código	Especificação	Operação Especial	Projeto	Atividade	Total
Órgão: 70 - Subprefeitura São Mateus					
Unidade: 10 - Administração da Subprefeitura					
15451	Infra-Estrutura Urbana	0,00	2.366.841,84	0,00	2.366.841,84
154513011	Modernização e descentralização da gestão e prestação de serviços	0,00	0,00	0,00	0,00
1545130111.174	Construção, Ampliação e Reforma de Equipamentos das Subprefeituras	0,00	0,00	0,00	0,00
1545130111.263	E2694 - Aquisição de Equipamentos para o Programa de Agricultura Urbana e Periurbana, em São Mateus: Micro Trator Encanteirador e Carretinha	0,00	0,00	0,00	0,00
154513022	Requalificação e promoção da ocupação dos espaços públicos	0,00	2.366.841,84	0,00	2.366.841,84
1545130221.122	E1977 - Revitalização da Praça na Avenida Bassamo del Grappa	0,00	0,00	0,00	0,00
1545130221.130	E183 - Revitalizar Praças e Áreas Públicas, Pavimentação, Recapeamento e Iluminação de Ruas e Vielas na Região da Subprefeitura São Mateus	0,00	0,00	0,00	0,00
1545130221.148	E2103 - Criação de uma Praça no Jd. Tiete entre a R. Padre Luís Rossi, CEP: 03948-040, a Av. Engenho Novo, CEP: 03943-020 e a Rua F-Cinco - São Mateus	0,00	0,00	0,00	0,00
1545130221.170	Intervenção, Urbanização e Melhoria de Bairros - Plano de Obras das Subprefeituras	0,00	2.169.029,44	0,00	2.169.029,44
1545130221.306	E2692 - Readequação de Área Pública na Rua Francisco de Melo Palheta com Morro do Frade-Parque Boa Esperança - São Mateus, com Projeto Paisagístico, Iluminação, Instalação de Playground, Equipamentos de Ginástica para a 3ª Idade e Pista de Skate	0,00	197.812,40	0,00	197.812,40
1545130221.313	E2103 - Revitalização da Praça sem Nome e da Quadra Poliesportiva entre as Ruas H e F(Jd Santo André)	0,00	0,00	0,00	0,00
1545130221.315	E2991 - Regularização do Campo de Futebol, Construção de Vestiários e Colocação de Telas de Proteção no Campo de Futebol localizado na Rua Gastão de Almeida, altura do nº 278, Jardim Santa Adelia - Subprefeitura São Mateus.	0,00	0,00	0,00	0,00
1545130221.316	E2992 - Revitalização e Instalação de Equipamentos de Ginástica para Terceira Idade na Praça Joel Ribeiro, Jardim 9 de Julho - Subprefeitura São Mateus.	0,00	0,00	0,00	0,00
1545130221.366	E1764 - Equipamentos de Ginástica na Praça General Manuel Rabelo	0,00	0,00	0,00	0,00
1545130221.594	E4974 - Reurbanização da Av. Sapopemba no Trecho entre a Av. dos Setanistas e a Estrada da Terceira Divisão (Atual Bento Guelfi) com Extensão de 3.800m	0,00	0,00	0,00	0,00
1545130221.688	E4700 - Implantação de Equipamento para Lazer na Praça Localizada na Rua Vercínio Pereira de Souza	0,00	0,00	0,00	0,00
1545130221.689	E4747 - Obras de Melhoria em Praças Localizadas em São Mateus	0,00	0,00	0,00	0,00
1545130221.692	E4984 - Reforma da Praça Oslei Francisco Borges - Sítio Dos Franças - São Mateus	0,00	0,00	0,00	0,00
1545130221.711	E4676 - Construção de Rotatória na Confluência da Rua Joaquim Gouveia Franco, Rua Amália Cordelli Cordeluto e Rua Dr. Luis Simoni - São Mateus	0,00	0,00	0,00	0,00
1545130221.722	E5000 - Reurbanização e Paisagismo da Av. dos Sertanistas, no Trecho da Av. Sapopemba até a Rua Afonso Sampaio de Castro no Jardim Santo André	0,00	0,00	0,00	0,00
1545130221.723	E5005 - Reurbanização e Paisagismo da Av. Baronesa de Muritiba - Parque São Rafael	0,00	0,00	0,00	0,00
15452	Serviços Urbanos	0,00	0,00	10.952.916,84	10.952.916,84
154523006	Direitos da pessoa com deficiência	0,00	0,00	0,00	0,00
1545230061.169	Reforma e Acessibilidade em Passeios Públicos	0,00	0,00	0,00	0,00
154523015	Promoção da cidade como centro de eventos e destino turístico de referência	0,00	0,00	0,00	0,00

Matéria DOCREC 653/2015. Documento digitalizado e autenticado por CAIO CESAR RODRIGUES. Sua validade pode ser conferida em https://splegsonline.saopaulo.sp.leg.br/HomeAbrirDocumento?pID=169909.

CONSOLIDADO GERAL
PROGRAMA DE TRABALHO POR ÓRGÃO E UNIDADE

em R$

Código	Especificação	Operação Especial	Projeto	Atividade	Total
Órgão: 70 - Subprefeitura São Mateus					
Unidade: 10 - Administração da Subprefeitura					
1545230151.713	E4728 - Realização Evento Corrida Rústica de São Mateus	0,00	0,00	0,00	0,00
154523022	Requalificação e promoção da ocupação dos espaços públicos	0,00	0,00	10.952.916,84	10.952.916,84
1545230221.137	Pavimentação e Recapeamento de Vias	0,00	0,00	0,00	0,00
1545230221.303	E2700 - Instalação de uma Passarela na Altura do nº 169 da Avenida Riacho dos Machados (Esquina da Rua Catuné)	0,00	0,00	0,00	0,00
1545230222.341	Manutenção de vias e áreas públicas	0,00	0,00	8.151.146,20	8.151.146,20
1545230222.366	Conservação de áreas verdes e vegetação arbórea	0,00	0,00	2.801.770,64	2.801.770,64
15543	Recuperação de Áreas Degradadas	0,00	0,00	0,00	0,00
155433022	Requalificação e promoção da ocupação dos espaços públicos	0,00	0,00	0,00	0,00
1554330221.724	E5006 - Contenção de Encosta na Área de Risco Localizada na Rua Das Tulipas - Parque Das Flores	0,00	0,00	0,00	0,00
17	Saneamento	0,00	0,00	15.928.524,52	15.928.524,52
17512	Saneamento Básico Urbano	0,00	0,00	15.928.524,52	15.928.524,52
175123008	Melhoria da drenagem urbana e proteção das bacias hidrográficas	0,00	0,00	15.928.524,52	15.928.524,52
1751230081.587	E4948 - Drenagem do Córrego Colonial	0,00	0,00	0,00	0,00
1751230081.591	E4966 - Drenagem do Córrego Cipoaba - São Rafael	0,00	0,00	0,00	0,00
1751230082.367	Manutenção de sistemas de drenagem	0,00	0,00	15.928.524,52	15.928.524,52
	Total da Unidade:	**0,00**	**2.366.841,84**	**44.796.107,14**	**47.162.948,98**
	Total do Órgão:	**0,00**	**2.366.841,84**	**44.796.107,14**	**47.162.948,98**
Órgão: 71 - Subprefeitura Cidade Tiradentes					
Unidade: 10 - Administração da Subprefeitura					
04	Administração	0,00	0,00	11.556,00	11.556,00
04122	Administração Geral	0,00	0,00	11.556,00	11.556,00
041223012	Participação, transparência e controle social da administração pública	0,00	0,00	11.556,00	11.556,00
0412230122.803	Operação e Manutenção dos Conselhos e Espaços Participativos Municipais	0,00	0,00	11.556,00	11.556,00
15	Urbanismo	0,00	1.641.553,95	17.433.860,53	19.075.414,48
15122	Administração Geral	0,00	0,00	12.935.072,07	12.935.072,07
151223024	Suporte Administrativo	0,00	0,00	12.935.072,07	12.935.072,07
1512230242.100	Administração da Unidade	0,00	0,00	12.935.072,07	12.935.072,07
15451	Infra-Estrutura Urbana	0,00	1.246.330,98	0,00	1.246.330,98
154513011	Modernização e descentralização da gestão e prestação de serviços	0,00	0,00	0,00	0,00
1545130111.174	Construção, Ampliação e Reforma de Equipamentos das Subprefeituras	0,00	0,00	0,00	0,00
154513022	Requalificação e promoção da ocupação dos espaços públicos	0,00	1.246.330,98	0,00	1.246.330,98
1545130221.105	E2121 - Implantação de Equipamentos de Ginástica na Praça Localizada na Rua Conjunto Sítio Conceição - Cidade Tiradentes - São Paulo - SP, 08473-090	0,00	0,00	0,00	0,00
1545130221.170	Intervenção, Urbanização e Melhoria de Bairros - Plano de Obras das Subprefeituras	0,00	1.246.330,98	0,00	1.246.330,98
1545130221.690	E4754 - Revitalização das Praças em Cidade Tiradentes	0,00	0,00	0,00	0,00
15452	Serviços Urbanos	0,00	395.222,97	4.498.788,46	4.894.011,43
154523006	Direitos da pessoa com deficiência	0,00	0,00	0,00	0,00
1545230061.169	Reforma e Acessibilidade em Passeios Públicos	0,00	0,00	0,00	0,00
154523015	Promoção da cidade como centro de eventos e destino turístico de referência	0,00	0,00	0,00	0,00
1545230152.013	E256 - Festividade, Comemoração e Realização de Torneios, Eventos Esportivos e Culturais, Shows Musicais, Desfiles, no Aniversário de 21 de Abril de 2014, no âmbito da Subprefeitura da Cid. Tiradentes	0,00	0,00	0,00	0,00
154523022	Requalificação e promoção da ocupação dos espaços públicos	0,00	395.222,97	4.498.788,46	4.894.011,43
1545230221.137	Pavimentação e Recapeamento de Vias	0,00	0,00	0,00	0,00

Matéria DOCREC 653/2015. Documento digitalizado e autenticado por CAIO CESAR RODRIGUES. Sua validade pode ser conferida em https://spregisconsulta.saopaulosp.leg.br/Home/AbrirDocumento?pID=16990.

CONSOLIDADO GERAL
PROGRAMA DE TRABALHO POR ÓRGÃO E UNIDADE

em R$

Código	Especificação	Operação Especial	Projeto	Atividade	Total
Órgão: 71 - Subprefeitura Cidade Tiradentes					
Unidade: 10 - Administração da Subprefeitura					
1545230221.269	E3219 - Sistema de Mutirão e/ou Pequenas Obras na Região da Subprefeitura de Cidade Tiradentes	0,00	395.222,97	0,00	395.222,97
1545230222.341	Manutenção de vias e áreas públicas	0,00	0,00	2.454.228,28	2.454.228,28
1545230222.366	Conservação de áreas verdes e vegetação arbórea	0,00	0,00	2.044.560,18	2.044.560,18
17	Saneamento	0,00	0,00	2.684.891,80	2.684.891,80
17512	Saneamento Básico Urbano	0,00	0,00	2.684.891,80	2.684.891,80
175123008	Melhoria da drenagem urbana e proteção das bacias hidrográficas	0,00	0,00	2.684.891,80	2.684.891,80
1751230081.725	E4445 - Desassoreamento do Córrego Cidade Tiradentes.	0,00	0,00	0,00	0,00
1751230082.367	Manutenção de sistemas de drenagem	0,00	0,00	2.684.891,80	2.684.891,80
	Total da Unidade:	**0,00**	**1.641.553,95**	**20.130.308,33**	**21.771.862,28**
	Total do Órgão:	**0,00**	**1.641.553,95**	**20.130.308,33**	**21.771.862,28**
Órgão: 72 - Subprefeitura de Sapopemba					
Unidade: 10 - Administração da Subprefeitura					
04	Administração	0,00	0,00	8.762,11	8.762,11
04122	Administração Geral	0,00	0,00	0,00	0,00
041223012	Participação, transparência e controle social da administração pública	0,00	0,00	0,00	0,00
0412230122.803	Operação e Manutenção dos Conselhos e Espaços Participativos Municipais	0,00	0,00	0,00	0,00
04605	Abastecimento	0,00	0,00	8.762,11	8.762,11
046053011	Modernização e descentralização da gestão e prestação de serviços	0,00	0,00	8.762,11	8.762,11
0460530116.521	Operação e manutenção das unidades de abastecimento	0,00	0,00	8.762,11	8.762,11
15	Urbanismo	0,00	1.012.334,50	7.955.594,74	8.967.929,24
15122	Administração Geral	0,00	0,00	5.039.877,73	5.039.877,73
151223024	Suporte Administrativo	0,00	0,00	5.039.877,73	5.039.877,73
1512230242.100	Administração da Unidade	0,00	0,00	5.039.877,73	5.039.877,73
15451	Infra-Estrutura Urbana	0,00	783.663,41	0,00	783.663,41
154513011	Modernização e descentralização da gestão e prestação de serviços	0,00	0,00	0,00	0,00
1545130111.154	E2899 - Construção da Subprefeitura de Sapopemba	0,00	0,00	0,00	0,00
1545130111.174	Construção, Ampliação e Reforma de Equipamentos das Subprefeituras	0,00	0,00	0,00	0,00
154513022	Requalificação e promoção da ocupação dos espaços públicos	0,00	783.663,41	0,00	783.663,41
1545130221.119	E1965 - Reforma e Revitalização de Praças da Região do Sapopemba	0,00	397.588,26	0,00	397.588,26
1545130221.120	E1966 - Reforma e Revitalização de Praça, localizada no cruzamento das Ruas Orestes Damolino com Rua Lírio Do Vale	0,00	0,00	0,00	0,00
1545130221.170	Intervenção, Urbanização e Melhoria de Bairros - Plano de Obras das Subprefeituras	0,00	238.588,52	0,00	238.588,52
1545130221.195	E1967 - Reforma e revitalização de quadra de esportes, localizada na Rua Esquivel Navarro, altura do 677	0,00	0,00	0,00	0,00
1545130221.304	E2699 - Requalificação de Área Municipal na Av. do Oratorio, 6609, Próximo à UBS Iguaçu, Jardim Alzira	0,00	147.486,63	0,00	147.486,63
1545130221.340	E2895 - Melhoria de Bairros, Revitalização de áreas e praças públicas e Reforma de bens públicos municipais na região da Subprefeitura de Sapopemba	0,00	0,00	0,00	0,00
1545130221.368	E1766 - Equipamentos de Ginástica para Idosos próximo ao Clube da Comunidade Conjunto Esportivo Pró Morar	0,00	0,00	0,00	0,00
15452	Serviços Urbanos	0,00	228.671,09	2.915.717,01	3.144.388,10
154523006	Direitos da pessoa com deficiência	0,00	0,00	0,00	0,00
1545230061.169	Reforma e Acessibilidade em Passeios Públicos	0,00	0,00	0,00	0,00
154523022	Requalificação e promoção da ocupação dos espaços públicos	0,00	228.671,09	2.915.717,01	3.144.388,10

Matéria: DOCREC 653/2015. Documento digitalizado e autenticado por CAIO CESAR RODRIGUES. Sua validade pode ser conferida em https://splegisconsulta.saopaulo.sp.leg.br/Home/ExibirDocumento?pid=163909.

CONSOLIDADO GERAL
PROGRAMA DE TRABALHO POR ÓRGÃO E UNIDADE

em R$

Código	Especificação	Operação Especial	Projeto	Atividade	Total
Órgão: 72 - Subprefeitura de Sapopemba					
Unidade: 10 - Administração da Subprefeitura					
1545230221.137	Pavimentação e Recapeamento de Vias	0,00	228.671,09	0,00	228.671,09
1545230221.595	E4977 - Implantação de Vias do Fundo de Vale do Córrego Inhumas (Pavimentação) entre a Rua Pinhotiba e a Estrada da Barreira Grande e entre as Ruas Cachoeira do Campo e Nova Brasília - Sapopemba	0,00	0,00	0,00	0,00
1545230222.341	Manutenção de vias e áreas públicas	0,00	0,00	2.355.748,77	2.355.748,77
1545230222.366	Conservação de áreas verdes e vegetação arbórea	0,00	0,00	559.968,24	559.968,24
17	Saneamento	0,00	0,00	3.821.868,84	3.821.868,84
17512	Saneamento Básico Urbano	0,00	0,00	3.821.868,84	3.821.868,84
175123008	Melhoria da drenagem urbana e proteção das bacias hidrográficas	0,00	0,00	3.821.868,84	3.821.868,84
1751230082.367	Manutenção de sistemas de drenagem	0,00	0,00	3.821.868,84	3.821.868,84
	Total da Unidade:	**0,00**	**1.012.334,50**	**11.786.225,69**	**12.798.560,19**
	Total do Órgão:	**0,00**	**1.012.334,50**	**11.786.225,69**	**12.798.560,19**
Órgão: 76 - Fundo Municipal de Despesas da Câmara Municipal					
Unidade: 10 - Fundo Especial de Despesas da Câmara Municipal					
01	Legislativa	0,00	0,00	2.331.479,97	2.331.479,97
01031	Ação Legislativa	0,00	0,00	2.331.479,97	2.331.479,97
010313014	Processo Legislativo e Controle Externo	0,00	0,00	2.331.479,97	2.331.479,97
0103130141.000	Construção, Reforma e Ampliação de Edificações da Câmara Municipal de São Paulo	0,00	0,00	0,00	0,00
0103130142.008	Expansão e aperfeiçoamento das atividades da CMSP	0,00	0,00	2.331.479,97	2.331.479,97
	Total da Unidade:	**0,00**	**0,00**	**2.331.479,97**	**2.331.479,97**
	Total do Órgão:	**0,00**	**0,00**	**2.331.479,97**	**2.331.479,97**
Órgão: 77 - Fundo Especial de Despesas do Tribunal de Contas					
Unidade: 10 - Fundo Especial de Despesas do Tribunal de Contas					
01	Legislativa	0,00	0,00	2.032.191,65	2.032.191,65
01032	Controle Externo	0,00	0,00	2.032.191,65	2.032.191,65
010323014	Processo Legislativo e Controle Externo	0,00	0,00	2.032.191,65	2.032.191,65
0103230142.009	Expansão e aperfeiçoamento das atividades do TCM	0,00	0,00	2.032.191,65	2.032.191,65
	Total da Unidade:	**0,00**	**0,00**	**2.032.191,65**	**2.032.191,65**
	Total do Órgão:	**0,00**	**0,00**	**2.032.191,65**	**2.032.191,65**
Órgão: 78 - Secretaria Municipal de Licenciamento					
Unidade: 10 - Gabinete do Secretário					
16	Habitação	0,00	0,00	49.697.814,92	49.697.814,92
16122	Administração Geral	0,00	0,00	47.121.888,72	47.121.888,72
161223024	Suporte Administrativo	0,00	0,00	47.121.888,72	47.121.888,72
1612230242.100	Administração da Unidade	0,00	0,00	47.121.888,72	47.121.888,72
16126	Tecnologia da Informação	0,00	0,00	2.575.926,20	2.575.926,20
161263024	Suporte Administrativo	0,00	0,00	2.575.926,20	2.575.926,20
1612630242.171	Manutenção de Sistemas de Informação e Comunicação	0,00	0,00	2.575.926,20	2.575.926,20
	Total da Unidade:	**0,00**	**0,00**	**49.697.814,92**	**49.697.814,92**
	Total do Órgão:	**0,00**	**0,00**	**49.697.814,92**	**49.697.814,92**
Órgão: 79 - Secretaria Municipal de Políticas para as Mulheres					
Unidade: 10 - Secretaria Municipal de Políticas para as Mulheres					
14	Direitos da Cidadania	0,00	493.294,24	7.965.862,10	8.459.156,34
14122	Administração Geral	0,00	0,00	7.122.079,96	7.122.079,96
141223024	Suporte Administrativo	0,00	0,00	7.122.079,96	7.122.079,96
1412230242.100	Administração da Unidade	0,00	0,00	7.122.079,96	7.122.079,96
14126	Tecnologia da Informação	0,00	0,00	386.885,76	386.885,76
141263024	Suporte Administrativo	0,00	0,00	386.885,76	386.885,76
1412630242.171	Manutenção de Sistemas de Informação e Comunicação	0,00	0,00	386.885,76	386.885,76
14244	Assistência Comunitária	0,00	0,00	423.041,88	423.041,88

Matéria DOCRIC 05/2015 Documento digitalizado e autenticado por CAIO CESAR RODRIGUES Sua validade pode ser conferida em https://spleg.sc.prefsp.sp.gov.br/Home/AbrirDocumento?pID=169909.

CONSOLIDADO GERAL
PROGRAMA DE TRABALHO POR ÓRGÃO E UNIDADE

em R$

Código	Especificação	Operação Especial	Projeto	Atividade	Total
Órgão: 79 - Secretaria Municipal de Políticas para as Mulheres					
Unidade: 10 - Secretaria Municipal de Políticas para as Mulheres					
142443013	Prevenção e Proteção às Vítimas da Violência	0,00	0,00	423.041,88	423.041,88
1424430136.178	Proteção Especial às mulheres vítimas de violência	0,00	0,00	423.041,88	423.041,88
14422	Direitos Individuais, Coletivos e Difusos	0,00	493.294,24	33.854,50	527.148,74
144223013	Prevenção e Proteção às Vítimas da Violência	0,00	493.294,24	0,00	493.294,24
1442230131.050	Construção, reforma e ampliação dos equipamentos das políticas para mulheres	0,00	272.331,68	0,00	272.331,68
1442230131.598	E4997 - Construção do Centro de Referência da Mulher em Guaianases	0,00	0,00	0,00	0,00
1442230133.412	Implantação da Casa Abrigo e da Casa de Passagem	0,00	220.962,56	0,00	220.962,56
144223018	Promoção de uma cultura de cidadania e valorização da diversidade	0,00	0,00	33.854,50	33.854,50
1442230182.004	E2173 - Promoção de uma Cultura de Cidadania e Valorização da Diversidade	0,00	0,00	0,00	0,00
1442230182.005	E1853 - Emenda destinada à Secretaria de Mulheres	0,00	0,00	0,00	0,00
1442230184.329	Reestruturação dos Centros de Cidadania da Mulher	0,00	0,00	33.854,50	33.854,50
	Total da Unidade:	**0,00**	**493.294,24**	**7.965.862,10**	**8.459.156,34**
	Total do Órgão:	**0,00**	**493.294,24**	**7.965.862,10**	**8.459.156,34**
Órgão: 80 - Fundação Paulistana de Educação e Tecnologia					
Unidade: 10 - Fundação Paulistana de Educação e Tecnologia					
12	Educação	0,00	0,00	6.077.767,30	6.077.767,30
12122	Administração Geral	0,00	0,00	581.631,69	581.631,69
121223024	Suporte Administrativo	0,00	0,00	581.631,69	581.631,69
1212230242.100	Administração da Unidade	0,00	0,00	581.631,69	581.631,69
12128	Formação de Recursos Humanos	0,00	0,00	0,00	0,00
121283011	Modernização e descentralização da gestão e prestação de serviços	0,00	0,00	0,00	0,00
1212830112.180	Capacitação, Formação e Aperfeiçoamento de Servidores	0,00	0,00	0,00	0,00
12363	Ensino Profissional	0,00	0,00	5.496.135,61	5.496.135,61
123633019	Promoção do crescimento econômico e geração de postos de trabalho	0,00	0,00	5.496.135,61	5.496.135,61
1236330191.880	Construção, Reforma e Ampliação de Unidades da FUNDATEC	0,00	0,00	0,00	0,00
1236330192.881	Operação e Manutenção das Unidades de Ensino Profissional da FUNDATEC	0,00	0,00	5.496.135,61	5.496.135,61
	Total da Unidade:	**0,00**	**0,00**	**6.077.767,30**	**6.077.767,30**
	Total do Órgão:	**0,00**	**0,00**	**6.077.767,30**	**6.077.767,30**
Órgão: 81 - Autoridade Municipal de Limpeza Urbana/Fundo Munic.de Limpeza Urbana					
Unidade: 10 - Autoridade Municipal de Limpeza Urbana/Fundo Munic.de Limpeza Urbana					
15	Urbanismo	0,00	46.559,12	1.889.979.815,46	1.890.026.374,58
15122	Administração Geral	0,00	0,00	8.987.415,11	8.987.415,11
151223024	Suporte Administrativo	0,00	0,00	8.987.415,11	8.987.415,11
1512230242.100	Administração da Unidade	0,00	0,00	8.987.415,11	8.987.415,11
15126	Tecnologia da Informação	0,00	0,00	1.227.100,00	1.227.100,00
151263024	Suporte Administrativo	0,00	0,00	1.227.100,00	1.227.100,00
1512630242.171	Manutenção de Sistemas de Informação e Comunicação	0,00	0,00	1.227.100,00	1.227.100,00
15452	Serviços Urbanos	0,00	46.559,12	1.879.765.300,35	1.879.811.859,47
154523005	Coleta seletiva de resíduos secos e orgânicos	0,00	46.559,12	1.879.765.300,35	1.879.811.859,47
1545230053.390	Implantação de Centrais de Triagem de Material Reciclável Automatizadas	0,00	0,00	0,00	0,00
1545230053.391	Implantação de Ecopontos	0,00	0,00	0,00	0,00
1545230055.608	Ampliação e melhoria da infraestrutura para a coleta seletiva	0,00	46.559,12	0,00	46.559,12
1545230055.614	Implantação de unidades de tratamento de resíduos	0,00	0,00	0,00	0,00
1545230056.006	Operação e manutenção das centrais de triagem - Coleta Seletiva	0,00	0,00	18.632.688,75	18.632.688,75
1545230056.007	Serviços de limpeza urbana - Varrição e lavagem de áreas públicas	0,00	0,00	929.260.607,32	929.260.607,32
1545230056.009	Coleta, Transporte, Tratamento e Dest. Final Resíduos Sólidos Inertes	0,00	0,00	49.451.088,93	49.451.088,93

Matéria: OCEC 6/3/2015 Documento digitalizado e autenticado por CAIO CESAR RODRIGUES Sua validade pode ser conferida em https://splegisconsulta.saopaulo.sp.leg.br/Home/ShowDocumento?pID=169999.

autuado por CAIO CESAR RODRIGUES em 06/03/2018 15:36:46

CONSOLIDADO GERAL

PROGRAMA DE TRABALHO POR ÓRGÃO E UNIDADE

em R$

Código	Especificação	Operação Especial	Projeto	Atividade	Total
Órgão: 81 - Autoridade Municipal de Limpeza Urbana/Fundo Munic.de Limpeza Urbana					
Unidade: 10 - Autoridade Municipal de Limpeza Urbana/Fundo Munic.de Limpeza Urbana					
1545230056.010	Concessão dos Serviços Divisíveis de Limpeza Urbana em Regime Público	0,00	0,00	882.420.915,35	882.420.915,35
	Total da Unidade:	**0,00**	**46.559,12**	**1.889.979.815,46**	**1.890.026.374,58**
	Total do Órgão:	**0,00**	**46.559,12**	**1.889.979.815,46**	**1.890.026.374,58**
Órgão: 83 - Companhia Metropolitana de Habitação de São Paulo					
Unidade: 10 - Companhia Metropolitana de Habitação de São Paulo					
16	Habitação	0,00	104.558.826,64	70.230.953,19	174.789.779,83
16122	Administração Geral	0,00	104.558.826,64	70.230.953,19	174.789.779,83
161223002	Acesso à Moradia Adequada	0,00	104.558.826,64	0,00	104.558.826,64
1612230023.354	Construção de Unidades Habitacionais	0,00	104.335.798,07	0,00	104.335.798,07
1612230023.356	Regularização Fundiária	0,00	223.028,57	0,00	223.028,57
161223024	Suporte Administrativo	0,00	0,00	70.230.953,19	70.230.953,19
1612230242.100	Administração da Unidade	0,00	0,00	69.087.504,61	69.087.504,61
1612230242.171	Manutenção de Sistemas de Informação e Comunicação	0,00	0,00	1.143.448,58	1.143.448,58
	Total da Unidade:	**0,00**	**104.558.826,64**	**70.230.953,19**	**174.789.779,83**
	Total do Órgão:	**0,00**	**104.558.826,64**	**70.230.953,19**	**174.789.779,83**
Órgão: 84 - Fundo Municipal de Saúde					
Unidade: 10 - Fundo Municipal de Saúde					
10	Saúde	0,00	144.162.817,35	5.869.696.183,41	6.013.859.000,76
10122	Administração Geral	0,00	0,00	1.265.290.873,08	1.265.290.873,08
101223024	Suporte Administrativo	0,00	0,00	1.265.290.873,08	1.265.290.873,08
1012230242.100	Administração da Unidade	0,00	0,00	1.265.290.873,08	1.265.290.873,08
10126	Tecnologia da Informação	0,00	0,00	27.833.325,25	27.833.325,25
101263003	Ações e serviços da saúde	0,00	0,00	0,00	0,00
1012630033.370	Implantação do Prontuário Eletrônico Integrado ao Sistema SIGA	0,00	0,00	0,00	0,00
101263011	Modernização e descentralização da gestão e prestação de serviços	0,00	0,00	0,00	0,00
1012630111.220	Desenvolvimento de Sistemas de Informação e Comunicação	0,00	0,00	0,00	0,00
101263024	Suporte Administrativo	0,00	0,00	27.833.325,25	27.833.325,25
1012630242.171	Manutenção de Sistemas de Informação e Comunicação	0,00	0,00	27.833.325,25	27.833.325,25
10128	Formação de Recursos Humanos	0,00	0,00	2.592.203,73	2.592.203,73
101283011	Modernização e descentralização da gestão e prestação de serviços	0,00	0,00	2.592.203,73	2.592.203,73
1012830112.180	Capacitação, Formação e Aperfeiçoamento de Servidores	0,00	0,00	2.592.203,73	2.592.203,73
10131	Comunicação Social	0,00	0,00	3.500.000,00	3.500.000,00
101313024	Suporte Administrativo	0,00	0,00	3.500.000,00	3.500.000,00
1013130248.052	Publicações de Interesse do Município	0,00	0,00	3.500.000,00	3.500.000,00
10241	Assistência ao Idoso	0,00	76.611,60	0,00	76.611,60
102413007	Garantia dos direitos da população idosa	0,00	76.611,60	0,00	76.611,60
1024130071.213	E3029 - Implantação Unidades de Referência à Saúde do Idoso - URSI - Meta 67 (Programa de Metas)	0,00	0,00	0,00	0,00
1024130073.368	Construção e Instalação de Unidades de Referência à Saúde do Idoso (URSI)	0,00	76.611,60	0,00	76.611,60
10242	Assistência ao Portador de Deficiência	0,00	200.000,00	0,00	200.000,00
102423006	Direitos da pessoa com deficiência	0,00	200.000,00	0,00	200.000,00
1024230062.023	E2229 - Fundação Dorina Nowill para Cegos - Auxílio Financeiro	0,00	0,00	0,00	0,00
1024230062.024	E212 - Implementação do Projeto Terapia Ocupacional Superando Limites, do Lar da Criança Ninho da Paz, localizado na Praça Heitor Levi, 07 - Tatuapé.	0,00	0,00	0,00	0,00
1024230062.049	E2667 - Associação Cruz Verde.	0,00	0,00	0,00	0,00
1024230063.365	Construção e Instalação de Centros Especializados de Reabilitação (CER)	0,00	200.000,00	0,00	200.000,00
10301	Atenção Básica	0,00	75.272.348,34	2.354.753.750,87	2.430.026.099,21

Cópia autenticada digitalizada por CAIO CESAR RODRIGUES. Sua validade pode ser conferida em https://spdigiconsulta.saopaulo.sp.gov.br/Home/Documento?pID=169903
Matéria DOCREC 653/2015. Documento digitalizado

autuado por CAIO CESAR RODRIGUES em 06/03/2018 15:36:46

em R$

Código	Especificação	Operação Especial	Projeto	Atividade	Total
Órgão: 84 - Fundo Municipal de Saúde					
Unidade: 10 - Fundo Municipal de Saúde					
103013003	Ações e serviços da saúde	0,00	75.272.348,34	2.337.952.564,50	2.413.224.912,84
1030130031.181	E3028 - Implantação da UBS Vila Maria Baixa.	0,00	0,00	0,00	0,00
1030130031.209	E2207 - UBS - Unidade Básica de Saúde, Unidade Vila Nova Galvão, Microrregião Jaçanã/Tremembé, Irmandade Santa Casa de São Paulo. Rua Alpheu Luis Gasparini, 116, CEP:02281-110	0,00	0,00	0,00	0,00
1030130031.210	E2665 - UBS Cidade Nova São Miguel - Projeto para Construção.	0,00	0,00	0,00	0,00
1030130031.211	E2100 - UBS Iguaçu - Reforma do Posto do Iguaçu situado na Av. do Oratório 6557 - V. Industrial	0,00	599.999,38	0,00	599.999,38
1030130031.212	E1798 - Recursos para Ampliação da UBS Paulo VI - Butantã com a Construção de 4 Salas para a Instalação do Consultório Odontológico e Ampliação do Números de Atendimentos do Hospital Santa Marcelina localizado na Região de Itaquera	0,00	0,00	0,00	0,00
1030130031.214	E1937 - Implantação de Unidade Básica de Saúde Jd Fontalis/Felicidade-Crs Norte	0,00	0,00	0,00	0,00
1030130031.215	E2701 - Associação Viva Vida- UBS Curuçá - Reforma do Telhado	0,00	0,00	0,00	0,00
1030130031.488	E4665 - Aquisição de Equipamentos e Materiais para o Centro de Oftalmologia Tadeu Cvintal, Inscrição Municipal Nº 3.185.680-2	0,00	0,00	0,00	0,00
1030130031.494	E4712 - Implantação de AMA no Parque São Rafael	0,00	0,00	0,00	0,00
1030130031.500	E4892 - Construção de Ambulatório de Especialidades com Unidade de Saúde do Idoso na Vila Formosa	0,00	0,00	0,00	0,00
1030130031.567	E4667 - Aquisição de Diversos: Máquinas, Materiais e Equipamentos para a Associação de Assistência à Criança Deficiente - AACD - CNPJ. 60.979.457/0001-11	0,00	0,00	0,00	0,00
1030130031.641	E588 - Instalação de UBS Integral Cambuci	0,00	0,00	0,00	0,00
1030130031.885	E3089 - Implantação da Nova UBS Jardim Nova Esperança	0,00	0,00	0,00	0,00
1030130031.886	E3089 - Implantação da Nova UBS na Região do Parque Santo Antônio II	0,00	0,00	0,00	0,00
1030130031.887	E3089 - Implantação da UBS Jardim Fontalis/Jardim Felicidade	0,00	0,00	0,00	0,00
1030130031.888	E3089 - Implantação de UBS Jardim Miriam	0,00	0,00	0,00	0,00
1030130031.889	E3089 - Construção de UBS - Jardim Pantanal	0,00	0,00	0,00	0,00
1030130031.890	E3089 - Implantação de UBS - Cidade Julia	0,00	0,00	0,00	0,00
1030130031.891	E3089 - Reforma de Imóvel - AMA UBS Parque Novo - Santo Amaro	0,00	0,00	0,00	0,00
1030130031.893	E3089 - Reforma e Adequação da UBS Parque Santo Antônio	0,00	0,00	0,00	0,00
1030130031.895	E3089 - Reforma e Adequação de Imóvel UBS Jardim Capela	0,00	0,00	0,00	0,00
1030130031.896	E3089 - Construção de UBS - Jardim Pantanal	0,00	0,00	0,00	0,00
1030130031.897	E3089 - Implantação de UBS - Cidade Julia	0,00	0,00	0,00	0,00
1030130031.899	E3089 - Reforma e Adequação de Imóvel UBS Jardim Capela	0,00	0,00	0,00	0,00
1030130031.900	E3089 - Reforma de Imóvel - AMA UBS Parque Novo - Santo Amaro	0,00	0,00	0,00	0,00
1030130031.901	E3089 - Reforma e Adequação da UBS Parque Santo Antônio	0,00	0,00	0,00	0,00
1030130031.903	E3089 - Reforma e Adequação de Imóvel UBS Jardim Capela	0,00	0,00	0,00	0,00
1030130032.038	E2230 - Associação de Assistência à Criança Deficiente - AACD - Auxílio financeiro	0,00	0,00	0,00	0,00
1030130032.039	E152 - Associação de Assistência para Criança Deficiente - AACD - Compra e Reforma de Equipamentos para Melhoria do Atendimento da População Com Relação à Saúde e Reabilitação	0,00	0,00	0,00	0,00
1030130032.041	E2231 - Associação Brasil Parkinson - Auxílio Financeiro	0,00	0,00	0,00	0,00

Matéria DOCREC 653/2015. Documento digitalizado e autenticado por CAIO CESAR RODRIGUES. Sua validade pode ser conferida em https://splegisconsulta.saopaulosp.leg.br/Home/ctb/Documento?pID=139905

CONSOLIDADO GERAL
PROGRAMA DE TRABALHO POR ÓRGÃO E UNIDADE

em R$

Código	Especificação	Operação Especial	Projeto	Atividade	Total
Órgão: 84 - Fundo Municipal de Saúde					
Unidade: 10 - Fundo Municipal de Saúde					
1030130032.042	E2177 - Centro de Apoio a Saúde da Leste - Casal - CNPJ 07.707.031/0001-26 - CCM 3.901.802-4	0,00	0,00	0,00	0,00
1030130032.043	E2178 - Associação Brasileira de Talassemia - Abrasta - CNPJ - 50.711.845/0001-63	0,00	0,00	0,00	0,00
1030130032.047	E2664 - UBS do Jd. Colônia em Parelheiros - Aquisição de Ambulância de Transporte e Simples Remoção	0,00	0,00	0,00	0,00
1030130032.048	E3060 - UBS Chora Menino - Aquisição de Equipamentos	0,00	0,00	0,00	0,00
1030130032.050	E2669 - Associação Nacional de Assistência ao Diabético para Realização de Campanha de Prevenção da Diabetes.	0,00	0,00	0,00	0,00
1030130032.060	E2292 - Associação Promocional do Coração Imaculado de Maria.CNPJ: 47.384.102/0001-11	0,00	0,00	0,00	0,00
1030130032.063	E2582 - Ações Integradas de Políticas Públicas na Secretaria da Saúde.	0,00	0,00	0,00	0,00
1030130032.357	E209 - Incentivo ao Projeto de Equoterapia do Centro Social Nossa Senhora da Penha - Cenha,Localizado na Rua Francisco Bueno Nº384 - Tatuapé (SP/MO)	0,00	0,00	0,00	0,00
1030130032.360	E2467 - Melhoria Nas Condições de Atendimento a Criança Especial. Associação Brasileira de Assistência e Desenvolvimento Social (Abads Pestalozzi Sp)	0,00	0,00	0,00	0,00
1030130033.364	Construção e Instalação de Centros de Atenção Psicossocial	0,00	109.421,64	0,00	109.421,64
1030130033.367	Construção e Instalação de Unidades Básicas Integrais de Saúde	0,00	40.940.985,20	0,00	40.940.985,20
1030130033.371	Instalação de Unidades da Rede Hora Certa	0,00	33.621.942,12	0,00	33.621.942,12
1030130034.101	Operação e Manutenção de Unidades de Saúde - Básicas e de Especialidades	0,00	0,00	55.301.235,34	55.301.235,34
1030130034.125	Operação e Manutenção para Atendimento Ambulatorial Básico, de Especialidades e de Serviços Auxiliares de Diagnóstico e Terapia	0,00	0,00	2.282.651.329,16	2.282.651.329,16
103013004	Benefícios e Previdência de Funcionários	0,00	0,00	16.801.186,37	16.801.186,37
1030130044.120	Gratificação de Municipalização - Saúde - Lei 13.510/03	0,00	0,00	16.801.186,37	16.801.186,37
10302	Assistência Hospitalar e Ambulatorial	0,00	68.613.857,41	1.923.202.339,94	1.991.816.197,35
103023003	Ações e serviços da saúde	0,00	68.613.857,41	1.923.202.339,94	1.991.816.197,35
1030230031.053	E3089 - Adequação do Parque de Equipamentos Médicos e Apoio (Tecnologia Médica) do Hospital M'Boi Mirim	0,00	0,00	0,00	0,00
1030230031.058	E3089 - Implantação do CAPS Infantil Campo Limpo - Rua Vitorino Emanuell Rossi sem Número Jardim Bom Refugio	0,00	0,00	0,00	0,00
1030230031.059	E3089 - Implantação do CAPS Álcool/Drogas - Campo Limpo	0,00	0,00	0,00	0,00
1030230031.060	E3089 - Implantação de CAPS Feitiço da Vila - Distrito de Campo Limpo	0,00	0,00	0,00	0,00
1030230031.061	E3089 - Implantação de Centro de Inclusão e Reabilitação M'Boi Mirim Rua Ignácio Lima - Jardim Herculano	0,00	0,00	0,00	0,00
1030230031.165	E4624 - Reforma do Instituto do Câncer A.C.Camargo	0,00	100.000,00	0,00	100.000,00
1030230031.166	E12 - E12 - Hospital Associação Nossa Senhora do Pari, CNPJ N. 05.245.390/0001-83, Termo de Convênio n.º 036/SMS-G/2013 - Reforma e Ampliação da Enfermaria	0,00	100.000,00	0,00	100.000,00
1030230031.167	E3021 - Associação Beneficente de Assistência Social Nossa Senhora do Pari - Reforma e ampliação da Enfermaria	0,00	100.000,00	0,00	100.000,00
1030230031.168	E1946 - Hospital Nossa Senhora do Pari - Reforma e Ampliação da Enfermaria e Aquisição de Equipamentos	0,00	0,00	0,00	0,00

Matéria DOCREC 653/2015 Documento digitalizado e autenticado por CAIO CESAR RODRIGUES. Sua validade pode ser conferida em https://splegisconsulta.saopaulo.sp.leg.br/Home/AbrirDocumento?pID=169905

em R$

Código	Especificação	Operação Especial	Projeto	Atividade	Total
Órgão: 84 - Fundo Municipal de Saúde					
Unidade: 10 - Fundo Municipal de Saúde					
1030230031.171	E1743 - Associação Beneficente de Assistência Social do Pari - Reforma e ampliação da enfermaria e aquisição de material e insumos hospitalares	0,00	0,00	0,00	0,00
1030230031.172	E2981 - Associação Beneficente de Assistência Social Nossa Senhora do Pari (CNPJ/MF nº 05.245.390/0001-83) - Ampliação de Atendimento	0,00	500.000,00	0,00	500.000,00
1030230031.173	E2670 - Associação Nossa Senhora do Pari - Reforma e Ampliação da Enfermaria.	0,00	0,00	0,00	0,00
1030230031.175	E2464 - Instituto do Câncer Arnaldo Vieira de Carvalho - Reforma de Unidade Hospitalar	0,00	200.000,00	0,00	200.000,00
1030230031.176	E3018 - Instituto do Câncer Arnaldo Vieira de Carvalho - Implantação do Laboratório de Biologia Molecular	0,00	100.000,00	0,00	100.000,00
1030230031.177	E1742 - Instituto do Câncer Arnaldo Vieira de Carvalho - Ampliação de 12 Novos Leitos	0,00	80.000,00	0,00	80.000,00
1030230031.178	E11 - E11 - Instituto do Câncer Arnaldo Vieira de Carvalho, CNPJ:60.945.854./0001-72 - Ampliação de 30 Leitos	0,00	100.000,00	0,00	100.000,00
1030230031.179	E1945 - Instituto do Câncer Dr. Arnaldo Vieira de Carvalho - Ampliação da Capacidade de Atendimento através da Aquisição de Equipamentos e Material Permanente	0,00	0,00	0,00	0,00
1030230031.180	E3089 - Instituto do Câncer Arnaldo Vieira de Carvalho - Reforma de Centro de Diagnóstico	0,00	0,00	0,00	0,00
1030230031.216	E144 - Hospital Pérola Byington - Reforma e Compra de Equipamentos para Adequação de Atendimento de Saúde	0,00	0,00	0,00	0,00
1030230031.496	E4725 - Construção do Hospital Jd. Iguatemi	0,00	0,00	0,00	0,00
1030230031.497	E4726 - Implantação do Hospital e Pronto Socorro em Vila Formosa	0,00	0,00	0,00	0,00
1030230031.504	E2298 - Hospital da Mulher em Edificação do Antigo Hospital Nacional - Capela do Socorro	0,00	0,00	0,00	0,00
1030230031.505	E2304 - Implantação de Hospital no âmbito da Subprefeitura de Capela do Socorro	0,00	0,00	0,00	0,00
1030230031.871	E3089 - Implantação de AMA no Bairro Manta Virgem	0,00	0,00	0,00	0,00
1030230031.872	E3089 - Implantação de AMA no Bairro Pantanal	0,00	0,00	0,00	0,00
1030230031.873	E3089 - Implantação de AMA no Bairro Jardim São Jorge	0,00	0,00	0,00	0,00
1030230031.874	E3089 - Implantação de AMA no Bairro Apurá	0,00	0,00	0,00	0,00
1030230031.875	E3089 - Implantação de UBS no Bairro Jardim Luso Rua Angelo Cristianini	0,00	0,00	0,00	0,00
1030230031.876	E3089 - Adequação da Recepção e Reforma da UBS Parque Fernando no Distrito de Campo Limpo	0,00	0,00	0,00	0,00
1030230031.877	E3089 - Adequação da Recepção e Reforma da UBS Parque Fernando no Distrito de Campo Limpo	0,00	0,00	0,00	0,00
1030230031.878	E3089 - Adequação e Reforma da UBS Jardim Macedônia no Distrito de Campo Limpo	0,00	0,00	0,00	0,00
1030230031.879	E3089 - Aquisição de Materiais Permanentes para o Hospital M' Boi Mirim	0,00	0,00	0,00	0,00
1030230031.881	E3089 - Implantação de Duas Equipes de Saúde Bocal - UBS Parque do Lago	0,00	0,00	0,00	0,00
1030230031.882	E3089 - Implantação de Duas Equipes de Saúde Bocal - UBS Vila Calu	0,00	0,00	0,00	0,00
1030230031.883	E3089 - Criação do Cargo de Técnico em Vigilância em Saúde	0,00	0,00	0,00	0,00
1030230031.884	E3089 - Ampliação de UTI Hospital Municipal Infantil Menino Jesus	0,00	0,00	0,00	0,00
1030230031.892	E3089 - Transferência para o Hospital Cruz Verde	0,00	50.000,00	0,00	50.000,00
1030230031.894	E3089 - Implantação de Centro Oftalmológico no AE Ibirapuera	0,00	0,00	0,00	0,00
1030230031.898	E3089 - Implantação de Centro Oftalmológico no Ae Ibirapuera	0,00	0,00	0,00	0,00
1030230031.902	E3089 - Implantação de Centro Oftalmológico no AE Ibirapuera	0,00	0,00	0,00	0,00

Matéria DOCREC 653/2015 Documento digitalizado e autenticado por CAIO CESAR RODRIGUES. Sua validade pode ser conferida em https://spleg.sccosultaapaulo.sp.leg.br/HomeAbrirDocumento?pID=169609

autuado por CAIO CESAR RODRIGUES em 06/03/2018 15:36:46

em R$

Código	Especificação	Operação Especial	Projeto	Atividade	Total
Órgão: 84 - Fundo Municipal de Saúde					
Unidade: 10 - Fundo Municipal de Saúde					
1030230032.020	E2227 - Fundação Antonio Prudente, Mantenedora do A.C. Camargo Câncer Center - Auxílio Financeiro	0,00	0,00	150.000,00	150.000,00
1030230032.021	E1744 - Hospital A C Camargo	0,00	0,00	100.000,00	100.000,00
1030230032.022	E2688 - Hospital A C Camargo - Reforço do Atendimento aos Usuários do SUS	0,00	0,00	100.000,00	100.000,00
1030230032.025	E233 - Hospital N.Sra do Pari, localizado na Rua Hannemann, 234 - Canindé - Compra de Material Permanente	0,00	0,00	100.000,00	100.000,00
1030230032.026	E2089 - Hospital Associação Nossa Senhora do Pari - Compra de Materiais Cirúrgicos e Melhorias	0,00	0,00	200.000,00	200.000,00
1030230032.027	E3044 - Associação Nossa Senhora do Pari - CNPJ 05.245.390/0001-83 - Projetos Sociais e aquisição de equipamentos	0,00	0,00	50.000,00	50.000,00
1030230032.028	E147 - Hospital do Pari - Compra e Reforma de Equipamentos para Aperfeiçoamento de Atendimento	0,00	0,00	150.000,00	150.000,00
1030230032.033	E2228 - Instituto do Câncer Arnaldo Vieira de Carvalho - Auxílio Financeiro	0,00	0,00	100.000,00	100.000,00
1030230032.034	E2668 - Instituto do Câncer doutor Arnaldo Vieira de Carvalho para Atender Novos Leitos de Atenção Especializada.	0,00	0,00	100.000,00	100.000,00
1030230032.035	E4655 - Instituto do Câncer Arnaldo Vieira de Carvalho para Aquisição de 30 Novos Leitos.	0,00	0,00	200.000,00	200.000,00
1030230032.036	E2293 - Instituto do Câncer Arnaldo Vieira de Carvalho	0,00	0,00	0,00	0,00
1030230032.037	E2687 - Instituto do Câncer Dr. Arnaldo - Recursos para Atendimento de Usuários do SUS	0,00	0,00	100.000,00	100.000,00
1030230032.044	E3013 - Hospitais Municipais - Aquisição de Camas Automáticas (Elétricas) para as UTIs	0,00	0,00	0,00	0,00
1030230032.045	E3017 - Hospital Municipal Infantil Menino Jesus - Aquisição de 1 (Um) Aparelho de Ultrassom Portátil.	0,00	0,00	85.000,00	85.000,00
1030230032.046	E2663 - Aquisição Máquina de Fototerapia para Tratamento de Psoríase na Rede de Saúde Pública.	0,00	0,00	0,00	0,00
1030230032.051	E4658 - Hospital Irmandade de Santa Casa de Misericórdia de SP	0,00	0,00	0,00	0,00
1030230032.052	E2224 - Instituto Cema de Oftalmologia e Otorrinolaringologia CNPJ:03.456.304/0001-56, Rua Paschoal Moreira, 450, Mooca CEP:03182-50	0,00	0,00	0,00	0,00
1030230032.053	E4627 - Hospital e Instituto Cema	0,00	0,00	0,00	0,00
1030230032.054	E3228 - Instituto Cema - Custeio para Atendimento na Saúde Auditiva e Visual aos Usuários do SUS.	0,00	0,00	0,00	0,00
1030230032.055	E1947 - Instituto Cema de Oftalmologia e Otorrinolaringologia-CNPJ: 03.456.304/0001-56 - Ampliação da Capacidade de Atendimento	0,00	0,00	0,00	0,00
1030230032.056	E26 - E26 - Hospital Cema Zona Leste - Aquisição/Reforma de Equipamentos Hospitalares.	0,00	0,00	0,00	0,00
1030230032.057	E2999 - Instituto Cema de Oftalmologia e Otorrinolaringologia (CNPJ/MF 03.456.304/0001-56) - Ampliação de Atendimento	0,00	0,00	0,00	0,00
1030230032.058	E13 - E13 - Hospital Santa Marcelina, localizado à R. Santa Marcelina, 177 - Itaquera, Referência para Triagem Neonatal - Ampliação do Atendimento	0,00	0,00	0,00	0,00
1030230032.062	E3 - E3 - Operacionalização e Estrutura da Santa Casa de São Paulo	0,00	0,00	0,00	0,00
1030230032.064	E148 - Hospital do Servidor Público Municipal - Compra e Reforma de Equipamentos para Melhoria do Atendimento de Saúde para População de São Paulo.	0,00	0,00	0,00	0,00
1030230032.065	E149 - Hospital do Mandaqui - Compra e Reforma de Equipamentos para Melhoria do Atendimento da Saúde da População do Município de São Paulo.	0,00	0,00	0,00	0,00
1030230032.066	E150 - Hospital Euryclides Jesus Zerbini - Hospital do Homem - Compra e Melhoria de Equipamentos para Aperfeiçoamento do Atendimento de Saúde à População de São Paulo.	0,00	0,00	0,00	0,00

Matéria DOCREC 653/2015. Documento digitalizado e autenticado por CAIO CESAR RODRIGUES. Sua validade pode ser conferida em https://splegisconsulta.saopaulo.sp.leg.br/Home/AbrirDocumento?pID=169909

CONSOLIDADO GERAL
PROGRAMA DE TRABALHO POR ÓRGÃO E UNIDADE

em R$

Código	Especificação	Operação Especial	Projeto	Atividade	Total
Órgão: 84 - Fundo Municipal de Saúde					
Unidade: 10 - Fundo Municipal de Saúde					
1030230032.067	E151 - Instituto Brasileiro de Combate ao Câncer - IBCC - Compra e Reforma de Equipamentos para Melhoria de Atendimento da População de São Paulo	0,00	0,00	200.000,00	200.000,00
1030230032.069	E3041 - Hospital São Luiz Gonzaga - CNPJ 62.779.145/0002-70 - Aquisição de Equipamentos	0,00	0,00	0,00	0,00
1030230032.070	E3046 - Abrale - CNPJ: 05.404.321/0001-75 - Projeto de uma Plataforma de Pesquisa Em Onco Hematologia	0,00	0,00	0,00	0,00
1030230032.119	E4666 - Recursos para o Instituto do Câncer Dr. Arnaldo Vieira de Carvalho	0,00	0,00	0,00	0,00
1030230032.845	E3089 - Instituir o Programa de Combate ao Fumo na Cidade de São Paulo	0,00	0,00	0,00	0,00
1030230032.846	E3089 - Transferência para o Hospital Cruz Verde	0,00	0,00	0,00	0,00
1030230033.101	Construção, Ampliação e Reforma de Equipamentos de Saúde	0,00	64.886.999,34	0,00	64.886.999,34
1030230033.369	Construção e Reformas para a Instalação de Unidades de Pronto Atendimento	0,00	2.396.858,07	0,00	2.396.858,07
1030230034.103	Operação e Manutenção das Unidades Hospitalares, Pronto Socorros e Pronto Atendimento	0,00	0,00	939.067.071,29	939.067.071,29
1030230034.105	Operação e Manutenção do Serviço de Atendimento Médico de Urgência - SAMU	0,00	0,00	128.175.468,12	128.175.468,12
1030230034.107	Administração de Material Médico Hospitalar e Ambulatorial	0,00	0,00	101.275.323,45	101.275.323,45
1030230034.113	Sistema Municipal de Regulação, Controle, Avaliação e Auditoria do SUS	0,00	0,00	728.807.297,96	728.807.297,96
1030230034.121	Servidores Comissionados no Hospital Serv. Públco Municipal - HSPM	0,00	0,00	15.289.918,35	15.289.918,35
1030230034.127	Operação e Manutenção do Programa Melhor em Casa	0,00	0,00	8.952.260,77	8.952.260,77
10303	Suporte Profilático e Terapêutico	0,00	0,00	192.193.506,51	192.193.506,51
103033003	Ações e serviços da saúde	0,00	0,00	192.193.506,51	192.193.506,51
1030330032.061	E177 - Plano Municipal para a Humanização do Parto, instituído pela Lei 15.894 de 09 de Novembro de 2013, que dispõe sobre a Administração de Analgesia em Partos Naturais	0,00	0,00	0,00	0,00
1030330034.106	Operação e Manutenção da Assistência Farmacêutica	0,00	0,00	192.193.506,51	192.193.506,51
10304	Vigilância Sanitária	0,00	0,00	100.231.910,53	100.231.910,53
103043003	Ações e serviços da saúde	0,00	0,00	100.231.910,53	100.231.910,53
1030430034.130	Operação e Manutenção de Vigilância em Saúde	0,00	0,00	88.925.264,63	88.925.264,63
1030430034.133	Operação e Manutenção dos Serviços de DST/AIDS	0,00	0,00	11.306.645,90	11.306.645,90
10422	Direitos Individuais, Coletivos e Difusos	0,00	0,00	98.273,50	98.273,50
104223012	Participação, transparência e controle social da administração pública	0,00	0,00	98.273,50	98.273,50
1042230122.803	Operação e Manutenção dos Conselhos e Espaços Participativos Municipais	0,00	0,00	98.273,50	98.273,50
1042230128.401	Realização de Conferências Municipais Temáticas	0,00	0,00	0,00	0,00
	Total da Unidade:	**0,00**	**144.162.817,35**	**5.869.696.183,41**	**6.013.859.000,76**
Unidade: 21 - Hosp.Munic. E Maternidade Escola Dr. Mário de Moraes Altenfelder Silva					
10	Saúde	0,00	0,00	27.080.020,62	27.080.020,62
10302	Assistência Hospitalar e Ambulatorial	0,00	0,00	27.080.020,62	27.080.020,62
103023003	Ações e serviços da saúde	0,00	0,00	27.080.020,62	27.080.020,62
1030230032.059	E2294 - Hospital Municipal Maternidade Escola Dr. Mario de Moraes Altenfelder Silva - Compra de Equipamentos	0,00	0,00	0,00	0,00
1030230034.103	Operação e Manutenção das Unidades Hospitalares, Pronto Socorros e Pronto Atendimento	0,00	0,00	27.080.020,62	27.080.020,62
	Total da Unidade:	**0,00**	**0,00**	**27.080.020,62**	**27.080.020,62**
Unidade: 22 - Coordenação de Vigilância em Saúde					
10	Saúde	0,00	0,00	21.993.484,81	21.993.484,81
10122	Administração Geral	0,00	0,00	3.960.167,01	3.960.167,01
101223024	Suporte Administrativo	0,00	0,00	3.960.167,01	3.960.167,01
1012230242.100	Administração da Unidade	0,00	0,00	3.960.167,01	3.960.167,01

Matéria: DOPRC 653/2015. Documento digitalizado e autenticado por CAIO CESAR RODRIGUES. Sua validade pode ser conferida em https://spdegsp.prosoul.sp.gov.br/AbrirDocumento.do?id=159905

CONSOLIDADO GERAL
PROGRAMA DE TRABALHO POR ÓRGÃO E UNIDADE

em R$

Código	Especificação	Operação Especial	Projeto	Atividade	Total
Órgão: 84 - Fundo Municipal de Saúde					
Unidade: 22 - Coordenação de Vigilância em Saúde					
10304	Vigilância Sanitária	0,00	0,00	18.033.317,80	18.033.317,80
103043003	Ações e serviços da saúde	0,00	0,00	18.033.317,80	18.033.317,80
1030430034.130	Operação e Manutenção de Vigilância em Saúde	0,00	0,00	18.033.317,80	18.033.317,80
	Total da Unidade:	**0,00**	**0,00**	**21.993.484,81**	**21.993.484,81**
Unidade: 23 - Coordenadoria Regional de Saúde Norte					
10	Saúde	0,00	0,00	53.801.057,66	53.801.057,66
10122	Administração Geral	0,00	0,00	342.448,38	342.448,38
101223024	Suporte Administrativo	0,00	0,00	342.448,38	342.448,38
1012230242.100	Administração da Unidade	0,00	0,00	342.448,38	342.448,38
10301	Atenção Básica	0,00	0,00	53.183.150,12	53.183.150,12
103013003	Ações e serviços da saúde	0,00	0,00	53.183.150,12	53.183.150,12
1030130034.101	Operação e Manutenção de Unidades de Saúde - Básicas e de Especialidades	0,00	0,00	53.183.150,12	53.183.150,12
10302	Assistência Hospitalar e Ambulatorial	0,00	0,00	186.180,80	186.180,80
103023003	Ações e serviços da saúde	0,00	0,00	186.180,80	186.180,80
1030230034.107	Administração de Material Médico Hospitalar e Ambulatorial	0,00	0,00	186.180,80	186.180,80
10303	Suporte Profilático e Terapêutico	0,00	0,00	6.455,91	6.455,91
103033003	Ações e serviços da saúde	0,00	0,00	6.455,91	6.455,91
1030330034.106	Operação e Manutenção da Assistência Farmacêutica	0,00	0,00	6.455,91	6.455,91
10422	Direitos Individuais, Coletivos e Difusos	0,00	0,00	82.822,45	82.822,45
104223012	Participação, transparência e controle social da administração pública	0,00	0,00	82.822,45	82.822,45
1042230122.803	Operação e Manutenção dos Conselhos e Espaços Participativos Municipais	0,00	0,00	82.822,45	82.822,45
	Total da Unidade:	**0,00**	**0,00**	**53.801.057,66**	**53.801.057,66**
Unidade: 24 - Coordenadoria Regional de Saúde Sul					
10	Saúde	0,00	0,00	76.158.623,78	76.158.623,78
10122	Administração Geral	0,00	0,00	56.889.717,55	56.889.717,55
101223024	Suporte Administrativo	0,00	0,00	56.889.717,55	56.889.717,55
1012230242.100	Administração da Unidade	0,00	0,00	56.889.717,55	56.889.717,55
10301	Atenção Básica	0,00	0,00	18.775.443,15	18.775.443,15
103013003	Ações e serviços da saúde	0,00	0,00	18.775.443,15	18.775.443,15
1030130034.101	Operação e Manutenção de Unidades de Saúde - Básicas e de Especialidades	0,00	0,00	18.775.443,15	18.775.443,15
10302	Assistência Hospitalar e Ambulatorial	0,00	0,00	147.511,50	147.511,50
103023003	Ações e serviços da saúde	0,00	0,00	147.511,50	147.511,50
1030230034.107	Administração de Material Médico Hospitalar e Ambulatorial	0,00	0,00	147.511,50	147.511,50
10303	Suporte Profilático e Terapêutico	0,00	0,00	196.581,14	196.581,14
103033003	Ações e serviços da saúde	0,00	0,00	196.581,14	196.581,14
1030330034.106	Operação e Manutenção da Assistência Farmacêutica	0,00	0,00	196.581,14	196.581,14
10422	Direitos Individuais, Coletivos e Difusos	0,00	0,00	149.370,44	149.370,44
104223012	Participação, transparência e controle social da administração pública	0,00	0,00	149.370,44	149.370,44
1042230122.803	Operação e Manutenção dos Conselhos e Espaços Participativos Municipais	0,00	0,00	149.370,44	149.370,44
	Total da Unidade:	**0,00**	**0,00**	**76.158.623,78**	**76.158.623,78**
Unidade: 25 - Coordenadoria Regional de Saúde Sudeste					
10	Saúde	0,00	0,00	65.034.074,33	65.034.074,33
10122	Administração Geral	0,00	0,00	6.853.467,28	6.853.467,28
101223024	Suporte Administrativo	0,00	0,00	6.853.467,28	6.853.467,28
1012230242.100	Administração da Unidade	0,00	0,00	6.853.467,28	6.853.467,28
10301	Atenção Básica	0,00	0,00	58.030.294,10	58.030.294,10
103013003	Ações e serviços da saúde	0,00	0,00	58.030.294,10	58.030.294,10
1030130034.101	Operação e Manutenção de Unidades de Saúde - Básicas e de Especialidades	0,00	0,00	58.030.294,10	58.030.294,10
10302	Assistência Hospitalar e Ambulatorial	0,00	0,00	91.585,10	91.585,10
103023003	Ações e serviços da saúde	0,00	0,00	91.585,10	91.585,10

Matéria DOCRC 95/2015 Documento digitalizado e autenticado por CAIO CESAR RODRIGUES. Sua validade pode ser conferida em https://spregistroeutitulos.com.br/Home/AbriDocumento?pID=169909.

CONSOLIDADO GERAL

PROGRAMA DE TRABALHO POR ÓRGÃO E UNIDADE

Exercício: 2014
Anexo 06 - Lei 4.320/64

em R$

Código	Especificação	Operação Especial	Projeto	Atividade	Total
Órgão: 84 - Fundo Municipal de Saúde					
Unidade: 25 - Coordenadoria Regional de Saúde Sudeste					
1030230034.107	Administração de Material Médico Hospitalar e Ambulatorial	0,00	0,00	91.585,10	91.585,10
10303	Suporte Profilático e Terapêutico	0,00	0,00	18.045,81	18.045,81
103033003	Ações e serviços da saúde	0,00	0,00	18.045,81	18.045,81
1030330034.106	Operação e Manutenção da Assistência Farmacêutica	0,00	0,00	18.045,81	18.045,81
10422	Direitos Individuais, Coletivos e Difusos	0,00	0,00	40.682,04	40.682,04
104223012	Participação, transparência e controle social da administração pública	0,00	0,00	40.682,04	40.682,04
1042230122.803	Operação e Manutenção dos Conselhos e Espaços Participativos Municipais	0,00	0,00	40.682,04	40.682,04
	Total da Unidade:	**0,00**	**0,00**	**65.034.074,33**	**65.034.074,33**
Unidade: 26 - Coordenadoria Regional de Saúde Leste					
10	Saúde	0,00	0,00	56.146.070,94	56.146.070,94
10122	Administração Geral	0,00	0,00	33.335.913,68	33.335.913,68
101223024	Suporte Administrativo	0,00	0,00	33.335.913,68	33.335.913,68
1012230242.100	Administração da Unidade	0,00	0,00	33.335.913,68	33.335.913,68
10301	Atenção Básica	0,00	0,00	22.456.397,36	22.456.397,36
103013003	Ações e serviços da saúde	0,00	0,00	22.456.397,36	22.456.397,36
1030130034.101	Operação e Manutenção de Unidades de Saúde - Básicas e de Especialidades	0,00	0,00	22.456.397,36	22.456.397,36
10302	Assistência Hospitalar e Ambulatorial	0,00	0,00	252.427,14	252.427,14
103023003	Ações e serviços da saúde	0,00	0,00	252.427,14	252.427,14
1030230034.107	Administração de Material Médico Hospitalar e Ambulatorial	0,00	0,00	252.427,14	252.427,14
10303	Suporte Profilático e Terapêutico	0,00	0,00	70.132,76	70.132,76
103033003	Ações e serviços da saúde	0,00	0,00	70.132,76	70.132,76
1030330034.106	Operação e Manutenção da Assistência Farmacêutica	0,00	0,00	70.132,76	70.132,76
10422	Direitos Individuais, Coletivos e Difusos	0,00	0,00	31.200,00	31.200,00
104223012	Participação, transparência e controle social da administração pública	0,00	0,00	31.200,00	31.200,00
1042230122.803	Operação e Manutenção dos Conselhos e Espaços Participativos Municipais	0,00	0,00	31.200,00	31.200,00
	Total da Unidade:	**0,00**	**0,00**	**56.146.070,94**	**56.146.070,94**
Unidade: 27 - Coordenadoria Regional de Saúde Centro - Oeste					
10	Saúde	0,00	0,00	37.382.447,55	37.382.447,55
10122	Administração Geral	0,00	0,00	26.564.311,68	26.564.311,68
101223024	Suporte Administrativo	0,00	0,00	26.564.311,68	26.564.311,68
1012230242.100	Administração da Unidade	0,00	0,00	26.564.311,68	26.564.311,68
10301	Atenção Básica	0,00	0,00	10.616.402,52	10.616.402,52
103013003	Ações e serviços da saúde	0,00	0,00	10.616.402,52	10.616.402,52
1030130034.101	Operação e Manutenção de Unidades de Saúde - Básicas e de Especialidades	0,00	0,00	10.616.402,52	10.616.402,52
10302	Assistência Hospitalar e Ambulatorial	0,00	0,00	168.463,02	168.463,02
103023003	Ações e serviços da saúde	0,00	0,00	168.463,02	168.463,02
1030230034.107	Administração de Material Médico Hospitalar e Ambulatorial	0,00	0,00	168.463,02	168.463,02
10303	Suporte Profilático e Terapêutico	0,00	0,00	21.443,53	21.443,53
103033003	Ações e serviços da saúde	0,00	0,00	21.443,53	21.443,53
1030330034.106	Operação e Manutenção da Assistência Farmacêutica	0,00	0,00	21.443,53	21.443,53
10422	Direitos Individuais, Coletivos e Difusos	0,00	0,00	11.826,80	11.826,80
104223012	Participação, transparência e controle social da administração pública	0,00	0,00	11.826,80	11.826,80
1042230122.803	Operação e Manutenção dos Conselhos e Espaços Participativos Municipais	0,00	0,00	11.826,80	11.826,80
	Total da Unidade:	**0,00**	**0,00**	**37.382.447,55**	**37.382.447,55**
	Total do Órgão:	**0,00**	**144.162.817,35**	**6.207.291.963,10**	**6.351.454.780,45**
Órgão: 85 - Fundação Theatro Municipal de São Paulo					
Unidade: 10 - Fundação Theatro Municipal de São Paulo					

Matéria DOCTEC53/2015. Documento digitalizado e autenticado por CAIO CESAR RODRIGUES. Sua validade pode ser conferida em https://splegisconsulta.saopaulo.sp.leg.br/Home/ConferirDocumento?pID=199905

CONSOLIDADO GERAL
PROGRAMA DE TRABALHO POR ÓRGÃO E UNIDADE

em R$

Código	Especificação	Operação Especial	Projeto	Atividade	Total
Órgão: 85 - Fundação Theatro Municipal de São Paulo					
Unidade: 10 - Fundação Theatro Municipal de São Paulo					
13	Cultura	0,00	0,00	87.740.492,80	87.740.492,80
13122	Administração Geral	0,00	0,00	7.401.828,15	7.401.828,15
131223024	Suporte Administrativo	0,00	0,00	7.401.828,15	7.401.828,15
1312230242.100	Administração da Unidade	0,00	0,00	7.401.828,15	7.401.828,15
13392	Difusão Cultural	0,00	0,00	80.338.664,65	80.338.664,65
133923001	Acesso à cultura	0,00	0,00	80.338.664,65	80.338.664,65
1339230016.432	Ações de difusão cultural do Theatro Municipal e da Praça das Artes	0,00	0,00	71.153.774,54	71.153.774,54
1339230016.434	Ações de formação das Escolas de Música e Dança do Theatro Municipal e da Praça das Artes	0,00	0,00	9.184.890,11	9.184.890,11
	Total da Unidade:	**0,00**	**0,00**	**87.740.492,80**	**87.740.492,80**
	Total do Órgão:	**0,00**	**0,00**	**87.740.492,80**	**87.740.492,80**
Órgão: 86 - Fundo Municipal de Saneamento Ambiental e Infraestrutura					
Unidade: 10 - Fundo Municipal de Saneamento Ambiental e Infraestrutura					
16	Habitação	0,00	355.682.189,93	0,00	355.682.189,93
16451	Infra-Estrutura Urbana	0,00	256.603.117,01	0,00	256.603.117,01
164513002	Acesso à Moradia Adequada	0,00	256.603.117,01	0,00	256.603.117,01
1645130023.354	Construção de Unidades Habitacionais	0,00	139.101.705,96	0,00	139.101.705,96
1645130023.356	Regularização Fundiária	0,00	1.749.684,30	0,00	1.749.684,30
1645130023.357	Urbanização de Favelas	0,00	115.751.726,75	0,00	115.751.726,75
16482	Habitação Urbana	0,00	99.079.072,92	0,00	99.079.072,92
164823020	Proteção dos recursos naturais da cidade	0,00	99.079.072,92	0,00	99.079.072,92
1648230203.355	Execução do Programa de Mananciais	0,00	99.079.072,92	0,00	99.079.072,92
17	Saneamento	0,00	29.111.836,57	0,00	29.111.836,57
17451	Infra-Estrutura Urbana	0,00	29.111.836,57	0,00	29.111.836,57
174513008	Melhoria da drenagem urbana e proteção das bacias hidrográficas	0,00	29.111.836,57	0,00	29.111.836,57
1745130085.013	Intervenções de controle de cheias em bacias de córregos	0,00	23.004.005,91	0,00	23.004.005,91
1745130085.084	Obras de combate a enchentes e alagamentos	0,00	6.107.830,66	0,00	6.107.830,66
	Total da Unidade:	**0,00**	**384.794.026,50**	**0,00**	**384.794.026,50**
	Total do Órgão:	**0,00**	**384.794.026,50**	**0,00**	**384.794.026,50**
Órgão: 87 - Fundo Municipal de Desenvolvimento de Trânsito					
Unidade: 10 - Fundo Municipal de Desenvolvimento de Trânsito					
26	Transporte	0,00	262.523.387,70	747.495.383,32	1.010.018.771,02
26126	Tecnologia da Informação	0,00	0,00	39.999.295,48	39.999.295,48
261263024	Suporte Administrativo	0,00	0,00	39.999.295,48	39.999.295,48
2612630242.171	Manutenção de Sistemas de Informação e Comunicação	0,00	0,00	39.999.295,48	39.999.295,48
26181	Policiamento	0,00	0,00	34.944.603,41	34.944.603,41
261813009	Melhoria da mobilidade urbana universal	0,00	0,00	34.944.603,41	34.944.603,41
2618130094.656	Manutenção do Policiamento de Trânsito	0,00	0,00	34.944.603,41	34.944.603,41
26451	Infra-Estrutura Urbana	0,00	2.964.447,50	0,00	2.964.447,50
264513009	Melhoria da mobilidade urbana universal	0,00	2.964.447,50	0,00	2.964.447,50
2645130091.157	E28 - E28 - SMT - CET - Obra de Correção Viária na curva da Av. Senador José Ermínio de Morais, Zona Norte	0,00	0,00	0,00	0,00
2645130095.007	Execução do Plano Viário Sul	0,00	2.964.447,50	0,00	2.964.447,50
26453	Transportes Coletivos Urbanos	0,00	116.890.466,75	0,00	116.890.466,75
264533009	Melhoria da mobilidade urbana universal	0,00	116.890.466,75	0,00	116.890.466,75
2645330091.015	E3089 - Implantação de Terminal de Ônibus Raposo Tavares	0,00	0,00	0,00	0,00
2645330091.016	E3089 - Implantação do Terminal Trimodal de Ônibus Urbanos Jardim Ângela	0,00	0,00	0,00	0,00
2645330091.017	E3089 - Reforma para Garantia de Acessibilidade nos Terminais de Ônibus	0,00	0,00	0,00	0,00
2645330091.018	E3089 - Monotrilho Municipal	0,00	0,00	0,00	0,00
2645330091.610	E5128 - E3067 - E2372 - Projeto de Transporte Hidroviário	0,00	0,00	0,00	0,00

Matéria DOCREC 653/2015. Documento digitalizado e autenticado por CAIO CESAR RODRIGUES. Sua validade pode ser conferida em https://splegisconsulta.saopaulo.sp.gov.br/HomeAbrirDocumento?pID=165903.

em R$

Código	Especificação	Operação Especial	Projeto	Atividade	Total
Órgão: 87 - Fundo Municipal de Desenvolvimento de Trânsito					
Unidade: 10 - Fundo Municipal de Desenvolvimento de Trânsito					
2645330091.612	E4710 - Construção do Terminal Rodoviário no Jardim Iguatemi, próximo à Jacú-Pêssego e Av. Ragueb Chofhi	0,00	0,00	0,00	0,00
2645330091.616	E5001 - Implantação de Corredor de Ônibus no Eixo Itaim Paulista - Pq. D.PedroII	0,00	0,00	0,00	0,00
2645330093.378	Implantação e Requalificação de Corredores	0,00	87.352.150,78	0,00	87.352.150,78
2645330093.750	Implantação e requalificação de terminais de ônibus urbanos	0,00	29.538.315,97	0,00	29.538.315,97
26572	Desenvolvimento Tecnológico e Engenharia	0,00	111.668.473,45	669.551.484,43	781.219.957,88
265723009	Melhoria da mobilidade urbana universal	0,00	111.668.473,45	669.551.484,43	781.219.957,88
2657230091.151	E4614 - Sinalização Horizontal e Vertical, Implantação de Sistema Semafórico, Equipamentos de Redutor de Velocidade	0,00	0,00	0,00	0,00
2657230091.156	E1944 - Implantação de Semáforo na Av. Mateo Bei, altura do n° 263, São Mateus	0,00	0,00	0,00	0,00
2657230091.240	Modernização Semafórica	0,00	111.668.473,45	0,00	111.668.473,45
2657230091.260	E2584 - Ações Integradas de Políticas Públicas com o Fim de Realizar Serviços de Engenharia de Tráfego - CET	0,00	0,00	0,00	0,00
2657230091.262	E2689 - Instalação de Semáforos e Sinalização na Região de Sapopemba, São Mateus, Itaquera, Aricanduva e São Miguel	0,00	0,00	0,00	0,00
2657230091.611	E4702 - Construção de Rotatória na Av. Luis Pires de Minas e confluência das Ruas Min. Isaías Sávio e Rua Pedrinópolis, Jd. Imperador	0,00	0,00	0,00	0,00
2657230091.613	E4790 - Impantação de Semáforo e Sinalização no Cruzamento da Rua Senador Felinto Muller com travessa Rodrigo de Lucena - Parque São Rafael	0,00	0,00	0,00	0,00
2657230091.617	E4444 - Implantação de Zona Azul na Av. Dep. Emílio Carlos - Vila Nova Cachoeirinha	0,00	0,00	0,00	0,00
2657230091.618	E4455 - Implantação de Semáforo de Pedestres na Av. Mazzei	0,00	0,00	0,00	0,00
2657230091.620	E4469 - Implantação de Semáforo na Rua Santa Eudóxia x Rua José de Oliveira	0,00	0,00	0,00	0,00
2657230091.621	E4491 - Implantação de Faixa de Pedestres e Redutores de Velocidade na Av. Francisco de Paula Vicente - Pq Continental	0,00	0,00	0,00	0,00
2657230091.622	E4494 - Implantação de Sinalização de Redutor de Velocidade na Rua Carlos Weber	0,00	0,00	0,00	0,00
2657230091.623	E4496 - Implantação de Sinalização e Redutores de Velocidade na Rua Shilling x Rua Nanuque - Vila Leopoldina	0,00	0,00	0,00	0,00
2657230091.628	E4516 - Sinalização na Rua Domênico Aspari - Embarque e Desembarque Creche	0,00	0,00	0,00	0,00
2657230091.629	E4517 - Sinalização Estrada Cel José Gladiador - Regulamentação Circulação de Caminhões	0,00	0,00	0,00	0,00
2657230091.630	E4518 - Sinalização Rua Deputado Cyro Albuquerque	0,00	0,00	0,00	0,00
2657230091.631	E4519 - Sinalização na Rua Floriano Alves da Costa	0,00	0,00	0,00	0,00
2657230091.632	E4520 - Sinalização Rua Delsuc Alves Magalhães	0,00	0,00	0,00	0,00
2657230091.633	E4521 - Sinalização Av. Felippo Sturba - Projeto 245-0452/12-5	0,00	0,00	0,00	0,00
2657230091.685	E4522 - Sinalização Av. Pavão	0,00	0,00	0,00	0,00
2657230091.686	E4523 - Sinalização Av. Virginia Castiglioni x Rua Leopoldo de Passos Lima	0,00	0,00	0,00	0,00
2657230092.107	E3037 - Secretaria de Relações Governamentais - Destinada à CET	0,00	0,00	0,00	0,00
2657230092.108	E2102 - Recursos para Planejamento, Implantação de Projetos e Operação do Trânsito no Município de São Paulo	0,00	0,00	0,00	0,00
2657230093.743	Modernização do Controle e Fiscalização de Tráfego	0,00	0,00	0,00	0,00
2657230093.746	Aumento de Capital da CET	0,00	0,00	0,00	0,00
2657230094.658	Operação e Manutenção da Sinalização do Sistema Viário	0,00	0,00	46.981.683,99	46.981.683,99
2657230094.702	Serviços de Engenharia de Tráfego	0,00	0,00	571.936.000,00	571.936.000,00

Matéria DOC/REC 653/2015. Documento digitalizado e autenticado por CAIO CESAR RODRIGUES. Sua validade pode ser conferida em https://splegisconsulta.saopaulo.sp.gov.br/HomeAbrirDocumento?DID=169609.

autuado por CAIO CESAR RODRIGUES em 06/03/2018 15:36:46

CONSOLIDADO GERAL

PROGRAMA DE TRABALHO POR ÓRGÃO E UNIDADE

em R$

Código	Especificação	Operação Especial	Projeto	Atividade	Total
Órgão: 87 - Fundo Municipal de Desenvolvimento de Trânsito					
Unidade: 10 - Fundo Municipal de Desenvolvimento de Trânsito					
2657230094.703	Operação e Manutenção do Controle e Fiscalização de Tráfego	0,00	0,00	50.633.800,44	50.633.800,44
26785	Transportes Especiais	0,00	31.000.000,00	3.000.000,00	34.000.000,00
267853009	Melhoria da mobilidade urbana universal	0,00	31.000.000,00	3.000.000,00	34.000.000,00
2678530091.439	E3027 - Expansão do Plano Cicloviário da Zona Norte	0,00	0,00	0,00	0,00
2678530091.507	E4677 - Implantação de Ciclovia Ligando o Parque do Píqueri ao Parque Ecológico do Tietê	0,00	0,00	0,00	0,00
2678530091.508	E4727 - Implantação de Ciclovia na Av. Aricanduva, da Radial Leste à Av. Afonso Sampaio Vidal Prosseguindo até a Entrada do Pq. do Carmo	0,00	0,00	0,00	0,00
2678530093.377	Implantação de Vias Cicláveis - Ciclovias, Ciclofaixas e Ciclorrotas	0,00	31.000.000,00	0,00	31.000.000,00
2678530094.650	Manutenção e Conservação de Vias Cicláveis	0,00	0,00	3.000.000,00	3.000.000,00
	Total da Unidade:	**0,00**	**262.523.387,70**	**747.495.383,32**	**1.010.018.771,02**
	Total do Órgão:	**0,00**	**262.523.387,70**	**747.495.383,32**	**1.010.018.771,02**
Órgão: 88 - Fundo de Preservação do Patrimônio Histórico e Cultural					
Unidade: 10 - Fundo de Preservação do Patrimônio Histórico e Cultural					
13	Cultura	0,00	0,00	0,00	0,00
13391	Patrimônio Histórico, Artístico e Arqueológico	0,00	0,00	0,00	0,00
133913001	Acesso à cultura	0,00	0,00	0,00	0,00
1339130015.957	Preservação do Patrimônio Histórico, Artístico, Cultural e Arqueológico	0,00	0,00	0,00	0,00
	Total da Unidade:	**0,00**	**0,00**	**0,00**	**0,00**
	Total do Órgão:	**0,00**	**0,00**	**0,00**	**0,00**
Órgão: 89 - Fundo Municipal de Esportes, Lazer e Recreação					
Unidade: 10 - Fundo Municipal de Esportes, Lazer e Recreação					
27	Desporto e Lazer	0,00	5.545.042,66	0,00	5.545.042,66
27812	Desporto Comunitário	0,00	5.545.042,66	0,00	5.545.042,66
278123017	Promoção de atividades esportivas, recreativas e de lazer	0,00	5.545.042,66	0,00	5.545.042,66
2781230172.124	E3100 - Incentivo à prática de Esportes - Jiu Jitsu	0,00	0,00	0,00	0,00
2781230172.125	E3101 - Incentivo à prática de Esportes - Judô	0,00	0,00	0,00	0,00
2781230173.511	Reforma de Equipamentos Esportivos	0,00	5.545.042,66	0,00	5.545.042,66
2781230174.503	Incentivo à prática de Esportes	0,00	0,00	0,00	0,00
27813	Lazer	0,00	0,00	0,00	0,00
278133017	Promoção de atividades esportivas, recreativas e de lazer	0,00	0,00	0,00	0,00
2781330172.087	E4659 - Confederação Brasileira de Karatê Interestilos	0,00	0,00	0,00	0,00
2781330172.088	E4660 - Associação Brasileira de Desportos para Deficientes Mentais	0,00	0,00	0,00	0,00
	Total da Unidade:	**0,00**	**5.545.042,66**	**0,00**	**5.545.042,66**
	Total do Órgão:	**0,00**	**5.545.042,66**	**0,00**	**5.545.042,66**
Órgão: 90 - Fundo Municipal dos Direitos da Criança e do Adolescente					
Unidade: 10 - Fundo Municipal dos Direitos da Criança e do Adolescente					
08	Assistência Social	0,00	0,00	36.461.136,78	36.461.136,78
08243	Assistência a Criança e ao Adolescente	0,00	0,00	36.461.136,78	36.461.136,78
082433012	Participação, transparência e controle social da administração pública	0,00	0,00	3.650.553,06	3.650.553,06
0824330122.803	Operação e Manutenção dos Conselhos e Espaços Participativos Municipais	0,00	0,00	3.650.553,06	3.650.553,06
082433013	Prevenção e Proteção às Vítimas da Violência	0,00	0,00	32.810.583,72	32.810.583,72
0824330136.160	Ações Permanentes de Promoção dos Direitos da Criança e do Adolescente.	0,00	0,00	32.810.583,72	32.810.583,72
0824330139.301	Implantação de equipamentos e serviços para atendimento a crianças e adolescentes	0,00	0,00	0,00	0,00
	Total da Unidade:	**0,00**	**0,00**	**36.461.136,78**	**36.461.136,78**
	Total do Órgão:	**0,00**	**0,00**	**36.461.136,78**	**36.461.136,78**

Matéria DOCREC 653/2015. Documento digitalizado e autenticado por CAIO CESAR RODRIGUES. Sua validade pode ser conferida em https://spdegiscnsulta.sapopaulo.sp.leg.br/Home/Abrir/Documento?OID=169909

CONSOLIDADO GERAL
PROGRAMA DE TRABALHO POR ÓRGÃO E UNIDADE

em R$

Código	Especificação	Operação Especial	Projeto	Atividade	Total
Órgão: 91 - Fundo Municipal de Habitação					
Unidade: 10 - Fundo Municipal de Habitação					
16	Habitação	0,00	21.330.445,29	10.292.500,97	31.622.946,26
16122	Administração Geral	0,00	0,00	10.292.500,97	10.292.500,97
161223024	Suporte Administrativo	0,00	0,00	10.292.500,97	10.292.500,97
1612230242.100	Administração da Unidade	0,00	0,00	10.292.500,97	10.292.500,97
16451	Infra-Estrutura Urbana	0,00	13.861.043,29	0,00	13.861.043,29
164513002	Acesso à Moradia Adequada	0,00	13.861.043,29	0,00	13.861.043,29
1645130023.354	Construção de Unidades Habitacionais	0,00	13.852.068,49	0,00	13.852.068,49
1645130023.356	Regularização Fundiária	0,00	8.974,80	0,00	8.974,80
16482	Habitação Urbana	0,00	7.469.402,00	0,00	7.469.402,00
164823002	Acesso à Moradia Adequada	0,00	7.469.402,00	0,00	7.469.402,00
1648230021.276	Projetos e Ações de Apoio Habitacional	0,00	7.469.402,00	0,00	7.469.402,00
	Total da Unidade:	**0,00**	**21.330.445,29**	**10.292.500,97**	**31.622.946,26**
	Total do Órgão:	**0,00**	**21.330.445,29**	**10.292.500,97**	**31.622.946,26**
Órgão: 93 - Fundo Municipal de Assistência Social					
Unidade: 10 - Fundo Municipal de Assistência Social					
08	Assistência Social	0,00	11.508.409,66	855.699.738,47	867.208.148,13
08128	Formação de Recursos Humanos	0,00	0,00	7.977.446,72	7.977.446,72
081283023	Superação da extrema pobreza	0,00	0,00	7.977.446,72	7.977.446,72
0812830232.126	E5128 - E146 - E178 - E1719 - E2250 - E2251 - E2252 - E2253 - E2255 - E2259 - E2260 - E2270 - E2281 - E2282 - E2283 - E2288 - E2409 - E2410 - E2459 - E2486 - E2702 - E2762 - E2935 - E3076 - E3077 - E3082 - E4451 e E4622 - Proteção Social Básica	0,00	0,00	0,00	0,00
0812830232.374	E2211 - Visarte CNPJ 110.686.140/0001-21 Rua Professor Pedro Pedrechi, 346 Tremembé Cep 02372-000	0,00	0,00	0,00	0,00
0812830236.212	Educação permanente dos trabalhadores do SUAS	0,00	0,00	7.977.446,72	7.977.446,72
08241	Assistência ao Idoso	0,00	28.870,40	12.278.179,23	12.307.049,63
082413007	Garantia dos direitos da população idosa	0,00	28.870,40	12.278.179,23	12.307.049,63
0824130071.014	E3089 - Implantação do Centro de Convivência do Idoso São Mateus	0,00	0,00	0,00	0,00
0824130071.391	E3030 - Implantação de Centros Dia, Destinados à População Idosa - Meta 68 (Programa de Metas)	0,00	0,00	0,00	0,00
0824130071.392	E3032 - Implantar Instituições de Longa Permanência do Idoso - ILPI - Meta 70 (Programa de Metas)	0,00	0,00	0,00	0,00
0824130073.398	Implantação de equipamentos de proteção e convivência da pessoa idosa	0,00	28.870,40	0,00	28.870,40
0824130076.154	Proteção Especial ao idoso - Acolhimento em Instituições de Longa Permanência para Idosos (ILPI)	0,00	0,00	12.278.179,23	12.278.179,23
08242	Assistência ao Portador de Deficiência	0,00	42.089,00	19.717.541,85	19.759.630,85
082423006	Direitos da pessoa com deficiência	0,00	42.089,00	19.717.541,85	19.759.630,85
0824230063.392	Implantação de Residências inclusivas	0,00	42.089,00	0,00	42.089,00
0824230066.152	Proteção especial à pessoa com deficiência	0,00	0,00	19.717.541,85	19.717.541,85
08243	Assistência a Criança e ao Adolescente	0,00	0,00	538.222.620,01	538.222.620,01
082433013	Prevenção e Proteção às Vítimas da Violência	0,00	0,00	538.222.620,01	538.222.620,01
0824330132.104	E2457 - Centro da Criança e do Adolescente, Jd. Ipanema, localizado na Rua José Cardoso Coutinho, 87, Jd. Suzana	0,00	0,00	0,00	0,00
0824330136.151	Atendimento Psicosocial à Crianças e Adolescentes Vítimas de Violência	0,00	0,00	6.504.871,32	6.504.871,32
0824330136.167	Atendimento em Centros Intergeracionais para Equiparação de Oportunidades	0,00	0,00	42.733.773,48	42.733.773,48
0824330136.168	Ações de Orientação ao mundo do Trabalho para Adolescentes e Jovens	0,00	0,00	30.855.733,30	30.855.733,30
0824330136.206	Operação e manutenção dos Espaços de convivência e fortalecimento de vínculos - crianças, adolescentes, jovens e idosos	0,00	0,00	313.383.698,65	313.383.698,65
0824330136.221	Proteção especial a crianças, adolescentes e jovens em risco social	0,00	0,00	112.809.198,57	112.809.198,57

Matéria DOCRIC 653/2015. Documento digitalizado e autenticado por CAIO CESAR RODRIGUES. Sua validade pode ser conferida em https://splegisconsulta.saopaulo.sp.leg.br/HomeAbrirDocumento.do?pID=169999.

autuado por CAIO CESAR RODRIGUES em 06/03/2018 15:36:46

em R$

Código	Especificação	Operação Especial	Projeto	Atividade	Total
Órgão: 93 - Fundo Municipal de Assistência Social					
Unidade: 10 - Fundo Municipal de Assistência Social					
0824330136.226	Proteção Social Especial a Adolescentes em Medida Sócio-Educativas - Atendimento, orientação e encaminhamento	0,00	0,00	31.935.344,69	31.935.344,69
082433023	Superação da extrema pobreza	0,00	0,00	0,00	0,00
0824330232.375	E2212 - Centro de Promoção Social Conego Luiz Biazi CNPJ 46.533.725-0001-46 Rua Maquinista Trigo, 117- Vila Isolina Mazzei	0,00	0,00	0,00	0,00
0824330232.376	E2220 - Associação Vale Verde CNPJ: 02.622.112./0001-00 Rua Jaciara,104 Fundos, Jardim Damasceno Cep:02879-020	0,00	0,00	0,00	0,00
08244	Assistência Comunitária	0,00	11.437.450,26	277.503.950,66	288.941.400,92
082443012	Participação, transparência e controle social da administração pública	0,00	0,00	256.379,46	256.379,46
0824430122.803	Operação e Manutenção dos Conselhos e Espaços Participativos Municipais	0,00	0,00	256.379,46	256.379,46
082443013	Prevenção e Proteção às Vítimas da Violência	0,00	0,00	8.666.191,36	8.666.191,36
0824430136.178	Proteção Especial às mulheres vítimas de violência	0,00	0,00	8.666.191,36	8.666.191,36
082443023	Superação da extrema pobreza	0,00	11.437.450,26	268.581.379,84	280.018.830,10
0824430231.389	E3015 - Reforma do Ponto de Cadastro, Recebimento e Distribuição do Programa Viva Leite do Centro Social e Cultural Acadêmicos de Vila Facchini - CNPJ: 69.293.033/0001-73.	0,00	0,00	0,00	0,00
0824430232.371	E2209 - Associação Bem Aventurada Irmã Imelda(Casa da Criança) CNPJ568.146.680.004-70 Rua Antonio Cavazan,685 Casa Verde	0,00	0,00	0,00	0,00
0824430232.372	E2208 - Associação Aliança pela Vida-Alivi, Avenida Ultramarino,78,Mandaqui-Cep 02441-000 CNPJ:60.737.178/0001-41	0,00	0,00	0,00	0,00
0824430232.378	E2222 - Evento Esportivo de Corrida e Caminhada da ADEP-Associação Pelo Desenvolvimento Educacional e Profissional CNPJ 04.482.597./0001-09, Rua João de Souza Dias,244,Campo Belo .	0,00	0,00	0,00	0,00
0824430232.379	E4628 - ONG Sempre Amigos Educacional de São Paulo CNPJ 03.865.172/0001-16	0,00	0,00	0,00	0,00
0824430232.838	E1796 - Aprimoramento no Atendimento da População em Situação de Rua	0,00	0,00	0,00	0,00
0824430232.840	E146 - Melhoria do Atendimento e Assistência Social a Moradores e Pessoas Carentes do Município de São Paulo	0,00	0,00	0,00	0,00
0824430232.841	E3049 - Associação Pro Família de Bem Estar Casa Verde -CNPJ 16382349/0001-75 - Projetos Sociais	0,00	0,00	0,00	0,00
0824430232.842	E3052 - Associação Cristã Luiz Carlos Elo de Amor Casa da Criança - CNPJ 43.970.029/0001-09 - Projetos Sociais, Reforma e Aquisição de Equipamentos	0,00	0,00	0,00	0,00
0824430232.843	E3055 - Grcses Império de Casa Verde - CNPJ 00.035.185/0001-70 - Projetos Sociais	0,00	0,00	0,00	0,00
0824430232.844	E3058 - Centro Espírita Nosso Lar Casas André Luiz - CNPJ 62.220.637/0026-07 - Projetos Sociais, Reformas e Aquisição de Equipamentos.	0,00	0,00	0,00	0,00
0824430233.393	Implantação de Restaurantes Comunitários	0,00	0,00	0,00	0,00
0824430233.395	Implantação de Centros de Referência da Assistência Social - CRAS	0,00	193.104,36	0,00	193.104,36
0824430233.396	Implantação de Centros de Referência Especializadas de Assistência Social - CREAS	0,00	82.367,06	0,00	82.367,06
0824430234.306	Inserção das famílias no Cadastro Único	0,00	0,00	29.921.306,91	29.921.306,91
0824430234.308	Proteção Especial à população em situação de rua	0,00	0,00	172.785.595,87	172.785.595,87
0824430235.839	Construção, Reforma e Adaptação de Equipamentos da Assistência Social	0,00	4.815.401,14	0,00	4.815.401,14
0824430235.840	Implantação de Serviços de Acolhimento Institucional à População em Situação de Rua	0,00	6.346.577,70	0,00	6.346.577,70
0824430236.164	Atendimento emergencial a pessoas vítimas de situações de calamidade pública	0,00	0,00	8.909.944,65	8.909.944,65

Matéria DOCREC 653/2015. Documento digitalizado e autenticado por CAIO CESAR RODRIGUES. Sua validade pode ser conferida em https://splegisconsulta.saopaulo.sp.leg.br/Home/AbrirDocumento?DID=109909.

CONSOLIDADO GERAL
PROGRAMA DE TRABALHO POR ÓRGÃO E UNIDADE

em R$

Código	Especificação	Operação Especial	Projeto	Atividade	Total
Órgão: 93 - Fundo Municipal de Assistência Social					
Unidade: 10 - Fundo Municipal de Assistência Social					
0824430236.236	Operação e Manutenção do Centro de Referência Especializado da Assistência Social - CREAS	0,00	0,00	19.190.332,21	19.190.332,21
0824430236.239	Operação e Manutenção de Centros de Referência da Assistência Social - CRAS	0,00	0,00	37.774.200,20	37.774.200,20
	Total da Unidade:	**0,00**	**11.508.409,66**	**855.699.738,47**	**867.208.148,13**
	Total do Órgão:	**0,00**	**11.508.409,66**	**855.699.738,47**	**867.208.148,13**
Órgão: 94 - Fundo Especial do Meio Ambiente e Desenvolvimento Sustentável					
Unidade: 10 - Fundo Especial do Meio Ambiente e Desenvolvimento Sustentável					
18	Gestão Ambiental	0,00	113.018.802,45	83.950.430,81	196.969.233,26
18541	Preservação e Conservação Ambiental	0,00	113.018.802,45	83.950.430,81	196.969.233,26
185413005	Coleta seletiva de resíduos secos e orgânicos	0,00	3.219.128,47	0,00	3.219.128,47
1854130053.391	Implantação de Ecopontos	0,00	3.219.128,47	0,00	3.219.128,47
185413009	Melhoria da mobilidade urbana universal	0,00	10.000.000,00	0,00	10.000.000,00
1854130093.377	Implantação de Vias Cicláveis - Ciclovias, Ciclofaixas e Ciclorrotas	0,00	10.000.000,00	0,00	10.000.000,00
185413020	Proteção dos recursos naturais da cidade	0,00	99.799.673,98	83.950.430,81	183.750.104,79
1854130201.406	E1797 - Desapropriação de Espaços para a Construção de Parques Municipais, como o Parque da Vila Ema, localizado Rua Batuns,Travessa da Rua São Frederico e da Rua Manoel Vieira Pinto.	0,00	0,00	0,00	0,00
1854130203.404	Reforma e Adequação de Parques e Unidades de Conservação Municipais	0,00	2.109.355,52	0,00	2.109.355,52
1854130206.654	Apoio a ações ambientais	0,00	0,00	505.646,05	505.646,05
1854130206.669	Educação Ambiental	0,00	0,00	0,00	0,00
1854130206.678	Operação, Manutenção e Conservação de Parques	0,00	0,00	83.444.784,76	83.444.784,76
1854130207.127	Implantação de Projetos Ambientais	0,00	18.390.010,05	0,00	18.390.010,05
1854130207.129	Implantação de Viveiros	0,00	0,00	0,00	0,00
1854130207.136	Implantação de Parques e Unidades de Conservação	0,00	79.300.308,41	0,00	79.300.308,41
	Total da Unidade:	**0,00**	**113.018.802,45**	**83.950.430,81**	**196.969.233,26**
	Total do Órgão:	**0,00**	**113.018.802,45**	**83.950.430,81**	**196.969.233,26**
Órgão: 95 - Fundo Especial de Promoção de Atividades Culturais					
Unidade: 10 - Fundo Especial de Promoção de Atividades Culturais					
13	Cultura	0,00	0,00	789.200,00	789.200,00
13392	Difusão Cultural	0,00	0,00	789.200,00	789.200,00
133923001	Acesso à cultura	0,00	0,00	789.200,00	789.200,00
1339230016.354	Programação de atividades culturais	0,00	0,00	789.200,00	789.200,00
	Total da Unidade:	**0,00**	**0,00**	**789.200,00**	**789.200,00**
	Total do Órgão:	**0,00**	**0,00**	**789.200,00**	**789.200,00**
Órgão: 96 - Fundo Municipal de Turismo					
Unidade: 10 - Fundo Municipal de Turismo					
23	Comércio e Serviços	0,00	0,00	0,00	0,00
23695	Turismo	0,00	0,00	0,00	0,00
236953015	Promoção da cidade como centro de eventos e destino turístico de referência	0,00	0,00	0,00	0,00
2369530152.002	E4618 - Realização de Eventos, Equipamentos de Infraestrutura para Realização de Eventos na Cidade	0,00	0,00	0,00	0,00
2369530152.017	E2094 - À SPTuris para a Realização de Eventos Externos, Locação de Espaços	0,00	0,00	0,00	0,00
2369530152.118	Promoção de Campanhas e Eventos de Interesse do Município.	0,00	0,00	0,00	0,00
	Total da Unidade:	**0,00**	**0,00**	**0,00**	**0,00**
	Total do Órgão:	**0,00**	**0,00**	**0,00**	**0,00**
Órgão: 97 - Fundo de Proteção do Patrimônio Cultural e Ambiental Paulistano					
Unidade: 10 - Fundo de Proteção do Patrimônio Cultural e Ambiental Paulistano					
13	Cultura	0,00	0,00	0,00	0,00
13391	Patrimônio Histórico, Artístico e Arqueológico	0,00	0,00	0,00	0,00

Matéria DOCREC 653/2015. Documento digitalizado e autenticado por CAIO CESAR RODRIGUES Sua validade pode ser conferida em https://splegisconsulta.saopaulo.sp.leg.br/Home/AbrirDocumentoOpl?id=199309

CONSOLIDADO GERAL
PROGRAMA DE TRABALHO POR ÓRGÃO E UNIDADE

em R$

Código	Especificação	Operação Especial	Projeto	Atividade	Total
Órgão: 97 - Fundo de Proteção do Patrimônio Cultural e Ambiental Paulistano					
Unidade: 10 - Fundo de Proteção do Patrimônio Cultural e Ambiental Paulistano					
133913001	Acesso à cultura	0,00	0,00	0,00	0,00
1339130015.957	Preservação do Patrimônio Histórico, Artístico, Cultural e Arqueológico	0,00	0,00	0,00	0,00
	Total da Unidade:	**0,00**	**0,00**	**0,00**	**0,00**
	Total do Órgão:	**0,00**	**0,00**	**0,00**	**0,00**
Órgão: 98 - Fundo de Desenvolvimento Urbano					
Unidade: 12 - FUNDURB - Secretaria Municipal de Coordenação das Subprefeituras					
15	Urbanismo	0,00	32.903.959,06	0,00	32.903.959,06
15451	Infra-Estrutura Urbana	0,00	32.903.959,06	0,00	32.903.959,06
154513022	Requalificação e promoção da ocupação dos espaços públicos	0,00	32.903.959,06	0,00	32.903.959,06
1545130223.352	Requalificação de Bairros e Centralidades	0,00	32.903.959,06	0,00	32.903.959,06
	Total da Unidade:	**0,00**	**32.903.959,06**	**0,00**	**32.903.959,06**
Unidade: 14 - FUNDURB - Secretaria Municipal de Habitação					
16	Habitação	0,00	85.992.009,05	0,00	85.992.009,05
16451	Infra-Estrutura Urbana	0,00	85.992.009,05	0,00	85.992.009,05
164513002	Acesso à Moradia Adequada	0,00	85.992.009,05	0,00	85.992.009,05
1645130023.356	Regularização Fundiária	0,00	85.992.009,05	0,00	85.992.009,05
	Total da Unidade:	**0,00**	**85.992.009,05**	**0,00**	**85.992.009,05**
Unidade: 22 - FUNDURB - Secretaria Municipal de Infra-Estrutura Urbana e Obras					
17	Saneamento	0,00	182.305.236,87	0,00	182.305.236,87
17451	Infra-Estrutura Urbana	0,00	182.305.236,87	0,00	182.305.236,87
174513008	Melhoria da drenagem urbana e proteção das bacias hidrográficas	0,00	182.305.236,87	0,00	182.305.236,87
1745130085.013	Intervenções de controle de cheias em bacias de córregos	0,00	182.305.236,87	0,00	182.305.236,87
26	Transporte	0,00	27.537.219,47	0,00	27.537.219,47
26453	Transportes Coletivos Urbanos	0,00	27.537.219,47	0,00	27.537.219,47
264533009	Melhoria da mobilidade urbana universal	0,00	27.537.219,47	0,00	27.537.219,47
2645330093.378	Implantação e Requalificação de Corredores	0,00	27.537.219,47	0,00	27.537.219,47
	Total da Unidade:	**0,00**	**209.842.456,34**	**0,00**	**209.842.456,34**
Unidade: 25 - FUNDURB - Secretaria Municipal de Cultura					
13	Cultura	0,00	18.169.703,05	0,00	18.169.703,05
13391	Patrimônio Histórico, Artístico e Arqueológico	0,00	7.756.756,71	0,00	7.756.756,71
133913001	Acesso à cultura	0,00	7.756.756,71	0,00	7.756.756,71
1339130015.965	Projetos de Preservação e Recuperação do Patrimônio, Histórico, Artístico, Cultural e Arqueológico	0,00	7.756.756,71	0,00	7.756.756,71
13392	Difusão Cultural	0,00	10.412.946,34	0,00	10.412.946,34
133923001	Acesso à cultura	0,00	10.412.946,34	0,00	10.412.946,34
1339230013.399	Construção e reforma de Centros Culturais de Referência	0,00	0,00	0,00	0,00
1339230013.400	Construção, requalificação ou reforma de equipamentos culturais	0,00	10.412.946,34	0,00	10.412.946,34
	Total da Unidade:	**0,00**	**18.169.703,05**	**0,00**	**18.169.703,05**
Unidade: 37 - FUNDURB - Secretaria Municipal de Desenvolvimento Urbano					
15	Urbanismo	0,00	0,00	0,00	0,00
15451	Infra-Estrutura Urbana	0,00	0,00	0,00	0,00
154513022	Requalificação e promoção da ocupação dos espaços públicos	0,00	0,00	0,00	0,00
1545130223.352	Requalificação de Bairros e Centralidades	0,00	0,00	0,00	0,00
	Total da Unidade:	**0,00**	**0,00**	**0,00**	**0,00**
	Total do Órgão:	**0,00**	**346.908.127,50**	**0,00**	**346.908.127,50**
Órgão: 99 - Fundo Municipal de Iluminação Pública					
Unidade: 10 - Fundo Municipal de Iluminação Pública					
15	Urbanismo	0,00	58.261.674,16	288.560.755,32	346.822.429,48
15122	Administração Geral	0,00	0,00	3.313.207,46	3.313.207,46
151223024	Suporte Administrativo	0,00	0,00	3.313.207,46	3.313.207,46

Matéria DOREC 653/2015. Documento digitalizado e autenticado por CAIO CESAR RODRIGUES. Sua validade pode ser conferida em https://splegisconsulta.saopaulo.sp.leg.br/HomeAbrirDocumentoApID=162909.

autuado por CAIO CESAR RODRIGUES em 06/03/2018 15:36:46

CONSOLIDADO GERAL

PROGRAMA DE TRABALHO POR ÓRGÃO E UNIDADE

em R$

Código	Especificação	Operação Especial	Projeto	Atividade	Total
Órgão: 99 - Fundo Municipal de Iluminação Pública					
Unidade: 10 - Fundo Municipal de Iluminação Pública					
1512230242.100	Administração da Unidade	0,00	0,00	3.313.207,46	3.313.207,46
15451	Infra-Estrutura Urbana	0,00	37.071.672,26	0,00	37.071.672,26
154513022	Requalificação e promoção da ocupação dos espaços públicos	0,00	37.071.672,26	0,00	37.071.672,26
1545130221.382	E4619 - Ampliação, Remodelação de Iluminação Pública.	0,00	0,00	0,00	0,00
1545130221.393	E3034 - Manutenção, Renovação e Ampliação da Iluminação Pública Municipal. (ILUME)	0,00	0,00	0,00	0,00
1545130221.399	E1948 - Implantação de Iluminação Pública na Praça José Saes - Subprefeitura de Itaquera.	0,00	0,00	0,00	0,00
1545130221.400	E1949 - Implantação de Iluminação Pública na Praça João Vincenzotto - Jd Aricanduva , Subprefeitura Aricanduva/Carrão/Formosa	0,00	0,00	0,00	0,00
1545130221.401	E1952 - Implantação de Iluminação Pública na Praça Taguatepe entre as Ruas Queriri e Jericinó Vila Carrão-Subprefeitura Aricanduva/Carrão/Formosa	0,00	0,00	0,00	0,00
1545130221.407	E2583 - Ações Integradas de Politicas Públicas com o Fim de Manutenção de Pontos Existentes e Implantação de Novos Pontos de Iluminação Pública - ILUME	0,00	0,00	0,00	0,00
1545130221.570	E4684 - Iluminação da Rua Pastor Adarci de Oliveira	0,00	0,00	0,00	0,00
1545130221.577	E4449 - Implantação de Iluminação da Praça Paineiras do Campo	0,00	0,00	0,00	0,00
1545130221.580	E4480 - Readequação de Iluminação Praça Major Guilherme Barbosa - Moinho Velho	0,00	0,00	0,00	0,00
1545130221.599	E4489 - Readequação da Iluminação de Praça Santa Angela	0,00	0,00	0,00	0,00
1545130221.600	E4495 - Substituição da Iluminação da Rua Tripoli - Vila Leopoldina	0,00	0,00	0,00	0,00
1545130221.602	E4506 - Iluminação da Praça Artur de Azevedo - Sol Nascente	0,00	0,00	0,00	0,00
1545130225.160	Implantação de Novos Pontos de Iluminação Pública	0,00	37.071.672,26	0,00	37.071.672,26
15452	Serviços Urbanos	0,00	21.190.001,90	285.247.547,86	306.437.549,76
154523022	Requalificação e promoção da ocupação dos espaços públicos	0,00	21.190.001,90	285.247.547,86	306.437.549,76
1545230221.581	E4486 - Troca de Iluminação na Travessa Antonio Nicolau, alt. 297 - Jd. Maristela	0,00	0,00	0,00	0,00
1545230224.912	Operação e Manutenção da Rede de Iluminação Pública	0,00	0,00	285.247.547,86	285.247.547,86
1545230225.607	Eficientização da Rede de Iluminação Pública	0,00	21.190.001,90	0,00	21.190.001,90
	Total da Unidade:	**0,00**	**58.261.674,16**	**288.560.755,32**	**346.822.429,48**
	Total do Órgão:	**0,00**	**58.261.674,16**	**288.560.755,32**	**346.822.429,48**

Iranice Aparecida Santos Ruivo
Diretor da Div de Ger do Sist Exec Orç
CRC1SP162565/O-0

Daniel Boer de Souza
Diretor do Departamento de Contadoria
CRC1SP237021/O-2

Luis Felipe Vidal Arellano
Subsecretário Tesouro Municipal
CPF 366.631.018-46

Matéria DOCREC 653/2015. Documento digitalizado e autenticado por CAIO CESAR RODRIGUES. Sua validade pode ser conferida em https://splegisconsulta.saopaulo.sp.leg.br/Home/AbrirDocumento?pID=69909.

autuado por CAIO CESAR RODRIGUES em 06/03/2018 15:36:46

CONSOLIDADO GERAL

Exercício: 2014

Anexo 07 - Lei 4.320/64

fls. 220

Demonstrativo Despesa, Função, SubFunção, Programa, Projeto, Atividade e Operação Especial

em R$

Código	Especificação	Operação Especial	Projeto	Atividade	Total
01	Legislativa	0,00	10.370.032,10	670.545.590,82	680.915.622,92
01031	Ação Legislativa	0,00	10.370.032,10	436.852.295,22	447.222.327,32
010313014	Processo Legislativo e Controle Externo	0,00	10.370.032,10	2.331.479,97	12.701.512,07
010313024	Suporte Administrativo	0,00	0,00	434.520.815,25	434.520.815,25
01032	Controle Externo	0,00	0,00	186.386.848,50	186.386.848,50
010323014	Processo Legislativo e Controle Externo	0,00	0,00	2.032.191,65	2.032.191,65
010323024	Suporte Administrativo	0,00	0,00	184.354.656,85	184.354.656,85
01122	Administração Geral	0,00	0,00	46.478.240,11	46.478.240,11
011223014	Processo Legislativo e Controle Externo	0,00	0,00	46.478.240,11	46.478.240,11
01126	Tecnologia da Informação	0,00	0,00	823.706,99	823.706,99
011263024	Suporte Administrativo	0,00	0,00	823.706,99	823.706,99
01131	Comunicação Social	0,00	0,00	4.500,00	4.500,00
011313024	Suporte Administrativo	0,00	0,00	4.500,00	4.500,00
02	Judiciária	0,00	0,00	151.114.459,35	151.114.459,35
02062	Defesa do Interesse Público no Processo Judiciário	0,00	0,00	4.773.364,60	4.773.364,60
020623024	Suporte Administrativo	0,00	0,00	4.773.364,60	4.773.364,60
02122	Administração Geral	0,00	0,00	146.202.976,97	146.202.976,97
021223024	Suporte Administrativo	0,00	0,00	146.202.976,97	146.202.976,97
02128	Formação de Recursos Humanos	0,00	0,00	138.117,78	138.117,78
021283011	Modernização e descentralização da gestão e prestação de serviços	0,00	0,00	138.117,78	138.117,78
04	Administração	0,00	18.436.397,85	713.659.958,10	732.096.355,95
04122	Administração Geral	0,00	3.671.536,07	438.019.421,48	441.690.957,55
041223004	Benefícios e Previdência de Funcionários	0,00	0,00	50.195.434,98	50.195.434,98
041223012	Participação, transparência e controle social da administração pública	0,00	0,00	119.870,30	119.870,30
041223015	Promoção da cidade como centro de eventos e destino turístico de referência	0,00	0,00	16.431.655,78	16.431.655,78
041223024	Suporte Administrativo	0,00	3.671.536,07	371.272.460,42	374.943.996,49
04123	Administração Financeira	0,00	0,00	23.244.124,80	23.244.124,80
041230000	Encargos Especiais	0,00	0,00	23.244.124,80	23.244.124,80
04124	Controle Interno	0,00	0,00	60.294,96	60.294,96
041243012	Participação, transparência e controle social da administração pública	0,00	0,00	60.294,96	60.294,96
04126	Tecnologia da Informação	0,00	8.375.860,12	111.733.104,39	120.108.964,51
041263011	Modernização e descentralização da gestão e prestação de serviços	0,00	7.844.446,12	0,00	7.844.446,12
041263021	Qualidade e transparência da receita e despesa	0,00	531.414,00	0,00	531.414,00
041263024	Suporte Administrativo	0,00	0,00	111.733.104,39	111.733.104,39
04128	Formação de Recursos Humanos	0,00	0,00	566.155,28	566.155,28
041283011	Modernização e descentralização da gestão e prestação de serviços	0,00	0,00	566.155,28	566.155,28
04129	Administração de Receitas	0,00	6.389.001,66	0,00	6.389.001,66
041293021	Qualidade e transparência da receita e despesa	0,00	6.389.001,66	0,00	6.389.001,66
04131	Comunicação Social	0,00	0,00	5.880.000,00	5.880.000,00
041313024	Suporte Administrativo	0,00	0,00	5.880.000,00	5.880.000,00
04331	Proteção e Benefícios ao Trabalhador	0,00	0,00	421.690,87	421.690,87
043313004	Benefícios e Previdência de Funcionários	0,00	0,00	421.690,87	421.690,87
04605	Abastecimento	0,00	0,00	119.803,06	119.803,06
046053011	Modernização e descentralização da gestão e prestação de serviços	0,00	0,00	119.803,06	119.803,06
04695	Turismo	0,00	0,00	133.615.363,26	133.615.363,26
046953015	Promoção da cidade como centro de eventos e destino turístico de referência	0,00	0,00	133.615.363,26	133.615.363,26
05	Defesa Nacional	0,00	0,00	456.243,97	456.243,97
05122	Administração Geral	0,00	0,00	456.243,97	456.243,97
051223011	Modernização e descentralização da gestão e prestação de serviços	0,00	0,00	456.243,97	456.243,97
06	Segurança Pública	0,00	4.919.834,86	426.111.656,80	431.031.491,66
06122	Administração Geral	0,00	0,00	289.553.048,56	289.553.048,56
061223024	Suporte Administrativo	0,00	0,00	289.553.048,56	289.553.048,56
06126	Tecnologia da Informação	0,00	0,00	4.597.359,98	4.597.359,98
061263024	Suporte Administrativo	0,00	0,00	4.597.359,98	4.597.359,98
06181	Policiamento	0,00	260.000,00	105.496.278,51	105.756.278,51

Matéria: DOC RC 53/2015 Documento digitalizado e autenticado por CAIO CESAR RODRIGUES. Sua validade pode ser conferida em https://spdesconsulta.saopaulo.sp.leg.br/Home/AbrirDocumento?pID=169909

Voltar ao Índice

CONSOLIDADO GERAL

Demonstrativo Despesa, Função, SubFunção, Programa, Projeto, Atividade e Operação Especial

em R$

Código	Especificação	Operação Especial	Projeto	Atividade	Total
061813013	Prevenção e Proteção às Vítimas da Violência	0,00	260.000,00	105.496.278,51	105.756.278,51
06182	Defesa Civil	0,00	4.659.834,86	26.464.969,75	31.124.804,61
061823011	Modernização e descentralização da gestão e prestação de serviços	0,00	4.659.834,86	26.464.969,75	31.124.804,61
07	Relações Exteriores	0,00	0,00	275.991,58	275.991,58
07212	Cooperação Internacional	0,00	0,00	275.991,58	275.991,58
072123019	Promoção do crescimento econômico e geração de postos de trabalho	0,00	0,00	191.180,00	191.180,00
072123024	Suporte Administrativo	0,00	0,00	84.811,58	84.811,58
08	Assistência Social	0,00	11.508.409,66	993.049.874,35	1.004.558.284,01
08122	Administração Geral	0,00	0,00	93.720.761,24	93.720.761,24
081223024	Suporte Administrativo	0,00	0,00	93.720.761,24	93.720.761,24
08126	Tecnologia da Informação	0,00	0,00	6.299.960,51	6.299.960,51
081263024	Suporte Administrativo	0,00	0,00	6.299.960,51	6.299.960,51
08128	Formação de Recursos Humanos	0,00	0,00	8.085.724,07	8.085.724,07
081283011	Modernização e descentralização da gestão e prestação de serviços	0,00	0,00	108.277,35	108.277,35
081283023	Superação da extrema pobreza	0,00	0,00	7.977.446,72	7.977.446,72
08241	Assistência ao Idoso	0,00	28.870,40	12.278.179,23	12.307.049,63
082413007	Garantia dos direitos da população idosa	0,00	28.870,40	12.278.179,23	12.307.049,63
08242	Assistência ao Portador de Deficiência	0,00	42.089,00	19.717.541,85	19.759.630,85
082423006	Direitos da pessoa com deficiência	0,00	42.089,00	19.717.541,85	19.759.630,85
08243	Assistência a Criança e ao Adolescente	0,00	0,00	574.683.756,79	574.683.756,79
082433012	Participação, transparência e controle social da administração pública	0,00	0,00	3.650.553,06	3.650.553,06
082433013	Prevenção e Proteção às Vítimas da Violência	0,00	0,00	571.033.203,73	571.033.203,73
08244	Assistência Comunitária	0,00	11.437.450,26	278.263.950,66	289.701.400,92
082443012	Participação, transparência e controle social da administração pública	0,00	0,00	256.379,46	256.379,46
082443013	Prevenção e Proteção às Vítimas da Violência	0,00	0,00	8.666.191,36	8.666.191,36
082443023	Superação da extrema pobreza	0,00	11.437.450,26	269.341.379,84	280.778.830,10
09	Previdência Social	0,00	0,00	7.259.102.356,11	7.259.102.356,11
09122	Administração Geral	0,00	0,00	26.237.109,42	26.237.109,42
091223024	Suporte Administrativo	0,00	0,00	26.237.109,42	26.237.109,42
09126	Tecnologia da Informação	0,00	0,00	2.463.898,49	2.463.898,49
091263024	Suporte Administrativo	0,00	0,00	2.463.898,49	2.463.898,49
09271	Previdência Básica	0,00	0,00	1.555.981.924,38	1.555.981.924,38
092713004	Benefícios e Previdência de Funcionários	0,00	0,00	1.555.981.924,38	1.555.981.924,38
09272	Previdência do Regime Estatutário	0,00	0,00	5.296.534.830,73	5.296.534.830,73
092723004	Benefícios e Previdência de Funcionários	0,00	0,00	5.296.534.830,73	5.296.534.830,73
09331	Proteção e Benefícios ao Trabalhador	0,00	0,00	376.831.190,41	376.831.190,41
093313004	Benefícios e Previdência de Funcionários	0,00	0,00	376.831.190,41	376.831.190,41
09845	Transferências	0,00	0,00	1.053.402,68	1.053.402,68
098453004	Benefícios e Previdência de Funcionários	0,00	0,00	1.053.402,68	1.053.402,68
10	Saúde	0,00	172.944.328,33	7.526.205.723,40	7.699.150.051,73
10122	Administração Geral	0,00	0,00	2.084.684.270,17	2.084.684.270,17
101223024	Suporte Administrativo	0,00	0,00	2.084.684.270,17	2.084.684.270,17
10126	Tecnologia da Informação	0,00	0,00	32.360.189,48	32.360.189,48
101263024	Suporte Administrativo	0,00	0,00	32.360.189,48	32.360.189,48
10128	Formação de Recursos Humanos	0,00	0,00	2.592.203,73	2.592.203,73
101283011	Modernização e descentralização da gestão e prestação de serviços	0,00	0,00	2.592.203,73	2.592.203,73
10131	Comunicação Social	0,00	0,00	3.500.000,00	3.500.000,00
101313024	Suporte Administrativo	0,00	0,00	3.500.000,00	3.500.000,00
10241	Assistência ao Idoso	0,00	76.611,60	0,00	76.611,60
102413007	Garantia dos direitos da população idosa	0,00	76.611,60	0,00	76.611,60
10242	Assistência ao Portador de Deficiência	0,00	200.000,00	0,00	200.000,00
102423006	Direitos da pessoa com deficiência	0,00	200.000,00	0,00	200.000,00
10301	Atenção Básica	0,00	75.272.348,34	2.517.815.438,12	2.593.087.786,46
103013003	Ações e serviços da saúde	0,00	75.272.348,34	2.501.014.251,75	2.576.286.600,09
103013004	Benefícios e Previdência de Funcionários	0,00	0,00	16.801.186,37	16.801.186,37
10302	Assistência Hospitalar e Ambulatorial	0,00	97.395.368,39	2.574.068.052,68	2.671.463.421,07
103023003	Ações e serviços da saúde	0,00	97.395.368,39	2.574.068.052,68	2.671.463.421,07
10303	Suporte Profilático e Terapêutico	0,00	0,00	192.506.165,66	192.506.165,66

Matéria PORRC 55/2015 Documento digitalizado e autenticado por CAIO CESAR RODRIGUES. Cuja validade pode ser conferida em https://sapl.saopaulo.sp.leg.br/HomeAbrirDocumento?DID=169909

CONSOLIDADO GERAL

Demonstrativo Despesa, Função, SubFunção, Programa, Projeto, Atividade e Operação Especial

em R$

Código	Especificação	Operação Especial	Projeto	Atividade	Total
103033003	Ações e serviços da saúde	0,00	0,00	192.506.165,66	192.506.165,66
10304	Vigilância Sanitária	0,00	0,00	118.265.228,33	118.265.228,33
103043003	Ações e serviços da saúde	0,00	0,00	118.265.228,33	118.265.228,33
10422	Direitos Individuais, Coletivos e Difusos	0,00	0,00	414.175,23	414.175,23
104223012	Participação, transparência e controle social da administração pública	0,00	0,00	414.175,23	414.175,23
11	Trabalho	0,00	55.200.000,00	91.859.569,52	147.059.569,52
11122	Administração Geral	0,00	0,00	16.178.364,94	16.178.364,94
111223024	Suporte Administrativo	0,00	0,00	16.178.364,94	16.178.364,94
11126	Tecnologia da Informação	0,00	0,00	1.412.407,59	1.412.407,59
111263024	Suporte Administrativo	0,00	0,00	1.412.407,59	1.412.407,59
11331	Proteção e Benefícios ao Trabalhador	0,00	0,00	3.194.930,09	3.194.930,09
113313004	Benefícios e Previdência de Funcionários	0,00	0,00	3.194.930,09	3.194.930,09
11332	Relações de Trabalho	0,00	0,00	30.410.031,59	30.410.031,59
113323004	Benefícios e Previdência de Funcionários	0,00	0,00	30.410.031,59	30.410.031,59
11333	Empregabilidade	0,00	0,00	14.165.604,44	14.165.604,44
113333019	Promoção do crescimento econômico e geração de postos de trabalho	0,00	0,00	14.165.604,44	14.165.604,44
11334	Fomento ao Trabalho	0,00	55.200.000,00	26.498.230,87	81.698.230,87
113343019	Promoção do crescimento econômico e geração de postos de trabalho	0,00	55.200.000,00	26.248.858,60	81.448.858,60
113343023	Superação da extrema pobreza	0,00	0,00	249.372,27	249.372,27
12	Educação	0,00	275.276.286,20	8.581.185.298,45	8.856.461.584,65
12122	Administração Geral	0,00	30.592.952,16	362.132.387,09	392.725.339,25
121223010	Melhoria da qualidade e ampliação do acesso à educação	0,00	30.592.952,16	30.957.479,18	61.550.431,34
121223012	Participação, transparência e controle social da administração pública	0,00	0,00	979.512,07	979.512,07
121223015	Promoção da cidade como centro de eventos e destino turístico de referência	0,00	0,00	3.779.111,47	3.779.111,47
121223024	Suporte Administrativo	0,00	0,00	326.416.284,37	326.416.284,37
12126	Tecnologia da Informação	0,00	0,00	69.082.113,72	69.082.113,72
121263001	Acesso à cultura	0,00	0,00	15.899.782,96	15.899.782,96
121263011	Modernização e descentralização da gestão e prestação de serviços	0,00	0,00	11.607.895,30	11.607.895,30
121263024	Suporte Administrativo	0,00	0,00	41.574.435,46	41.574.435,46
12128	Formação de Recursos Humanos	0,00	490.463,77	7.293.677,70	7.784.141,47
121283010	Melhoria da qualidade e ampliação do acesso à educação	0,00	490.463,77	0,00	490.463,77
121283011	Modernização e descentralização da gestão e prestação de serviços	0,00	0,00	7.120.852,70	7.120.852,70
121283018	Promoção de uma cultura de cidadania e valorização da diversidade	0,00	0,00	172.825,00	172.825,00
12131	Comunicação Social	0,00	0,00	3.000.000,00	3.000.000,00
121313024	Suporte Administrativo	0,00	0,00	3.000.000,00	3.000.000,00
12306	Alimentação e Nutrição	0,00	0,00	792.027.683,67	792.027.683,67
123063010	Melhoria da qualidade e ampliação do acesso à educação	0,00	0,00	792.027.683,67	792.027.683,67
12361	Ensino Fundamental	0,00	0,00	38.211.847,06	38.211.847,06
123613023	Superação da extrema pobreza	0,00	0,00	38.211.847,06	38.211.847,06
12363	Ensino Profissional	0,00	0,00	5.496.135,61	5.496.135,61
123633019	Promoção do crescimento econômico e geração de postos de trabalho	0,00	0,00	5.496.135,61	5.496.135,61
12365	Educação Infantil	0,00	190.443.609,11	1.178.719.325,43	1.369.162.934,54
123653010	Melhoria da qualidade e ampliação do acesso à educação	0,00	190.443.609,11	1.178.719.325,43	1.369.162.934,54
12366	Educação de Jovens e Adultos	0,00	0,00	2.640.360,09	2.640.360,09
123663019	Promoção do crescimento econômico e geração de postos de trabalho	0,00	0,00	2.640.360,09	2.640.360,09
12367	Educação Especial	0,00	0,00	47.598.933,96	47.598.933,96
123673006	Direitos da pessoa com deficiência	0,00	0,00	47.598.933,96	47.598.933,96
12368	Educação Básica	0,00	53.749.261,16	6.074.982.834,12	6.128.732.095,28
123683004	Benefícios e Previdência de Funcionários	0,00	0,00	3.502.937.005,62	3.502.937.005,62
123683010	Melhoria da qualidade e ampliação do acesso à educação	0,00	53.749.261,16	2.572.045.828,50	2.625.795.089,66
13	Cultura	0,00	29.102.640,75	407.815.471,24	436.918.111,99
13122	Administração Geral	0,00	0,00	112.887.432,34	112.887.432,34
131223024	Suporte Administrativo	0,00	0,00	112.887.432,34	112.887.432,34
13126	Tecnologia da Informação	0,00	0,00	3.325.229,30	3.325.229,30

Matéria: DOC REC 53305 Documento digitalizado e autenticado por CAIO CESAR RODRIGUES com validade de cópia em https://spdl.saopaulo.sp.gov.br/Home/AbrirDocumento?pID=699909.

CONSOLIDADO GERAL

Demonstrativo Despesa, Função, SubFunção, Programa, Projeto, Atividade e Operação Especial

em R$

Código	Especificação	Operação Especial	Projeto	Atividade	Total
131263011	Modernização e descentralização da gestão e prestação de serviços	0,00	0,00	3.325.229,30	3.325.229,30
13391	Patrimônio Histórico, Artístico e Arqueológico	0,00	8.012.702,41	13.763.575,40	21.776.277,81
133913001	Acesso à cultura	0,00	8.012.702,41	13.763.575,40	21.776.277,81
13392	Difusão Cultural	0,00	21.089.938,34	277.839.234,20	298.929.172,54
133923001	Acesso à cultura	0,00	21.089.938,34	269.131.314,70	290.221.253,04
133923015	Promoção da cidade como centro de eventos e destino turístico de referência	0,00	0,00	8.707.919,50	8.707.919,50
14	Direitos da Cidadania	0,00	1.693.222,53	74.608.988,71	76.302.211,24
14122	Administração Geral	0,00	0,00	46.769.107,07	46.769.107,07
141223024	Suporte Administrativo	0,00	0,00	46.769.107,07	46.769.107,07
14126	Tecnologia da Informação	0,00	0,00	958.015,63	958.015,63
141263024	Suporte Administrativo	0,00	0,00	958.015,63	958.015,63
14242	Assistência ao Portador de Deficiência	0,00	1.199.928,29	338.969,24	1.538.897,53
142423006	Direitos da pessoa com deficiência	0,00	1.199.928,29	0,00	1.199.928,29
142423012	Participação, transparência e controle social da administração pública	0,00	0,00	338.969,24	338.969,24
14243	Assistência a Criança e ao Adolescente	0,00	0,00	15.022.165,09	15.022.165,09
142433012	Participação, transparência e controle social da administração pública	0,00	0,00	10.600,65	10.600,65
142433013	Prevenção e Proteção às Vítimas da Violência	0,00	0,00	15.011.564,44	15.011.564,44
14244	Assistência Comunitária	0,00	0,00	743.356,33	743.356,33
142443013	Prevenção e Proteção às Vítimas da Violência	0,00	0,00	423.041,88	423.041,88
142443018	Promoção de uma cultura de cidadania e valorização da diversidade	0,00	0,00	320.314,45	320.314,45
14422	Direitos Individuais, Coletivos e Difusos	0,00	493.294,24	10.777.375,35	11.270.669,59
144223007	Garantia dos direitos da população idosa	0,00	0,00	707.315,86	707.315,86
144223012	Participação, transparência e controle social da administração pública	0,00	0,00	3.013.238,68	3.013.238,68
144223013	Prevenção e Proteção às Vítimas da Violência	0,00	493.294,24	1.600.355,13	2.093.649,37
144223015	Promoção da cidade como centro de eventos e destino turístico de referência	0,00	0,00	490.000,00	490.000,00
144223018	Promoção de uma cultura de cidadania e valorização da diversidade	0,00	0,00	4.463.585,72	4.463.585,72
144223023	Superação da extrema pobreza	0,00	0,00	502.879,96	502.879,96
15	Urbanismo	0,00	1.052.505.554,13	3.475.794.983,99	4.528.300.538,12
15122	Administração Geral	0,00	271.655,08	790.654.620,65	790.926.275,73
151223011	Modernização e descentralização da gestão e prestação de serviços	0,00	2.715,62	0,00	2.715,62
151223019	Promoção do crescimento econômico e geração de postos de trabalho	0,00	0,00	21.370.365,51	21.370.365,51
151223022	Requalificação e promoção da ocupação dos espaços públicos	0,00	268.939,46	0,00	268.939,46
151223024	Suporte Administrativo	0,00	0,00	769.284.255,14	769.284.255,14
15126	Tecnologia da Informação	0,00	0,00	37.633.142,82	37.633.142,82
151263022	Requalificação e promoção da ocupação dos espaços públicos	0,00	0,00	5.893.846,99	5.893.846,99
151263024	Suporte Administrativo	0,00	0,00	31.739.295,83	31.739.295,83
15127	Ordenamento Territorial	0,00	4.206.249,08	0,00	4.206.249,08
151273011	Modernização e descentralização da gestão e prestação de serviços	0,00	4.206.249,08	0,00	4.206.249,08
15451	Infra-Estrutura Urbana	0,00	906.048.208,00	2.421.479,64	908.469.687,64
154513009	Melhoria da mobilidade urbana universal	0,00	85.115.697,36	0,00	85.115.697,36
154513011	Modernização e descentralização da gestão e prestação de serviços	0,00	1.624.059,42	0,00	1.624.059,42
154513022	Requalificação e promoção da ocupação dos espaços públicos	0,00	819.308.451,22	2.421.479,64	821.729.930,86
15452	Serviços Urbanos	0,00	114.128.674,02	2.581.241.076,93	2.695.369.750,95
154523005	Coleta seletiva de resíduos secos e orgânicos	0,00	46.559,12	1.879.765.300,35	1.879.811.859,47
154523006	Direitos da pessoa com deficiência	0,00	571.670,30	0,00	571.670,30
154523011	Modernização e descentralização da gestão e prestação de serviços	0,00	0,00	55.471.506,01	55.471.506,01
154523015	Promoção da cidade como centro de eventos e destino turístico de referência	0,00	49.970,00	1.957.569,71	2.007.539,71

Matéria DOCREC0663/2015. Documento digitalizado e autenticado por CAIO CESAR RODRIGUES. Sua validade pode ser conferida em https://splegisconsulta.saopaulo.sp.leg.br/Home/Archive/documento?pID=1699039.

CONSOLIDADO GERAL

Demonstrativo Despesa, Função, SubFunção, Programa, Projeto, Atividade e Operação Especial

em R$

Código	Especificação	Operação Especial	Projeto	Atividade	Total
154523022	Requalificação e promoção da ocupação dos espaços públicos	0,00	113.460.474,60	644.046.700,86	757.507.175,46
15541	Preservação e Conservação Ambiental	0,00	0,00	5.953.052,13	5.953.052,13
155413020	Proteção dos recursos naturais da cidade	0,00	0,00	5.953.052,13	5.953.052,13
15543	Recuperação de Áreas Degradadas	0,00	27.850.767,95	0,00	27.850.767,95
155433022	Requalificação e promoção da ocupação dos espaços públicos	0,00	27.850.767,95	0,00	27.850.767,95
15662	Produção Industrial	0,00	0,00	57.891.611,82	57.891.611,82
156623022	Requalificação e promoção da ocupação dos espaços públicos	0,00	0,00	57.891.611,82	57.891.611,82
16	Habitação	0,00	752.701.493,68	271.494.313,99	1.024.195.807,67
16122	Administração Geral	0,00	104.558.826,64	155.338.898,56	259.897.725,20
161223002	Acesso à Moradia Adequada	0,00	104.558.826,64	0,00	104.558.826,64
161223024	Suporte Administrativo	0,00	0,00	155.338.898,56	155.338.898,56
16126	Tecnologia da Informação	0,00	0,00	3.267.926,20	3.267.926,20
161263024	Suporte Administrativo	0,00	0,00	3.267.926,20	3.267.926,20
16451	Infra-Estrutura Urbana	0,00	521.095.041,18	112.887.489,23	633.982.530,41
164513002	Acesso à Moradia Adequada	0,00	521.095.041,18	112.887.489,23	633.982.530,41
16482	Habitação Urbana	0,00	127.047.625,86	0,00	127.047.625,86
164823002	Acesso à Moradia Adequada	0,00	7.469.402,00	0,00	7.469.402,00
164823020	Proteção dos recursos naturais da cidade	0,00	119.578.223,86	0,00	119.578.223,86
17	Saneamento	0,00	524.158.080,12	169.297.341,00	693.455.421,12
17451	Infra-Estrutura Urbana	0,00	524.158.080,12	0,00	524.158.080,12
174513008	Melhoria da drenagem urbana e proteção das bacias hidrográficas	0,00	524.158.080,12	0,00	524.158.080,12
17512	Saneamento Básico Urbano	0,00	0,00	160.880.250,68	160.880.250,68
175123008	Melhoria da drenagem urbana e proteção das bacias hidrográficas	0,00	0,00	160.880.250,68	160.880.250,68
17545	Meteorologia	0,00	0,00	8.417.090,32	8.417.090,32
175453008	Melhoria da drenagem urbana e proteção das bacias hidrográficas	0,00	0,00	8.417.090,32	8.417.090,32
18	Gestão Ambiental	0,00	113.171.835,17	201.367.756,79	314.539.591,96
18122	Administração Geral	0,00	0,00	63.987.789,34	63.987.789,34
181223024	Suporte Administrativo	0,00	0,00	63.987.789,34	63.987.789,34
18126	Tecnologia da Informação	0,00	0,00	5.937.504,13	5.937.504,13
181263024	Suporte Administrativo	0,00	0,00	5.937.504,13	5.937.504,13
18541	Preservação e Conservação Ambiental	0,00	113.171.835,17	125.582.436,07	238.754.271,24
185413005	Coleta seletiva de resíduos secos e orgânicos	0,00	3.219.128,47	0,00	3.219.128,47
185413009	Melhoria da mobilidade urbana universal	0,00	10.000.000,00	0,00	10.000.000,00
185413020	Proteção dos recursos naturais da cidade	0,00	99.952.706,70	125.582.436,07	225.535.142,77
18542	Controle Ambiental	0,00	0,00	5.860.027,25	5.860.027,25
185423020	Proteção dos recursos naturais da cidade	0,00	0,00	5.860.027,25	5.860.027,25
20	Agricultura	0,00	2.709.026,35	100.000,00	2.809.026,35
20306	Alimentação e Nutrição	0,00	0,00	100.000,00	100.000,00
203063012	Participação, transparência e controle social da administração pública	0,00	0,00	100.000,00	100.000,00
20605	Abastecimento	0,00	2.709.026,35	0,00	2.709.026,35
206053011	Modernização e descentralização da gestão e prestação de serviços	0,00	2.699.309,95	0,00	2.699.309,95
206053023	Superação da extrema pobreza	0,00	9.716,40	0,00	9.716,40
23	Comércio e Serviços	0,00	38.408.831,91	0,00	38.408.831,91
23695	Turismo	0,00	38.408.831,91	0,00	38.408.831,91
236953015	Promoção da cidade como centro de eventos e destino turístico de referência	0,00	38.408.831,91	0,00	38.408.831,91
24	Comunicações	0,00	0,00	215.027.195,56	215.027.195,56
24122	Administração Geral	0,00	0,00	9.780.165,53	9.780.165,53
241223024	Suporte Administrativo	0,00	0,00	9.780.165,53	9.780.165,53
24126	Tecnologia da Informação	0,00	0,00	104.055.210,31	104.055.210,31
241263011	Modernização e descentralização da gestão e prestação de serviços	0,00	0,00	102.095.210,31	102.095.210,31
241263024	Suporte Administrativo	0,00	0,00	1.960.000,00	1.960.000,00
24131	Comunicação Social	0,00	0,00	101.191.819,72	101.191.819,72
241313024	Suporte Administrativo	0,00	0,00	101.191.819,72	101.191.819,72
26	Transporte	0,00	569.177.669,12	3.011.924.861,58	3.581.102.530,70

Voltar ao Índice

Matéria: DOCREF 653/2015 Documento digitalizado eqüentificado por CAIO CESAR RODRIGUES. Sua validade pode ser conferida em https://pmsp.consulta.sagaweb.com.br/Home/AbrirDocumento?pID=67990

autuado por CAIO CESAR RODRIGUES em 06/03/2018 15:36:46

CONSOLIDADO GERAL

Demonstrativo Despesa, Função, SubFunção, Programa, Projeto, Atividade e Operação Especial

em R$

Código	Especificação	Operação Especial	Projeto	Atividade	Total
26122	Administração Geral	0,00	0,00	8.882.171,35	8.882.171,35
261223024	Suporte Administrativo	0,00	0,00	8.882.171,35	8.882.171,35
26126	Tecnologia da Informação	0,00	0,00	40.982.701,39	40.982.701,39
261263024	Suporte Administrativo	0,00	0,00	40.982.701,39	40.982.701,39
26181	Policiamento	0,00	0,00	34.944.603,41	34.944.603,41
261813009	Melhoria da mobilidade urbana universal	0,00	0,00	34.944.603,41	34.944.603,41
26451	Infra-Estrutura Urbana	0,00	2.964.447,50	0,00	2.964.447,50
264513009	Melhoria da mobilidade urbana universal	0,00	2.964.447,50	0,00	2.964.447,50
26453	Transportes Coletivos Urbanos	0,00	423.544.748,17	2.254.563.901,00	2.678.108.649,17
264533004	Benefícios e Previdência de Funcionários	0,00	0,00	35.241.166,36	35.241.166,36
264533006	Direitos da pessoa com deficiência	0,00	0,00	58.052.350,64	58.052.350,64
264533009	Melhoria da mobilidade urbana universal	0,00	423.544.748,17	2.161.270.384,00	2.584.815.132,17
26572	Desenvolvimento Tecnológico e Engenharia	0,00	111.668.473,45	669.551.484,43	781.219.957,88
265723009	Melhoria da mobilidade urbana universal	0,00	111.668.473,45	669.551.484,43	781.219.957,88
26785	Transportes Especiais	0,00	31.000.000,00	3.000.000,00	34.000.000,00
267853009	Melhoria da mobilidade urbana universal	0,00	31.000.000,00	3.000.000,00	34.000.000,00
27	Desporto e Lazer	0,00	83.100.834,36	197.670.230,96	280.771.065,32
27122	Administração Geral	0,00	0,00	63.693.482,68	63.693.482,68
271223024	Suporte Administrativo	0,00	0,00	63.693.482,68	63.693.482,68
27126	Tecnologia da Informação	0,00	0,00	4.595.114,86	4.595.114,86
271263024	Suporte Administrativo	0,00	0,00	4.595.114,86	4.595.114,86
27812	Desporto Comunitário	0,00	33.872.656,71	93.853.633,82	127.726.290,53
278123017	Promoção de atividades esportivas, recreativas e de lazer	0,00	33.872.656,71	93.853.633,82	127.726.290,53
27813	Lazer	0,00	49.228.177,65	35.527.999,60	84.756.177,25
278133015	Promoção da cidade como centro de eventos e destino turístico de referência	0,00	49.228.177,65	0,00	49.228.177,65
278133017	Promoção de atividades esportivas, recreativas e de lazer	0,00	0,00	35.527.999,60	35.527.999,60
28	Encargos Especiais	5.289.273.873,41	0,00	0,00	5.289.273.873,41
28062	Defesa do Interesse Público no Processo Judiciário	211.078,51	0,00	0,00	211.078,51
280620000	Encargos Especiais	211.078,51	0,00	0,00	211.078,51
28841	Refinanciamento da Dívida Interna	3.607.674.836,01	0,00	0,00	3.607.674.836,01
288410000	Encargos Especiais	3.607.674.836,01	0,00	0,00	3.607.674.836,01
28843	Serviço da Dívida Interna	490.186.258,67	0,00	0,00	490.186.258,67
288430000	Encargos Especiais	490.186.258,67	0,00	0,00	490.186.258,67
28844	Serviço da Dívida Externa	97.165.599,77	0,00	0,00	97.165.599,77
288440000	Encargos Especiais	97.165.599,77	0,00	0,00	97.165.599,77
28846	Outros Encargos Especiais	1.094.036.100,45	0,00	0,00	1.094.036.100,45
288460000	Encargos Especiais	1.094.036.100,45	0,00	0,00	1.094.036.100,45
	Total:	5.289.273.873,41	3.715.384.477,12	34.438.667.866,27	43.443.326.216,80

Iranice Aparecida Santos Ruivo
Diretor da Div de Ger do Sist Exec Orç
CRC1SP162565/O-0

Daniel Boer de Souza
Diretor do Departamento de Contadoria
CRC1SP237021/O-2

Luis Felipe Vidal Arellano
Subsecretário Tesouro Municipal
CPF 366.631.018-46

Matéria DOCREC 653/2015. Documento digitalizado e autenticado por CAIO CESAR RODRIGUES. Sua validade pode ser conferida em https://splegisconsulta.saopaulo.sp.leg.br/Home/AbrirDocumento?pID=169909

Prefeitura do Município de São Paulo

Anexo 08 - Lei 4.320/64

Demonstrativo da Despesa por Função, SubFunção e Programa Conforme Vínculo com os Recursos

Consolidado Direta e Indireta **Exercício 2014** **Empenhado R$ 1,00**

Código	Especificação	Ordinário	Vinculado	Total
01	LEGISLATIVA	676.551.951,30	4.363.671,62	680.915.622,92
01.031	AÇÃO LEGISLATIVA	444.890.847,35	2.331.479,97	447.222.327,32
01.031.3014	PROCESSO LEGISLATIVO E CONTROLE EXTERNO	10.370.032,10	2.331.479,97	12.701.512,07
01.031.3024	SUPORTE ADMINISTRATIVO	434.520.815,25	0,00	434.520.815,25
01.032	CONTROLE EXTERNO	184.354.656,85	2.032.191,65	186.386.848,50
01.032.3014	PROCESSO LEGISLATIVO E CONTROLE EXTERNO	0,00	2.032.191,65	2.032.191,65
01.032.3024	SUPORTE ADMINISTRATIVO	184.354.656,85	0,00	184.354.656,85
01.122	ADMINISTRAÇÃO GERAL	46.478.240,11	0,00	46.478.240,11
01.122.3014	PROCESSO LEGISLATIVO E CONTROLE EXTERNO	46.478.240,11	0,00	46.478.240,11
01.126	TECNOLOGIA DA INFORMAÇÃO	823.706,99	0,00	823.706,99
01.126.3024	SUPORTE ADMINISTRATIVO	823.706,99	0,00	823.706,99
01.131	COMUNICAÇÃO SOCIAL	4.500,00	0,00	4.500,00
01.131.3024	SUPORTE ADMINISTRATIVO	4.500,00	0,00	4.500,00
02	JUDICIÁRIA	151.114.459,35	0,00	151.114.459,35
02.062	DEFESA DO INTERESSE PÚBLICO NO PROCESSO JUDICIÁRIO	4.773.364,60	0,00	4.773.364,60
02.062.3024	SUPORTE ADMINISTRATIVO	4.773.364,60	0,00	4.773.364,60
02.122	ADMINISTRAÇÃO GERAL	146.202.976,97	0,00	146.202.976,97
02.122.3024	SUPORTE ADMINISTRATIVO	146.202.976,97	0,00	146.202.976,97
02.128	FORMAÇÃO DE RECURSOS HUMANOS	138.117,78	0,00	138.117,78
02.128.3011	MODERNIZAÇÃO E DESCENTRALIZAÇÃO DA GESTÃO E PRESTAÇÃO DE SERVIÇOS	138.117,78	0,00	138.117,78
02.131	COMUNICAÇÃO SOCIAL	0,00	0,00	0,00
02.131.3024	SUPORTE ADMINISTRATIVO	0,00	0,00	0,00
04	ADMINISTRAÇÃO	723.015.158,27	9.081.197,68	732.096.355,95
04.121	PLANEJAMENTO E ORÇAMENTO	0,00	0,00	0,00
04.121.3012	PARTICIPAÇÃO, TRANSPARÊNCIA E CONTROLE SOCIAL DA ADMINISTRAÇÃO PÚBLICA	0,00	0,00	0,00
04.121.3021	QUALIDADE E TRANSPARÊNCIA DA RECEITA E DESPESA	0,00	0,00	0,00
04.122	ADMINISTRAÇÃO GERAL	441.690.957,55	0,00	441.690.957,55
04.122.3004	BENEFÍCIOS E PREVIDÊNCIA DE FUNCIONÁRIOS	50.195.434,98	0,00	50.195.434,98
04.122.3012	PARTICIPAÇÃO, TRANSPARÊNCIA E CONTROLE SOCIAL DA ADMINISTRAÇÃO PÚBLICA	119.870,30	0,00	119.870,30
04.122.3015	PROMOÇÃO DA CIDADE COMO CENTRO DE EVENTOS E DESTINO TURÍSTICO DE REFERÊNCIA	16.431.655,78	0,00	16.431.655,78
04.122.3021	QUALIDADE E TRANSPARÊNCIA DA RECEITA E DESPESA	0,00	0,00	0,00
04.122.3024	SUPORTE ADMINISTRATIVO	374.943.996,49	0,00	374.943.996,49
04.123	ADMINISTRAÇÃO FINANCEIRA	23.244.124,80	0,00	23.244.124,80
04.123.0000	ENCARGOS ESPECIAIS	23.244.124,80	0,00	23.244.124,80
04.124	CONTROLE INTERNO	60.294,96	0,00	60.294,96
04.124.3012	PARTICIPAÇÃO, TRANSPARÊNCIA E CONTROLE SOCIAL DA ADMINISTRAÇÃO PÚBLICA	60.294,96	0,00	60.294,96
04.126	TECNOLOGIA DA INFORMAÇÃO	120.108.964,51	0,00	120.108.964,51
04.126.3011	MODERNIZAÇÃO E DESCENTRALIZAÇÃO DA GESTÃO E PRESTAÇÃO DE SERVIÇOS	7.844.446,12	0,00	7.844.446,12

Matéria DOCREC 653/2015 Documento digitalizado e autenticado por CAIO CESAR RODRIGUES. Qualidade pode ser conferida em https://splegsconsulta.saopaulo.sp.leg.br/Home/AbrirDocumento?pid=1699095

Voltar ao Índice

Prefeitura do Município de São Paulo

Anexo 08 - Lei 4.320/64

Demonstrativo da Despesa por Função, SubFunção e Programa Conforme Vínculo com os Recursos

Consolidado Direta e Indireta **Exercício 2014** **Empenhado R$ 1,00**

Código	Especificação	Ordinário	Vinculado	Total
04.126.3012	PARTICIPAÇÃO, TRANSPARÊNCIA E CONTROLE SOCIAL DA ADMINISTRAÇÃO PÚBLICA	0,00	0,00	0,00
04.126.3021	QUALIDADE E TRANSPARÊNCIA DA RECEITA E DESPESA	531.414,00	0,00	531.414,00
04.126.3024	SUPORTE ADMINISTRATIVO	111.733.104,39	0,00	111.733.104,39
04.128	FORMAÇÃO DE RECURSOS HUMANOS	566.155,28	0,00	566.155,28
04.128.3011	MODERNIZAÇÃO E DESCENTRALIZAÇÃO DA GESTÃO E PRESTAÇÃO DE SERVIÇOS	566.155,28	0,00	566.155,28
04.129	ADMINISTRAÇÃO DE RECEITAS	638.899,90	5.750.101,76	6.389.001,66
04.129.3021	QUALIDADE E TRANSPARÊNCIA DA RECEITA E DESPESA	638.899,90	5.750.101,76	6.389.001,66
04.131	COMUNICAÇÃO SOCIAL	5.880.000,00	0,00	5.880.000,00
04.131.3024	SUPORTE ADMINISTRATIVO	5.880.000,00	0,00	5.880.000,00
04.212	COOPERAÇÃO INTERNACIONAL	0,00	0,00	0,00
04.212.3024	SUPORTE ADMINISTRATIVO	0,00	0,00	0,00
04.303	SUPORTE PROFILÁTICO E TERAPÊUTICO	0,00	0,00	0,00
04.303.3004	BENEFÍCIOS E PREVIDÊNCIA DE FUNCIONÁRIOS	0,00	0,00	0,00
04.331	PROTEÇÃO E BENEFÍCIOS AO TRABALHADOR	90.594,95	331.095,92	421.690,87
04.331.3004	BENEFÍCIOS E PREVIDÊNCIA DE FUNCIONÁRIOS	90.594,95	331.095,92	421.690,87
04.605	ABASTECIMENTO	119.803,06	0,00	119.803,06
04.605.3011	MODERNIZAÇÃO E DESCENTRALIZAÇÃO DA GESTÃO E PRESTAÇÃO DE SERVIÇOS	119.803,06	0,00	119.803,06
04.695	TURISMO	130.615.363,26	3.000.000,00	133.615.363,26
04.695.3015	PROMOÇÃO DA CIDADE COMO CENTRO DE EVENTOS E DESTINO TURÍSTICO DE REFERÊNCIA	130.615.363,26	3.000.000,00	133.615.363,26
05	DEFESA NACIONAL	456.243,97	0,00	456.243,97
05.122	ADMINISTRAÇÃO GERAL	456.243,97	0,00	456.243,97
05.122.3011	MODERNIZAÇÃO E DESCENTRALIZAÇÃO DA GESTÃO E PRESTAÇÃO DE SERVIÇOS	456.243,97	0,00	456.243,97
06	SEGURANÇA PÚBLICA	426.693.289,02	4.338.202,64	431.031.491,66
06.122	ADMINISTRAÇÃO GERAL	289.553.048,56	0,00	289.553.048,56
06.122.3024	SUPORTE ADMINISTRATIVO	289.553.048,56	0,00	289.553.048,56
06.126	TECNOLOGIA DA INFORMAÇÃO	4.597.359,98	0,00	4.597.359,98
06.126.3024	SUPORTE ADMINISTRATIVO	4.597.359,98	0,00	4.597.359,98
06.181	POLICIAMENTO	101.418.075,87	4.338.202,64	105.756.278,51
06.181.3013	PREVENÇÃO E PROTEÇÃO ÀS VÍTIMAS DA VIOLÊNCIA	101.418.075,87	4.338.202,64	105.756.278,51
06.182	DEFESA CIVIL	31.124.804,61	0,00	31.124.804,61
06.182.3011	MODERNIZAÇÃO E DESCENTRALIZAÇÃO DA GESTÃO E PRESTAÇÃO DE SERVIÇOS	31.124.804,61	0,00	31.124.804,61
06.182.3013	PREVENÇÃO E PROTEÇÃO ÀS VÍTIMAS DA VIOLÊNCIA	0,00	0,00	
07	RELAÇÕES EXTERIORES	275.991,58	0,00	275.991,58
07.212	COOPERAÇÃO INTERNACIONAL	275.991,58	0,00	275.991,58
07.212.3019	PROMOÇÃO DO CRESCIMENTO ECONÔMICO E GERAÇÃO DE POSTOS DE TRABALHO	191.180,00	0,00	191.180,00
07.212.3024	SUPORTE ADMINISTRATIVO	84.811,58	0,00	84.811,58
08	ASSISTÊNCIA SOCIAL	100.888.999,10	903.669.284,91	1.004.558.284,01
08.122	ADMINISTRAÇÃO GERAL	93.720.761,24	0,00	93.720.761,24

Matéria DOCREO 653/2015 Documento digitalizado e autenticado por CAIO CESAR RODRIGUES. Qualificação pode ser conferida em https://splegisconsulta.saopaulo.sp.leg.br/Home/AbrirDocumento?pid=1699095

Voltar ao Índice

autuado por CAIO CESAR RODRIGUES em 06/03/2018 15:36:46.

Prefeitura do Município de São Paulo

Anexo 08 - Lei 4.320/64

Demonstrativo da Despesa por Função, SubFunção e Programa Conforme Vínculo com os Recursos

Consolidado Direta e Indireta **Exercício 2014** **Empenhado R$ 1,00**

Código	Especificação	Ordinário	Vinculado	Total
08.122.3024	SUPORTE ADMINISTRATIVO	93.720.761,24	0,00	93.720.761,24
08.126	TECNOLOGIA DA INFORMAÇÃO	6.299.960,51	0,00	6.299.960,51
08.126.3024	SUPORTE ADMINISTRATIVO	6.299.960,51	0,00	6.299.960,51
08.128	FORMAÇÃO DE RECURSOS HUMANOS	108.277,35	7.977.446,72	8.085.724,07
08.128.3011	MODERNIZAÇÃO E DESCENTRALIZAÇÃO DA GESTÃO E PRESTAÇÃO DE SERVIÇOS	108.277,35	0,00	108.277,35
08.128.3023	SUPERAÇÃO DA EXTREMA POBREZA	0,00	7.977.446,72	7.977.446,72
08.241	ASSISTÊNCIA AO IDOSO	0,00	12.307.049,63	12.307.049,63
08.241.3007	GARANTIA DOS DIREITOS DA POPULAÇÃO IDOSA	0,00	12.307.049,63	12.307.049,63
08.242	ASSISTÊNCIA AO PORTADOR DE DEFICIÊNCIA	0,00	19.759.630,85	19.759.630,85
08.242.3006	DIREITOS DA PESSOA COM DEFICIÊNCIA	0,00	19.759.630,85	19.759.630,85
08.243	ASSISTÊNCIA A CRIANÇA E AO ADOLESCENTE	0,00	574.683.756,79	574.683.756,79
08.243.3012	PARTICIPAÇÃO, TRANSPARÊNCIA E CONTROLE SOCIAL DA ADMINISTRAÇÃO PÚBLICA	0,00	3.650.553,06	3.650.553,06
08.243.3013	PREVENÇÃO E PROTEÇÃO ÀS VÍTIMAS DA VIOLÊNCIA	0,00	571.033.203,73	571.033.203,73
08.243.3018	PROMOÇÃO DE UMA CULTURA DE CIDADANIA E VALORIZAÇÃO DA DIVERSIDADE	0,00	0,00	0,00
08.243.3023	SUPERAÇÃO DA EXTREMA POBREZA	0,00	0,00	0,00
08.244	ASSISTÊNCIA COMUNITÁRIA	760.000,00	288.941.400,92	289.701.400,92
08.244.3012	PARTICIPAÇÃO, TRANSPARÊNCIA E CONTROLE SOCIAL DA ADMINISTRAÇÃO PÚBLICA	0,00	256.379,46	256.379,46
08.244.3013	PREVENÇÃO E PROTEÇÃO ÀS VÍTIMAS DA VIOLÊNCIA	0,00	8.666.191,36	8.666.191,36
08.244.3023	SUPERAÇÃO DA EXTREMA POBREZA	760.000,00	280.018.830,10	280.778.830,10
08.605	ABASTECIMENTO	0,00	0,00	0,00
08.605.3011	MODERNIZAÇÃO E DESCENTRALIZAÇÃO DA GESTÃO E PRESTAÇÃO DE SERVIÇOS	0,00	0,00	0,00
09	PREVIDÊNCIA SOCIAL	1.385.211.697,37	5.873.890.658,74	7.259.102.356,11
09.122	ADMINISTRAÇÃO GERAL	0,00	26.237.109,42	26.237.109,42
09.122.3024	SUPORTE ADMINISTRATIVO	0,00	26.237.109,42	26.237.109,42
09.126	TECNOLOGIA DA INFORMAÇÃO	0,00	2.463.898,49	2.463.898,49
09.126.3011	MODERNIZAÇÃO E DESCENTRALIZAÇÃO DA GESTÃO E PRESTAÇÃO DE SERVIÇOS	0,00	0,00	0,00
09.126.3024	SUPORTE ADMINISTRATIVO	0,00	2.463.898,49	2.463.898,49
09.131	COMUNICAÇÃO SOCIAL	0,00	0,00	0,00
09.131.3024	SUPORTE ADMINISTRATIVO	0,00	0,00	0,00
09.271	PREVIDÊNCIA BÁSICA	334.283.042,89	1.221.698.881,49	1.555.981.924,38
09.271.3004	BENEFÍCIOS E PREVIDÊNCIA DE FUNCIONÁRIOS	334.283.042,89	1.221.698.881,49	1.555.981.924,38
09.272	PREVIDÊNCIA DO REGIME ESTATUTÁRIO	969.971.237,81	4.326.563.592,92	5.296.534.830,73
09.272.3004	BENEFÍCIOS E PREVIDÊNCIA DE FUNCIONÁRIOS	969.971.237,81	4.326.563.592,92	5.296.534.830,73
09.272.3024	SUPORTE ADMINISTRATIVO	0,00	0,00	0,00
09.331	PROTEÇÃO E BENEFÍCIOS AO TRABALHADOR	80.957.416,67	295.873.773,74	376.831.190,41
09.331.3004	BENEFÍCIOS E PREVIDÊNCIA DE FUNCIONÁRIOS	80.957.416,67	295.873.773,74	376.831.190,41
09.845	TRANSFERÊNCIAS	0,00	1.053.402,68	1.053.402,68
09.845.3004	BENEFÍCIOS E PREVIDÊNCIA DE FUNCIONÁRIOS	0,00	1.053.402,68	1.053.402,68

Voltar ao Índice

Matéria DOC/REC 553/2015 Documento digitalizado e autenticado por CAIO CESAR RODRIGUES. Sua validade pode ser conferida em https://splegscosulta.saopaulo.sp.leg.br/Home/AbrirDocumento?pID=169909

autuado por CAIO CESAR RODRIGUES em 06/03/2018 15:36:46.

Prefeitura do Município de São Paulo

Anexo 08 - Lei 4.320/64

Demonstrativo da Despesa por Função, SubFunção e Programa Conforme Vínculo com os Recursos

Consolidado Direta e Indireta **Exercício 2014** **Empenhado R$ 1,00**

Código	Especificação	Ordinário	Vinculado	Total
10	SAÚDE	230.198.864,52	7.468.951.187,21	7.699.150.051,73
10.122	ADMINISTRAÇÃO GERAL	167.313.366,99	1.917.370.903,18	2.084.684.270,17
10.122.3024	SUPORTE ADMINISTRATIVO	167.313.366,99	1.917.370.903,18	2.084.684.270,17
10.126	TECNOLOGIA DA INFORMAÇÃO	767.874,08	31.592.315,40	32.360.189,48
10.126.3003	AÇÕES E SERVIÇOS DA SAÚDE	0,00	0,00	0,00
10.126.3011	MODERNIZAÇÃO E DESCENTRALIZAÇÃO DA GESTÃO E PRESTAÇÃO DE SERVIÇOS	0,00	0,00	0,00
10.126.3024	SUPORTE ADMINISTRATIVO	767.874,08	31.592.315,40	32.360.189,48
10.128	FORMAÇÃO DE RECURSOS HUMANOS	0,00	2.592.203,73	2.592.203,73
10.128.3011	MODERNIZAÇÃO E DESCENTRALIZAÇÃO DA GESTÃO E PRESTAÇÃO DE SERVIÇOS	0,00	2.592.203,73	2.592.203,73
10.131	COMUNICAÇÃO SOCIAL	0,00	3.500.000,00	3.500.000,00
10.131.3024	SUPORTE ADMINISTRATIVO	0,00	3.500.000,00	3.500.000,00
10.241	ASSISTÊNCIA AO IDOSO	0,00	76.611,60	76.611,60
10.241.3007	GARANTIA DOS DIREITOS DA POPULAÇÃO IDOSA	0,00	76.611,60	76.611,60
10.242	ASSISTÊNCIA AO PORTADOR DE DEFICIÊNCIA	0,00	200.000,00	200.000,00
10.242.3006	DIREITOS DA PESSOA COM DEFICIÊNCIA	0,00	200.000,00	200.000,00
10.301	ATENÇÃO BÁSICA	0,00	2.593.087.786,46	2.593.087.786,46
10.301.3003	AÇÕES E SERVIÇOS DA SAÚDE	0,00	2.576.286.600,09	2.576.286.600,09
10.301.3004	BENEFÍCIOS E PREVIDÊNCIA DE FUNCIONÁRIOS	0,00	16.801.186,37	16.801.186,37
10.302	ASSISTÊNCIA HOSPITALAR E AMBULATORIAL	62.117.623,45	2.609.345.797,62	2.671.463.421,07
10.302.3003	AÇÕES E SERVIÇOS DA SAÚDE	62.117.623,45	2.609.345.797,62	2.671.463.421,07
10.303	SUPORTE PROFILÁTICO E TERAPÊUTICO	0,00	192.506.165,66	192.506.165,66
10.303.3003	AÇÕES E SERVIÇOS DA SAÚDE	0,00	192.506.165,66	192.506.165,66
10.304	VIGILÂNCIA SANITÁRIA	0,00	118.265.228,33	118.265.228,33
10.304.3003	AÇÕES E SERVIÇOS DA SAÚDE	0,00	118.265.228,33	118.265.228,33
10.422	DIREITOS INDIVIDUAIS, COLETIVOS E DIFUSOS	0,00	414.175,23	414.175,23
10.422.3012	PARTICIPAÇÃO, TRANSPARÊNCIA E CONTROLE SOCIAL DA ADMINISTRAÇÃO PÚBLICA	0,00	414.175,23	414.175,23
11	TRABALHO	136.793.782,34	10.265.787,18	147.059.569,52
11.122	ADMINISTRAÇÃO GERAL	16.178.364,94	0,00	16.178.364,94
11.122.3019	PROMOÇÃO DO CRESCIMENTO ECONÔMICO E GERAÇÃO DE POSTOS DE TRABALHO	0,00	0,00	0,00
11.122.3024	SUPORTE ADMINISTRATIVO	16.178.364,94	0,00	16.178.364,94
11.126	TECNOLOGIA DA INFORMAÇÃO	1.412.407,59	0,00	1.412.407,59
11.126.3024	SUPORTE ADMINISTRATIVO	1.412.407,59	0,00	1.412.407,59
11.331	PROTEÇÃO E BENEFÍCIOS AO TRABALHADOR	3.194.930,09	0,00	3.194.930,09
11.331.3004	BENEFÍCIOS E PREVIDÊNCIA DE FUNCIONÁRIOS	3.194.930,09	0,00	3.194.930,09
11.332	RELAÇÕES DE TRABALHO	30.410.031,59	0,00	30.410.031,59
11.332.3004	BENEFÍCIOS E PREVIDÊNCIA DE FUNCIONÁRIOS	30.410.031,59	0,00	30.410.031,59
11.333	EMPREGABILIDADE	12.165.604,44	2.000.000,00	14.165.604,44
11.333.3019	PROMOÇÃO DO CRESCIMENTO ECONÔMICO E GERAÇÃO DE POSTOS DE TRABALHO	12.165.604,44	2.000.000,00	14.165.604,44

Matéria DOCREC 653/2015 Documento digitalizado e autenticado por CAIO CESAR RODRIGUES. Sua validade pode ser conferida em https://splegtsconsulta.saopaulo.sp.leg.br/Home/AbrirDocumento?pID=169909

Voltar ao Índice

Prefeitura do Município de São Paulo

Anexo 08 - Lei 4.320/64

Demonstrativo da Despesa por Função, SubFunção e Programa Conforme Vínculo com os Recursos

Consolidado Direta e Indireta **Exercício 2014** **Empenhado R$ 1,00**

Código	Especificação	Ordinário	Vinculado	Total
11.334	FOMENTO AO TRABALHO	73.432.443,69	8.265.787,18	81.698.230,87
11.334.3016	PROMOÇÃO DA CIDADE COMO CENTRO DE TECNOLOGIA E INOVAÇÃO	0,00	0,00	0,00
11.334.3019	PROMOÇÃO DO CRESCIMENTO ECONÔMICO E GERAÇÃO DE POSTOS DE TRABALHO	73.183.071,42	8.265.787,18	81.448.858,60
11.334.3023	SUPERAÇÃO DA EXTREMA POBREZA	249.372,27	0,00	249.372,27
12	EDUCAÇÃO	84.887.469,51	8.771.574.115,14	8.856.461.584,65
12.122	ADMINISTRAÇÃO GERAL	21.393.445,15	371.331.894,10	392.725.339,25
12.122.3010	MELHORIA DA QUALIDADE E AMPLIAÇÃO DO ACESSO À EDUCAÇÃO	1.422.791,01	60.127.640,33	61.550.431,34
12.122.3012	PARTICIPAÇÃO, TRANSPARÊNCIA E CONTROLE SOCIAL DA ADMINISTRAÇÃO PÚBLICA	59.170,89	920.341,18	979.512,07
12.122.3015	PROMOÇÃO DA CIDADE COMO CENTRO DE EVENTOS E DESTINO TURÍSTICO DE REFERÊNCIA	228.290,57	3.550.820,90	3.779.111,47
12.122.3024	SUPORTE ADMINISTRATIVO	19.683.192,68	306.733.091,69	326.416.284,37
12.126	TECNOLOGIA DA INFORMAÇÃO	3.212.666,47	65.869.447,25	69.082.113,72
12.126.3001	ACESSO À CULTURA	0,00	15.899.782,96	15.899.782,96
12.126.3011	MODERNIZAÇÃO E DESCENTRALIZAÇÃO DA GESTÃO E PRESTAÇÃO DE SERVIÇOS	701.215,90	10.906.679,40	11.607.895,30
12.126.3024	SUPORTE ADMINISTRATIVO	2.511.450,57	39.062.984,89	41.574.435,46
12.128	FORMAÇÃO DE RECURSOS HUMANOS	1.093.449,02	6.690.692,45	7.784.141,47
12.128.3010	MELHORIA DA QUALIDADE E AMPLIAÇÃO DO ACESSO À EDUCAÇÃO	490.463,77	0,00	490.463,77
12.128.3011	MODERNIZAÇÃO E DESCENTRALIZAÇÃO DA GESTÃO E PRESTAÇÃO DE SERVIÇOS	430.160,25	6.690.692,45	7.120.852,70
12.128.3018	PROMOÇÃO DE UMA CULTURA DE CIDADANIA E VALORIZAÇÃO DA DIVERSIDADE	172.825,00	0,00	172.825,00
12.131	COMUNICAÇÃO SOCIAL	3.000.000,00	0,00	3.000.000,00
12.131.3024	SUPORTE ADMINISTRATIVO	3.000.000,00	0,00	3.000.000,00
12.306	ALIMENTAÇÃO E NUTRIÇÃO	0,00	792.027.683,67	792.027.683,67
12.306.3010	MELHORIA DA QUALIDADE E AMPLIAÇÃO DO ACESSO À EDUCAÇÃO	0,00	792.027.683,67	792.027.683,67
12.361	ENSINO FUNDAMENTAL	0,00	38.211.847,06	38.211.847,06
12.361.3023	SUPERAÇÃO DA EXTREMA POBREZA	0,00	38.211.847,06	38.211.847,06
12.363	ENSINO PROFISSIONAL	0,00	5.496.135,61	5.496.135,61
12.363.3019	PROMOÇÃO DO CRESCIMENTO ECONÔMICO E GERAÇÃO DE POSTOS DE TRABALHO	0,00	5.496.135,61	5.496.135,61
12.365	EDUCAÇÃO INFANTIL	0,00	1.369.162.934,54	1.369.162.934,54
12.365.3010	MELHORIA DA QUALIDADE E AMPLIAÇÃO DO ACESSO À EDUCAÇÃO	0,00	1.369.162.934,54	1.369.162.934,54
12.366	EDUCAÇÃO DE JOVENS E ADULTOS	0,00	2.640.360,09	2.640.360,09
12.366.3019	PROMOÇÃO DO CRESCIMENTO ECONÔMICO E GERAÇÃO DE POSTOS DE TRABALHO	0,00	2.640.360,09	2.640.360,09
12.367	EDUCAÇÃO ESPECIAL	0,00	47.598.933,96	47.598.933,96
12.367.3006	DIREITOS DA PESSOA COM DEFICIÊNCIA	0,00	47.598.933,96	47.598.933,96
12.368	EDUCAÇÃO BÁSICA	56.187.908,87	6.072.544.186,41	6.128.732.095,28
12.368.3004	BENEFÍCIOS E PREVIDÊNCIA DE FUNCIONÁRIOS	0,00	3.502.937.005,62	3.502.937.005,62
12.368.3010	MELHORIA DA QUALIDADE E AMPLIAÇÃO DO ACESSO À EDUCAÇÃO	56.187.908,87	2.569.607.180,79	2.625.795.089,66
13	CULTURA	320.650.282,86	116.267.829,13	436.918.112,[illegible]
13.122	ADMINISTRAÇÃO GERAL	105.485.604,19	7.401.828,15	112.887.432,[illegible]
13.122.3024	SUPORTE ADMINISTRATIVO	105.485.604,19	7.401.828,15	112.887.432,[illegible]

Matéria DOC/REC 553/2015 Documento digitalizado e autenticado por CAIO CESAR RODRIGUES. Qualidade poderá ser conferida em https://splegtscconsulta.saopaulo.sp.leg.br/Home/AbrirDocumento?pId=1029095

Voltar ao Índice

Prefeitura do Município de São Paulo

Anexo 08 - Lei 4.320/64

Demonstrativo da Despesa por Função, SubFunção e Programa Conforme Vínculo com os Recursos

Consolidado Direta e Indireta **Exercício 2014** **Empenhado R$ 1,00**

Código	Especificação	Ordinário	Vinculado	Total
13.126	TECNOLOGIA DA INFORMAÇÃO	3.325.229,30	0,00	3.325.229,30
13.126.3011	MODERNIZAÇÃO E DESCENTRALIZAÇÃO DA GESTÃO E PRESTAÇÃO DE SERVIÇOS	3.325.229,30	0,00	3.325.229,30
13.391	PATRIMÔNIO HISTÓRICO, ARTÍSTICO E ARQUEOLÓGICO	14.018.662,77	7.757.615,04	21.776.277,81
13.391.3001	ACESSO À CULTURA	14.018.662,77	7.757.615,04	21.776.277,81
13.392	DIFUSÃO CULTURAL	197.820.786,60	101.108.385,94	298.929.172,54
13.392.3001	ACESSO À CULTURA	189.112.867,10	101.108.385,94	290.221.253,04
13.392.3015	PROMOÇÃO DA CIDADE COMO CENTRO DE EVENTOS E DESTINO TURÍSTICO DE REFERÊNCIA	8.707.919,50	0,00	8.707.919,50
14	DIREITOS DA CIDADANIA	75.923.759,32	378.451,92	76.302.211,24
14.122	ADMINISTRAÇÃO GERAL	46.769.107,07	0,00	46.769.107,07
14.122.3018	PROMOÇÃO DE UMA CULTURA DE CIDADANIA E VALORIZAÇÃO DA DIVERSIDADE	0,00	0,00	0,00
14.122.3024	SUPORTE ADMINISTRATIVO	46.769.107,07	0,00	46.769.107,07
14.126	TECNOLOGIA DA INFORMAÇÃO	958.015,63	0,00	958.015,63
14.126.3024	SUPORTE ADMINISTRATIVO	958.015,63	0,00	958.015,63
14.242	ASSISTÊNCIA AO PORTADOR DE DEFICIÊNCIA	1.517.062,78	21.834,75	1.538.897,53
14.242.3006	DIREITOS DA PESSOA COM DEFICIÊNCIA	1.199.928,29	0,00	1.199.928,29
14.242.3012	PARTICIPAÇÃO, TRANSPARÊNCIA E CONTROLE SOCIAL DA ADMINISTRAÇÃO PÚBLICA	317.134,49	21.834,75	338.969,24
14.242.3019	PROMOÇÃO DO CRESCIMENTO ECONÔMICO E GERAÇÃO DE POSTOS DE TRABALHO	0,00	0,00	0,00
14.243	ASSISTÊNCIA A CRIANÇA E AO ADOLESCENTE	15.022.165,09	0,00	15.022.165,09
14.243.3012	PARTICIPAÇÃO, TRANSPARÊNCIA E CONTROLE SOCIAL DA ADMINISTRAÇÃO PÚBLICA	10.600,65	0,00	10.600,65
14.243.3013	PREVENÇÃO E PROTEÇÃO ÀS VÍTIMAS DA VIOLÊNCIA	15.011.564,44	0,00	15.011.564,44
14.244	ASSISTÊNCIA COMUNITÁRIA	742.454,53	901,80	743.356,33
14.244.3013	PREVENÇÃO E PROTEÇÃO ÀS VÍTIMAS DA VIOLÊNCIA	422.140,08	901,80	423.041,88
14.244.3018	PROMOÇÃO DE UMA CULTURA DE CIDADANIA E VALORIZAÇÃO DA DIVERSIDADE	320.314,45	0,00	320.314,45
14.422	DIREITOS INDIVIDUAIS, COLETIVOS E DIFUSOS	10.914.954,22	355.715,37	11.270.669,59
14.422.3007	GARANTIA DOS DIREITOS DA POPULAÇÃO IDOSA	560.115,86	147.200,00	707.315,86
14.422.3012	PARTICIPAÇÃO, TRANSPARÊNCIA E CONTROLE SOCIAL DA ADMINISTRAÇÃO PÚBLICA	3.013.238,68	0,00	3.013.238,68
14.422.3013	PREVENÇÃO E PROTEÇÃO ÀS VÍTIMAS DA VIOLÊNCIA	2.091.682,50	1.966,87	2.093.649,37
14.422.3015	PROMOÇÃO DA CIDADE COMO CENTRO DE EVENTOS E DESTINO TURÍSTICO DE REFERÊNCIA	490.000,00	0,00	490.000,00
14.422.3018	PROMOÇÃO DE UMA CULTURA DE CIDADANIA E VALORIZAÇÃO DA DIVERSIDADE	4.257.037,22	206.548,50	4.463.585,72
14.422.3023	SUPERAÇÃO DA EXTREMA POBREZA	502.879,96	0,00	502.879,96
15	URBANISMO	3.268.342.865,60	1.259.957.672,52	4.528.300.538,12
15.122	ADMINISTRAÇÃO GERAL	710.231.334,48	80.694.941,25	790.926.275,73
15.122.3011	MODERNIZAÇÃO E DESCENTRALIZAÇÃO DA GESTÃO E PRESTAÇÃO DE SERVIÇOS	2.715,62	0,00	2.715,62
15.122.3019	PROMOÇÃO DO CRESCIMENTO ECONÔMICO E GERAÇÃO DE POSTOS DE TRABALHO	21.370.365,51	0,00	21.370.365,51
15.122.3022	REQUALIFICAÇÃO E PROMOÇÃO DA OCUPAÇÃO DOS ESPAÇOS PÚBLICOS	268.939,46	0,00	268.939,46
15.122.3024	SUPORTE ADMINISTRATIVO	688.589.313,89	80.694.941,25	769.284.255,14
15.126	TECNOLOGIA DA INFORMAÇÃO	36.674.966,39	958.176,43	37.633.142,82
15.126.3011	MODERNIZAÇÃO E DESCENTRALIZAÇÃO DA GESTÃO E PRESTAÇÃO DE SERVIÇOS	0,00	0,00	0,00

Voltar ao Índice

Matéria DOCREQ 653/2015 - Documento digitalizado e autenticado por CAIO CESAR RODRIGUES - Qualquer cidadão pode ser confrontada em https://splegsconsulta.saopaulo.sp.leg.br/Home/AbrirDocumento?pid=1699095

Prefeitura do Município de São Paulo

Anexo 08 - Lei 4.320/64

Demonstrativo da Despesa por Função, SubFunção e Programa Conforme Vínculo com os Recursos

Consolidado Direta e Indireta **Exercício 2014** **Empenhado R$ 1,00**

Código	Especificação	Ordinário	Vinculado	Total
15.126.3022	REQUALIFICAÇÃO E PROMOÇÃO DA OCUPAÇÃO DOS ESPAÇOS PÚBLICOS	5.893.846,99	0,00	5.893.846,99
15.126.3024	SUPORTE ADMINISTRATIVO	30.781.119,40	958.176,43	31.739.295,83
15.127	ORDENAMENTO TERRITORIAL	4.206.249,08	0,00	4.206.249,08
15.127.3011	MODERNIZAÇÃO E DESCENTRALIZAÇÃO DA GESTÃO E PRESTAÇÃO DE SERVIÇOS	4.206.249,08	0,00	4.206.249,08
15.183	INFORMAÇÃO E INTELIGÊNCIA	0,00	0,00	0,00
15.183.3024	SUPORTE ADMINISTRATIVO	0,00	0,00	0,00
15.451	INFRA-ESTRUTURA URBANA	187.484.223,80	720.985.463,84	908.469.687,64
15.451.3009	MELHORIA DA MOBILIDADE URBANA UNIVERSAL	85.115.697,36	0,00	85.115.697,36
15.451.3011	MODERNIZAÇÃO E DESCENTRALIZAÇÃO DA GESTÃO E PRESTAÇÃO DE SERVIÇOS	1.624.059,42	0,00	1.624.059,42
15.451.3022	REQUALIFICAÇÃO E PROMOÇÃO DA OCUPAÇÃO DOS ESPAÇOS PÚBLICOS	100.744.467,02	720.985.463,84	821.729.930,86
15.452	SERVIÇOS URBANOS	2.247.848.908,94	447.520.842,01	2.695.369.750,95
15.452.3005	COLETA SELETIVA DE RESÍDUOS SECOS E ORGÂNICOS	1.789.636.859,47	90.175.000,00	1.879.811.859,47
15.452.3006	DIREITOS DA PESSOA COM DEFICIÊNCIA	571.670,30	0,00	571.670,30
15.452.3011	MODERNIZAÇÃO E DESCENTRALIZAÇÃO DA GESTÃO E PRESTAÇÃO DE SERVIÇOS	4.563.213,76	50.908.292,25	55.471.506,01
15.452.3015	PROMOÇÃO DA CIDADE COMO CENTRO DE EVENTOS E DESTINO TURÍSTICO DE REFERÊNCIA	2.007.539,71	0,00	2.007.539,71
15.452.3022	REQUALIFICAÇÃO E PROMOÇÃO DA OCUPAÇÃO DOS ESPAÇOS PÚBLICOS	451.069.625,70	306.437.549,76	757.507.175,46
15.541	PRESERVAÇÃO E CONSERVAÇÃO AMBIENTAL	5.953.052,13	0,00	5.953.052,13
15.541.3020	PROTEÇÃO DOS RECURSOS NATURAIS DA CIDADE	5.953.052,13	0,00	5.953.052,13
15.543	RECUPERAÇÃO DE ÁREAS DEGRADADAS	18.052.518,96	9.798.248,99	27.850.767,95
15.543.3022	REQUALIFICAÇÃO E PROMOÇÃO DA OCUPAÇÃO DOS ESPAÇOS PÚBLICOS	18.052.518,96	9.798.248,99	27.850.767,95
15.662	PRODUÇÃO INDUSTRIAL	57.891.611,82	0,00	57.891.611,82
15.662.3022	REQUALIFICAÇÃO E PROMOÇÃO DA OCUPAÇÃO DOS ESPAÇOS PÚBLICOS	57.891.611,82	0,00	57.891.611,82
15.695	TURISMO	0,00	0,00	0,00
15.695.3015	PROMOÇÃO DA CIDADE COMO CENTRO DE EVENTOS E DESTINO TURÍSTICO DE REFERÊNCIA	0,00	0,00	0,00
16	HABITAÇÃO	325.366.132,60	698.829.675,07	1.024.195.807,67
16.122	ADMINISTRAÇÃO GERAL	158.551.393,14	101.346.332,06	259.897.725,20
16.122.3002	ACESSO À MORADIA ADEQUADA	13.504.995,55	91.053.831,09	104.558.826,64
16.122.3024	SUPORTE ADMINISTRATIVO	145.046.397,59	10.292.500,97	155.338.898,56
16.126	TECNOLOGIA DA INFORMAÇÃO	3.267.926,20	0,00	3.267.926,20
16.126.3024	SUPORTE ADMINISTRATIVO	3.267.926,20	0,00	3.267.926,20
16.451	INFRA-ESTRUTURA URBANA	144.101.908,87	489.880.621,54	633.982.530,41
16.451.3002	ACESSO À MORADIA ADEQUADA	144.101.908,87	489.880.621,54	633.982.530,41
16.482	HABITAÇÃO URBANA	19.444.904,39	107.602.721,47	127.047.625,86
16.482.3002	ACESSO À MORADIA ADEQUADA	0,00	7.469.402,00	7.469.402,00
16.482.3020	PROTEÇÃO DOS RECURSOS NATURAIS DA CIDADE	19.444.904,39	100.133.319,47	119.578.223,86
17	SANEAMENTO	228.487.971,05	464.967.450,07	693.455.421,12
17.451	INFRA-ESTRUTURA URBANA	59.190.630,05	464.967.450,07	524.158.080,12
17.451.3008	MELHORIA DA DRENAGEM URBANA E PROTEÇÃO DAS BACIAS HIDROGRÁFICAS	59.190.630,05	464.967.450,07	524.158.080,12

Matéria DOCREC 653/2015 - Documento digitalizado e autenticado por CAIO CESAR RODRIGUES. Qualquer cópia pode ser conferida em https://splegsconsulta.saopaulo.sp.leg.br/Home/AbrirDocumento?pID=1649095

Voltar ao Índice

Prefeitura do Município de São Paulo

Anexo 08 - Lei 4.320/64

Demonstrativo da Despesa por Função, SubFunção e Programa Conforme Vínculo com os Recursos

Consolidado Direta e Indireta **Exercício 2014** **Empenhado R$ 1,00**

Código	Especificação	Ordinário	Vinculado	Total
17.512	SANEAMENTO BÁSICO URBANO	160.880.250,68	0,00	160.880.250,68
17.512.3008	MELHORIA DA DRENAGEM URBANA E PROTEÇÃO DAS BACIAS HIDROGRÁFICAS	160.880.250,68	0,00	160.880.250,68
17.545	METEOROLOGIA	8.417.090,32	0,00	8.417.090,32
17.545.3008	MELHORIA DA DRENAGEM URBANA E PROTEÇÃO DAS BACIAS HIDROGRÁFICAS	8.417.090,32	0,00	8.417.090,32
18	GESTÃO AMBIENTAL	117.570.358,70	196.969.233,26	314.539.591,96
18.122	ADMINISTRAÇÃO GERAL	63.987.789,34	0,00	63.987.789,34
18.122.3024	SUPORTE ADMINISTRATIVO	63.987.789,34	0,00	63.987.789,34
18.126	TECNOLOGIA DA INFORMAÇÃO	5.937.504,13	0,00	5.937.504,13
18.126.3024	SUPORTE ADMINISTRATIVO	5.937.504,13	0,00	5.937.504,13
18.541	PRESERVAÇÃO E CONSERVAÇÃO AMBIENTAL	41.785.037,98	196.969.233,26	238.754.271,24
18.541.3005	COLETA SELETIVA DE RESÍDUOS SECOS E ORGÂNICOS	0,00	3.219.128,47	3.219.128,47
18.541.3009	MELHORIA DA MOBILIDADE URBANA UNIVERSAL	0,00	10.000.000,00	10.000.000,00
18.541.3020	PROTEÇÃO DOS RECURSOS NATURAIS DA CIDADE	41.785.037,98	183.750.104,79	225.535.142,77
18.542	CONTROLE AMBIENTAL	5.860.027,25	0,00	5.860.027,25
18.542.3020	PROTEÇÃO DOS RECURSOS NATURAIS DA CIDADE	5.860.027,25	0,00	5.860.027,25
20	AGRICULTURA	2.809.026,35	0,00	2.809.026,35
20.306	ALIMENTAÇÃO E NUTRIÇÃO	100.000,00	0,00	100.000,00
20.306.3012	PARTICIPAÇÃO, TRANSPARÊNCIA E CONTROLE SOCIAL DA ADMINISTRAÇÃO PÚBLICA	100.000,00	0,00	100.000,00
20.605	ABASTECIMENTO	2.709.026,35	0,00	2.709.026,35
20.605.3011	MODERNIZAÇÃO E DESCENTRALIZAÇÃO DA GESTÃO E PRESTAÇÃO DE SERVIÇOS	2.699.309,95	0,00	2.699.309,95
20.605.3023	SUPERAÇÃO DA EXTREMA POBREZA	9.716,40	0,00	9.716,40
23	COMÉRCIO E SERVIÇOS	2.423.920,29	35.984.911,62	38.408.831,91
23.695	TURISMO	2.423.920,29	35.984.911,62	38.408.831,91
23.695.3015	PROMOÇÃO DA CIDADE COMO CENTRO DE EVENTOS E DESTINO TURÍSTICO DE REFERÊNCIA	2.423.920,29	35.984.911,62	38.408.831,91
24	COMUNICAÇÕES	215.027.195,56	0,00	215.027.195,56
24.122	ADMINISTRAÇÃO GERAL	9.780.165,53	0,00	9.780.165,53
24.122.3024	SUPORTE ADMINISTRATIVO	9.780.165,53	0,00	9.780.165,53
24.126	TECNOLOGIA DA INFORMAÇÃO	104.055.210,31	0,00	104.055.210,31
24.126.3011	MODERNIZAÇÃO E DESCENTRALIZAÇÃO DA GESTÃO E PRESTAÇÃO DE SERVIÇOS	102.095.210,31	0,00	102.095.210,31
24.126.3024	SUPORTE ADMINISTRATIVO	1.960.000,00	0,00	1.960.000,00
24.131	COMUNICAÇÃO SOCIAL	101.191.819,72	0,00	101.191.819,72
24.131.3024	SUPORTE ADMINISTRATIVO	101.191.819,72	0,00	101.191.819,72
26	TRANSPORTE	2.198.372.749,21	1.382.729.781,49	3.581.102.530,70
26.122	ADMINISTRAÇÃO GERAL	8.882.171,35	0,00	8.882.171,35
26.122.3024	SUPORTE ADMINISTRATIVO	8.882.171,35	0,00	8.882.171,35
26.126	TECNOLOGIA DA INFORMAÇÃO	983.405,91	39.999.295,48	40.982.701,39
26.126.3024	SUPORTE ADMINISTRATIVO	983.405,91	39.999.295,48	40.982.701,39
26.181	POLICIAMENTO	0,00	34.944.603,41	34.944.603,41

Matéria DOCREC 653/2015 - Documento digitalizado e autenticado por CAIO CESAR RODRIGUES. Qualidade pode ser conferida em https://splegtscosulta.saopaulo.sp.gov.br/Home/AbrirDocumento?pid=1699095

Voltar ao Índice

Prefeitura do Município de São Paulo

Anexo 08 - Lei 4.320/64

Demonstrativo da Despesa por Função, SubFunção e Programa Conforme Vínculo com os Recursos

Consolidado Direta e Indireta **Exercício 2014** **Empenhado R$ 1,00**

Código	Especificação	Ordinário	Vinculado	Total
26.181.3009	MELHORIA DA MOBILIDADE URBANA UNIVERSAL	0,00	34.944.603,41	34.944.603,41
26.451	INFRA-ESTRUTURA URBANA	0,00	2.964.447,50	2.964.447,50
26.451.3009	MELHORIA DA MOBILIDADE URBANA UNIVERSAL	0,00	2.964.447,50	2.964.447,50
26.453	TRANSPORTES COLETIVOS URBANOS	2.188.507.171,95	489.601.477,22	2.678.108.649,17
26.453.3004	BENEFÍCIOS E PREVIDÊNCIA DE FUNCIONÁRIOS	35.241.166,36	0,00	35.241.166,36
26.453.3006	DIREITOS DA PESSOA COM DEFICIÊNCIA	58.052.350,64	0,00	58.052.350,64
26.453.3009	MELHORIA DA MOBILIDADE URBANA UNIVERSAL	2.095.213.654,95	489.601.477,22	2.584.815.132,17
26.572	DESENVOLVIMENTO TECNOLÓGICO E ENGENHARIA	0,00	781.219.957,88	781.219.957,88
26.572.3009	MELHORIA DA MOBILIDADE URBANA UNIVERSAL	0,00	781.219.957,88	781.219.957,88
26.785	TRANSPORTES ESPECIAIS	0,00	34.000.000,00	34.000.000,00
26.785.3009	MELHORIA DA MOBILIDADE URBANA UNIVERSAL	0,00	34.000.000,00	34.000.000,00
27	DESPORTO E LAZER	233.744.570,33	47.026.494,99	280.771.065,32
27.122	ADMINISTRAÇÃO GERAL	63.693.482,68	0,00	63.693.482,68
27.122.3024	SUPORTE ADMINISTRATIVO	63.693.482,68	0,00	63.693.482,68
27.126	TECNOLOGIA DA INFORMAÇÃO	4.595.114,86	0,00	4.595.114,86
27.126.3024	SUPORTE ADMINISTRATIVO	4.595.114,86	0,00	4.595.114,86
27.811	DESPORTO DE RENDIMENTO	0,00	0,00	0,00
27.811.3017	PROMOÇÃO DE ATIVIDADES ESPORTIVAS, RECREATIVAS E DE LAZER	0,00	0,00	0,00
27.812	DESPORTO COMUNITÁRIO	122.181.247,87	5.545.042,66	127.726.290,53
27.812.3017	PROMOÇÃO DE ATIVIDADES ESPORTIVAS, RECREATIVAS E DE LAZER	122.181.247,87	5.545.042,66	127.726.290,53
27.813	LAZER	43.274.724,92	41.481.452,33	84.756.177,25
27.813.3015	PROMOÇÃO DA CIDADE COMO CENTRO DE EVENTOS E DESTINO TURÍSTICO DE REFERÊNCIA	7.746.725,32	41.481.452,33	49.228.177,65
27.813.3017	PROMOÇÃO DE ATIVIDADES ESPORTIVAS, RECREATIVAS E DE LAZER	35.527.999,60	0,00	35.527.999,60
28	ENCARGOS ESPECIAIS	5.283.878.090,81	5.395.782,60	5.289.273.873,41
28.062	DEFESA DO INTERESSE PÚBLICO NO PROCESSO JUDICIÁRIO	211.078,51	0,00	211.078,51
28.062.0000	ENCARGOS ESPECIAIS	211.078,51	0,00	211.078,51
28.841	REFINANCIAMENTO DA DÍVIDA INTERNA	3.602.279.053,41	5.395.782,60	3.607.674.836,01
28.841.0000	ENCARGOS ESPECIAIS	3.602.279.053,41	5.395.782,60	3.607.674.836,01
28.843	SERVIÇO DA DÍVIDA INTERNA	490.186.258,67	0,00	490.186.258,67
28.843.0000	ENCARGOS ESPECIAIS	490.186.258,67	0,00	490.186.258,67
28.844	SERVIÇO DA DÍVIDA EXTERNA	97.165.599,77	0,00	97.165.599,77
28.844.0000	ENCARGOS ESPECIAIS	97.165.599,77	0,00	97.165.599,77
28.846	OUTROS ENCARGOS ESPECIAIS	1.094.036.100,45	0,00	1.094.036.100,45
28.846.0000	ENCARGOS ESPECIAIS	1.094.036.100,45	0,00	1.094.036.100,45
99	RESERVA DE CONTINGÊNCIA	0,00	0,00	0,00
99.999	RESERVA DE CONTINGÊNCIA	0,00	0,00	0,00
99.999.9999	RESERVA DE CONTINGÊNCIA	0,00	0,00	0,00
	Total	**16.188.684.829,01**	**27.254.641.387,79**	**43.443.326.216,80**

Matéria DOC SEC 653/2015 , Documento digitalizado e autenticado por CAIO CESAR RODRIGUES , Qualidade pode ser conferida em https://splegsccsulta.saopaulo.sp.leg.br/Home/AbrirDocumento?pID=169909

Voltar ao Índice

Prefeitura do Município de São Paulo

Anexo 08 - Lei 4.320/64

Demonstrativo da Despesa por Função, SubFunção e Programa Conforme Vínculo com os Recursos

Consolidado Direta e Indireta **Exercício 2014** **Empenhado R$ 1,00**

Código	Especificação	Ordinário	Vinculado	Total

Nota Explicativa - Vínculos a que se refere o demonstrativo:

Fonte 00 - Recursos do Tesouro Municipal destinados à Educação e à Saúde

Fonte 01 - Operações de Crédito

Fonte 02 - Transferências Federais

Fonte 03 - Transferências Estaduais

Fonte 04 -Fundo Constitucional da Educação

Fonte 05 - Outras Fontes

Fonte 06 - Recursos Próprios da Administração Indireta

Fonte 08 - Tesouro Municipal - Recursos Vinculados

- Operação Urbana
- Fundos Especiais

Fonte 09 - Recursos Próprios da Empresa Dependente

Matéria DOCREC 653/2015. Documento digitalizado e autenticado por CAIO CESAR RODRIGUES. Sua validade pode ser conferida em https://splegisconsulta.saopaulo.sp.leg.br/Home/AbrirDocumento?pID=169909.

Voltar ao Índice

CONSOLIDADO GERAL

Demonstrativo de Despesa por Orgãos e Funções

em R$

Orgão		Legislativa	Judiciária	Essencial à Justiça	Administração	Defesa Nacional	Segurança Pública	Relações Exteriores	Assistência Social
Poder Executivo									
0100	Autarquia Hospitalar Municipal	0,00	0,00	0,00	0,00	0,00	0,00	0,00	0,00
0200	Hospital do Servidor Público Municipal	0,00	0,00	0,00	0,00	0,00	0,00	0,00	0,00
0300	Instituto de Previdência Municipal de São Paulo	0,00	0,00	0,00	0,00	0,00	0,00	0,00	0,00
0400	Serviço Funerário do Município de São Paulo	0,00	0,00	0,00	0,00	0,00	0,00	0,00	0,00
1100	Secretaria do Governo Municipal	0,00	0,00	0,00	184.771.553,76	0,00	0,00	0,00	0,00
1200	Secretaria Municipal de Coordenação das Subprefeituras	0,00	0,00	0,00	0,00	0,00	79.768.036,33	0,00	0,00
1300	Secretaria Municipal de Planejamento, Orçamento e Gestão	0,00	0,00	0,00	144.416.493,44	0,00	0,00	0,00	0,00
1400	Secretaria Municipal de Habitação	0,00	0,00	0,00	0,00	0,00	0,00	0,00	0,00
1600	Secretaria Municipal de Educação	0,00	0,00	0,00	0,00	0,00	0,00	0,00	0,00
1700	Secretaria Municipal de Finanças e Desenvolvimento Econômico	0,00	0,00	0,00	284.381.587,83	0,00	0,00	0,00	0,00
1900	Secretaria Municipal de Esportes, Lazer e Recreação	0,00	0,00	0,00	0,00	0,00	0,00	0,00	0,00
2000	Secretaria Municipal de Transportes	0,00	0,00	0,00	0,00	0,00	0,00	0,00	0,00
2100	Secretaria Municipal dos Negócios Jurídicos	0,00	151.114.459,35	0,00	7.194.507,04	0,00	0,00	0,00	0,00
2200	Secretaria Municipal de Infra-Estrutura Urbana e Obras	0,00	0,00	0,00	0,00	0,00	0,00	0,00	0,00
2300	Secretaria Municipal de Serviços	0,00	0,00	0,00	0,00	0,00	0,00	0,00	0,00
2400	Secretaria Municipal de Assistência e Desenvolvimento Social	0,00	0,00	0,00	0,00	0,00	0,00	0,00	100.888.999,10
2500	Secretaria Municipal de Cultura	0,00	0,00	0,00	0,00	0,00	0,00	0,00	0,00
2700	Secretaria Municipal do Verde e do Meio Ambiente	0,00	0,00	0,00	0,00	0,00	0,00	0,00	0,00
2800	Encargos Gerais do Município	0,00	0,00	0,00	73.861.250,65	0,00	27.393.742,26	0,00	0,00
3000	Secretaria Municipal do Desenvolvimento Trabalho e Empreendedorismo	0,00	0,00	0,00	0,00	0,00	0,00	0,00	0,00
3100	Secretaria Municipal de Relações Internacionais e Federativas	0,00	0,00	0,00	4.844.063,23	0,00	0,00	275.991,58	0,00
3200	Controladoria Geral do Município de São Paulo	0,00	0,00	0,00	13.467.759,21	0,00	0,00	0,00	0,00
3400	Secretaria Municipal de Direitos Humanos e Cidadania	0,00	0,00	0,00	0,00	0,00	0,00	0,00	0,00
3600	Secretaria Municipal da Pessoa com Deficiência e Mobilidade Reduzida	0,00	0,00	0,00	0,00	0,00	0,00	0,00	0,00
3700	Secretaria Municipal de Desenvolvimento Urbano	0,00	0,00	0,00	0,00	0,00	0,00	0,00	0,00
3800	Secretaria Municipal de Segurança Urbana	0,00	0,00	0,00	0,00	456.243,97	323.869.713,07	0,00	0,00
3900	Secretaria Municipal de Promoção da Igualdade Racial	0,00	0,00	0,00	0,00	0,00	0,00	0,00	0,00
4000	Secretaria Municipal de Relações Governamentais	0,00	0,00	0,00	18.919.467,43	0,00	0,00	0,00	0,00
4100	Subprefeitura Perus	0,00	0,00	0,00	3.296,60	0,00	0,00	0,00	0,00
4200	Subprefeitura Pirituba/Jaraguá	0,00	0,00	0,00	6.354,09	0,00	0,00	0,00	0,00
4300	Subprefeitura Freguesia/Brasilândia	0,00	0,00	0,00	0,00	0,00	0,00	0,00	0,00
4400	Subprefeitura Casa Verde/Cachoeirinha	0,00	0,00	0,00	1.780,00	0,00	0,00	0,00	0,00
4500	Subprefeitura Santana/Tucuruvi	0,00	0,00	0,00	980,00	0,00	0,00	0,00	0,00
4600	Subprefeitura Jaçanã/Tremembé	0,00	0,00	0,00	0,00	0,00	0,00	0,00	0,00
4700	Subprefeitura Vila Maria/Vila Guilherme	0,00	0,00	0,00	10.080,00	0,00	0,00	0,00	0,00
4800	Subprefeitura Lapa	0,00	0,00	0,00	0,00	0,00	0,00	0,00	0,00
4900	Subprefeitura Sé	0,00	0,00	0,00	0,00	0,00	0,00	0,00	0,00
5000	Subprefeitura Butantã	0,00	0,00	0,00	4.941,88	0,00	0,00	0,00	0,00
5100	Subprefeitura Pinheiros	0,00	0,00	0,00	1.500,00	0,00	0,00	0,00	0,00
5200	Subprefeitura Vila Mariana	0,00	0,00	0,00	2.266,00	0,00	0,00	0,00	0,00
5300	Subprefeitura Ipiranga	0,00	0,00	0,00	23.536,25	0,00	0,00	0,00	0,00
5400	Subprefeitura Santo Amaro	0,00	0,00	0,00	1.575,00	0,00	0,00	0,00	0,00

Matéria DOCREC 653/2015. Documento digitalizado e autenticado por CAIO CESAR RODRIGUES. Sua validade pode ser conferida em https://splegisconsulta.saopaulo.sp.leg.br/HemeAbrirDocumento?pID=169909.

autuado por CAIO CESAR RODRIGUES em 06/03/2018 15:36:46.

CONSOLIDADO GERAL

Demonstrativo de Despesa por Orgãos e Funções

em R$

Orgão		Legislativa	Judiciária	Essencial à Justiça	Administração	Defesa Nacional	Segurança Pública	Relações Exteriores	Assistência Social
Poder Executivo									
5500	Subprefeitura Jabaquara	0,00	0,00	0,00	5.604,50	0,00	0,00	0,00	0,00
5600	Subprefeitura Cidade Ademar	0,00	0,00	0,00	3.404,37	0,00	0,00	0,00	0,00
5700	Subprefeitura Campo Limpo	0,00	0,00	0,00	0,00	0,00	0,00	0,00	0,00
5800	Subprefeitura M´Boi Mirim	0,00	0,00	0,00	3.749,00	0,00	0,00	0,00	0,00
5900	Subprefeitura Capela do Socorro	0,00	0,00	0,00	14.035,00	0,00	0,00	0,00	0,00
6000	Subprefeitura Parelheiros	0,00	0,00	0,00	11.876,70	0,00	0,00	0,00	0,00
6100	Subprefeitura Penha	0,00	0,00	0,00	23.491,63	0,00	0,00	0,00	0,00
6200	Subprefeitura Ermelino Matarazzo	0,00	0,00	0,00	0,00	0,00	0,00	0,00	0,00
6300	Subprefeitura São Miguel	0,00	0,00	0,00	4.694,57	0,00	0,00	0,00	0,00
6400	Subprefeitura do Itaim Paulista	0,00	0,00	0,00	0,00	0,00	0,00	0,00	0,00
6500	Subprefeitura Moóca	0,00	0,00	0,00	65.356,20	0,00	0,00	0,00	0,00
6600	Subprefeitura Aricanduva/Formosa/Carrão	0,00	0,00	0,00	5.211,00	0,00	0,00	0,00	0,00
6700	Subprefeitura Itaquera	0,00	0,00	0,00	0,00	0,00	0,00	0,00	0,00
6800	Subprefeitura Guaianases	0,00	0,00	0,00	2.202,46	0,00	0,00	0,00	0,00
6900	Subprefeitura Vila Prudente	0,00	0,00	0,00	0,00	0,00	0,00	0,00	0,00
7000	Subprefeitura São Mateus	0,00	0,00	0,00	23.420,00	0,00	0,00	0,00	0,00
7100	Subprefeitura Cidade Tiradentes	0,00	0,00	0,00	11.556,00	0,00	0,00	0,00	0,00
7200	Subprefeitura de Sapopemba	0,00	0,00	0,00	8.762,11	0,00	0,00	0,00	0,00
7800	Secretaria Municipal de Licenciamento	0,00	0,00	0,00	0,00	0,00	0,00	0,00	0,00
7900	Secretaria Municipal de Políticas para as Mulheres	0,00	0,00	0,00	0,00	0,00	0,00	0,00	0,00
8000	Fundação Paulistana de Educação e Tecnologia	0,00	0,00	0,00	0,00	0,00	0,00	0,00	0,00
8100	Autoridade Municipal de Limpeza Urbana/Fundo Munic.de Limpeza Urbana	0,00	0,00	0,00	0,00	0,00	0,00	0,00	0,00
8300	Companhia Metropolitana de Habitação de São Paulo	0,00	0,00	0,00	0,00	0,00	0,00	0,00	0,00
8400	Fundo Municipal de Saúde	0,00	0,00	0,00	0,00	0,00	0,00	0,00	0,00
8500	Fundação Theatro Municipal de São Paulo	0,00	0,00	0,00	0,00	0,00	0,00	0,00	0,00
8600	Fundo Municipal de Saneamento Ambiental e Infraestrutura	0,00	0,00	0,00	0,00	0,00	0,00	0,00	0,00
8700	Fundo Municipal de Desenvolvimento de Trânsito	0,00	0,00	0,00	0,00	0,00	0,00	0,00	0,00
8800	Fundo de Preservação do Patrimônio Histórico e Cultural	0,00	0,00	0,00	0,00	0,00	0,00	0,00	0,00
8900	Fundo Municipal de Esportes, Lazer e Recreação	0,00	0,00	0,00	0,00	0,00	0,00	0,00	0,00
9000	Fundo Municipal dos Direitos da Criança e do Adolescente	0,00	0,00	0,00	0,00	0,00	0,00	0,00	36.461.138,78
9100	Fundo Municipal de Habitação	0,00	0,00	0,00	0,00	0,00	0,00	0,00	0,00
9300	Fundo Municipal de Assistência Social	0,00	0,00	0,00	0,00	0,00	0,00	0,00	867.208.148,13
9400	Fundo Especial do Meio Ambiente e Desenvolvimento Sustentável	0,00	0,00	0,00	0,00	0,00	0,00	0,00	0,00
9500	Fundo Especial de Promoção de Atividades Culturais	0,00	0,00	0,00	0,00	0,00	0,00	0,00	0,00
9600	Fundo Municipal de Turismo	0,00	0,00	0,00	0,00	0,00	0,00	0,00	0,00
9700	Fundo de Proteção do Patrimônio Cultural e Ambiental Paulistano	0,00	0,00	0,00	0,00	0,00	0,00	0,00	0,00
9800	Fundo de Desenvolvimento Urbano	0,00	0,00	0,00	0,00	0,00	0,00	0,00	0,00
9900	Fundo Municipal de Iluminação Pública	0,00	0,00	0,00	0,00	0,00	0,00	0,00	0,00
Poder Legislativo									
0900	Câmara Municipal de São Paulo	492.000.000,00	0,00	0,00	0,00	0,00	0,00	0,00	0,00
1000	Tribunal de Contas do Município de São Paulo	184.551.951,30	0,00	0,00	0,00	0,00	0,00	0,00	0,00

Matéria DOCREC 653/2015. Documento digitalizado e autenticado por CAIO CESAR RODRIGUES. Sua validade pode ser conferida em https://splegisconsulta.saopaulo.sp.gov.br/HomeAbrirDocumento?pID=169999.

autuado por CAIO CESAR RODRIGUES em 06/03/2018 15:36:46.

CONSOLIDADO GERAL

Demonstrativo de Despesa por Orgãos e Funções

em R$

Orgão		Legislativa	Judiciária	Essencial à Justiça	Administração	Defesa Nacional	Segurança Pública	Relações Exteriores	Assistência Social
Poder Legislativo									
7600	Fundo Municipal de Despesas da Câmara Municipal	2.331.479,97	0,00	0,00	0,00	0,00	0,00	0,00	0,00
7700	Fundo Especial de Despesas do Tribunal de Contas	2.032.191,65	0,00	0,00	0,00	0,00	0,00	0,00	0,00
	Total:	**680.915.622,92**	**151.114.459,35**	**0,00**	**732.096.355,95**	**456.243,97**	**431.031.491,66**	**275.991,58**	**1.004.556.284,01**

Orgão		Previdência Social	Saúde	Trabalho	Educação	Cultura	Direitos da Cidadania	Urbanismo	Habitação
Poder Executivo									
0100	Autarquia Hospitalar Municipal	0,00	1.121.528.894,67	0,00	0,00	0,00	0,00	0,00	0,00
0200	Hospital do Servidor Público Municipal	0,00	226.166.376,61	0,00	0,00	0,00	0,00	0,00	0,00
0300	Instituto de Previdência Municipal de São Paulo	5.325.071.331,49	0,00	0,00	0,00	0,00	0,00	0,00	0,00
0400	Serviço Funerário do Município de São Paulo	0,00	0,00	0,00	0,00	0,00	0,00	129.448.174,92	0,00
1100	Secretaria do Governo Municipal	0,00	0,00	0,00	0,00	0,00	0,00	0,00	0,00
1200	Secretaria Municipal de Coordenação das Subprefeituras	0,00	0,00	0,00	0,00	0,00	0,00	300.947.448,01	0,00
1300	Secretaria Municipal de Planejamento, Orçamento e Gestão	0,00	0,00	30.410.031,59	0,00	0,00	0,00	0,00	0,00
1400	Secretaria Municipal de Habitação	0,00	0,00	0,00	0,00	0,00	0,00	0,00	326.411.067,68
1600	Secretaria Municipal de Educação	0,00	0,00	0,00	8.799.911.343,04	0,00	0,00	0,00	0,00
1700	Secretaria Municipal de Finanças e Desenvolvimento Econômico	0,00	0,00	0,00	0,00	0,00	0,00	0,00	0,00
1900	Secretaria Municipal de Esportes, Lazer e Recreação	0,00	0,00	0,00	0,00	0,00	0,00	0,00	0,00
2000	Secretaria Municipal de Transportes	0,00	0,00	0,00	0,00	0,00	0,00	0,00	0,00
2100	Secretaria Municipal dos Negócios Jurídicos	0,00	0,00	0,00	0,00	0,00	0,00	0,00	0,00
2200	Secretaria Municipal de Infra-Estrutura Urbana e Obras	0,00	0,00	0,00	0,00	0,00	0,00	715.718.014,48	0,00
2300	Secretaria Municipal de Serviços	0,00	0,00	0,00	15.899.782,96	0,00	0,00	28.074.791,51	0,00
2400	Secretaria Municipal de Assistência e Desenvolvimento Social	0,00	0,00	0,00	31.759.506,26	0,00	0,00	0,00	0,00
2500	Secretaria Municipal de Cultura	0,00	0,00	0,00	0,00	329.880.998,51	0,00	0,00	0,00
2700	Secretaria Municipal do Verde e do Meio Ambiente	0,00	0,00	0,00	0,00	0,00	0,00	0,00	0,00
2800	Encargos Gerais do Município	1.934.031.024,62	0,00	58.394.930,09	0,00	337.717,63	0,00	3.575.214,05	0,00
3000	Secretaria Municipal do Desenvolvimento Trabalho e Empreendedorismo	0,00	0,00	58.254.607,84	2.640.360,09	0,00	0,00	0,00	0,00
3100	Secretaria Municipal de Relações Internacionais e Federativas	0,00	0,00	0,00	0,00	0,00	0,00	0,00	0,00
3200	Controladoria Geral do Município de São Paulo	0,00	0,00	0,00	0,00	0,00	0,00	0,00	0,00
3400	Secretaria Municipal de Direitos Humanos e Cidadania	0,00	0,00	0,00	0,00	0,00	48.252.775,53	0,00	0,00
3600	Secretaria Municipal da Pessoa com Deficiência e Mobilidade Reduzida	0,00	0,00	0,00	0,00	0,00	9.123.205,87	0,00	0,00
3700	Secretaria Municipal de Desenvolvimento Urbano	0,00	0,00	0,00	0,00	0,00	0,00	137.987.161,32	0,00
3800	Secretaria Municipal de Segurança Urbana	0,00	0,00	0,00	0,00	0,00	0,00	0,00	0,00
3900	Secretaria Municipal de Promoção da Igualdade Racial	0,00	0,00	0,00	172.825,00	0,00	10.467.073,50	0,00	0,00
4000	Secretaria Municipal de Relações Governamentais	0,00	0,00	0,00	0,00	0,00	0,00	0,00	0,00
4100	Subprefeitura Perus	0,00	0,00	0,00	0,00	0,00	0,00	21.782.808,94	0,00
4200	Subprefeitura Pirituba/Jaraguá	0,00	0,00	0,00	0,00	0,00	0,00	32.735.816,86	0,00
4300	Subprefeitura Freguesia/Brasilândia	0,00	0,00	0,00	0,00	0,00	0,00	26.424.403,15	0,00
4400	Subprefeitura Casa Verde/Cachoeirinha	0,00	0,00	0,00	0,00	0,00	0,00	20.784.127,01	0,00
4500	Subprefeitura Santana/Tucuruvi	0,00	0,00	0,00	0,00	0,00	0,00	29.116.472,98	0,00
4600	Subprefeitura Jaçanã/Tremembé	0,00	0,00	0,00	0,00	0,00	0,00	25.320.079,24	0,00

Matéria DOCREC 653/2015. Documento digitalizado e autenticado por CAIO CESAR RODRIGUES. Sua validade pode ser conferida em https://splegisconsulta.saopaulo.sp.leg.br/Home/AbrirDocumento?pID=169909.

CONSOLIDADO GERAL

Demonstrativo de Despesa por Orgãos e Funções

em R$

Orgão		Previdência Social	Saúde	Trabalho	Educação	Cultura	Direitos da Cidadania	Urbanismo	Habitação
Poder Executivo									
4700	Subprefeitura Vila Maria/Vila Guilherme	0,00	0,00	0,00	0,00	0,00	0,00	28.787.007,42	0,00
4800	Subprefeitura Lapa	0,00	0,00	0,00	0,00	0,00	0,00	27.595.207,01	0,00
4900	Subprefeitura Sé	0,00	0,00	0,00	0,00	0,00	0,00	49.822.820,51	0,00
5000	Subprefeitura Butantã	0,00	0,00	0,00	0,00	0,00	0,00	39.159.223,66	0,00
5100	Subprefeitura Pinheiros	0,00	0,00	0,00	0,00	0,00	0,00	35.122.984,38	0,00
5200	Subprefeitura Vila Mariana	0,00	0,00	0,00	0,00	0,00	0,00	31.678.534,18	0,00
5300	Subprefeitura Ipiranga	0,00	0,00	0,00	0,00	0,00	0,00	38.130.365,05	0,00
5400	Subprefeitura Santo Amaro	0,00	0,00	0,00	0,00	0,00	0,00	30.777.662,99	0,00
5500	Subprefeitura Jabaquara	0,00	0,00	0,00	0,00	0,00	0,00	21.232.178,35	0,00
5600	Subprefeitura Cidade Ademar	0,00	0,00	0,00	0,00	0,00	0,00	22.561.953,42	0,00
5700	Subprefeitura Campo Limpo	0,00	0,00	0,00	0,00	0,00	0,00	38.390.514,68	0,00
5800	Subprefeitura M´Boi Mirim	0,00	0,00	0,00	0,00	0,00	0,00	30.251.792,11	0,00
5900	Subprefeitura Capela do Socorro	0,00	0,00	0,00	0,00	0,00	0,00	36.276.533,28	0,00
6000	Subprefeitura Parelheiros	0,00	0,00	0,00	0,00	0,00	0,00	21.846.366,86	0,00
6100	Subprefeitura Penha	0,00	0,00	0,00	0,00	0,00	0,00	33.746.841,64	0,00
6200	Subprefeitura Ermelino Matarazzo	0,00	0,00	0,00	0,00	0,00	0,00	25.789.921,39	0,00
6300	Subprefeitura São Miguel	0,00	0,00	0,00	0,00	0,00	0,00	31.166.176,08	0,00
6400	Subprefeitura do Itaim Paulista	0,00	0,00	0,00	0,00	0,00	0,00	27.709.035,77	0,00
6500	Subprefeitura Moóca	0,00	0,00	0,00	0,00	0,00	0,00	35.413.850,21	0,00
6600	Subprefeitura Aricanduva/Formosa/Carrão	0,00	0,00	0,00	0,00	0,00	0,00	30.118.534,62	0,00
6700	Subprefeitura Itaquera	0,00	0,00	0,00	0,00	0,00	0,00	34.670.557,23	0,00
6800	Subprefeitura Guaianases	0,00	0,00	0,00	0,00	0,00	0,00	30.131.134,39	0,00
6900	Subprefeitura Vila Prudente	0,00	0,00	0,00	0,00	0,00	0,00	26.999.719,12	0,00
7000	Subprefeitura São Mateus	0,00	0,00	0,00	0,00	0,00	0,00	31.211.004,46	0,00
7100	Subprefeitura Cidade Tiradentes	0,00	0,00	0,00	0,00	0,00	0,00	19.075.414,48	0,00
7200	Subprefeitura de Sapopemba	0,00	0,00	0,00	0,00	0,00	0,00	8.967.929,24	0,00
7800	Secretaria Municipal de Licenciamento	0,00	0,00	0,00	0,00	0,00	0,00	0,00	49.692.[illegible],92
7900	Secretaria Municipal de Políticas para as Mulheres	0,00	0,00	0,00	0,00	0,00	8.459.156,34	0,00	0,00
8000	Fundação Paulistana de Educação e Tecnologia	0,00	0,00	0,00	6.077.767,30	0,00	0,00	0,00	0,00
8100	Autoridade Municipal de Limpeza Urbana/Fundo Munic.de Limpeza Urbana	0,00	0,00	0,00	0,00	0,00	0,00	1.890.026.374,58	0,00
8300	Companhia Metropolitana de Habitação de São Paulo	0,00	0,00	0,00	0,00	0,00	0,00	0,00	174.789.[illegible],83
8400	Fundo Municipal de Saúde	0,00	6.351.454.780,45	0,00	0,00	0,00	0,00	0,00	0,00
8500	Fundação Theatro Municipal de São Paulo	0,00	0,00	0,00	0,00	87.740.492,80	0,00	0,00	0,00
8600	Fundo Municipal de Saneamento Ambiental e Infraestrutura	0,00	0,00	0,00	0,00	0,00	0,00	0,00	355.682.1[illegible],93
8700	Fundo Municipal de Desenvolvimento de Trânsito	0,00	0,00	0,00	0,00	0,00	0,00	0,00	0,00
8800	Fundo de Preservação do Patrimônio Histórico e Cultural	0,00	0,00	0,00	0,00	0,00	0,00	0,00	0,00
8900	Fundo Municipal de Esportes, Lazer e Recreação	0,00	0,00	0,00	0,00	0,00	0,00	0,00	0,00
9000	Fundo Municipal dos Direitos da Criança e do Adolescente	0,00	0,00	0,00	0,00	0,00	0,00	0,00	0,00
9100	Fundo Municipal de Habitação	0,00	0,00	0,00	0,00	0,00	0,00	0,00	31.622.[illegible],26
9300	Fundo Municipal de Assistência Social	0,00	0,00	0,00	0,00	0,00	0,00	0,00	0,00
9400	Fundo Especial do Meio Ambiente e Desenvolvimento Sustentável	0,00	0,00	0,00	0,00	0,00	0,00	0,00	0,00
9500	Fundo Especial de Promoção de Atividades Culturais	0,00	0,00	0,00	0,00	789.200,00	0,00	0,00	0,00

Voltar ao Índice

Matéria DOC/CEC 653/2015. Documento digitalizado e autenticado por CAIO CESAR RODRIGUES. Sua validade pode ser conferida em https://spleg.sp.gov.br/Hema/AbrirDocumento?pID=169909.

autuado por CAIO CESAR RODRIGUES em 06/03/2018 15:36:46.

CONSOLIDADO GERAL

Demonstrativo de Despesa por Orgãos e Funções

Exercício: 2014

Anexo 09 - Lei 4.320/64

em R$

Orgão		Previdência Social	Saúde	Trabalho	Educação	Cultura	Direitos da Cidadania	Urbanismo	Habitação
Poder Executivo									
9600	Fundo Municipal de Turismo	0,00	0,00	0,00	0,00	0,00	0,00	0,00	0,00
9700	Fundo de Proteção do Patrimônio Cultural e Ambiental Paulistano	0,00	0,00	0,00	0,00	0,00	0,00	0,00	0,00
9800	Fundo de Desenvolvimento Urbano	0,00	0,00	0,00	0,00	18.169.703,05	0,00	32.903.959,06	85.992.009,05
9900	Fundo Municipal de Iluminação Pública	0,00	0,00	0,00	0,00	0,00	0,00	346.822.429,48	0,00
Poder Legislativo									
0900	Câmara Municipal de São Paulo	0,00	0,00	0,00	0,00	0,00	0,00	0,00	0,00
1000	Tribunal de Contas do Município de São Paulo	0,00	0,00	0,00	0,00	0,00	0,00	0,00	0,00
7600	Fundo Municipal de Despesas da Câmara Municipal	0,00	0,00	0,00	0,00	0,00	0,00	0,00	0,00
7700	Fundo Especial de Despesas do Tribunal de Contas	0,00	0,00	0,00	0,00	0,00	0,00	0,00	0,00
	Total:	**7.259.102.356,11**	**7.699.150.051,73**	**147.059.569,52**	**8.856.461.584,65**	**436.918.111,99**	**76.302.211,24**	**4.528.300.538,12**	**1.024.195.807,67**

Orgão		Saneamento	Gestão Ambiental	Ciência e Tecnologia	Agricultura	Organização Agrária	Indústria	Comércio e Serviços	Comunicações
Poder Executivo									
0100	Autarquia Hospitalar Municipal	0,00	0,00	0,00	0,00	0,00	0,00	0,00	0,00
0200	Hospital do Servidor Público Municipal	0,00	0,00	0,00	0,00	0,00	0,00	0,00	0,00
0300	Instituto de Previdência Municipal de São Paulo	0,00	0,00	0,00	0,00	0,00	0,00	0,00	0,00
0400	Serviço Funerário do Município de São Paulo	0,00	0,00	0,00	0,00	0,00	0,00	0,00	0,00
1100	Secretaria do Governo Municipal	0,00	0,00	0,00	0,00	0,00	0,00	38.408.831,91	215.027.[illegible]56
1200	Secretaria Municipal de Coordenação das Subprefeituras	19.110.084,42	0,00	0,00	2.809.026,35	0,00	0,00	0,00	0,00
1300	Secretaria Municipal de Planejamento, Orçamento e Gestão	0,00	0,00	0,00	0,00	0,00	0,00	0,00	0,00
1400	Secretaria Municipal de Habitação	0,00	0,00	0,00	0,00	0,00	0,00	0,00	0,00
1600	Secretaria Municipal de Educação	0,00	0,00	0,00	0,00	0,00	0,00	0,00	0,00
1700	Secretaria Municipal de Finanças e Desenvolvimento Econômico	0,00	0,00	0,00	0,00	0,00	0,00	0,00	0,00
1900	Secretaria Municipal de Esportes, Lazer e Recreação	0,00	0,00	0,00	0,00	0,00	0,00	0,00	0,00
2000	Secretaria Municipal de Transportes	0,00	0,00	0,00	0,00	0,00	0,00	0,00	0,00
2100	Secretaria Municipal dos Negócios Jurídicos	0,00	0,00	0,00	0,00	0,00	0,00	0,00	0,00
2200	Secretaria Municipal de Infra-Estrutura Urbana e Obras	321.158.097,00	0,00	0,00	0,00	0,00	0,00	0,00	0,00
2300	Secretaria Municipal de Serviços	0,00	0,00	0,00	0,00	0,00	0,00	0,00	0,00
2400	Secretaria Municipal de Assistência e Desenvolvimento Social	0,00	0,00	0,00	0,00	0,00	0,00	0,00	0,00
2500	Secretaria Municipal de Cultura	0,00	0,00	0,00	0,00	0,00	0,00	0,00	0,00
2700	Secretaria Municipal do Verde e do Meio Ambiente	0,00	117.570.358,70	0,00	0,00	0,00	0,00	0,00	0,00
2800	Encargos Gerais do Município	0,00	0,00	0,00	0,00	0,00	0,00	0,00	0,00
3000	Secretaria Municipal do Desenvolvimento Trabalho e Empreendedorismo	0,00	0,00	0,00	0,00	0,00	0,00	0,00	0,00
3100	Secretaria Municipal de Relações Internacionais e Federativas	0,00	0,00	0,00	0,00	0,00	0,00	0,00	0,00
3200	Controladoria Geral do Município de São Paulo	0,00	0,00	0,00	0,00	0,00	0,00	0,00	0,00
3400	Secretaria Municipal de Direitos Humanos e Cidadania	0,00	0,00	0,00	0,00	0,00	0,00	0,00	0,00
3600	Secretaria Municipal da Pessoa com Deficiência e Mobilidade Reduzida	0,00	0,00	0,00	0,00	0,00	0,00	0,00	0,00
3700	Secretaria Municipal de Desenvolvimento Urbano	0,00	0,00	0,00	0,00	0,00	0,00	0,00	0,00
3800	Secretaria Municipal de Segurança Urbana	0,00	0,00	0,00	0,00	0,00	0,00	0,00	0,00
3900	Secretaria Municipal de Promoção da Igualdade Racial	0,00	0,00	0,00	0,00	0,00	0,00	0,00	0,00

Matéria DOCREC 653/2015. Documento digitalizado e autenticado por CAIO CESAR RODRIGUES. Sua validade pode ser conferida em https://splegisconsulta.saopaulo.sp.leg.br/Home/AbrirDocumento?pid=169909.

autuado por CAIO CESAR RODRIGUES em 06/03/2018 15:36:46.

CONSOLIDADO GERAL

Demonstrativo de Despesa por Orgãos e Funções

Exercício: 2014

Anexo 09 - Lei 4.320/64

em R$

Orgão		Saneamento	Gestão Ambiental	Ciência e Tecnologia	Agricultura	Organização Agrária	Indústria	Comércio e Serviços	Comunicações
Poder Executivo									
4000	Secretaria Municipal de Relações Governamentais	0,00	0,00	0,00	0,00	0,00	0,00	0,00	0,00
4100	Subprefeitura Perus	1.880.300,72	0,00	0,00	0,00	0,00	0,00	0,00	0,00
4200	Subprefeitura Pirituba/Jaraguá	4.608.055,03	0,00	0,00	0,00	0,00	0,00	0,00	0,00
4300	Subprefeitura Freguesia/Brasilândia	3.901.098,25	0,00	0,00	0,00	0,00	0,00	0,00	0,00
4400	Subprefeitura Casa Verde/Cachoeirinha	2.959.428,55	0,00	0,00	0,00	0,00	0,00	0,00	0,00
4500	Subprefeitura Santana/Tucuruvi	3.121.849,45	0,00	0,00	0,00	0,00	0,00	0,00	0,00
4600	Subprefeitura Jaçanã/Tremembé	2.283.534,18	0,00	0,00	0,00	0,00	0,00	0,00	0,00
4700	Subprefeitura Vila Maria/Vila Guilherme	3.281.937,27	0,00	0,00	0,00	0,00	0,00	0,00	0,00
4800	Subprefeitura Lapa	2.834.952,62	0,00	0,00	0,00	0,00	0,00	0,00	0,00
4900	Subprefeitura Sé	3.701.224,99	0,00	0,00	0,00	0,00	0,00	0,00	0,00
5000	Subprefeitura Butantã	5.099.830,70	0,00	0,00	0,00	0,00	0,00	0,00	0,00
5100	Subprefeitura Pinheiros	4.034.238,67	0,00	0,00	0,00	0,00	0,00	0,00	0,00
5200	Subprefeitura Vila Mariana	2.444.930,01	0,00	0,00	0,00	0,00	0,00	0,00	0,00
5300	Subprefeitura Ipiranga	2.699.538,89	0,00	0,00	0,00	0,00	0,00	0,00	0,00
5400	Subprefeitura Santo Amaro	4.031.381,73	0,00	0,00	0,00	0,00	0,00	0,00	0,00
5500	Subprefeitura Jabaquara	3.708.436,76	0,00	0,00	0,00	0,00	0,00	0,00	0,00
5600	Subprefeitura Cidade Ademar	3.827.578,68	0,00	0,00	0,00	0,00	0,00	0,00	0,00
5700	Subprefeitura Campo Limpo	11.178.415,09	0,00	0,00	0,00	0,00	0,00	0,00	0,00
5800	Subprefeitura M´Boi Mirim	5.483.549,35	0,00	0,00	0,00	0,00	0,00	0,00	0,00
5900	Subprefeitura Capela do Socorro	4.795.296,05	0,00	0,00	0,00	0,00	0,00	0,00	0,00
6000	Subprefeitura Parelheiros	2.335.872,33	0,00	0,00	0,00	0,00	0,00	0,00	0,00
6100	Subprefeitura Penha	5.245.204,54	0,00	0,00	0,00	0,00	0,00	0,00	0,00
6200	Subprefeitura Ermelino Matarazzo	2.798.957,80	0,00	0,00	0,00	0,00	0,00	0,00	0,00
6300	Subprefeitura São Miguel	6.194.881,33	0,00	0,00	0,00	0,00	0,00	0,00	0,00
6400	Subprefeitura do Itaim Paulista	5.331.199,25	0,00	0,00	0,00	0,00	0,00	0,00	0,00
6500	Subprefeitura Moóca	4.953.700,95	0,00	0,00	0,00	0,00	0,00	0,00	0,00
6600	Subprefeitura Aricanduva/Formosa/Carrão	3.948.061,07	0,00	0,00	0,00	0,00	0,00	0,00	0,00
6700	Subprefeitura Itaquera	5.158.928,88	0,00	0,00	0,00	0,00	0,00	0,00	0,00
6800	Subprefeitura Guaianases	4.437.823,55	0,00	0,00	0,00	0,00	0,00	0,00	0,00
6900	Subprefeitura Vila Prudente	3.054.674,41	0,00	0,00	0,00	0,00	0,00	0,00	0,00
7000	Subprefeitura São Mateus	15.928.524,52	0,00	0,00	0,00	0,00	0,00	0,00	0,00
7100	Subprefeitura Cidade Tiradentes	2.684.891,80	0,00	0,00	0,00	0,00	0,00	0,00	0,00
7200	Subprefeitura de Sapopemba	3.821.868,84	0,00	0,00	0,00	0,00	0,00	0,00	0,00
7800	Secretaria Municipal de Licenciamento	0,00	0,00	0,00	0,00	0,00	0,00	0,00	0,00
7900	Secretaria Municipal de Políticas para as Mulheres	0,00	0,00	0,00	0,00	0,00	0,00	0,00	0,00
8000	Fundação Paulistana de Educação e Tecnologia	0,00	0,00	0,00	0,00	0,00	0,00	0,00	0,00
8100	Autoridade Municipal de Limpeza Urbana/Fundo Munic.de Limpeza Urbana	0,00	0,00	0,00	0,00	0,00	0,00	0,00	0,00
8300	Companhia Metropolitana de Habitação de São Paulo	0,00	0,00	0,00	0,00	0,00	0,00	0,00	0,00
8400	Fundo Municipal de Saúde	0,00	0,00	0,00	0,00	0,00	0,00	0,00	0,00
8500	Fundação Theatro Municipal de São Paulo	0,00	0,00	0,00	0,00	0,00	0,00	0,00	0,00
8600	Fundo Municipal de Saneamento Ambiental e Infraestrutura	29.111.836,57	0,00	0,00	0,00	0,00	0,00	0,00	0,00
8700	Fundo Municipal de Desenvolvimento de Trânsito	0,00	0,00	0,00	0,00	0,00	0,00	0,00	0,00

Matéria DOCREC 653/2015. Documento digitalizado e autenticado por CAIO CESAR RODRIGUES. Sua validade pode ser conferida em https://splegisconsulta.saopaulo.sp.leg.br/HemeAbrirDocumento?pID=169909.

autuado por CAIO CESAR RODRIGUES em 06/03/2018 15:36:46.

CONSOLIDADO GERAL

Demonstrativo de Despesa por Orgãos e Funções

em R$

Orgão		Saneamento	Gestão Ambiental	Ciência e Tecnologia	Agricultura	Organização Agrária	Indústria	Comércio e Serviços	Comunicações
Poder Executivo									
8800	Fundo de Preservação do Patrimônio Histórico e Cultural	0,00	0,00	0,00	0,00	0,00	0,00	0,00	0,00
8900	Fundo Municipal de Esportes, Lazer e Recreação	0,00	0,00	0,00	0,00	0,00	0,00	0,00	0,00
9000	Fundo Municipal dos Direitos da Criança e do Adolescente	0,00	0,00	0,00	0,00	0,00	0,00	0,00	0,00
9100	Fundo Municipal de Habitação	0,00	0,00	0,00	0,00	0,00	0,00	0,00	0,00
9300	Fundo Municipal de Assistência Social	0,00	0,00	0,00	0,00	0,00	0,00	0,00	0,00
9400	Fundo Especial do Meio Ambiente e Desenvolvimento Sustentável	0,00	196.969.233,26	0,00	0,00	0,00	0,00	0,00	0,00
9500	Fundo Especial de Promoção de Atividades Culturais	0,00	0,00	0,00	0,00	0,00	0,00	0,00	0,00
9600	Fundo Municipal de Turismo	0,00	0,00	0,00	0,00	0,00	0,00	0,00	0,00
9700	Fundo de Proteção do Patrimônio Cultural e Ambiental Paulistano	0,00	0,00	0,00	0,00	0,00	0,00	0,00	0,00
9800	Fundo de Desenvolvimento Urbano	182.305.236,87	0,00	0,00	0,00	0,00	0,00	0,00	0,00
9900	Fundo Municipal de Iluminação Pública	0,00	0,00	0,00	0,00	0,00	0,00	0,00	0,00
Poder Legislativo									
0900	Câmara Municipal de São Paulo	0,00	0,00	0,00	0,00	0,00	0,00	0,00	0,00
1000	Tribunal de Contas do Município de São Paulo	0,00	0,00	0,00	0,00	0,00	0,00	0,00	0,00
7600	Fundo Municipal de Despesas da Câmara Municipal	0,00	0,00	0,00	0,00	0,00	0,00	0,00	0,00
7700	Fundo Especial de Despesas do Tribunal de Contas	0,00	0,00	0,00	0,00	0,00	0,00	0,00	0,00
	Total:	**693.455.421,12**	**314.539.591,96**	**0,00**	**2.809.026,35**	**0,00**	**0,00**	**38.408.831,91**	**215.027.165,56**

Orgão		Energia	Desporto e Lazer	Transporte	Encargos Especiais	Total
Poder Executivo						
0100	Autarquia Hospitalar Municipal	0,00	0,00	0,00	0,00	1.121.528.899,67
0200	Hospital do Servidor Público Municipal	0,00	0,00	0,00	0,00	226.166.378,61
0300	Instituto de Previdência Municipal de São Paulo	0,00	0,00	0,00	0,00	5.325.071.311,49
0400	Serviço Funerário do Município de São Paulo	0,00	0,00	0,00	0,00	129.448.[illegible]4,92
1100	Secretaria do Governo Municipal	0,00	0,00	0,00	0,00	438.20[illegible],23
1200	Secretaria Municipal de Coordenação das Subprefeituras	0,00	0,00	0,00	0,00	402.63[illegible],11
1300	Secretaria Municipal de Planejamento, Orçamento e Gestão	0,00	0,00	0,00	0,00	174.826.[illegible],03
1400	Secretaria Municipal de Habitação	0,00	0,00	0,00	0,00	326.41[illegible],68
1600	Secretaria Municipal de Educação	0,00	0,00	0,00	0,00	8.799.91[illegible],04
1700	Secretaria Municipal de Finanças e Desenvolvimento Econômico	0,00	0,00	0,00	0,00	284.38[illegible],83
1900	Secretaria Municipal de Esportes, Lazer e Recreação	0,00	225.997.845,01	0,00	0,00	225.99[illegible],01
2000	Secretaria Municipal de Transportes	0,00	0,00	2.338.366.784,79	0,00	2.338.36[illegible],79
2100	Secretaria Municipal dos Negócios Jurídicos	0,00	0,00	0,00	0,00	158.30[illegible],39
2200	Secretaria Municipal de Infra-Estrutura Urbana e Obras	0,00	49.228.177,65	205.179.755,42	0,00	1.291.28[illegible],55
2300	Secretaria Municipal de Serviços	0,00	0,00	0,00	0,00	43.97[illegible],47
2400	Secretaria Municipal de Assistência e Desenvolvimento Social	0,00	0,00	0,00	0,00	132.648.505,36

Matéria DOCEX 65/2015. Documento digitalizado e autenticado por CAIO CESAR RODRIGUES. Sua validade pode ser conferida em https://splegccsuita.saopaulo.sp.leg.br/Home/AbrirDocumento?pID=169999

autuado por CAIO CESAR RODRIGUES em 06/03/2018 15:36:46.

CONSOLIDADO GERAL

Demonstrativo de Despesa por Orgãos e Funções

em R$

Orgão		Energia	Desporto e Lazer	Transporte	Encargos Especiais	Total
Poder Executivo						
2500	Secretaria Municipal de Cultura	0,00	0,00	0,00	0,00	329.880.998,51
2700	Secretaria Municipal do Verde e do Meio Ambiente	0,00	0,00	0,00	0,00	117.570.358,70
2800	Encargos Gerais do Município	0,00	0,00	0,00	5.289.273.873,41	7.386.867.752,71
3000	Secretaria Municipal do Desenvolvimento Trabalho e Empreendedorismo	0,00	0,00	0,00	0,00	60.894.967,93
3100	Secretaria Municipal de Relações Internacionais e Federativas	0,00	0,00	0,00	0,00	5.120.054,81
3200	Controladoria Geral do Município de São Paulo	0,00	0,00	0,00	0,00	13.467.759,21
3400	Secretaria Municipal de Direitos Humanos e Cidadania	0,00	0,00	0,00	0,00	48.252.775,53
3600	Secretaria Municipal da Pessoa com Deficiência e Mobilidade Reduzida	0,00	0,00	0,00	0,00	9.126.205,87
3700	Secretaria Municipal de Desenvolvimento Urbano	0,00	0,00	0,00	0,00	137.987.161,32
3800	Secretaria Municipal de Segurança Urbana	0,00	0,00	0,00	0,00	324.323.957,04
3900	Secretaria Municipal de Promoção da Igualdade Racial	0,00	0,00	0,00	0,00	10.639.898,50
4000	Secretaria Municipal de Relações Governamentais	0,00	0,00	0,00	0,00	18.919.467,43
4100	Subprefeitura Perus	0,00	0,00	0,00	0,00	23.666.406,26
4200	Subprefeitura Pirituba/Jaraguá	0,00	0,00	0,00	0,00	37.356.229,98
4300	Subprefeitura Freguesia/Brasilândia	0,00	0,00	0,00	0,00	30.327.[illegible]1,40
4400	Subprefeitura Casa Verde/Cachoeirinha	0,00	0,00	0,00	0,00	23.745.3[illegible],56
4500	Subprefeitura Santana/Tucuruvi	0,00	0,00	0,00	0,00	32.239.[illegible],43
4600	Subprefeitura Jaçanã/Tremembé	0,00	0,00	0,00	0,00	27.603.[illegible],42
4700	Subprefeitura Vila Maria/Vila Guilherme	0,00	0,00	0,00	0,00	32.079.[illegible],69
4800	Subprefeitura Lapa	0,00	0,00	0,00	0,00	30.430.[illegible],63
4900	Subprefeitura Sé	0,00	0,00	0,00	0,00	53.524.[illegible],50
5000	Subprefeitura Butantã	0,00	0,00	0,00	0,00	44.263.[illegible],24
5100	Subprefeitura Pinheiros	0,00	0,00	0,00	0,00	39.158.[illegible],05
5200	Subprefeitura Vila Mariana	0,00	0,00	0,00	0,00	34.125.[illegible],19
5300	Subprefeitura Ipiranga	0,00	0,00	0,00	0,00	40.853.[illegible],19
5400	Subprefeitura Santo Amaro	0,00	0,00	0,00	0,00	34.810.[illegible],72
5500	Subprefeitura Jabaquara	0,00	0,00	0,00	0,00	24.946.[illegible],61
5600	Subprefeitura Cidade Ademar	0,00	0,00	0,00	0,00	26.392.[illegible],47
5700	Subprefeitura Campo Limpo	0,00	0,00	0,00	0,00	49.563.[illegible],77
5800	Subprefeitura M´Boi Mirim	0,00	0,00	0,00	0,00	35.73[illegible],46
5900	Subprefeitura Capela do Socorro	0,00	0,00	0,00	0,00	41.08[illegible],33
6000	Subprefeitura Parelheiros	0,00	0,00	0,00	0,00	24.19[illegible],89
6100	Subprefeitura Penha	0,00	0,00	0,00	0,00	39.015.[illegible],81

Matéria DOC/PEC 553/01. Documento digitalizado e autenticado por CAIO CESAR RODRIGUES. Sua validade pode ser conferida em https://splegis.saopaulo.sp.leg.br/Sondagem/Abrir?Documento?pid=1699999.

autuado por CAIO CESAR RODRIGUES em 06/03/2018 15:36:46.

CONSOLIDADO GERAL

Demonstrativo de Despesa por Orgãos e Funções

em R$

Orgão		Energia	Desporto e Lazer	Transporte	Encargos Especiais	Total
Poder Executivo						
6200	Subprefeitura Ermelino Matarazzo	0,00	0,00	0,00	0,00	28.588.879,19
6300	Subprefeitura São Miguel	0,00	0,00	0,00	0,00	37.365.751,98
6400	Subprefeitura do Itaim Paulista	0,00	0,00	0,00	0,00	33.040.235,02
6500	Subprefeitura Moóca	0,00	0,00	0,00	0,00	40.432.907,36
6600	Subprefeitura Aricanduva/Formosa/Carrão	0,00	0,00	0,00	0,00	34.074.306,69
6700	Subprefeitura Itaquera	0,00	0,00	0,00	0,00	39.828.486,11
6800	Subprefeitura Guaianases	0,00	0,00	0,00	0,00	34.571.160,40
6900	Subprefeitura Vila Prudente	0,00	0,00	0,00	0,00	30.054.893,53
7000	Subprefeitura São Mateus	0,00	0,00	0,00	0,00	47.162.948,98
7100	Subprefeitura Cidade Tiradentes	0,00	0,00	0,00	0,00	21.777.862,28
7200	Subprefeitura de Sapopemba	0,00	0,00	0,00	0,00	12.798.560,19
7800	Secretaria Municipal de Licenciamento	0,00	0,00	0,00	0,00	49.697.814,92
7900	Secretaria Municipal de Políticas para as Mulheres	0,00	0,00	0,00	0,00	8.459.156,34
8000	Fundação Paulistana de Educação e Tecnologia	0,00	0,00	0,00	0,00	6.077.[illegible],30
8100	Autoridade Municipal de Limpeza Urbana/Fundo Munic.de Limpeza Urbana	0,00	0,00	0,00	0,00	1.890.02[illegible],58
8300	Companhia Metropolitana de Habitação de São Paulo	0,00	0,00	0,00	0,00	174.789.7[illegible],83
8400	Fundo Municipal de Saúde	0,00	0,00	0,00	0,00	6.351.454.[illegible],45
8500	Fundação Theatro Municipal de São Paulo	0,00	0,00	0,00	0,00	87.740.[illegible],80
8600	Fundo Municipal de Saneamento Ambiental e Infraestrutura	0,00	0,00	0,00	0,00	384.794.[illegible],50
8700	Fundo Municipal de Desenvolvimento de Trânsito	0,00	0,00	1.010.018.771,02	0,00	1.010.01[illegible],02
8800	Fundo de Preservação do Patrimônio Histórico e Cultural	0,00	0,00	0,00	0,00	[illegible],00
8900	Fundo Municipal de Esportes, Lazer e Recreação	0,00	5.545.042,66	0,00	0,00	5.545.[illegible],66
9000	Fundo Municipal dos Direitos da Criança e do Adolescente	0,00	0,00	0,00	0,00	36.46[illegible],78
9100	Fundo Municipal de Habitação	0,00	0,00	0,00	0,00	31.62[illegible],26
9300	Fundo Municipal de Assistência Social	0,00	0,00	0,00	0,00	867.208.[illegible],13
9400	Fundo Especial do Meio Ambiente e Desenvolvimento Sustentável	0,00	0,00	0,00	0,00	196.969.[illegible],26
9500	Fundo Especial de Promoção de Atividades Culturais	0,00	0,00	0,00	0,00	788.[illegible],00
9600	Fundo Municipal de Turismo	0,00	0,00	0,00	0,00	[illegible],00
9700	Fundo de Proteção do Patrimônio Cultural e Ambiental Paulistano	0,00	0,00	0,00	0,00	[illegible],00
9800	Fundo de Desenvolvimento Urbano	0,00	0,00	27.537.219,47	0,00	346.90[illegible],50
9900	Fundo Municipal de Iluminação Pública	0,00	0,00	0,00	0,00	346.82[illegible],48
Poder Legislativo						
0900	Câmara Municipal de São Paulo	0,00	0,00	0,00	0,00	492.00[illegible],00

Matéria DOCREC 053/2015. Documento digitalizado e autenticado por CAIO CESAR RODRIGUES. Sua validade pode ser conferida em https://plegislativo.saopaulo.sp.leg.br/consulta/Abrir_Documento?pID=159909.

autuado por CAIO CESAR RODRIGUES em 06/03/2018 15:36:46.

CONSOLIDADO GERAL

Demonstrativo de Despesa por Orgãos e Funções

Exercício: 2014

Anexo 09 - Lei 4.320/64

em R$

Orgão		Energia	Desporto e Lazer	Transporte	Encargos Especiais	Total
Poder Legislativo						
1000	Tribunal de Contas do Município de São Paulo	0,00	0,00	0,00	0,00	184.551.951,30
7600	Fundo Municipal de Despesas da Câmara Municipal	0,00	0,00	0,00	0,00	2.331.479,97
7700	Fundo Especial de Despesas do Tribunal de Contas	0,00	0,00	0,00	0,00	2.032.191,65
	Total:	**0,00**	**280.771.065,32**	**3.581.102.530,70**	**5.289.273.873,41**	**43.443.326.216,80**

Iranice Aparecida Santos Ruivo
Diretor da Div de Ger do Sist Exec Orç
CRC1SP162565/O-0

Daniel Boer de Souza
Diretor do Departamento de Contadoria
CRC1SP237021/O-2

Luis Felipe Vidal Arellano
Subsecretário Tesouro Municipal
CPF 366.631.018-46

Matéria DOCREC 653/2015. Documento digitalizado e autenticado por CAIO CESAR RODRIGUES. Sua validade pode ser conferida em https://splegisconsulta.saopaulo.sp.leg.br/Home/AbrirDocumento?pID=169909.

autuado por CAIO CESAR RODRIGUES em 06/03/2018 15:36:46.

CONSOLIDADO GERAL

Comparativo da Receita Orçada com a Arrecadada

Exercício: 2014

Anexo 10 - Lei 4.320/64

em R$

Código	Especificação da Receita	Receita Orçada	Receita Arrecadada	DIFERENÇAS Para Mais (-)	DIFERENÇAS Para Menos (-)
100000000000	RECEITAS CORRENTES	41.588.452.894,00	40.699.086.092,32	0,00	889.366.801,68
110000000000	RECEITA TRIBUTÁRIA	20.495.742.686,00	20.557.297.653,79	61.554.967,79	0,00
111000000000	IMPOSTOS	20.238.081.854,00	20.256.684.044,55	18.602.190,55	0,00
111200000000	IMPOSTOS S/ O PATRIMÔNIO E A RENDA	9.463.392.566,00	8.877.187.066,64	0,00	586.205.499,36
111202000000	IMPOSTO S/ A PROPRIEDADE PREDIAL E TERRITORIAL URBANA	6.648.709.835,00	5.963.748.376,61	0,00	684.961.458,39
111202010000	IMPOSTO S/ A PROPRIEDADE PREDIAL	6.394.516.417,00	5.704.515.803,97	0,00	690.000.613,03
111202020000	IMPOSTO S/ A PROPRIEDADE TERRITORIAL URBANA	254.193.418,00	259.232.572,64	5.039.154,64	0,00
111204000000	IMPOSTO S/ A RENDA E PROVENTOS DE QUALQUER NATUREZA	1.333.909.288,00	1.418.173.815,03	84.264.527,03	0,00
111204310000	IMPOSTO DE RENDA RETIDO NAS FONTES S/ OS RENDIMENTOS DO TRABALHO	1.095.540.408,00	1.171.194.058,82	75.653.650,82	0,00
111204330000	IMPOSTO DE RENDA RETIDO NAS FONTES S/ REMESSA DE RECURSOS AO EXTERIOR	1.383.575,00	301.342,50	0,00	1.082.232,50
111204340000	IMPOSTO DE RENDA RETIDO NAS FONTES S/ OUTROS RENDIMENTOS	236.985.305,00	246.678.413,71	9.693.108,71	0,00
111208000000	IMPOSTO S/ TRANS. INTER-VIVOS DE BENS IMÓVEIS E DIR. REAIS S/ IMÓVEIS	1.480.773.443,00	1.495.264.875,00	14.491.432,00	0,00
111208010000	IMPOSTO S/ TRANS. INTER-VIVOS DE BENS IMÓVEIS E DIR. REAIS S/ IMÓVEIS	1.480.773.443,00	1.495.264.875,00	14.491.432,00	0,00
111300000000	IMPOSTO S/ A PRODUÇÃO E A CIRCULAÇÃO	10.774.689.288,00	11.379.496.977,91	604.807.689,91	0,00
111305000000	IMPOSTO S/ SERVIÇOS DE QUALQUER NATUREZA	10.774.689.288,00	11.379.496.977,91	604.807.689,91	0,00
111305010000	IMPOSTO SOBRE SERVIÇOS DE QUALQUER NATUREZA	9.841.281.586,00	10.359.911.550,39	518.629.964,39	0,00
111305020000	ISS - SISTEMA INTEGRADO - SIMPLES	2.263.518,00	350.737,83	0,00	1.912.780,17
111305040000	ISS - SIMPLES NACIONAL	931.144.184,00	1.019.234.689,69	88.090.505,69	0,00
112000000000	TAXAS	257.660.832,00	300.613.609,24	42.952.777,24	0,00
112100000000	TAXAS PELO EXERCÍCIO DO PODER DE POLÍCIA	220.703.657,00	247.422.059,73	26.718.402,73	0,00
112125000000	TAXA DE LICENÇA P/ FUNC. DE ESTAB. COMERC., INDÚSTRIAS E PREST. SERV.	115.874.814,00	122.040.691,19	6.165.877,19	0,00
112125010000	TAXA DE LICENÇA P/ LOCALIZAÇÃO, INSTALAÇÃO E FUNCIONAMENTO	0,00	32.260,36	32.260,36	0,00
112125030000	TAXA DE FISCALIZAÇÃO DE ESTABELECIMENTOS - TFE	115.874.814,00	122.008.430,83	6.133.616,83	0,00
112126000000	TAXA DE PUBLICIDADE COMERCIAL	17.408.119,00	17.437.908,05	29.789,05	0,00
112126010000	TAXA DE FISCALIZAÇÃO DE ANÚNCIOS	17.408.119,00	17.437.908,05	29.789,05	0,00
112132000000	TAXA DE APROVAÇÃO DO PROJETO DE CONSTRUÇÃO CIVIL	64.530.996,00	87.945.884,14	23.414.888,14	0,00
112132010000	TAXA P/ EXAME E VERIFICAÇÃO DE PROJETOS E CONSTRUÇÕES	64.530.996,00	87.945.884,14	23.414.888,14	0,00
112134000000	TAXA DE FISCALIZAÇÃO DE APARELHOS DE TRANSPORTE	7.676.509,00	8.869.193,49	1.192.684,49	0,00
112134010000	TAXA DE VISTORIA DE APARELHOS DE TRANSPORTE VERTICAL E HORIZONTAL	7.676.509,00	8.869.193,49	1.192.684,49	0,00
112199000000	OUTRAS TAXAS PELO EXERCÍCIO DO PODER DE POLÍCIA	15.213.219,00	11.128.382,86	0,00	4.084.836,14
112199020000	TAXA DE LICENÇA P/ ARRUAMENTOS E LOTEAMENTOS	0,00	237,18	237,18	0,00
112199030000	TAXA DE FISCALIZAÇÃO DOS SERVIÇOS DE LIMPEZA URBANA - FISLURB	3.000.000,00	1.330.463,53	0,00	1.669.536,47
112199040000	TAXA DE REMOÇÃO - CET	10.763.219,00	8.139.667,43	0,00	2.623.551,57
112199050000	TAXA DE FISCALIZAÇÃO DE CEMITÉRIOS	1.450.000,00	1.658.014,72	208.014,72	0,00
112200000000	TAXAS PELA PRESTAÇÃO DE SERVIÇOS	36.957.175,00	53.191.549,51	16.234.374,51	0,00
112290000000	TAXA DE LIMPEZA PÚBLICA	35.377.331,00	52.102.371,59	16.725.040,59	0,00
112290020000	TAXA DE RESÍDUOS SÓLIDOS DOMICILIARES - TRSD	0,00	366.072,50	366.072,50	0,00
112290030000	TAXA DE RESÍDUOS SÓLIDOS DE SERVIÇOS DE SAÚDE - TRSS	35.377.331,00	51.736.299,09	16.358.968,09	0,00
112299000000	OUTRAS TAXAS PELA PRESTAÇÃO DE SERVIÇOS	1.579.844,00	1.089.177,92	0,00	490.666,08
112299020000	TAXA DE ESTUDOS P/ FIXAÇÃO DE DIRETRIZES	1.566.737,00	1.079.989,85	0,00	486.747,15
112299030000	TAXA DE COMBATE A SINISTROS	13.107,00	9.188,07	0,00	3.918,93
120000000000	RECEITAS DE CONTRIBUIÇÕES	1.279.374.677,00	1.288.240.603,84	8.865.926,84	0,00
121000000000	CONTRIBUIÇÕES SOCIAIS	1.008.049.201,00	1.009.888.139,83	1.838.938,83	0,00
121029000000	CONTRIBUIÇÕES PARA O REGIME PRÓPRIO DE PREVIDÊNCIA	1.008.049.201,00	1.009.888.139,83	1.838.938,83	0,00
121029010000	CONTRIBUIÇÃO PATRONAL DE SERVIDOR ATIVO CIVIL PARA	1.560.000,00	1.314.081,80	0,00	245.918,20
121029010100	CONTRIBUIÇÃO PATRONAL - OUTROS	0,00	1.314.081,80	1.314.081,80	0,00
121029011200	OUTROS	1.560.000,00	0,00	0,00	1.560.000,00
121029070000	CONTRIBUIÇÃO DO SERVIDOR ATIVO CIVIL PARA O REGIME	808.816.501,00	780.722.519,42	0,00	28.093.981,58
121029070100	CONTRIBUIÇÃO DO SERVIDOR ATIVO - PMSP	771.281.128,00	750.872.977,98	0,00	20.408.150,02
121029070200	CONTRIBUIÇÃO DO SERVIDOR ATIVO - CMSP	13.178.767,00	11.362.420,90	0,00	1.816.346,10
121029070300	CONTRIBUIÇÃO DO SERVIDOR ATIVO - TCMSP	14.116.000,00	9.453.289,02	0,00	4.662.710,98
121029070400	CONTRIBUIÇÃO DO SERVIDOR ATIVO - HSPM	186.798,00	111.276,85	0,00	75.521,15
121029070500	CONTRIBUIÇÃO DO SERVIDOR ATIVO - SFMSP	4.100.000,00	3.979.915,74	0,00	120.084,26

Matéria DOORC 653/15. Documento digitalizado e autenticado por CAIO CESAR RODRIGUES. Sua validade pode ser conferida em https://splegsonsulta.saopaulo.sp.leg.br/Home/AbrirDocumento?pID=169909

Voltar ao Índice

autuado por CAIO CESAR RODRIGUES em 06/03/2018 15:36:46.

CONSOLIDADO GERAL

Comparativo da Receita Orçada com a Arrecadada

em R$

Código	Especificação da Receita	Receita Orçada	Receita Arrecadada	DIFERENÇAS Para Mais (-)	DIFERENÇAS Para Menos (-)
121029071100	CONTRIBUIÇÃO DO SERVIDOR ATIVO - IPREM	582.721,00	671.693,33	88.972,33	0,00
121029071200	CONTRIBUIÇÃO DO SERVIDOR ATIVO - OUTROS	780.000,00	670.015,71	0,00	109.984,29
121029071300	CONTRIBUIÇÃO DO SERVIDOR ATIVO - AUT. HOSP.	4.450.000,00	3.579.208,95	0,00	870.791,05
121029071400	CONTRIBUIÇÃO DE SERVIDOR ATIVO CIVIL -AMLURB	111.087,00	5.603,26	0,00	105.483,74
121029071500	CONTRIBUIÇÃO DE SERVIDOR ATIVO CIVIL - FUND.THEATR	0,00	6.206,14	6.206,14	0,00
121029071600	CONTRIBUIÇÃO DE SERVIDOR ATIVO CIVIL - FUNDATEC	15.000,00	8.218,84	0,00	6.781,16
121029071700	CONTRIBUIÇÃO DE SERVIDOR ATIVO CIVIL - COHAB	15.000,00	1.692,70	0,00	13.307,30
121029090000	CONTRIBUIÇÕES DO SERVIDOR INATIVO CIVIL PARA O REG	180.772.700,00	212.475.903,67	31.703.203,67	0,00
121029090100	CONTRIBUIÇÃO DO SERVIDOR INATIVO - PMSP	166.400.000,00	198.008.047,95	31.608.047,95	0,00
121029090200	CONTRIBUIÇÃO DO SERVIDOR INATIVO - CMSP	8.450.000,00	8.821.014,48	371.014,48	0,00
121029090300	CONTRIBUIÇÃO DO SERVIDOR INATIVO - TCMSP	5.300.000,00	5.107.692,62	0,00	192.307,38
121029090400	CONTRIBUIÇÃO DO SERVIDOR INATIVO - SFMSP	104.000,00	100.199,62	0,00	3.800,38
121029090500	CONTRIBUIÇÃO DO SERVIDOR INATIVO - IPREM	518.700,00	438.949,00	0,00	79.751,00
121029110000	CONTRIBUIÇÕES DE PENSIONISTA CIVIL PARA O REGIME P	16.900.000,00	15.375.634,94	0,00	1.524.365,06
121029110100	CONTRIBUIÇÃO PENSIONISTA CIVIL	16.900.000,00	15.375.634,94	0,00	1.524.365,06
122000000000	CONTRIBUIÇÕES ECONÔMICAS	271.325.476,00	0,00	0,00	271.325.476,00
122029000000	CONTRIBUIÇÃO P/ O CUSTEIO DO SERVIÇO DE ILUMINAÇÃO PÚBLICA - COSIP/FUN	271.325.476,00	0,00	0,00	271.325.476,00
122029010000	CONTRIBUIÇÃO P/ O CUSTEIO DO SERVIÇO DE ILUMINAÇÃO PÚBLICA - COSIP/FUN	271.325.476,00	0,00	0,00	271.325.476,00
123000000000	CONTR. P/ O CUSTEIO DO SERV. DE ILUMINAÇÃO PÚBLICA	0,00	278.352.464,01	278.352.464,01	0,00
123001000000	CONTR. P/ CUSTEIO SERV. ILUM. PÚBL - COSIP/FUNDIP	0,00	278.352.464,01	278.352.464,01	0,00
130000000000	RECEITA PATRIMONIAL	521.975.675,00	1.028.312.136,09	506.336.461,09	0,00
131000000000	RECEITAS IMOBILIÁRIAS	3.003.091,00	4.787.019,02	1.783.928,02	0,00
131100000000	ALUGUÉIS	319.481,00	39.793,38	0,00	279.687,62
131199000000	OUTRAS RECEITAS DE ALUGUÉIS	319.481,00	39.793,38	0,00	279.687,62
131900000000	OUTRAS RECEITAS IMOBILIARIAS	2.683.610,00	4.747.225,64	2.063.615,64	0,00
131901000000	OUTRAS RECEITAS IMOBILIARIAS	2.683.610,00	4.747.225,64	2.063.615,64	0,00
131901010000	OUTRAS RECEITAS IMOBILIARIAS	2.683.610,00	4.747.225,64	2.063.615,64	0,00
132000000000	RECEITAS DE VALORES MOBILIÁRIOS	430.275.390,00	809.526.779,92	379.251.389,92	0,00
132200000000	DIVIDENDOS	137.215,00	143.070,53	5.855,53	0,00
132200010000	DIVIDENDOS	134.215,00	143.070,53	8.855,53	0,00
132202000000	COHAB - DIVIDENDOS SOBRE AÇÕES	3.000,00	0,00	0,00	3.000,00
132500000000	REMUNERAÇÃO DE DEPÓSITOS BANCÁRIOS	49.844.270,00	77.885.307,51	28.041.037,51	0,00
132501000000	REMUNERAÇÃO DE DEPÓSITOS DE RECURSOS VINCULADOS	41.654.270,00	64.456.257,86	22.801.987,86	0,00
132501020000	RECEITA DE REMUNERAÇÃO DE DEPÓSITOS BANC. DE REC. VINCULADOS - FUNDEB	19.890.545,00	18.827.465,50	0,00	1.063.079,50
132501030000	RECEITA DE REMUNERAÇÃO DEP. BANC. DE REC. VINCULADOS - FUNDO DE SAÚDE	21.738.000,00	30.242.786,00	8.504.786,00	0,00
132501031000	RECEITA DE REMUNERAÇÃO DE DEPÓSITOS BANCÁRIOS DE RECURSOS VINCULADOS -	21.244.000,00	28.837.629,07	7.593.629,07	0,00
132501031001	REMUNERAÇÃO DE DEP BANC DE REC TRANSF DE UNIÃO -FMS-BLOCO AT BÁSICA	5.324.000,00	7.031.700,84	1.707.700,84	0,00
132501031002	REMUNERAÇÃO DE DEP BANC DE REC TRANSF DE UNIÃO - FMS - BLOCO VIGILÂN	983.000,00	13.844.804,30	12.861.804,30	0,00
132501031003	REMUNERAÇÃO DE DEP BANC DE REC TRANSF DE UNIÃO - FMS - BLOCO MAC	13.577.000,00	6.195.725,77	0,00	7.381.274,23
132501031004	REMUNERAÇÃO DE DEP BANC DE REC TRANSF DE UNIÃO - FMS - BLOCO INVESTIM	373.000,00	6.307,87	0,00	366.692,13
132501031005	REMUNERAÇÃO DE DEP BANC DE REC TRANSF DE UNIÃO - FMS - BLOCO ASSIST F	730.000,00	1.067.685,01	337.685,01	0,00
132501031006	REMUNERAÇÃO DE DEP BANC DE REC TRANSF DE UNIÃO - FMS - BLOCO GESTÃO D	150.000,00	318.999,92	168.999,92	0,00
132501031007	REMUNERAÇÃO DE DEP BANC DE REC TRANSF DE UNIÃO - FMS- CONVÊNIOS REPAS	107.000,00	372.405,36	265.405,36	0,00
132501032000	RECEITA DE REMUNERAÇÃO DE DEPÓSITOS BANCÁRIOS DE RECURSOS VINCULADOS -	494.000,00	1.405.156,93	911.156,93	0,00
132501032001	REMUNERAÇÃO DE DEP BANC DE REC REPASSADOS PELO ESTADO ATRAVÉS DO FUNDO	492.000,00	1.405.156,93	913.156,93	0,00

Matéria DOCREC 653/2015. Documento digitalizado e autenticado por CAIO CESAR RODRIGUES. Sua validade pode ser conferida em https://splegisconsulta.saopaulo.sp.leg.br/Home/AbrirDocumento?pID=169909.

Voltar ao Índice

autuado por CAIO CESAR RODRIGUES em 06/03/2018 15:36:46.

CONSOLIDADO GERAL

Comparativo da Receita Orçada com a Arrecadada

em R$

Código	Especificação da Receita	Receita Orçada	Receita Arrecadada	DIFERENÇAS Para Mais (-)	DIFERENÇAS Para Menos (-)
132501032002	REMUNERAÇÃO DE DEP BANC DE REC REPASSADOS PELO ESTADO ATRAVÉS DE CONVÊ	2.000,00	0,00	0,00	2.000,00
132501060000	RECEITA DE REMUN.DE DEP. BANCÁRIOS DE REC. VINCULADOS - FUNDO DE SAÚDE	25.725,00	41.474,92	15.749,92	0,00
132501070000	PMSP-SEME/FUNDO MUNICIPAL DE ESPORTES	0,00	1.367.524,79	1.367.524,79	0,00
132501080000	PMSP-SVMA/COFEHIDRO-CAPAC. AGENTES CONT. AMBIENTAL	0,00	1.761,74	1.761,74	0,00
132501140000	PMSP-SME/FNDE-MANUT	0,00	4.328.615,66	4.328.615,66	0,00
132501150000	PMSP-SEHAB/FUNDO MUNIC.SAN.AMBIENT.INFR./LEI 14934	0,00	4.897.931,94	4.897.931,94	0,00
132501170000	SME X FNDE	0,00	225.359,82	225.359,82	0,00
132501180000	PMSP-SEHAB/CONVÊNIO/COHAB/CDHU-MINAS GAS/LIMÃO B	0,00	14.686,31	14.686,31	0,00
132501230000	SIURB X MINISTÉRIO DAS CIDADES	0,00	350.815,19	350.815,19	0,00
132501240000	SIURB X MINISTÉRIO DO TURISMO	0,00	286.786,76	286.786,76	0,00
132501250000	PMSP - SEHAB X COHAB	0,00	3.705.790,49	3.705.790,49	0,00
132501270000	CONVÊNIO SGM X UNIÃO	0,00	45.541,38	45.541,38	0,00
132501280000	CONVÊNIO SMPED X UNIÃO	0,00	190,70	190,70	0,00
132501330000	CONVÊNIO MINC X SMC	0,00	119.526,66	119.526,66	0,00
132502000000	REMUNERAÇÃO DE DEPÓSITOS DE RECURSOS NÃO VINCULADOS	8.190.000,00	13.429.049,65	5.239.049,65	0,00
132502010000	RECEITA DE REMUNERAÇÃO DE DEPÓSITOS DE POUPANÇA	8.190.000,00	13.429.049,65	5.239.049,65	0,00
132600000000	REMUNERAÇÃO DE DEPÓSITOS ESPECIAIS	1.250.000,00	31.777,98	0,00	1.218.222,02
132600030000	CONVÊNIO MTE/SPPE/CODEFAT	1.250.000,00	31.777,98	0,00	1.218.222,02
132800000000	REMUNERAÇÃO DOS INVESTIMENTOS DO RPPS	1.920.000,00	1.144.248,72	0,00	775.751,28
132810000000	REMUNERAÇÃO DOS INVESTIMENTOS EM RENDA FIXA	1.920.000,00	1.144.248,72	0,00	775.751,28
132810010000	REMUNERAÇÃO DOS INVESTIMENTOS EM RENDA FIXA	1.920.000,00	1.144.248,72	0,00	775.751,28
132900000000	OUTRAS RECEITAS DE VALORES MOBILIÁRIOS	377.123.905,00	730.322.375,18	353.198.470,18	0,00
132901000000	FUNDOS DE INVESTIMENTOS RENDA FIXA	377.123.905,00	715.592.501,11	338.468.596,11	0,00
132901010000	PMSP	325.155.624,00	407.199.782,06	82.044.158,06	0,00
132901050000	OPERAÇÃO URBANA FARIA LIMA	0,00	39.925.547,54	39.925.547,54	0,00
132901080000	FUNDO ESPECIAL OPERAÇÃO URBANA ÁGUA BRANCA - FEAB	0,00	21.935.648,70	21.935.648,70	0,00
132901100000	PROGRAMA NACIONAL DE ALIMENTAÇÃO ESCOLAR - PNAE/FNDE	0,00	5.084.843,96	5.084.843,96	0,00
132901120000	CONTRIBUIÇÃO PARA O CUSTEIO DO SERVIÇO DE ILUMINAÇÃO PÚBLICA - COSIP/F	8.150.000,00	12.034.464,22	3.884.464,22	0,00
132901210000	CONVÊNIO SIURB X MINISTÉRIO DAS CIDADES	0,00	236.505,12	236.505,12	0,00
132901250000	FUNDO ESPECIAL DE DESPESAS DA CÂMARA MUNICIPAL DE SÃO PAULO	2.300.000,00	3.838.993,35	1.538.993,35	0,00
132901300000	FUNDAÇÃO THEATRO MUNICIPAL DE SÃO PAULO	0,00	180.638,55	180.638,55	0,00
132901310000	FMAS - PROJETO RESTAURANTE ESCOLA	19.019,00	0,00	0,00	19.019,00
132901320000	CONVÊNIO SABESP X SEHAB	14.114,00	6.644,77	0,00	7.469,23
132901330000	CONVÊNIO SMDHC X UNIÃO	0,00	39.916,63	39.916,63	0,00
132901360000	PROTEÇÃO SOCIAL BÁSICA/FMAS	40.652,00	89.894,92	49.242,92	0,00
132901370000	PROTEÇÃO SOCIAL ESPECIAL/FMAS	86.056,00	83.447,26	0,00	2.608,74
132901390000	SMS - FMS/FNS	0,00	21.086,03	21.086,03	0,00
132901410000	PMSP/SAS/FMAS	6.368.317,00	744.522,04	0,00	5.623.794,96
132901470000	PMSP-SNJ/PROCURADORIA GERAL DO MUNICÍPIO	990.000,00	1.034.959,97	44.959,97	0,00
132901490000	PMSP OUTRAS FONTES	0,00	25.342,72	25.342,72	0,00
132901490300	SEHAB X UNIÃO	0,00	25.342,72	25.342,72	0,00
132901530000	FEPAC	7.384,00	57.584,61	50.200,61	0,00
132901540000	FUMCAD	12.154.339,00	34.526.070,49	22.371.731,49	0,00
132901580000	FMAS - FUNDO MUNICIPAL DE ASSISTÊNCIA SOCIAL	0,00	1.069.164,87	1.069.164,87	0,00
132901590000	FEMA - FUNDO ESPECIAL DO MEIO AMBIENTE E DESENVVOLVIMENTO SUSTENTÁVEL	11.353.602,00	15.625.588,61	4.271.986,61	0,00
132901600000	FMAS X FNAS	769.292,00	92.117,78	0,00	677.174,22
132901600100	FMAS - PROTEÇÃO SOCIAL BÁSICA/COFINANCIAMENTO DO FNAS	14.358,00	0,00	0,00	14.358,00
132901600200	FMAS - PROTEÇÃO SOCIAL ESPECIAL/COFINANCIAMENTO DO FNAS	200.861,00	92.117,78	0,00	108.743,22
132901600300	APOIO À GESTÃO DESCENTRALIZADA/FNAS	554.073,00	0,00	0,00	554.073,00
132901690000	CONVÊNIO SENASP	0,00	325.387,63	325.387,63	0,00
132901700000	CONVÊNIO CDHU X SEHAB	975.506,00	174.664,82	0,00	800.841,18
132901750000	PMSP/SMADS/FMAS - PAC II POP RUA	0,00	386.933,50	386.933,50	0,00
132901770000	CONVÊNIO MINISTÉRIO DO TURISMO	0,00	168.001,72	168.001,72	0,00
132901780000	RENDIMENTO DE APLICAÇÕES FINANCEIRAS ADM INDIRETA	4.140.000,00	1.707.370,71	0,00	2.432.629,29

Matéria: DOCREC 65/2017; Documento digitalizado e autenticado por CAIO CESAR RODRIGUES. Sua validade pode ser conferida em https://spl.legisconsulta.saopaulo.sp.leg.br/Home/AbrirDocumento?pID=163909.

autuado por CAIO CESAR RODRIGUES em 06/03/2018 15:36:46.

CONSOLIDADO GERAL

Comparativo da Receita Orçada com a Arrecadada

em R$

Código	Especificação da Receita	Receita Orçada	Receita Arrecadada	DIFERENÇAS Para Mais (-)	DIFERENÇAS Para Menos (-)
132901790000	CONVÊNIO SME - ESTADO	0,00	768.900,98	768.900,98	0,00
132901840000	FMDT	2.000.000,00	689.695,43	0,00	1.310.304,57
132901890000	REC FINANCEIRA - REND. S/ APLICAÇÕES COHAB/FMH	2.600.000,00	13.769.974,70	11.169.974,70	0,00
132901890100	RENDIMENTOS COHAB	2.000.000,00	10.059.965,10	8.059.965,10	0,00
132901890200	RENDIMENTOS FMH	600.000,00	3.710.009,60	3.110.009,60	0,00
132901900000	OPERAÇÃO URBANA FARIA LIMA - TRANSPORTES	0,00	3.168.228,61	3.168.228,61	0,00
132901910000	FUNDO DE DESENVOLVIMENTO URBANO - FUNDURB	0,00	20.785.941,60	20.785.941,60	0,00
132901930000	OPERAÇÃO URBANA ÁGUA ESPRAIADA	0,00	121.000.220,77	121.000.220,77	0,00
132901940000	OPERAÇÃO URBANA ÁGUA ESPRAIADA - TRANSPORTES	0,00	7.568.580,56	7.568.580,56	0,00
132901960000	FUNDO MUNICIPAL DE LIMPEZA URBANA - FMLU	0,00	747.597,10	747.597,10	0,00
132901980000	SEHAB - OUTORGA ONEROSA LEI 13.558/2003 ALTERADA PELA LEI 13.876/2004	0,00	478.238,78	478.238,78	0,00
132902000000	FUNDO DE APLICAÇÕES EM COTAS - RENDA FIXA	0,00	14.729.874,07	14.729.874,07	0,00
132902010000	TRANSFERÊNCIAS DO SALÁRIO EDUCAÇÃO - LEI 10.832/03	0,00	14.426.804,38	14.426.804,38	0,00
132902020000	CONVÊNIOS MINC/SMC	0,00	303.069,69	303.069,69	0,00
133000000000	RECEITA DE CONCESSÕES E PERMISSÕES	80.497.194,00	88.568.957,03	8.071.763,03	0,00
133900000000	OUTRAS RECEITAS DE CONCESSÕES E PERMISSÕES	80.497.194,00	88.568.957,03	8.071.763,03	0,00
133901000000	RETRIBUIÇÃO PELO USO DE UNIDADES HABITACIONAIS	6.010.000,00	9.037.025,34	3.027.025,34	0,00
133901010000	CARTEIRA - COHAB	50.000,00	60.730,11	10.730,11	0,00
133901020000	CARTEIRA FMH	5.600.000,00	8.326.143,18	2.726.143,18	0,00
133901030000	CARTEIRA PSH	240.000,00	289.852,27	49.852,27	0,00
133901040000	CARTEIRA LOCAÇÃO SOCIAL	120.000,00	360.299,78	240.299,78	0,00
133902000000	RETRIBUIÇÃO PELO USO DE UNIDADES COMERCIAIS	1.800.000,00	1.745.113,80	0,00	54.886,20
133902010000	CARTEIRA - COHAB	1.800.000,00	1.744.875,35	0,00	55.124,65
133902030000	CARTEIRA PSH	0,00	238,45	238,45	0,00
133999000000	OUTRAS RECEITAS DE CONCESSÕES E PERMISSÕES	72.687.194,00	77.786.817,89	5.099.623,89	0,00
133999020000	RENDAS DE MERCADOS, FEIRAS E FRIGORÍFICOS (ANT. MAT.) - SISTEMA NOVO	17.117.172,00	17.701.334,84	584.162,84	0,00
133999030000	ESTÁDIO MUNICIPAL	200.000,00	3.586.831,90	3.386.831,90	0,00
133999060000	CENTROS ESPORTIVOS - UNIDADES EDUCACIONAIS E ESPORTIVAS	350.000,00	493.517,56	143.517,56	0,00
133999080000	CENTROS CULTURAIS - TEATROS/FEPAC	106.678,00	96.172,76	0,00	10.505,24
133999090000	PERMISSÃO DE ATIVIDADES AMBULANTES	114.145,00	0,00	0,00	114.145,00
133999100000	TARIFA DE PEDÁGIO P/ INGRESSO NAS RUAS DE PEDESTRES	357.864,00	274.109,50	0,00	83.754,50
133999120000	CONCESSÃO P/ EXPLORAÇÃO COMERCIAL EM ESTACIONAMENTO SUBTERRÂNEO - SMT	35.610,00	38.624,66	3.014,66	0,00
133999130000	IMPLANTAÇÃO, INSTALAÇÃO E PASSAGEM DE EQUIPAMENTOS URBANOS - CONVIAS	2.650.725,00	2.885.254,76	234.529,76	0,00
133999150000	CONTRATOS DE CONCESSÃO E PERMISSÃO DOS SERVIÇOS DE LIMPEZA URBANA - FM	44.805.000,00	44.811.254,46	6.254,46	0,00
133999170000	UNIDADES ESPORTIVAS DA SEME	150.000,00	202.202,09	52.202,09	0,00
133999180000	CONCESSÃO PARA EXPLORAÇÃO COMERCIAL EM ESPAÇOS PUB	6.800.000,00	7.697.515,36	897.515,36	0,00
136000000000	RECEITA DE CESSÃO DE DIREITOS	0,00	116.000.000,00	116.000.000,00	0,00
136100000000	RECEITA DE CESSÃO DO DIREITO DE OPERACIONALIZAÇÃO DE PAGAMENTOS	0,00	116.000.000,00	116.000.000,00	0,00
136101000000	RECEITA DE CESSÃO DO DIREITO DE OPERAR. FOLHA DE PAGAMENTO DE PESSOAL	0,00	116.000.000,00	116.000.000,00	0,00
139000000000	OUTRAS RECEITAS PATRIMONIAIS	8.200.000,00	9.429.380,12	1.229.380,12	0,00
139001000000	REMUNERAÇÕES DE RECEITAS	3.600.000,00	9.429.380,12	5.829.380,12	0,00
139001010000	REMUNERAÇÕES DIVERSAS	3.600.000,00	9.429.380,12	5.829.380,12	0,00
139003000000	OUTRAS RECEITAS PATRIMONIAIS - FTMSP	4.600.000,00	0,00	0,00	4.600.000,00
160000000000	RECEITA DE SERVIÇOS	495.921.632,00	433.000.709,11	0,00	62.920.922,89
160001000000	SERVIÇOS COMERCIAIS	212.000,00	113.622,21	0,00	98.377,79
160001010000	SERVIÇOS DE COMERCIALIZAÇÃO DE MEDICAMENTOS	212.000,00	113.622,21	0,00	98.377,79
160002000000	SERVIÇOS FINANCEIROS	3.273.135,00	2.490.452,88	0,00	782.682,12
160002070000	SERV DE COMISSÕES PELA PREST DE SERV DE GARANTIA	93.135,00	214.810,82	121.675,82	0,00
160002990000	OUTROS SERVIÇOS FINANCEIROS	3.180.000,00	2.275.642,06	0,00	904.357,94
160002990100	JUROS DE EMPRÉST. IMOBIL. 1ª SÉRIE	30.000,00	26.757,18	0,00	3.242,82
160002990200	JUROS DE EMPRÉST. HIPOTEC. HELIÓPOLIS	6.000,00	0,00	0,00	6.000,00
160002990300	JUROS DE EMPRÉST. IMOBIL. DEC. 34.985/95	504.000,00	286.238,23	0,00	217.761,77
160002990400	JUROS DE EMPRÉST. HIPOTEC. RES. 546/96	2.640.000,00	1.962.646,65	0,00	677.353,35
160003000000	SERVIÇOS DE TRANSPORTE	34.630.000,00	20.591.260,90	0,00	14.038.739,10
160003990000	OUTROS SERVIÇOS DE TRANSPORTE	34.630.000,00	20.591.260,90	0,00	14.038.739,10

Matéria CCR 65/2015. Documento digitalizado e autenticado por CAIO CESAR RODRIGUES. Sua validade pode ser conferida em https://splegisconsulta.saopaulo.sp.leg.br/Home/AbrirDocumento?pID=169909.

Voltar ao Índice

autuado por CAIO CESAR RODRIGUES em 06/03/2018 15:36:46.

CONSOLIDADO GERAL

Comparativo da Receita Orçada com a Arrecadada

em R$

Código	Especificação da Receita	Receita Orçada	Receita Arrecadada	DIFERENÇAS Para Mais (-)	DIFERENÇAS Para Menos (-)
160005000000	SERVIÇOS DE SAÚDE	265.000.000,00	264.004.256,51	0,00	995.743,49
160005010000	SERVIÇOS HOSPITALARES	130.000.000,00	130.517.387,32	517.387,32	0,00
160005030000	SERVIÇOS RADIOLÓGICOS E LABORATORIAIS - FMS	70.000.000,00	66.326.113,02	0,00	3.673.886,98
160005100000	SERVIÇOS AMBULATORIAIS	65.000.000,00	67.160.756,17	2.160.756,17	0,00
160013000000	SERVIÇOS ADMINISTRATIVOS	26.594.560,00	33.628.971,30	7.034.411,30	0,00
160013010000	SERVIÇOS DE INSCRIÇÃO EM CONCURSOS PÚBLICOS	35.899,00	0,00	0,00	35.899,00
160013020000	SERVIÇOS DE VENDA DE EDITAIS	4.000,00	931,35	0,00	3.068,65
160013030000	SERVIÇOS ADMINISTRATIVOS	480.000,00	602.298,31	122.298,31	0,00
160013040000	SERVIÇOS DE EXPEDIÇÃO DE CERTIFICADOS	2.152.657,00	2.263.044,78	110.387,78	0,00
160013070000	SERVIÇOS DE FOTOCÓPIAS OU CÓPIAS HELIOGRÁFICAS	8.475,00	759.256,16	750.781,16	0,00
160013080000	SERVIÇOS DE EXPEDIENTES	475.368,00	458.326,16	0,00	17.041,84
160013120000	REMOÇÃO E ESTADIA - DSV	77.190,00	306.897,28	229.707,28	0,00
160013130000	AUTUAÇÃO DE PROCESSOS - DAMSP	2.014.273,00	1.713.766,36	0,00	300.506,64
160013140000	AUTUAÇÃO DE PROCESSOS - G. A. 99-T	578.574,00	441.001,10	0,00	137.572,90
160013150000	ANÁLISE DE ESTUDOS, PLANOS, PROJETOS E RELATÓRIOS - DECONT	1.389,00	1.262,30	0,00	126,70
160013160000	DESINTERDIÇÃO, FISCALIZAÇÃO E VISTORIA - DECONT	28.266,00	18.345,30	0,00	9.920,70
160013180000	SERVIÇOS DE TRANSPORTE DO DTP	13.752.775,00	12.812.572,60	0,00	940.202,40
160013200000	TERMO DE PERMISSÃO DE USO - TPU	5.500.000,00	12.242.167,20	6.742.167,20	0,00
160013230000	LICENÇA ESPECIAL DE TRÂNSITO DE PRODUTOS PERIGOSOS - SMT	170.000,00	334.770,15	164.770,15	0,00
160013250000	CADASTRAMENTO DE AMBULANTES	0,00	7.185,20	7.185,20	0,00
160013260000	TERMO DE PERMISSÃO DE USO - CONVIAS	186.087,00	296.443,35	110.356,35	0,00
160013270000	APROVAÇÃO DE PROJETOS - CONVIAS	257.647,00	458.199,50	200.552,50	0,00
160013990000	OUTROS SERVIÇOS ADMINISTRATIVOS	871.960,00	912.504,20	40.544,20	0,00
160014000000	SERVIÇOS DE INSPEÇÃO E FISCALIZAÇÃO	2.290.301,00	2.241.945,78	0,00	48.355,22
160014010000	SERVIÇOS DE INSPEÇÃO E FISCALIZAÇÃO	2.290.301,00	2.241.945,78	0,00	48.355,22
160019000000	SERVIÇOS RECREATIVOS E CULTURAIS	2.762.556,00	2.831.040,77	68.484,77	0,00
160019030000	SERVIÇOS RECREATIVOS E CULTURAIS - FTMSP	2.762.556,00	2.831.040,77	68.484,77	0,00
160021000000	SERVIÇOS DE HOSPEDAGEM E ALIMENTAÇÃO	31.800,00	28.823,14	0,00	2.976,86
160021010000	FORNECIMENTO DE REFEIÇÕES	31.800,00	28.823,14	0,00	2.976,86
160043000000	SERVIÇOS DE COLETA, TRANSPORTE, TRATAMENTO E DESTINO FINAL DE RESIDUOS	14.500.000,00	7.126.483,90	0,00	7.373.516,10
160043010000	COLETA DE RESÍDUOS SÓLIDOS - SAÚDE - LIMPURB	14.500.000,00	7.126.483,90	0,00	7.373.516,10
160099000000	OUTROS SERVIÇOS	146.627.280,00	99.943.851,72	0,00	46.683.428,28
160099010000	CONCESSÕES	13.200.000,00	8.422.964,73	0,00	4.777.035,27
160099020000	OUTROS SERVIÇOS DE CEMITÉRIOS	7.160.000,00	3.370.493,04	0,00	3.789.506,96
160099030000	COMERCIALIZAÇÃO DE URNAS E CAIXÕES	53.800.000,00	46.935.539,70	0,00	6.864.460,30
160099040000	COMERCIALIZAÇÃO DE URNAS PARA CINZAS DE MADEIRA E COBRE	220.000,00	148.334,84	0,00	71.665,16
160099050000	COMERCIALIZAÇÃO DE ARTIGOS RELIGIOSOS	1.115.000,00	1.007.939,02	0,00	107.061,98
160099060000	COMERCIALIZAÇÃO DE FLORES	34.175.000,00	7.752.790,04	0,00	26.422.209,96
160099070000	SEPULTAMENTO	9.720.000,00	8.197.758,27	0,00	1.522.241,73
160099080000	ALUGUEL DE GAVETA	250.000,00	921.049,29	671.049,29	0,00
160099090000	ALUGUEL QUADRA GERAL	1.750.000,00	1.264.056,70	0,00	485.943,30
160099100000	COLUMBÁRIO	50.000,00	39.878,55	0,00	10.121,45
160099110000	VELÓRIO	10.890.000,00	9.753.322,51	0,00	1.136.677,49
160099120000	CREMAÇÃO	6.680.000,00	4.376.862,69	0,00	2.303.137,31
160099130000	CÂMARA FRIGORIFICA	470.000,00	413.723,93	0,00	56.276,07
160099140000	ESSA	3.640.000,00	2.460.147,73	0,00	1.179.852,27
160099160000	MESA	600.000,00	483.266,44	0,00	116.733,56
160099170000	COMERCIALIZAÇÃO DE URNAS PARA CINZAS - FRASQUEIRA	5.000,00	4.502,57	0,00	497,43
160099180000	COMERCIALIZAÇÃO DE VELAS E LAMPÂDAS	1.000.000,00	825.471,01	0,00	174.528,99
160099190000	OUTROS SERVIÇOS	204.000,00	1.208.742,35	1.004.742,35	0,00
160099210000	POLO GERADOR DE TRÁFEGO (FMDT)	1.000.000,00	2.357.008,31	1.357.008,31	0,00
160099220000	REMUNERAÇÃO DE SERVIÇOS PRESTADOS COHAB/PPP	60.000,00	0,00	0,00	60.000,00
160099230000	REM SERV TÉCNICO-SÓCIAL PÓS OCUP - PROGRAMA MCMV	638.280,00	0,00	0,00	638.280,00
170000000000	TRANSFERÊNCIAS CORRENTES	15.897.946.033,00	14.919.739.955,87	0,00	978.206.077,13
172000000000	TRANSFERÊNCIAS INTERGOVERNAMENTAIS	15.715.398.655,00	14.788.320.958,82	0,00	927.077.696,18
172100000000	TRANSFERÊNCIAS DA UNIÃO	3.005.234.059,00	2.526.254.588,83	0,00	478.979.470,17
172101000000	PARTICIPAÇÃO NA RECEITA DA UNIÃO	222.260.874,00	237.275.535,42	15.014.661,42	0,00

Matéria DOC RC 653/2015. Documento digitalizado e autenticado por CAIO CESAR RODRIGUES. Sua validade pode ser conferida em https://spdegrisconsulta.saopaulosp.gov.br/Home/?id=169903.

autuado por CAIO CESAR RODRIGUES em 06/03/2018 15:36:46.

CONSOLIDADO GERAL

Comparativo da Receita Orçada com a Arrecadada

em R$

Código	Especificação da Receita	Receita Orçada	Receita Arrecadada	DIFERENÇAS Para Mais (-)	DIFERENÇAS Para Menos (-)
172101020000	COTA-PARTE DO FUNDO DE PARTICIPAÇÃO DOS MUNICÍPIOS	218.455.555,00	235.975.330,48	17.519.775,48	0,00
172101050000	COTA-PARTE DO IMPOSTO S/ A PROPRIEDADE TERRITORIAL RURAL	3.767.130,00	1.287.315,10	0,00	2.479.814,90
172101320000	COTA-PARTE DO IMPOSTO S/ OPERAÇÕES DE CRÉDITO, CÂMBIO E SEGURO, OU REL	38.189,00	12.889,84	0,00	25.299,16
172122000000	TRANSFERÊNCIA DA COMPENSAÇÃO FINANCEIRA PELA EXPLORAÇÃO DE RECURSOS NA	10.398.538,00	23.324.560,25	12.926.022,25	0,00
172122110000	COTA-PARTE DA COMPENSAÇÃO FINANCEIRA DE RECURSOS HÍDRICOS	7.825.725,00	489.753,02	0,00	7.335.971,98
172122200000	COTA-PARTE DA COMPENSAÇÃO FINANCEIRA DE EXTRAÇÃO MINERAL - CFEM	513.590,00	2.968.819,21	2.455.229,21	0,00
172122300000	COTA-PARTE ROYALTIES - COMPENSAÇÃO FINANCEIRA PELA PRODUÇÃO DE PETRÓLE	2.059.223,00	19.865.988,02	17.806.765,02	0,00
172133000000	TRANSFERÊNCIAS DE RECURSOS DO SISTEMA ÚNICO DE SAÚDE - SUS - REPASSES	1.986.647.210,00	1.636.680.496,39	0,00	349.966.713,61
172133110000	ATENÇÃO BÁSICA - FMS	567.825.000,00	546.444.531,43	0,00	21.380.468,57
172133111000	PISO DE ATENÇÃO BÁSICA FIXO (PAB FIXO) - FMS	261.664.000,00	261.663.755,04	0,00	244,96
172133113000	PISO DE ATENÇÃO BÁSICA - VARIAVEL (PAB VARIAVEL) - FMS	306.161.000,00	284.780.776,39	0,00	21.380.223,61
172133113001	SAÚDE DA FAMÍLIA -FMS	91.902.000,00	81.779.153,50	0,00	10.122.846,50
172133113002	AGENTES COMUNITÁRIOS DE SAÚDE -FMS	78.626.000,00	87.284.500,00	8.658.500,00	0,00
172133113003	SAÚDE BUCAL -FMS	7.340.000,00	8.430.220,00	1.090.220,00	0,00
172133113005	FATOR INCENTIVO ATENÇÃO BÁSICA - POVOS INDÍGENAS -FMS	37.000,00	0,00	0,00	37.000,00
172133113008	OUTROS PROGRAMAS FINANC POR TRANSF FUNDO A FUNDO - ATB- FMS	117.116.000,00	89.366.902,89	0,00	27.749.097,11
172133113009	NÚCLEO APOIO SAÚDE FAMÍLIA - NASF ¿ FMS	11.140.000,00	17.920.000,00	6.780.000,00	0,00
172133120000	ATENÇÃO DE MAC AMBULALTORIAL E HOSPITALAR - FMS	1.232.977.210,00	957.035.238,70	0,00	275.941.971,30
172133121000	LIMITE FINANCEIRO DA MAC AMBULATORIAL E HOSPITALAR - FMS	956.566.210,00	664.469.385,01	0,00	292.096.824,99
172133121001	TETO FINANCEIRO - FMS	648.000.000,00	384.905.575,86	0,00	263.094.424,14
172133121002	SAMU - SERVIÇO DE ATENDIMENTO MÓVEL DE URGÊNCIA - FMS	53.200.000,00	43.745.317,00	0,00	9.454.683,00
172133121003	CEO - CENTRO ESPEC ODONTOLÓGICA - FMS	4.283.000,00	5.747.326,83	1.464.326,83	0,00
172133121004	CAPS -CENTRO DE ATENÇÃO PSICOSSOCIAL - FMS	37.161.210,00	41.659.085,90	4.497.875,90	0,00
172133121005	CEREST - CENTRO DE REF EM SAÚDE DO TRABALHADOR	1.950.000,00	1.200.000,00	0,00	750.000,00
172133121006	OUTROS PROGRAMAS FINANC POR TRANSF FUNDO A FUNDO - MAC- FMS	211.972.000,00	187.212.079,42	0,00	24.759.920,58
172133122000	FUNDO DE AÇÕES ESTRATEGICAS E COMPENSAÇÃO - FAEC - FMS	271.411.000,00	276.651.802,74	5.240.802,74	0,00
172133122001	CNRAC -CENTRO NACIONAL REGULAÇÃO DE ALTA COMPLEX -FMS	411.000,00	0,00	0,00	411.000,00
172133122002	TERAPIA RENAL SUBSTITUTIVA - FMS	176.000.000,00	169.717.129,51	0,00	6.282.870,49
172133122008	TRANSPLANTES - OUTROS - FMS	95.000.000,00	106.934.673,23	11.934.673,23	0,00
172133129000	OUTROS PROG. FINANC. POR TRANSF. FUNDO A FUNDO/ FAEC - FMS	5.000.000,00	15.914.050,95	10.914.050,95	0,00
172133129001	OUTROS PROGRAMS FINANC. POR TRANSF. FUNDO A FUNDO-FAEC-FMS	5.000.000,00	15.914.050,95	10.914.050,95	0,00
172133130000	VIGILÂNCIA EM SAÚDE - FMS	97.985.000,00	70.173.043,80	0,00	27.811.956,20
172133131000	VIGILÂNCIA EPIDEMIOLÓGICA E AMBIENTAL EM SAÚDE - FMS	78.575.000,00	31.192.569,79	0,00	47.382.430,21
172133132000	VIGILÂNCIA SANITÁRIA - FMS	3.200.000,00	4.709.989,36	1.509.989,36	0,00
172133133000	OUTROS PROGRAMAS FINANC POR TRANSF FUNDO A FUNDO - VS- FMS	16.210.000,00	34.270.484,65	18.060.484,65	0,00
172133140000	ASSISTÊNCIA FARMACÊUTICA - FMS	72.860.000,00	59.402.232,46	0,00	13.457.767,54
172133141000	COMPONENTE BÁSICO DA ASSISTÊNCIA FARMACÊUTICA - FMS	56.300.000,00	57.712.232,46	1.412.232,46	0,00
172133145000	OUTROS PROGRAMAS FINANC POR TRANSF FUNDO A FUNDO - ASSIST FARM- FMS	16.560.000,00	1.690.000,00	0,00	14.870.000,00
172133150000	GESTÃO SUS - FMS	15.000.000,00	3.625.450,00	0,00	11.374.550,00
172133151000	QUALIFICAÇÃO DA GESTÃO DO SUS - FMS	900.000,00	0,00	0,00	900.000,00
172133152000	IMPLANTAÇÃO DE AÇÕES E SERVIÇOS DE SAÚDE - FMS	5.400.000,00	1.740.450,00	0,00	3.659.550,00
172133153000	OUTROS PROGRAMAS FINANC POR TRANSF FUNDO A FUNDO - GESTÃO- FMS	8.700.000,00	1.885.000,00	0,00	6.815.000,00
172134000000	TRANSFERÊNCIAS DE RECURSOS DO FUNDO NACIONAL DE ASSISTÊNCIA SOCIAL - F	60.366.054,00	44.068.147,06	0,00	16.297.906,94
172134100000	FMAS - PROTEÇÃO SOCIAL BÁSICA/COFINANCIAMENTO DO FNAS	15.368.625,00	13.093.432,42	0,00	2.275.192,58
172134110000	FMAS - PROTEÇÃO SOCIAL ESPECIAL/COFINANCIAMENTO DO FNAS	18.300.000,00	19.438.000,00	1.138.000,00	0,00
172134120000	APOIO À GESTÃO DESCENTRALIZADA/FNAS	26.697.429,00	11.536.714,64	0,00	15.160.714,36
172135000000	TRANSFERÊNCIAS DE RECURSOS DO FUNDO NACIONAL DO DESENVOLVIMENTO DA EDU	685.910.605,00	541.448.452,84	0,00	144.462.152,16
172135010000	TRANSFERÊNCIAS DO SALÁRIO-EDUCAÇÃO	404.715.484,00	402.233.555,91	0,00	2.481.928,09

Matéria DOC RC 653/2015. Documento digitalizado e autenticado por CAIO CESAR RODRIGUES. Sua validade pode ser conferida em https://spdesconsulta.saopaulo.sp.leg.br/Home/AbrirDocumento?DID=169909.

Voltar ao Índice

autuado por CAIO CESAR RODRIGUES em 06/03/2018 15:36:46.

CONSOLIDADO GERAL

Comparativo da Receita Orçada com a Arrecadada

em R$

Código	Especificação da Receita	Receita Orçada	Receita Arrecadada	DIFERENÇAS Para Mais (-)	DIFERENÇAS Para Menos (-)
172135030000	TRANSFERÊNCIAS DIRETAS DO FNDE REFERENTES AO PROGRAMA NACIONAL DE ALIM	97.017.000,00	94.803.707,98	0,00	2.213.292,02
172135040000	TRANSFERÊNCIAS DIRETAS DO FNDE REFERENTES AO PROGRAMA NACIONAL DE APOI	121.000,00	109.348,00	0,00	11.652,00
172135990000	OUTRAS TRANSFERÊNCIAS DIRETAS DO FNDE	184.057.121,00	44.301.840,95	0,00	139.755.280,05
172135990100	FNDE - NOVAS TURMAS DE EDUCAÇÃO INFANTIL	110.729.381,00	0,00	0,00	110.729.381,00
172135990200	FNDE - ATEND. CRIANÇAS DE 0 A 48M - BOLSA FAMÍLIA	25.035.999,00	43.276.840,95	18.240.841,95	0,00
172135990300	FNDE - PLANO DE AÇÕES ARTICULADAS	48.291.741,00	0,00	0,00	48.291.741,00
172135990500	FNDE - PROJOVEM	0,00	1.025.000,00	1.025.000,00	0,00
172136000000	TRANSFERÊNCIA FINANCEIRA DO ICMS - DESONERAÇÃO - LC Nº 87/96	39.650.778,00	34.345.448,64	0,00	5.305.329,36
172136010000	TRANSFERÊNCIA FINANCEIRA DO ICMS - DESONERAÇÃO - LC Nº 87/96	39.650.778,00	34.345.448,64	0,00	5.305.329,36
172199000000	OUTRAS TRANSFERÊNCIAS DA UNIÃO	0,00	9.111.948,23	9.111.948,23	0,00
172199990000	DEMAIS TRANSFERÊNCIAS DA UNIÃO	0,00	9.111.948,23	9.111.948,23	0,00
172200000000	TRANSFERÊNCIAS DOS ESTADOS	9.286.221.932,00	9.085.301.200,57	0,00	200.920.731,43
172201000000	PARTICIPAÇÃO NA RECEITA DOS ESTADOS	9.237.853.932,00	9.041.409.676,05	0,00	196.444.255,95
172201010000	COTA-PARTE DO ICMS	7.114.850.097,00	6.802.640.475,19	0,00	312.209.621,81
172201020000	COTA-PARTE DO IPVA	2.063.130.914,00	2.182.347.005,69	119.216.091,69	0,00
172201040000	COTA-PARTE DO IPI S/ EXPORTAÇÃO	59.354.892,00	55.459.098,44	0,00	3.895.793,56
172201130000	COTA-PARTE DA CONTRIBUIÇÃO DE INTERVENÇÃO NO DOMÍNIO ECONÔMICO	518.029,00	963.096,73	445.067,73	0,00
172299000000	OUTRAS TRANSFERÊNCIAS DOS ESTADOS	48.368.000,00	43.891.524,52	0,00	4.476.475,48
172299100000	TRANSFERÊNCIA DO FUNDO ESTADUAL DE SAÚDE - FMS	48.368.000,00	43.891.524,52	0,00	4.476.475,48
172400000000	TRANSFERÊNCIAS MULTIGOVERNAMENTAIS	3.423.942.664,00	3.176.765.169,42	0,00	247.177.494,58
172401000000	TRANSFERÊNCIAS DE RECURSOS DO FUNDO DE MANUTENÇÃO E DESENVOLVIMENTO DA	3.423.942.664,00	3.176.765.169,42	0,00	247.177.494,58
172401010000	DA UNIÃO	260.600.409,00	245.901.029,19	0,00	14.699.379,81
172401020000	DO ESTADO	3.163.342.255,00	2.930.864.140,23	0,00	232.478.114,77
175000000000	TRANSFERÊNCIAS DE PESSOAS	70.000.000,00	52.996.807,51	0,00	17.003.192,49
175001000000	FUMCAD - IMPOSTO DE RENDA	70.000.000,00	52.996.807,51	0,00	17.003.192,49
176000000000	TRANSFERÊNCIAS DE CONVÊNIOS	112.547.378,00	78.422.189,54	0,00	34.125.188,46
176100000000	TRANSFERÊNCIAS DE CONVÊNIOS DA UNIÃO E DE SUAS ENTIDADES	47.851.525,00	15.082.199,11	0,00	32.769.325,89
176101000000	TRANSFERÊNCIAS DE CONVÊNIOS DA UNIÃO P/ O SISTEMA ÚNICO DE SAÚDE - SUS	9.534.000,00	3.103.722,37	0,00	6.430.277,63
176101100000	CONVENIO COM MINISTÉRIO DA SAÚDE - FMS	9.534.000,00	3.103.722,37	0,00	6.430.277,63
176101101400	OUTROS CONVÊNIOS DA UNIÃO PARA A ÁREA DA SAÚDE	9.534.000,00	3.103.722,37	0,00	6.430.277,63
176102000000	TRANSFERÊNCIAS DE CONVÊNIOS DA UNIÃO DESTINADAS A PROGRAMAS DE EDUCAÇÃ	2.000.000,00	0,00	0,00	2.000.000,00
176102020000	CONVÊNIO MEC/FNDE - ASSISTÊNCIA FINANCEIRA A PROGRAMAS E PROJETOS EDUC	2.000.000,00	0,00	0,00	2.000.000,00
176103000000	TRANSFERÊNCIAS DE CONVÊNIOS DA UNIÃO DESTINADAS A PROGRAMAS DE ASSISTÊ	0,00	2.500.000,00	2.500.000,00	0,00
176103030000	CONVÊNIO SMADS X UNIÃO	0,00	2.500.000,00	2.500.000,00	0,00
176199000000	OUTRAS TRANSFERÊNCIAS DE CONVÊNIOS DA UNIÃO	36.317.525,00	9.478.476,74	0,00	26.839.048,26
176199090000	CONVÊNIO MINISTÉRIO DO TURISMO	2.050.000,00	0,00	0,00	2.050.000,00
176199120000	CONVÊNIO SECRETARIA NACIONAL DE SEGURANÇA PÚBLICA - SENASP	9.711.149,00	0,00	0,00	9.711.149,00
176199150000	CONVÊNIOS MINC/SMC	0,00	3.955.500,00	3.955.500,00	0,00
176199190000	CONVÊNIO PMSP/SMPP X UNIÃO	1.181.000,00	0,00	0,00	1.181.000,00
176199200000	CONVÊNIO MTE/SPPE/CODEFAT	17.500.000,00	675.536,00	0,00	16.824.464,00
176199230000	HOSPITAL SENTINELA	74.000,00	0,00	0,00	74.000,00
176199250000	CONVÊNIO SGM X UNIÃO	2.000,00	3.000.000,00	2.998.000,00	0,00
176199260000	CONVÊNIO SEMDET X UNIÃO	4.865.000,00	0,00	0,00	4.865.000,00
176199270000	CONVÊNIO UNIÃO - CENTROS DE CIDADANIA DA MULHER	542.000,00	206.183,00	0,00	335.817,00
176199280000	CONV UNIÃO - FÓRUNS REG DE INC A PART POP MULHER	81.471,00	14.928,00	0,00	66.543,00
176199290000	CONVÊNIO UNIÃO - CASA DE PASSAGEM	310.905,00	0,00	0,00	310.905,00
176199300000	CONVÊNIO SMDHC X UNIÃO	0,00	1.097.651,12	1.097.651,12	0,00
176199310000	CONVÊNIO AMLURB X UNIÃO	0,00	500.000,00	500.000,00	0,00
176199330000	CONVÊNIO COHAB X UNIÃO	0,00	28.678,62	28.678,62	0,00
176200000000	TRANSFERÊNCIA DE CONVÊNIOS DOS ESTADOS E DO DF E DE SUAS ENTIDADES	64.695.853,00	63.339.990,43	0,00	1.355.862,57
176201000000	TRANSFERÊNCIAS DE CONVÊNIO DOS ESTADOS P/ O SISTEMA ÚNICO DE SAÚDE - S	10.000,00	0,00	0,00	10.000,00
176201010000	TRANSFERÊNCIAS DE CONVÊNIOS DOS ESTADOS PARA O SISTEMA ÚNICO DE SAÚDE	10.000,00	0,00	0,00	10.000,00

Matéria DOC REC 653/2015. Documento digitalizado e autenticado por CAIO CESAR RODRIGUES. Sua validade pode ser conferida em https://splegsconsulta.saopaulo.sp.leg.br/HomeAbrirDocumentoTxtPID=169908.

autuado por CAIO CESAR RODRIGUES em 06/03/2018 15:36:46.

CONSOLIDADO GERAL

Comparativo da Receita Orçada com a Arrecadada

Exercício: 2014

Anexo 10 - Lei 4.320/64

fls. 253

em R$

Código	Especificação da Receita	Receita Orçada	Receita Arrecadada	DIFERENÇAS Para Mais (-)	DIFERENÇAS Para Menos (-)
176299000000	OUTRAS TRANSFERÊNCIAS DE CONVÊNIO DOS ESTADOS	64.685.853,00	63.339.990,43	0,00	1.345.862,57
176299100000	PROTEÇÃO SOCIAL BÁSICA/FMAS	23.167.507,00	22.440.377,27	0,00	727.129,73
176299110000	PROTEÇÃO SOCIAL ESPECIAL/FMAS	41.518.346,00	40.899.613,16	0,00	618.732,84
190000000000	OUTRAS RECEITAS CORRENTES	2.897.492.191,00	2.472.495.033,62	0,00	424.997.157,38
191000000000	MULTAS E JUROS DE MORA	1.642.230.695,00	1.450.835.731,93	0,00	191.394.963,07
191001000000	MULTAS E JUROS DE MORA	212.000,00	0,00	0,00	212.000,00
191001010000	MULTAS E JUROS DE MORA	212.000,00	0,00	0,00	212.000,00
191100000000	MULTAS E JUROS DE MORA DOS TRIBUTOS	182.717.591,00	210.401.466,86	27.683.875,86	0,00
191102000000	MULTAS E JUROS DE MORA - IMPOSTO DE RENDA E PROV. QUALQUER NATUREZA	748,00	27.178,20	26.430,20	0,00
191102030000	MULTAS E JUROS DE MORA DO IMPOSTO S/ A RENDA RETIDO NAS FONTES	748,00	27.178,20	26.430,20	0,00
191138000000	MULTAS E JUROS DE MORA DO IPTU	49.792.122,00	55.450.276,93	5.658.154,93	0,00
191138010000	MULTAS E JUROS DE MORA DO IPTU	49.792.122,00	55.450.276,93	5.658.154,93	0,00
191139000000	MULTAS E JUROS DE MORA DO ITBI	19.018.450,00	20.990.396,30	1.971.946,30	0,00
191139010000	MULTAS E JUROS DE MORA DO ITBI	19.018.450,00	20.990.396,30	1.971.946,30	0,00
191140000000	MULTAS E JUROS DE MORA DO ISS	101.459.939,00	118.251.423,96	16.791.484,96	0,00
191140010000	MULTAS E JUROS DE MORA DO ISS	92.705.595,00	105.872.372,10	13.166.777,10	0,00
191140020000	MULTAS E JUROS DE MORA DO ISSQN - SIMPLES NACIONAL	8.754.344,00	12.379.051,86	3.624.707,86	0,00
191198000000	MULTAS E JUROS DE MORA DAS CONTRIBUIÇÕES DE MELHORIA	43,00	43.083,64	43.040,64	0,00
191198010000	MULTAS E JUROS DE MORA DAS CONTRIBUIÇÕES DE MELHORIA	43,00	43.083,64	43.040,64	0,00
191199000000	MULTAS E JUROS DE MORA DE OUTROS TRIBUTOS	12.446.289,00	15.639.107,83	3.192.818,83	0,00
191199010000	MULTAS E JUROS DE MORA DE OUTROS TRIBUTOS	12.446.289,00	15.639.107,83	3.192.818,83	0,00
191200000000	MULTAS E JUROS DE MORA DAS CONTRIBUIÇÕES	68.400,00	91.510,88	23.110,88	0,00
191229000000	MULTAS E JUROS DE MORA DAS CONTRIBUIÇÕES PARA O RPPS	68.400,00	14.012,96	0,00	54.387,04
191229010000	MULTAS E JUROS DE MORA DA CONTRIBUIÇÃO PATRONAL PARA O RPPS	48.000,00	6.998,77	0,00	41.001,23
191229020000	MULTAS E JUROS DE MORA DA CONTRIBUIÇÃO DO SERVIDOR PARA O RPPS	20.400,00	7.014,19	0,00	13.385,81
191299000000	MULTAS E JUROS DE MORA DE OUTRAS CONTRIBUIÇÕES	0,00	77.497,92	77.497,92	0,00
191299010000	MULTAS E JUROS DE MORA DE OUTRAS CONTRIBUIÇÕES - PRINCIPAL	0,00	77.497,92	77.497,92	0,00
191299010100	MULTAS E JUROS DE MORA DA COSIP	0,00	77.497,92	77.497,92	0,00
191300000000	MULTAS E JUROS DE MORA DA DÍVIDA ATIVA DOS TRIBUTOS	164.726.510,00	252.036.415,78	87.309.905,78	0,00
191311000000	MULTAS E JUROS DE MORA DA DÍVIDA ATIVA DO IPTU	103.994.228,00	163.459.641,70	59.465.413,70	0,00
191311010000	MULTAS E JUROS DE MORA DA DÍVIDA ATIVA DO IPTU	103.994.228,00	163.459.641,70	59.465.413,70	0,00
191312000000	MULTAS E JUROS DE MORA DA DÍVIDA ATIVA DO ITBI	2.973.774,00	2.510.306,52	0,00	463.467,48
191312010000	MULTAS E JUROS DE MORA DA DÍVIDA ATIVA DO ITBI	2.973.774,00	2.510.306,52	0,00	463.467,48
191313000000	MULTAS E JUROS DE MORA DA DÍVIDA ATIVA DO ISS	37.334.194,00	68.376.062,31	31.041.868,31	0,00
191313010000	MULTAS E JUROS DE MORA DA DÍVIDA ATIVA DE ISS	32.649.191,00	60.842.565,30	28.193.374,30	0,00
191313020000	MULTAS E JUROS DE MORA DA DIV.ATIVA ISS SIMP.NAC	4.685.003,00	7.533.497,01	2.848.494,01	0,00
191398000000	MULTAS E JUROS DE MORA DA DÍVIDA ATIVA DAS CONTRIBUIÇÕES DE MELHORIA	207.618,00	322.436,37	114.818,37	0,00
191398010000	MULTAS E JUROS DE MORA DA DÍVIDA ATIVA DAS CONTRIBUIÇÕES DE MELHORIA	207.618,00	322.436,37	114.818,37	0,00
191399000000	MULTAS E JUROS DE MORA DA DÍVIDA ATIVA DE OUTROS TRIBUTOS	20.216.696,00	17.367.968,88	0,00	2.848.727,12
191399010000	MULTAS E JUROS DE MORA DA DÍVIDA ATIVA DO IVV	0,00	1.781,67	1.781,67	0,00
191399020000	MULTAS E JUROS DE MORA DA DÍVIDA ATIVA DE OUTROS TRIBUTOS	20.216.696,00	17.366.187,21	0,00	2.850.508,79
191500000000	MULTAS E JUROS DE MORA DA DÍVIDA ATIVA DE OUTRAS RECEITAS	0,00	16.813.318,58	16.813.318,58	0,00
191599000000	OUTRAS MULTAS E JUROS DE MORA DA DÍVIDA ATIVA DE OUTRAS RECEITAS	0,00	16.813.318,58	16.813.318,58	0,00
191599050000	OUTRAS MULTAS E JUROS DE MORA DA DÍVIDA ATIVA DE O	0,00	16.813.318,58	16.813.318,58	0,00
191800000000	MULTAS E JUROS DE MORA DE OUTRAS RECEITAS	2.837.000,00	1.076.097,72	0,00	1.760.902,28
191899000000	OUTRAS MULTAS E JUROS DE MORA	2.837.000,00	1.076.097,72	0,00	1.760.902,28
191899010000	OUTRAS MULTAS E JUROS DE MORA	1.650.000,00	17.042,34	0,00	1.632.957,66
191899020000	JUROS MORATÓRIOS PERMISSIONÁRIAS DE UNIDADES HABITACIONAIS	7.000,00	20.076,79	13.076,79	0,00
191899020100	RETRIBUIÇÃO DE USO - CARTEIRA COHAB-SP	7.000,00	20.076,79	13.076,79	0,00
191899040000	CARTEIRA COHAB-SP	1.180.000,00	1.038.978,59	0,00	141.021,41

Matéria DOCREC 63/2015. Documento digitalizado e autenticado por CAIO CESAR RODRIGUES. Sua validade pode ser conferida em https://spdegiscons.lita.sacpaulo.sp.leg.br/HomeAbrirDocumento?pID=163905

Voltar ao Índice

autuado por CAIO CESAR RODRIGUES em 06/03/2018 15:36:46.

CONSOLIDADO GERAL

Comparativo da Receita Orçada com a Arrecadada

em R$

Código	Especificação da Receita	Receita Orçada	Receita Arrecadada	DIFERENÇAS Para Mais (-)	DIFERENÇAS Para Menos (-)
191899040100	JUROS MORATÓRIOS DE FINANCIAMENTOS HABITACIONAIS	600.000,00	746.021,37	146.021,37	0,00
191899040200	JUROS MORATÓRIOS DE POUPANÇA DE RENEGOCIAÇÃO DE DÍVIDAS	30.000,00	88.714,75	58.714,75	0,00
191899040300	JUROS MORATÓRIOS DE FINANC. HABITACIONAIS -FMH	400.000,00	65.723,40	0,00	334.276,60
191899040500	JUROS MORATÓRIOS DE FINANC. HABITACIONAIS - PSH	90.000,00	138.519,07	48.519,07	0,00
191899040600	JUROS MORATÓRIOS DE FINANC. HABITAC. - LOC. SOCIAL	60.000,00	0,00	0,00	60.000,00
191900000000	MULTAS DE OUTRAS ORIGENS	1.291.669.194,00	970.416.922,11	0,00	321.252.271,89
191910000000	MULTAS PREVISTAS NA LEGISLAÇÃO SANITÁRIA	2.000.000,00	0,00	0,00	2.000.000,00
191910020000	MULTAS PREVISTAS NA LEGISLAÇÃO SANITÁRIA - FMS	2.000.000,00	0,00	0,00	2.000.000,00
191911000000	MULTAS DIVERSAS	27.936.839,00	29.937.255,39	2.000.416,39	0,00
191911010000	MULTAS SMSP - SISTEMA VELHO	0,00	25.473,41	25.473,41	0,00
191911020000	MULTAS SMSP - SISTEMA NOVO	27.936.839,00	29.911.781,98	1.974.942,98	0,00
191915000000	MULTAS PREVISTAS NA LEGISLAÇÃO DE TRÂNSITO	1.190.500.000,00	899.556.116,79	0,00	290.943.883,21
191915010000	MULTAS DE TRÂNSITO - DSV	797.300.000,00	877.085.898,72	79.785.898,72	0,00
191915020000	MULTAS DE TRÂNSITO VEÍCULOS DE OUTROS MUNICÍPIOS	309.400.000,00	0,00	0,00	309.400.000,00
191915030000	MULTAS P/ TRANSPORTE DE PRODUTOS PERIGOSOS - DSV	500.000,00	6.516.030,03	6.016.030,03	0,00
191915040000	MULTAS DE TRÂNSITO DE VEÍCULOS DE OUTROS ESTADOS - RENAINF	83.300.000,00	15.954.188,04	0,00	67.345.811,96
191927000000	MULTAS E JUROS PREVISTOS EM CONTRATOS	21.603.353,00	16.366.332,12	0,00	5.237.020,88
191927020000	MULTAS E JUROS/ CONTRATOS PMSP	19.961.096,00	13.296.188,62	0,00	6.664.907,38
191927030000	MULTOS E JUROS - CONTRATOS SERVIÇO FUNERÁRIO	50.000,00	8.226,82	0,00	41.773,18
191927040000	MULTAS E JUROS - CONTRATOS AUTARQUIAS	1.592.257,00	2.494.667,25	902.410,25	0,00
191927050000	MULTAS E JUROS - CONTRATOS ADMINISTRAÇÃO INDIRETA	0,00	567.249,43	567.249,43	0,00
191932000000	MULTA DECORRENTE DE SENTENÇA PENAL CONDENATÓRIA	0,00	10.000,00	10.000,00	0,00
191932010000	FUMCAD	0,00	10.000,00	10.000,00	0,00
191935000000	MULTAS POR DANOS AMBIENTAIS	40.589.500,00	18.756.243,46	0,00	21.833.256,54
191935020000	FEMA	613.094,00	828.039,29	214.945,29	0,00
191935030000	MULTAS POR FALTA DE INSPEÇÃO VEICULAR - FEMA	39.976.406,00	17.928.204,17	0,00	22.048.201,83
191948000000	MULTAS APLICADAS PELOS TRIBUNAIS DE CONTAS	0,00	14.102,65	14.102,65	0,00
191948010000	MULTAS APLICADAS PELO TCM/SP - LEI 9.167/80	0,00	14.102,65	14.102,65	0,00
191950000000	MULTAS POR AUTO DE INFRAÇÃO	1.505.000,00	446.611,54	0,00	1.058.388,46
191950020000	MULTAS POR AUTO DE INFRAÇÃO - FUNCAP	1.500.000,00	445.934,90	0,00	1.054.065,10
191950030000	MULTAS AUTO DE INFRAÇÃO SERVIÇO FUNERÁRIO	5.000,00	676,64	0,00	4.323,36
191999000000	OUTRAS MULTAS	7.534.502,00	5.330.260,16	0,00	2.204.241,84
191999010000	MULTAS E JUROS DIVERSOS - PMSP	7.284.502,00	5.174.143,24	0,00	2.110.358,76
191999040000	MULTAS E JUROS DIVERSOS - COHAB	250.000,00	156.116,92	0,00	93.883,08
192000000000	INDENIZAÇÕES E RESTITUIÇÕES	90.625.678,00	102.230.774,24	11.605.096,24	0,00
192100000000	INDENIZAÇÕES	11.000,00	8.189,95	0,00	2.810,05
192106000000	INDENIZAÇÕES POR DANOS CAUSADOS AO PATRIMÔNIO PÚBLICO	11.000,00	0,00	0,00	11.000,00
192106020000	INDENIZAÇÕES DE COMPANHIAS SEGURADORAS	10.000,00	0,00	0,00	10.000,00
192106030000	INDENIZAÇÃO DANOS FÍSICOS: UNID. HABITACIONAIS FMH	1.000,00	0,00	0,00	1.000,00
192199000000	OUTRAS INDENIZAÇÕES	0,00	8.189,95	8.189,95	0,00
192199010000	OUTRAS INDENIZAÇÕES - PMSP	0,00	8.189,95	8.189,95	0,00
192200000000	RESTITUIÇÕES	90.614.678,00	102.222.584,29	11.607.906,29	0,00
192210000000	COMPENSAÇÕES FINANCEIRAS ENTRE O RGPS E O RPPS	80.000.000,00	69.880.243,83	0,00	10.119.756,17
192210010000	COMPENSAÇÕES FINANCEIRAS ENTRE O RGPS E O RPPS	80.000.000,00	69.880.243,83	0,00	10.119.756,17
192299000000	OUTRAS RESTITUIÇÕES	10.614.678,00	32.342.340,46	21.727.662,46	0,00
192299010000	RESTITUIÇÕES DIVERSAS	9.286.670,00	31.117.434,08	21.830.764,08	0,00
192299020000	REEMBOLSOS DE SALÁRIO FAMÍLIA	868.008,00	171.755,01	0,00	696.252,99
192299030000	RESTITUIÇÕES DIVERSAS - FMS	30.000,00	590.392,67	560.392,67	0,00
192299050000	REEMBOLSO DE PRESTAÇÃO DE MUTUÁRIOS - COHAB	20.000,00	43.819,77	23.819,77	0,00
192299060000	REEMBOLSO DE VALE TRANSPORTE	130.000,00	116.542,53	0,00	13.457,47
192299070000	REEMBOLSO DE VALE REFEIÇÃO	180.000,00	160.430,62	0,00	19.569,38
192299080000	REEMBOLSO DE VALE ALIMENTAÇÃO	40.000,00	48.235,69	8.235,69	0,00
192299100000	REEMBOLSO DE ASSISTÊNCIA ODONTOLÓGICA	20.000,00	17.352,00	0,00	2.648,00
192299110000	REEMBOLSO DE AUXÍLIO DOENÇA	40.000,00	76.378,09	36.378,09	0,00

Matéria DOC/EC 653/2015. Documento digitalizado e autenticado por CAIO CESAR RODRIGUES. Sua validade pode ser conferida em https://splegsconsulta.saopaulo.sp.leg.br/Home/AbrirDocumento?pID=3169809.

autuado por CAIO CESAR RODRIGUES em 06/03/2018 15:36:46.

CONSOLIDADO GERAL

Comparativo da Receita Orçada com a Arrecadada

Exercício: 2014

Anexo 10 - Lei 4.320/64

fls. 255

em R$

Código	Especificação da Receita	Receita Orçada	Receita Arrecadada	DIFERENÇAS Para Mais (-)	DIFERENÇAS Para Menos (-)
193000000000	RECEITA DA DÍVIDA ATIVA	639.369.682,00	742.681.007,12	103.311.325,12	0,00
193100000000	RECEITA DA DÍVIDA ATIVA TRIBUTÁRIA	573.822.882,00	717.287.964,65	143.465.082,65	0,00
193111000000	RECEITA DA DÍVIDA ATIVA DO IMPOSTO S/A PROPRIEDADE PREDIAL E TERRITORI	361.082.839,00	430.271.325,92	69.188.486,92	0,00
193112000000	RECEITA DA DÍVIDA ATIVA DO IMPOSTO S/A TRANSMISSÃO INTER-VIVOS DE BENS	3.999.245,00	4.736.890,45	737.645,45	0,00
193113000000	RECEITA DA DÍVIDA ATIVA DO IMPOSTO S/ SERVIÇOS DE QUALQUER NATUREZA -	118.463.378,00	208.370.437,27	89.907.059,27	0,00
193118000000	RECEITA DA DÍVIDA ATIVA DO ISS - SIMPLES NACIONAL	62.643.678,00	47.872.450,01	0,00	14.771.227,99
193198000000	RECEITA DA DÍVIDA ATIVA DAS CONTRIBUIÇÕES DE MELHORIA	262.378,00	449.399,68	187.021,68	0,00
193199000000	RECEITA DA DÍVIDA ATIVA DE OUTROS TRIBUTOS	27.371.364,00	25.587.461,32	0,00	1.783.902,68
193199010000	RECEITA DA DÍVIDA ATIVA DE OUTROS TRIBUTOS - PRINCIPAL - PMSP	27.364.803,00	25.555.242,40	0,00	1.809.560,60
193199030000	FISC	6.501,00	1.332,12	0,00	5.168,88
193199040000	RECEITA DA DÍVIDA ATIVA DO IMPOSTO S/ VENDA A VAREJO DE COMBUSTÍVEIS L	60,00	30.886,80	30.826,80	0,00
193200000000	RECEITA DA DÍVIDA ATIVA NÃO TRIBUTÁRIA	65.546.800,00	25.393.042,47	0,00	40.153.757,53
193299000000	RECEITA DA DÍVIDA ATIVA NÃO TRIBUTÁRIA DE OUTRAS RECEITAS	65.546.800,00	25.393.042,47	0,00	40.153.757,53
193299010000	RECEITA DA DIV. ATIVA NÃO TRIB. DE OUTRAS RECEITAS	5.486.800,00	978.077,59	0,00	4.508.722,41
193299010100	PRESTAÇÃO DE COBRANÇA DUVIDOSA	78.000,00	91.964,08	13.964,08	0,00
193299010200	CRÉDITOS EM EXECUÇÃO	4.660.000,00	308.154,71	0,00	4.351.845,29
193299010300	CRÉDITOS A RECEBER DE PENSÕES	600.000,00	501.502,46	0,00	98.497,54
193299010500	REC. DÍVIDA ATIVA DE CONTRIBUIÇÕES AO RPPS	50.400,00	21.701,95	0,00	28.698,05
193299010600	REC. DIVÍDA ATIVA DE CONTRIBUIÇÕES AO RPPS - OUTRO	98.400,00	54.754,39	0,00	43.645,61
193299020000	RECEITA DA DÍVIDA ATIVA - ADM. INDIRETA	60.000,00	36.243,45	0,00	23.756,55
193299060000	JUD	30.000.000,00	24.378.721,43	0,00	5.621.278,57
193299070000	RECEITA DA DÍVIDA ATIVA NÃO TRIBUTÁRIA DE OUTRAS REC-MULTAS TRÂNSITO 1	30.000.000,00	0,00	0,00	30.000.000,00
199000000000	RECEITAS DIVERSAS	525.266.136,00	176.747.520,33	0,00	348.518.615,67
199001000000	RECEITA DE PARCELAMENTOS - OUTRAS RECEITAS	428.051.179,00	1.533.972,14	0,00	426.517.206,86
199001010000	REFIS	3.353.656,00	27.839,87	0,00	3.325.816,13
199001020000	PROGRAMA DE PARCELAMENTO INCENTIVADO - PPI	70.350.754,00	1.506.132,27	0,00	68.844.621,73
199001030000	PROGRAMA DE PARCELAMENTO INCENTIVADO - PPI - DECRETO N° 48260/2007	24.403.733,00	0,00	0,00	24.403.733,00
199001040000	PARCELAMENTO ESPECIAL PARA INGRESSO NO SIMPLES NACIONAL - PISN	225.674,00	0,00	0,00	225.674,00
199001050000	PARCELAMENTO ADMINISTRATIVO DE DÉBITOS TRIBUTÁRIOS - PAT	70.474.040,00	0,00	0,00	70.474.040,00
199001060000	PROGRAMA DE PARCELAMENTO INCENTIVADO PPI 2008	22.718.159,00	0,00	0,00	22.718.159,00
199001070000	PROGRAMA DE PARCELAMENTO INCENTIVADO - PPI 2009	28.375.455,00	0,00	0,00	28.375.455,00
199001080000	PROGRAMA DE PARCELAMENTO INCENTIVADO - PPI 2010	74.009.890,00	0,00	0,00	74.009.890,00
199001140000	PROGRAMA DE PARCELAMENTO INCENTIVADO - PPI 2011	134.139.818,00	0,00	0,00	134.139.818,00
199002000000	RECEITA DE ÔNUS DE SUCUMBÊNCIA DE AÇÕES JUDICIAIS	36.026.650,00	114.844.407,71	78.817.757,71	0,00
199002010000	RECEITA DE HONORÁRIOS DE ADVOGADOS	36.000.000,00	114.842.696,94	78.842.696,94	0,00
199002020000	RECEITA DE ÔNUS DE SUCUMBÊNCIA	26.650,00	1.710,77	0,00	24.939,23
199003000000	RECEITA DECORRENTE DE ALIENAÇÃO DE BENS APREENDIDOS	0,00	70.799,03	70.799,03	0,00
199003010000	RECEITA DE LEILÕES DE MERCADORIAS APREENDIDAS	0,00	70.799,03	70.799,03	0,00
199099000000	OUTRAS RECEITAS	61.188.307,00	60.298.341,45	0,00	889.966,55
199099010000	FEPAC	9.885.938,00	380.802,02	0,00	9.505.135,98
199099080000	FEMA	19.679.576,00	4.723.195,31	0,00	14.956.380,69
199099090000	SALDO NÃO UTILIZADO DO ADIANTAMENTO	126.000,00	1.781.328,53	1.655.328,53	0,00
199099110000	FUNDO ESPECIAL DE DESPESAS DA CÂMARA MUNICIPAL DE SÃO PAULO	1.000.000,00	821.682,32	0,00	178.317,68
199099130000	OUTRAS RECEITAS	2.634.100,00	7.078.013,87	4.443.913,87	0,00
199099220000	EVENTUAIS DIVERSOS - PMSP	21.700.493,00	20.951.855,37	0,00	748.637,63
199099230000	LEILÕES - DSV/SPTRANS/CET	700.000,00	710.845,90	10.845,90	0,00
199099240000	LEILÕES - DTP	500.000,00	0,00	0,00	500.000,00
199099270000	LEILÕES - FUNDIP	220.000,00	230.755,00	10.755,00	0,00
199099300000	RESSARCIMENTO DE DESPESAS DE PESSOAL REQUISITADO - PMSP	876.000,00	1.766.024,49	890.024,49	0,00
199099360000	FUNDO ESPECIAL DE DESPESAS DO TCM	2.989.000,00	2.901.700,82	0,00	87.299,18
199099390000	RESSARCIMENTO DE PESSOAL REQUISITADO - COHAB	310.000,00	0,00	0,00	310.000,00
199099400000	CONSIGNAÇÕES FACULTATIVAS - ARTIGO 12 DO DECRETO 49.425/2008	0,00	17.431.772,20	17.431.772,20	0,00

Matéria PORREC 653/2015. Documento digitalizado e autenticado por CAIO CESAR RODRIGUES. Sua validade pode ser conferida em https://spdegiscconsulta.saopaulo.sp.leg.br/HomeAbrirDocumento?pID=169909

Voltar ao Índice

autuado por CAIO CESAR RODRIGUES em 06/03/2018 15:36:46.

CONSOLIDADO GERAL

Comparativo da Receita Orçada com a Arrecadada

em R$

Código	Especificação da Receita	Receita Orçada	Receita Arrecadada	DIFERENÇAS Para Mais (-)	DIFERENÇAS Para Menos (-)
199099700000	ATUALIZAÇÃO MONETÁRIA	201.600,00	139.689,92	0,00	61.910,08
199099740000	OUTROS CRÉDITOS	275.600,00	1.331.897,06	1.056.297,06	0,00
199099800000	SUBPERMISSÃO DE LANCHONETES	90.000,00	48.778,64	0,00	41.221,36
199099990000	DOCUMENTOS ELETRÔNICOS A CLASSIFICAR	0,00	0,00	0,00	0,00
200000000000	RECEITAS DE CAPITAL	9.271.698.913,00	1.041.786.724,28	0,00	8.229.912.188,72
210000000000	OPERAÇÕES DE CRÉDITO	49.985.715,00	5.500.000,00	0,00	44.485.715,00
211000000000	OPERAÇÕES DE CRÉDITO INTERNAS	49.985.715,00	5.500.000,00	0,00	44.485.715,00
211400000000	OPERAÇÕES DE CRÉDITO INTERNAS - CONTRATUAIS	49.985.715,00	5.500.000,00	0,00	44.485.715,00
211405000000	OPERAÇÕES DE CRÉDITO INTERNAS P/ PROGRAMAS DE MODERNIZAÇÃO DA ADMINIST	49.985.715,00	5.500.000,00	0,00	44.485.715,00
211405010000	PROGRAMA DE MODERNIZAÇÃO DA ADMINISTRAÇÃO TRIBUTÁRIA - PMAT/BNDES	30.000.000,00	0,00	0,00	30.000.000,00
211405020000	PNAFM	19.985.715,00	5.500.000,00	0,00	14.485.715,00
220000000000	ALIENAÇÃO DE BENS	1.299.716.938,00	25.174.212,49	0,00	1.274.542.725,51
221000000000	ALIENAÇÃO DE BENS MÓVEIS	1.280.030.000,00	1.122.561,60	0,00	1.278.907.438,40
221001000000	ALIENAÇÃO DE BENS MÓVEIS	0,00	1.122.561,60	1.122.561,60	0,00
221900000000	ALIENAÇÃO DE OUTROS BENS MÓVEIS	1.280.030.000,00	0,00	0,00	1.280.030.000,00
221900010000	ALIENAÇÃO DE OUTROS BENS MÓVEIS	550.030.000,00	0,00	0,00	550.030.000,00
221900030000	CESSÃO DE DIREITOS CREDITÓRIOS - PPI	370.000.000,00	0,00	0,00	370.000.000,00
221900040000	CESSÃO DE DIREITOS CREDITÓRIOS - FMSAI	360.000.000,00	0,00	0,00	360.000.000,00
222000000000	ALIENAÇÃO DE BENS IMÓVEIS	19.686.938,00	24.051.650,89	4.364.712,89	0,00
222500000000	ALIENAÇÃO DE IMÓVEIS URBANOS	2.000.000,00	0,00	0,00	2.000.000,00
222501000000	IMÓVEIS DE PROPRIEDADE DA COHAB-SP	2.000.000,00	0,00	0,00	2.000.000,00
222501010000	ALIENAÇÃO DE ÁREAS, TERRENOS, GLEBAS, LOJAS, SALAS	2.000.000,00	0,00	0,00	2.000.000,00
222900000000	ALIENAÇÃO DE OUTROS BENS IMÓVEIS	17.686.938,00	24.051.650,89	6.364.712,89	0,00
222900010000	ALIENAÇÃO DE OUTROS BENS IMÓVEIS	17.686.938,00	24.051.650,89	6.364.712,89	0,00
230000000000	AMORTIZAÇÃO DE EMPRÉSTIMOS	22.537.138,00	23.314.975,43	777.837,43	0,00
230099000000	AMORTIZAÇÃO DE EMPRÉSTIMOS DIVERSOS	22.537.138,00	23.314.975,43	777.837,43	0,00
230099010000	AMORTIZAÇÃO DAS DÍVIDAS COM INSS - ANHEMBI	1.806.422,00	1.324.807,66	0,00	481.614,34
230099040000	AMORTIZAÇÃO DAS DÍVIDAS COM INSS - PRODAM	631.506,00	463.138,93	0,00	168.367,07
230099050000	AMORTIZAÇÃO DAS DÍVIDAS COM INSS - SPTRANS	5.986.227,00	4.390.224,51	0,00	1.596.002,49
230099060000	AMORTIZAÇÃO DAS DÍVIDAS COM INSS - EMURB	298.308,00	218.775,58	0,00	79.532,42
230099080000	EMPREST. HIPOT. - DEC. 34985/95	1.380.000,00	861.153,32	0,00	518.846,68
230099090000	EMPREST. HIPOT. - RESOL. 546/96	5.760.000,00	4.367.881,38	0,00	1.392.118,62
230099100000	CARTEIRA COHAB-SP	6.674.675,00	11.688.994,05	5.014.319,05	0,00
230099100100	AMORTIZAÇÃO - FINANCIAMENTOS HABITACIONAIS - COHAB-SP	325.151,00	6.843.111,09	6.517.960,09	0,00
230099100200	AMORTIZAÇÃO - POUPANÇA PRÉVIA COHAB - SP	4.000.000,00	3.658.491,00	0,00	341.509,00
230099100500	AMORTIZAÇÕES POR SINISTROS - FINANCIAMENTOS HABITACIONAIS/COHAB-SP	0,00	1.187.391,96	1.187.391,96	0,00
230099100700	AMORTIZAÇÃO - FINANCIAMENTO HABITACIONAL/FMH	1.409.714,00	0,00	0,00	1.409.714,00
230099100800	AMORTIZAÇÃO - POUPANÇA PRÉVIA FMH	939.810,00	0,00	0,00	939.810,00
240000000000	TRANSFERÊNCIAS DE CAPITAL	6.061.165.210,00	651.358.304,49	0,00	5.409.806.905,51
242000000000	TRANSFERÊNCIAS INTERGOVERNAMENTAIS	3.081.395.696,00	291.307.656,98	0,00	2.790.088.039,02
242100000000	TRANSFERÊNCIAS DA UNIÃO	3.071.345.696,00	291.307.656,98	0,00	2.780.038.039,02
242101000000	TRANSFERÊNCIAS DE RECURSOS DO SISTEMA ÚNICO DE SAÚDE - SUS	684.732.000,00	8.316.489,00	0,00	676.415.511,00
242101090000	PROGRAMAS FINANC. POR TRANSF. FUNDO A FUNDO - FMS	684.732.000,00	8.316.489,00	0,00	676.415.511,00
242102000000	TRANSFERÊNCIAS DE RECURSOS DESTINADOS A PROGRAMAS DE EDUCAÇÃO	67.990.000,00	6.883.205,00	0,00	61.106.795,00
242102080000	FNDE - PLANO DE AÇÕES ARTICULADAS	67.990.000,00	6.883.205,00	0,00	61.106.795,00
242199000000	OUTRAS TRANSFERÊNCIAS DA UNIÃO	2.318.623.696,00	276.107.962,98	0,00	2.042.515.733,02
242199010000	FUNDO ESPECIAL LEI 7525/86 - PETROBRÁS	3.063.022,00	3.584.002,55	520.980,55	0,00
242199110000	MINISTÉRIO DO ESPORTE/CEF X SEME	280.870.000,00	0,00	0,00	280.870.000,00
242199200000	SEHAB-CT CEF/MIN.CID/PAC (HELIOPOLIS/PQ.FERNANDA/CID A	9.833.173,00	6.788.746,65	0,00	3.044.426,35
242199240000	SGM - CT CEF/MIN. DO TURISMO	43.000.000,00	0,00	0,00	43.000.000,00
242199250000	SIURB X MINISTÉRIO DAS CIDADES	1.148.000.000,00	232.081.868,97	0,00	915.918.131,03
242199260000	SMT/FMDT X UNIÃO	656.783.068,00	0,00	0,00	656.783.068,00
242199280000	SEHAB X MINISTÉRIO DAS CIDADES/ PAC 2 - PARAÍSOPOLIS	26.000.000,00	2.947.673,02	0,00	23.052.326,98
242199290000	SEHAB X MINISTÉRIO DAS CIDADES/PAC 2 - SÃO FRANCISCO	10.394.433,00	0,00	0,00	10.394.433,00
242199300000	SEHAB X MIN. CID./PAC 2 - OBRAS REG E INT ASS PREC	0,00	10.257.810,88	10.257.810,88	0,00

Matéria DOCRC 05/2015. Documento digitalizado e autenticado por CAIO CESAR RODRIGUES. Sua validade pode ser conferida em https://splegisconsulta.saopaulo.sp.leg.br/Home/AbrirDocumento?pID=169909.

autuado por CAIO CESAR RODRIGUES em 06/03/2018 15:36:46.

CONSOLIDADO GERAL

Comparativo da Receita Orçada com a Arrecadada

em R$

Código	Especificação da Receita	Receita Orçada	Receita Arrecadada	DIFERENÇAS Para Mais (-)	DIFERENÇAS Para Menos (-)
242199310000	CONTRATO DE REPASSE PARA CONSTRUÇÃO DE CRAS	350.000,00	0,00	0,00	350.000,00
242199320000	CONTRATO DE REPASSE PARA CONSTRUÇÃO DE CREAS	330.000,00	0,00	0,00	330.000,00
242199330000	SIURB X MINISTÉRIO DO TURISMO	140.000.000,00	20.447.860,91	0,00	119.552.139,09
242200000000	TRANSFERÊNCIAS DOS ESTADOS	10.050.000,00	0,00	0,00	10.050.000,00
242201000000	TRANSFERÊNCIAS DE RECURSOS DO SISTEMA ÚNICO DE SAÚDE - SUS	50.000,00	0,00	0,00	50.000,00
242201010000	SECRETARIA DE ESTADO DA SAÚDE - SMS/FMS	50.000,00	0,00	0,00	50.000,00
242299000000	OUTRAS TRANSFERÊNCIAS DOS ESTADOS	10.000.000,00	0,00	0,00	10.000.000,00
242299020000	PROJETO PARQUE TECNOLÓGICO DE SÃO PAULO - ZONA LESTE	10.000.000,00	0,00	0,00	10.000.000,00
247000000000	TRANSFERÊNCIAS DE CONVÊNIOS	2.979.769.514,00	360.050.647,51	0,00	2.619.718.866,49
247100000000	TRANSFERÊNCIAS DE CONVÊNIOS DA UNIÃO E DE SUAS ENTIDADES	2.422.976.000,00	7.352.359,30	0,00	2.415.623.640,70
247101000000	TRANSFERÊNCIAS DE CONVÊNIO DA UNIÃO P/ O SISTEMA ÚNICO DE SAÚDE - SUS	950.000,00	0,00	0,00	950.000,00
247101100000	CONVÊNIOS COM O MINISTÉRIO DA SAÚDE -FMS	950.000,00	0,00	0,00	950.000,00
247102000000	TRANSFERÊNCIAS DE CONVÊNIO DA UNIÃO DESTINADAS A PROGRAMAS DE EDUCAÇÃO	318.072.000,00	4.124.108,80	0,00	313.947.891,20
247102010000	CONVÊNIO MEC/FNDE - ASSISTÊNCIA FINANCEIRA A PROGRAMAS E PROJETOS EDUC	100.000,00	0,00	0,00	100.000,00
247102090000	FNDE- ASS. FINANCEIRA A PROGR. E PROJ. EDUC.- PAC2	117.972.000,00	4.124.108,80	0,00	113.847.891,20
247102100000	FNDE - ASS. FINANCEIRA A PROGR. E PROJ. EDUC.- PAR	200.000.000,00	0,00	0,00	200.000.000,00
247103000000	TRANSF. DE CONVÊNIOS DA UNIÃO DESTINADAS A PROG SANEAMENTO BÁSICO	758.081.915,00	0,00	0,00	758.081.915,00
247103010000	CONVÊNIO SIURB X UNIÃO	758.081.915,00	0,00	0,00	758.081.915,00
247199000000	OUTRAS TRANSFERÊNCIAS DE CONVÊNIOS DA UNIÃO	1.345.872.085,00	3.228.250,50	0,00	1.342.643.834,50
247199070000	CONVÊNIO SECRETARIA NACIONAL DE SEGURANÇA PÚBLICA - SENASP	6.340.000,00	0,00	0,00	6.340.000,00
247199110000	CONVÊNIOS MINC/SMC	12.000.000,00	0,00	0,00	12.000.000,00
247199130000	CONVÊNIO SEPED - UNIÃO	360.000,00	0,00	0,00	360.000,00
247199160000	CONVÊNIO MTE/SPPE/CODEFAT	1.250.000,00	148.288,00	0,00	1.101.712,00
247199180000	HOSPITAL SENTINELA	51.000,00	0,00	0,00	51.000,00
247199210000	CONVÊNIO SMSP - UNIÃO	112.159.718,00	0,00	0,00	112.159.718,00
247199220000	CONVÊNIO SGM X UNIÃO	33.000.000,00	0,00	0,00	33.000.000,00
247199240000	CONVÊNIO FMH X UNIÃO	1.000.000,00	0,00	0,00	1.000.000,00
247199250000	CONVÊNIO SIURB X UNIÃO	200.000.000,00	0,00	0,00	200.000.000,00
247199260000	CONVÊNIO PMSP/SPCS X MINISTÉRIO DO ESPORTE	400.000,00	0,00	0,00	400.000,00
247199270000	CONVÊNIO PMSP/SPMP X MINISTÉRIO DO ESPORTE	243.750,00	0,00	0,00	243.750,00
247199280000	CONVÊNIO UNIÃO - CENTROS DE CIDADANIA DA MULHER	0,00	55.050,00	55.050,00	0,00
247199290000	CONV UNIÃO - FÓRUNS REG DE INC A PART POP MULHER	0,00	174.643,30	174.643,30	0,00
247199300000	CONVÊNIO UNIÃO - CASA DE PASSAGEM	223.037,00	0,00	0,00	223.037,00
247199310000	CONVÊNIO PMSP/SMSP X MINISTÉRIO DO TURISMO	19.500.000,00	0,00	0,00	19.500.000,00
247199330000	CONVÊNIO AMLURB X BNDES	40.442.646,00	0,00	0,00	40.442.646,00
247199340000	CONVÊNIO SEHAB X UNIÃO	908.900.934,00	0,00	0,00	908.900.934,00
247199350000	CONVÊNIO AMLURB X MINISTÉRIO DAS CIDADES	1.000,00	0,00	0,00	1.000,00
247199360000	CONVÊNIO SDTE X UNIÃO	10.000.000,00	0,00	0,00	10.000.000,00
247199370000	CONVÊNIO SMDHC X UNIÃO	0,00	375.269,20	375.269,20	0,00
247199390000	CONVÊNIO AMLURB X UNIÃO	0,00	2.475.000,00	2.475.000,00	0,00
247200000000	TRANSFERÊNCIA DE CONVÊNIOS DOS ESTADOS E DO DF E DE SUAS ENTIDADES	556.793.514,00	352.698.288,21	0,00	204.095.225,79
247202000000	TRANSFERÊNCIA DE CONVÊNIO DOS ESTADOS P/ EDUCAÇÃO	58.000.000,00	0,00	0,00	58.000.000,00
247202010000	CONVÊNIO SME X ESTADO	58.000.000,00	0,00	0,00	58.000.000,00
247203000000	TRANSFERÊNCIAS DE CONVÊNIOS DOS ESTADOS DESTINADAS A PROGRAMAS DE SANE	302.508.766,00	341.980.534,98	39.471.768,98	0,00
247203010000	CONVÊNIO SEHAB X ESTADO	999.766,00	451.156,27	0,00	548.609,73
247203020000	CONVÊNIO PMSP X SABESP - FUNDO MUNICIPAL DE SANEAMENTO AMBIENTAL E INF	301.509.000,00	341.529.378,71	40.020.378,71	0,00
247299000000	OUTRAS TRANSFERÊNCIAS DE CONVÊNIO DOS ESTADOS	196.284.748,00	10.717.753,23	0,00	185.566.994,77
247299050000	CONVÊNIO CDHU X SEHAB	97.250.577,00	9.012.753,46	0,00	88.237.823,54
247299100000	CONVÊNIO SEHAB X ESTADO	411.656,00	906.885,40	495.229,40	0,00
247299110000	CONVÊNIO SMSP X ESTADO	14.622.515,00	451.401,34	0,00	14.171.113,66
247299150000	CONVÊNIO COHAB-SP/ FMH E CDHU	3.000.000,00	346.713,03	0,00	2.653.286,97
247299160000	CONVÊNIO FMH X ESTADO	73.000.000,00	0,00	0,00	73.000.000,00

Matéria DOCREC 053/2015. Documento digitalizado e autenticado por CAIO CESAR RODRIGUES. Sua validade pode ser conferida em https://spiegusconsulta.saopaulo.sp.leg.br/HomeAbrirDocumento?pid=169999.

Voltar ao Índice

autuado por CAIO CESAR RODRIGUES em 06/03/2018 15:36:46.

CONSOLIDADO GERAL

Comparativo da Receita Orçada com a Arrecadada

em R$

Código	Especificação da Receita	Receita Orçada	Receita Arrecadada	DIFERENÇAS Para Mais (-)	DIFERENÇAS Para Menos (-)
247299170000	CONVÊNIO COHAB-SP X CPTM	4.000.000,00	0,00	0,00	4.000.000,00
247299180000	CONVÊNIO COHAB-SP X DERSA	4.000.000,00	0,00	0,00	4.000.000,00
250000000000	OUTRAS RECEITAS DE CAPITAL	1.838.293.912,00	336.439.231,87	0,00	1.501.854.680,13
258000000000	RECEITAS DE ALIENAÇÃO DE CEPAC	1.173.478.564,00	0,00	0,00	1.173.478.564,00
258001000000	OPERAÇÃO URBANA CONSORCIADA ÁGUA BRANCA	200.000.000,00	0,00	0,00	200.000.000,00
258002000000	OPERAÇÃO URBANA FARIA LIMA	50.000.000,00	0,00	0,00	50.000.000,00
258003000000	OPERAÇÃO URBANA ÁGUA ESPRAIADA	920.478.564,00	0,00	0,00	920.478.564,00
258005000000	OPERAÇÃO URBANA CENTRO	3.000.000,00	0,00	0,00	3.000.000,00
259000000000	OUTRAS RECEITAS	664.815.348,00	336.439.231,87	0,00	328.376.116,13
259001000000	RECEITAS DIVERSAS	664.815.348,00	336.439.231,87	0,00	328.376.116,13
259001080000	FUNDO ESPECIAL OPERAÇÃO URBANA ÁGUA BRANCA - FEAB	0,00	2.073.139,63	2.073.139,63	0,00
259001130000	OUTORGA ONEROSA - PLANO DIRETOR	498.000.000,00	206.776.881,50	0,00	291.223.118,50
259001140000	OUTORGA ONEROSA - LEI DE ANISTIA	0,00	9.751.282,15	9.751.282,15	0,00
259001190000	FUNPATRI	463.480,00	0,00	0,00	463.480,00
259001200000	FEMA - CRÉDITO DE CARBONO	6.812.162,00	0,00	0,00	6.812.162,00
259001270000	FUNDO ESPECIAL DE DESPESAS DO TCM	1.000,00	0,00	0,00	1.000,00
259001300000	PMSP - SEHAB/GESTÃO DE CRÉDITO - COHAB/HABI	22.800.000,00	4.800.570,44	0,00	17.999.429,56
259001340000	CARTEIRA FMH - RECURSOS HABITACIONAIS - COHAB/SP	2.349.524,00	0,00	0,00	2.349.524,00
259001360000	CARTEIRA COHAB SP	325.151,00	0,00	0,00	325.151,00
259001380000	DIREITOS CREDITÓRIOS - PMSP/COHAB	37.743.431,00	37.089.626,59	0,00	653.804,41
259001390000	FEMA - COMPENSAÇÕES AMBIENTAIS	96.127.160,00	22.483.053,91	0,00	73.644.106,09
259001400000	IPREM	193.440,00	282.471,90	89.031,90	0,00
259001400500	EMPRÉSTIMO - INDENIZAÇÃO A RECEBER	180.000,00	276.515,40	96.515,40	0,00
259001400700	RSR - LEI 403/86	1.440,00	232,08	0,00	1.207,92
259001400800	RSR - DEC. 34.985/95	12.000,00	5.724,42	0,00	6.275,58
259001440000	OUTORGA ONEROSA - PARCELAMENTO DECRETO 38.080/99	0,00	34.107,92	34.107,92	0,00
259001450000	RECURSOS ADVINDOS DO EXTERIOR - DECISÃO JUDICIAL	0,00	6.319.297,83	6.319.297,83	0,00
259001490000	RECURSOS DE ACORDOS JUDICIAIS	0,00	46.828.800,00	46.828.800,00	0,00
700000000000	RECEITAS INTRA-ORÇAMENTÁRIAS CORRENTES	1.668.515.653,00	1.529.542.459,79	0,00	138.973.193,21
720000000000	RECEITAS CONTRIBUIÇÕES INTRA-ORÇ.	1.616.073.002,00	1.520.933.787,65	0,00	95.139.214,35
721000000000	CONTRIBUIÇÕES SOCIAIS - INTRA-ORÇAMENTÁRIAS	1.616.073.002,00	1.520.933.787,65	0,00	95.139.214,35
721029000000	CONTRIBUIÇÕES PREVIDENCIÁRIAS INTRA ORÇAMENTÁRIA	1.616.073.002,00	1.520.933.787,65	0,00	95.139.214,35
721029010000	CONTRIBUIÇÃO PATRONAL ATIVO CIVIL PMSP	1.616.073.002,00	1.520.933.787,65	0,00	95.139.214,35
721029010100	PATRONAL CIVIL ATIVO - PMSP	1.542.562.257,00	1.462.831.610,76	0,00	79.730.646,24
721029010200	PATRONAL CIVIL ATIVO - IPREM	1.165.442,00	1.088.221,24	0,00	77.220,76
721029010300	PATRONAL CIVIL ATIVO - SFMSP	8.200.000,00	7.956.670,16	0,00	243.329,84
721029010400	PATRONAL CIVIL ATIVO - HSPM	373.596,00	222.633,14	0,00	150.962,86
721029011000	PATRONAL CIVIL ATIVO - TCMSP	26.357.533,00	18.906.928,52	0,00	7.450.604,48
721029011100	PATRONAL CIVIL ATIVO - CMSP	28.232.000,00	22.724.841,80	0,00	5.507.158,20
721029011200	PATRONAL CIVIL ATIVO - AUTARQUIAS HOSPITALARES	8.900.000,00	7.160.155,26	0,00	1.739.844,74
721029011300	CONTRIBUIÇÃO DE SERVIDOR ATIVO CIVIL - AMLURB	222.174,00	11.206,61	0,00	210.967,39
721029011400	CONTRIBUIÇÃO DE SERVIDOR ATIVO CIVIL - FUND. THEAT	0,00	12.412,07	12.412,07	0,00
721029011500	CONTRIBUIÇÃO DE SERVIDOR ATIVO CIVIL - FUNDATEC	30.000,00	15.722,69	0,00	14.277,31
721029011600	CONTRIBUIÇÃO DE SERVIDOR ATIVO CIVIL - COHAB	30.000,00	3.385,40	0,00	26.614,60
730000000000	RECEITA PATRIMONIAL - INTRA-ORÇ.	480.000,00	479.515,30	0,00	484,70
731000000000	RECEITAS IMOBILIÁRIAS	480.000,00	479.515,30	0,00	484,70
731100000000	ALUGUÉIS	480.000,00	479.515,30	0,00	484,70
760000000000	RECEITAS DE SERVIÇOS - INTRA-ORÇAMENTÁRIA	51.962.651,00	8.129.156,84	0,00	43.833.494,16
760099000000	OUTROS SERVIÇOS - INTRA-ORÇAMENTÁRIA	51.962.651,00	8.129.156,84	0,00	43.833.494,16
760099080000	RECEITAS DE PRESTAÇÃO DE SERVIÇOS - COHAB-SP AGENTE OPERADOR	51.962.651,00	8.129.156,84	0,00	43.833.494,16
760099080100	CARTEIRA PMSP	3.802.680,00	0,00	0,00	3.802.680,00
760099080200	CARTEIRA FMH	36.102.471,00	7.842.535,17	0,00	28.259.935,83
760099080300	CONTRATO COHAB-SP/SEHAB	2.500.000,00	286.621,67	0,00	2.213.378,33
760099080400	GERENCIAMENTO DE OBRAS DE CONVÊNIOS	9.557.500,00	0,00	0,00	9.557.500,00
800000000000	RECEITAS INTRA-ORÇAMENTÁRIAS DE CAPITAL	0,00	85.676.157,95	85.676.157,95	0,00
840000000000	TRANSFERÊNCIAS DE CAPITAL - INTRA-ORÇAMENTÁRIA	0,00	85.676.157,95	85.676.157,95	0,00
842000000000	TRANSFERÊNCIAS INTERGOVERNAMENTAIS - INTRA-ORÇAMENTÁRIA	0,00	85.676.157,95	85.676.157,95	0,00
842200000000	TRANSFERÊNCIAS DOS ESTADOS - INTRA-ORÇAMENTÁRIA	0,00	85.676.157,95	85.676.157,95	0,00

Matéria DOCREC 65/2014 Documento digitalizado e autenticado por CAIO CESAR RODRIGUES, sua validade pode ser conferida em https://spelegis.consulta.prodam.sp.gov.br/HomeAbrirDocumento?pId=169999

Voltar ao Índice

autuado por CAIO CESAR RODRIGUES em 06/03/2018 15:36:46.

CONSOLIDADO GERAL

Comparativo da Receita Orçada com a Arrecadada

Exercício: 2014

Anexo 10 - Lei 4.320/64

fls. 259

em R$

Código	Especificação da Receita	Receita Orçada	Receita Arrecadada	DIFERENÇAS Para Mais (-)	DIFERENÇAS Para Menos (-)
842299000000	OUTRAS TRANSFERÊNCIAS DOS ESTADOS - INTRA-ORÇAMENTÁRIA	0,00	85.676.157,95	85.676.157,95	0,00
842299010000	OUTRAS TRANSFERÊNCIAS DOS ESTADOS - INTRA-ORÇAMENTÁRIA	0,00	85.676.157,95	85.676.157,95	0,00
900000000000	DEDUÇÕES DA RECEITA CORRENTE	-1.959.341.873,00	-2.010.876.059,98	0,00	51.534.186,98
910000000000	DEDUÇÕES DA RECEITA TRIBUTÁRIA	0,00	-101.525.936,14	0,00	101.525.936,14
911000000000	DEDUÇÕES DE IMPOSTOS	0,00	-100.796.625,23	0,00	100.796.625,23
911200000000	DEDUÇÕES DOS IMPOSTOS S/ O PATRIMÔNIO E RENDA	0,00	-46.516.870,01	0,00	46.516.870,01
911202000000	DEDUÇÕES DO IMPOSTOS S/ A PROPRIEDADE PREDIAL E TERRITORIAL URBANA	0,00	-40.065.574,20	0,00	40.065.574,20
911202010000	DEDUÇÕES DO IMPOSTO S/ A PROPRIEDADE PREDIAL	0,00	-40.065.574,20	0,00	40.065.574,20
911204000000	DEDUÇÕES DO IMPOSTO S/ A RENDA E PROVENTOS DE QUALQUER NATUREZA	0,00	-446,76	0,00	446,76
911204310000	DEDUÇÕES DO IMPOSTO DE RENDA RETIDO NAS FONTES S/ OS RENDIMENTOS DO TR	0,00	-446,76	0,00	446,76
911208000000	DEDUÇÕES DO IMPOSTO S/ TRANSMISSÃO INTER-VIVOS DE	0,00	-6.450.849,05	0,00	6.450.849,05
911208010000	DEDUÇÕES DO IMPOSTO S/ TRANSMISSÃO INTER-VIVOS DE BENS IMÓVEIS E DE	0,00	-6.450.849,05	0,00	6.450.849,05
911300000000	DEDUÇÕES DO IMPOSTO S/ A PRODUÇÃO E A CIRCULAÇÃO	0,00	-54.279.755,22	0,00	54.279.755,22
911305000000	DEDUÇÕES DO IMPOSTO S/ SERVIÇOS DE QUALQUER NATUREZA	0,00	-54.279.755,22	0,00	54.279.755,22
911305010000	DEDUÇÕES DO ISS	0,00	-53.762.010,16	0,00	53.762.010,16
911305020000	DEDUÇÕES DO ISS - SISTEMA INTEGRADO - SIMPLES	0,00	-28.399,27	0,00	28.399,27
911305040000	DEDUÇÕES DO ISS - SIMPLES NACIONAL	0,00	-489.345,79	0,00	489.345,79
912000000000	DEDUÇÕES DE TAXAS	0,00	-729.310,91	0,00	729.310,91
912100000000	DEDUÇÕES DE TAXAS PELO EXERCÍCIO DO PODER DE POLÍCIA	0,00	-579.755,29	0,00	579.755,29
912125000000	DEDUÇÕES DE TAXAS DE LICENÇA P/ FUNCIONAMENTO DE ESTABELECIMENTOS COME	0,00	-340.070,22	0,00	340.070,22
912125030000	DEDUÇÕES DA TAXA DE FISCALIZAÇÃO DE ESTABELECIMENTOS - TFE	0,00	-340.070,22	0,00	340.070,22
912126000000	DEDUÇÕES DA TAXA DE PUBLICIDADE COMERCIAL	0,00	-8.465,18	0,00	8.465,18
912126010000	DEDUÇÕES DA TAXA DE FISCALIZAÇÃO DE ANÚNCIOS	0,00	-8.465,18	0,00	8.465,18
912132000000	DEDUÇÕES DA TAXA DE APROVAÇÃO DO PROJETO DE CONSTRUÇÃO CIVIL	0,00	-227.407,79	0,00	227.407,79
912132010000	DEDUÇÕES DA TAXA P/ EXAME E VERIFICAÇÃO DE PROJETOS E CONSTRUÇÕES	0,00	-227.407,79	0,00	227.407,79
912134000000	DEDUÇÕES DA TAXA DE FISCALIZAÇÃO DE APARELHOS DE TRANSPORTE	0,00	-2.131,60	0,00	2.131,60
912134010000	DEDUÇÕES DA TAXA DE VISTORIA DE APARELHOS DE TRANSPORTE VERTICAL E HOR	0,00	-2.131,60	0,00	2.131,60
912199000000	DEDUÇÕES DE OUTRAS TAXAS P/ EXERCÍCIO DO PODER DE POLICIA	0,00	-1.680,50	0,00	1.680,50
912199040000	DEDUÇÕES DA TAXA DE REMOÇÃO - CET	0,00	-1.680,50	0,00	1.680,50
912200000000	DEDUÇÕES DE TAXAS PELA PRESTAÇÃO DE SERVIÇOS	0,00	-149.555,62	0,00	149.555,62
912290000000	DEDUÇÕES DA TAXA DE LIMPEZA PÚBLICA	0,00	-149.555,62	0,00	149.555,62
912290020000	DEDUÇÕES DA TAXA DE RESÍDUOS SÓLIDOS DOMICILARES - TRSD	0,00	-8.319,19	0,00	8.319,19
912290030000	DEDUÇÕES DA TAXA DE RESÍDUOS SÓLIDOS DE SERVIÇOS DE SAÚDE - TRSS	0,00	-141.236,43	0,00	141.236,43
930000000000	DEDUÇÕES DA RECEITA PATRIMONIAL	0,00	-173.978,03	0,00	173.978,03
932000000000	DEDUÇÕES DAS RECEITAS DE VALORES MOBILIARIOS	0,00	-154.164,42	0,00	154.164,42
932900000000	DEDUÇÕES DE OUTRAS RECEITAS DE VALORES MOBILIÁRIOS	0,00	-154.164,42	0,00	154.164,42
932901000000	DEDUÇÕES DOS FUNDOS DE INVESTIMENTO - RENDA FIXA	0,00	-154.164,42	0,00	154.164,42
932901010000	DEDUÇÕES PMSP	0,00	-154.164,42	0,00	154.164,42
933000000000	DEDUÇÕES DAS RECEITAS DE CONCESSÕES E PERMISSÕES	0,00	-19.813,61	0,00	19.813,61
933900000000	DEDUÇÕES DAS OUTRAS RECEITAS DE CONCESSÕES E PERMISSÕES	0,00	-19.813,61	0,00	19.813,61
933999000000	DEDUÇÕES DAS OUTRAS RECEITAS DE CONCESSÕES E PERMISSÕES	0,00	-19.813,61	0,00	19.813,61
933999020000	DEDUÇÕES DAS RENDAS DE MERCADOS, FEIRAS E FRIGORIFICOS (ANT.MAT.) - SI	0,00	-19.813,61	0,00	19.813,61
960000000000	DEDUÇÕES DE RECEITAS DE SERVIÇOS	0,00	-13.963,26	0,00	13.963,26
960013000000	DEDUÇÕES DE SERVIÇOS ADMINISTRATIVOS	0,00	-12.663,26	0,00	12.663,26
960013040000	DEDUÇÕES DOS SERVIÇOS DE EXPEDIÇÃO DE CERTIFICADOS	0,00	-193,80	0,00	193,80
960013080000	DEDUÇÕES DE SERVIÇOS DE EXPEDIENTES	0,00	-121,40	0,00	121,40
960013130000	DEDUÇÕES DE AUTUAÇÕES DE PROCESSOS - DAMSP	0,00	-338,50	0,00	338,50
960013140000	DEDUÇÕES DE AUTUAÇÃO DE PROCESSOS - G. A. 99-T	0,00	-271,45	0,00	271,45

Matéria DOCREC 653/2015. Documento digitalizado e autenticado por CAIO CESAR RODRIGUES. Sua validade pode ser conferida em https://splegisconsulta.saopaulo.sp.leg.br/Home/AbrirDocumento?pID=1699909.

Voltar ao Índice

autuado por CAIO CESAR RODRIGUES em 06/03/2018 15:36:46.

CONSOLIDADO GERAL

Comparativo da Receita Orçada com a Arrecadada

em R$

Código	Especificação da Receita	Receita Orçada	Receita Arrecadada	DIFERENÇAS Para Mais (-)	DIFERENÇAS Para Menos (-)
960013180000	DEDUÇÕES DE SERVIÇOS DE TRANSPORTE DO DTP	0,00	-8.607,46	0,00	8.607,46
960013230000	DEDUÇÕES DA LICENÇA ESPECIAL DE TRÂNSITO DE PRODUTOS PERIGOSOS - SMT	0,00	-536,10	0,00	536,10
960013260000	DEDUÇÕES DO TERMO DE PERMISSÃO DE USO - CONVIAS	0,00	-1.323,25	0,00	1.323,25
960013270000	DEDUÇÕES DE APROVAÇÃO DE PROJETOS - CONVIAS	0,00	-1.271,30	0,00	1.271,30
960043000000	DEDUÇÕES DOS SERVIÇOS DE COLETA, TRANSPORTE, TRATAMENTO E DESTINO FINA	0,00	-1.300,00	0,00	1.300,00
960043010000	DEDUÇÕES DA COLETA DE RESÍDUOS SÓLIDOS - SAÚDE - LIMPURB	0,00	-1.300,00	0,00	1.300,00
970000000000	DEDUÇÕES DE TRANSFERÊNCIAS CORRENTES	-1.899.841.873,00	-1.860.904.200,54	38.937.672,46	0,00
972000000000	DEDUÇÕES DE TRANSFERÊNCIAS INTERGOVERNAMENTAIS	-1.899.841.873,00	-1.860.904.200,54	38.937.672,46	0,00
972100000000	DEDUÇÕES DE TRANSFERÊNCIAS DA UNIÃO	-52.374.693,00	-52.317.172,25	57.520,75	0,00
972101000000	DEDUÇÃO DAS RECEITAS DE TRANSFERÊNCIAS DA UNIÃO	-44.444.537,00	-45.448.082,57	0,00	1.003.545,57
972101020000	DEDUÇÃO DE RECEITA DO FPM - FUNDEB E REDUTOR FINANCEIRO (CORRESP. 1721	-43.691.111,00	-45.190.619,70	0,00	1.499.508,70
972101050000	DEDUÇÃO DE RECEITA PARA A FORMAÇÃO DO FUNDEB - ITR (CORRESP. 1721.01.0	-753.426,00	-257.462,87	495.963,13	0,00
972136000000	DEDUÇÃO DE RECEITA PARA FORMAÇÃO DO FUNDEB - ICMS DESONERAÇÃO - LEI CO	-7.930.156,00	-6.869.089,68	1.061.066,32	0,00
972200000000	DEDUÇÕES DE TRANSFERÊNCIAS DO ESTADO	-1.847.467.180,00	-1.808.587.028,29	38.880.151,71	0,00
972201000000	DEDUÇÃO DAS RECEITAS DE TRANSFERÊNCIA DOS ESTADOS	-1.847.467.180,00	-1.808.587.028,29	38.880.151,71	0,00
972201010000	DEDUÇÃO DE RECEITA PARA A FORMAÇÃO DO FUNDEB - ICMS (CORRESP. 1722.01.	-1.422.970.019,00	-1.360.528.094,80	62.441.924,20	0,00
972201020000	DEDUÇÃO DE RECEITA PARA A FORMAÇÃO DO FUNDEB - IPVA (CORRESP. 1722.01.	-412.626.183,00	-436.967.113,89	0,00	24.340.930,89
972201040000	DEDUÇÃO DE RECEITA PARA A FORMAÇÃO DO FUNDEB - IPI - EXPORTAÇÃO (CORRE	-11.870.978,00	-11.091.819,60	779.158,40	0,00
990000000000	DEDUÇÕES DE OUTRAS RECEITAS CORRENTES	-59.500.000,00	-48.257.982,01	11.242.017,99	0,00
991000000000	DEDUÇÕES DE MULTAS E JUROS DE MORA	-59.500.000,00	-46.319.058,10	13.180.941,90	0,00
991100000000	DEDUÇÕES DAS MULTAS E JUROS DE MORA DOS TRIBUTOS	0,00	-1.876,91	0,00	1.876,91
991140000000	DEDUÇÕES DAS MULTAS E JUROS DE MORA DO IMPOSTO S/ SERVIÇOS DE QUALQUER	0,00	-94,27	0,00	94,27
991140010000	DEDUÇÕES DAS MULTAS E JUROS DE MORA DO ISS	0,00	-21,74	0,00	21,74
991140020000	DED.MULTAS E JUROS DE MORA DO ISS-SIMPLES NACIONAL	0,00	-72,53	0,00	72,53
991199000000	DEDUÇÕES DE MULTAS E JUROS DE MORA-OUTROS TRIBUTOS	0,00	-1.782,64	0,00	1.782,64
991199010000	DEDUÇÕES DE MULTAS E JUROS DE MORA-OUTROS TRIBUTOS	0,00	-1.782,64	0,00	1.782,64
991900000000	DEDUÇÕES DE MULTAS DE OUTRAS ORIGENS	-59.500.000,00	-46.317.181,19	13.182.818,81	0,00
991911000000	DEDUÇÕES DAS MULTAS DIVERSAS	0,00	-219.053,98	0,00	219.053,98
991911020000	DEDUÇÕES DAS MULTAS SMSP - SISTEMA NOVO	0,00	-219.053,98	0,00	219.053,98
991915000000	DEDUÇÕES DE MULTAS PREVISTAS NA LEGISLAÇÃO DE TRÂNSITO	-59.500.000,00	-45.998.293,78	13.501.706,22	0,00
991915010000	DEDUÇÕES DE MULTAS DE TRÂNSITO - DSV	-59.500.000,00	-45.998.293,78	13.501.706,22	0,00
991915010100	DEDUÇÕES DE MULTAS DE TRÂNSITO - DSV - FUNSET	-59.500.000,00	-43.924.030,21	15.575.969,79	0,00
991915010200	DEDUÇÕES DE MULTAS DE TRÂNSITO - DSV - RESTIT.	0,00	-2.074.263,57	0,00	2.074.263,57
991927000000	DEDUÇÕES DAS MULTAS E JUROS PREVISTOS EM CONTRATOS	0,00	-99.323,33	0,00	99.323,33
991927020000	DEDUÇÕES DAS MULTAS E JUROS/CONTRATOS PMSP	0,00	-99.323,33	0,00	99.323,33
991999000000	DEDUÇÕES DAS OUTRAS MULTAS	0,00	-510,10	0,00	510,10
991999010000	DEDUÇÕES DE MULTAS E JUROS DIVERSOS - PMSP	0,00	-510,10	0,00	510,10
992000000000	DEDUÇÕES DE INDENIZAÇÕES E RESTITUIÇÕES	0,00	-538,99	0,00	538,99
992200000000	DEDUÇÕES DE RESTITUIÇÕES	0,00	-538,99	0,00	538,99
992299000000	DEDUÇÕES DE OUTRAS RESTITUIÇÕES	0,00	-538,99	0,00	538,99
992299010000	DEDUÇÕES DE RESTITUIÇÕES DIVERSAS	0,00	-538,99	0,00	538,99
993000000000	DEDUÇÕES DA RECEITA DA DÍVIDA ATIVA	0,00	-400.021,60	0,00	400.021,60
993100000000	DEDUÇÕES DA RECEITA DA DÍVIDA ATIVA TRIBUTÁRIA	0,00	-354.937,07	0,00	354.937,07
993118000000	DEDUÇÕES DA RECEITA DA DÍVIDA ATIVA DO ISS-SIMPLES	0,00	-40.419,74	0,00	40.419,74
993199000000	DEDUÇÕES DA RECEITA DA DÍVIDA ATIVA DE OUTROS TRIBUTOS	0,00	-314.517,33	0,00	314.517,33
993199010000	DEDUÇÕES DA RECEITA DA DÍVIDA ATIVA DE OUTROS TRIBUTOS - PRINCIPAL - P	0,00	-314.517,33	0,00	314.517,33
993200000000	DEDUÇÕES DA RECEITA DA DÍVIDA ATIVA NÃO TRIBUTÁRIA	0,00	-45.084,53	0,00	45.084,53
993299000000	DEDUÇÕES DA RECEITA DA DÍVIDA ATIVA NÃO TRIBUTÁRIA DE OUTRAS RECEITAS	0,00	-45.084,53	0,00	45.084,53

Matéria OOREC 65/2015. Documento digitalizado e autenticado por CAIO CESAR RODRIGUES. Sua validade pode ser conferida em https://splegisconsulta.saopaulo.sp.leg.br/HomeAbrirDocumento?pID=169909.

Voltar ao Índice

autuado por CAIO CESAR RODRIGUES em 06/03/2018 15:36:46.

CONSOLIDADO GERAL

Comparativo da Receita Orçada com a Arrecadada

em R$

Código	Especificação da Receita	Receita Orçada	Receita Arrecadada	DIFERENÇAS	
				Para Mais (-)	Para Menos (-)
993299060000	DEDUÇÕES DA RECEITA DA DÍVIDA ATIVA NÃO TRIB. DE OUTRAS RECEITAS -JUD	0,00	-45.084,53	0,00	45.084,53
999000000000	DEDUÇÕES DAS RECEITAS DIVERSAS	0,00	-1.538.363,32	0,00	1.538.363,32
999001000000	DEDUÇÕES DE RECEITAS DE PARCELAMENTOS - OUTRAS RECEITAS	0,00	-1.506.132,27	0,00	1.506.132,27
999001020000	DEDUÇÕES DO PROGRAMA DE PARCELAMENTO INCENTIVADO - PPI	0,00	-1.506.132,27	0,00	1.506.132,27
999099000000	DEDUÇÕES DE OUTRAS RECEITAS	0,00	-32.231,05	0,00	32.231,05
999099080000	DEDUÇÕES DAS OUTRAS RECEITAS - FEMA	0,00	-1.326,35	0,00	1.326,35
999099220000	DEDUÇÕES DE EVENTUAIS DIVERSOS - PMSP	0,00	-30.904,70	0,00	30.904,70
TOTAL GERAL		**50.569.325.587,00**	**41.345.215.374,36**	**85.676.157,95**	**9.309.786.370,59**

Helvio G. J. C. Vieira
Diretor Divisão de Cont de Receitas e IR
CRC1SP247569/O-7

Daniel Boer de Souza
Diretor do Departamento de Contadoria
CRC1SP237021/O-2

Luis Felipe Vidal Arellano
Subsecretário do Tesouro Municipal
CPF 366.631.018-46

Matéria DOCREC 653/2015. Documento digitalizado e autenticado por CAIO CESAR RODRIGUES. Sua validade pode ser conferida em https://splegisconsulta.saopaulo.sp.leg.br/Home/AbrirDocumento?pID=169909.

autuado por CAIO CESAR RODRIGUES em 06/03/2018 15:36:46.

CONSOLIDADO GERAL

Exercício: 2014

Comparativo da Despesa Autorizada com a Despesa Realizada

Anexo 11 - LRF, art. 52, IV, b

em R$

	TÍTULOS	Autorizada			Realizada	Diferenças
		Créditos Orçamentários Suplementares	Créditos Especiais e Extraordinários	Total		
0100.0000000000.000	Autarquia Hospitalar Municipal	1.207.522.567,32	0,00	1.207.522.567,32	1.121.528.894,67	85.993.672,65
0110.0000000000.000	Autarquia Hospitalar Municipal	1.207.522.567,32	0,00	1.207.522.567,32	1.121.528.894,67	85.993.672,65
0110.1000000000.000	Saúde	1.207.522.567,32	0,00	1.207.522.567,32	1.121.528.894,67	85.993.672,65
0110.1012200000.000	Administração Geral	525.204.400,00	0,00	525.204.400,00	521.662.365,04	3.542.034,96
0110.1012230240.000	Suporte Administrativo	525.204.400,00	0,00	525.204.400,00	521.662.365,04	3.542.034,96
0110.1012230242.100	Administração da Unidade	525.204.400,00	0,00	525.204.400,00	521.662.365,04	3.542.034,96
3.1.90.11.00	Vencimentos e Vantagens Fixas - Pessoal Civil	323.519.352,00	0,00	323.519.352,00	321.519.352,00	2.000.000,00
3.1.90.13.00	Obrigações Patronais	83.190.474,00	0,00	83.190.474,00	83.190.474,00	0,00
3.1.90.91.00	Sentenças Judiciais	690.000,00	0,00	690.000,00	690.000,00	0,00
3.1.90.94.00	Indenizações Trabalhistas	4.030.000,00	0,00	4.030.000,00	4.030.000,00	0,00
3.1.91.13.00	Obrigações Patronais	7.350.000,00	0,00	7.350.000,00	7.160.155,26	189.844,74
3.3.90.14.00	Diárias - Civil	31.000,00	0,00	31.000,00	30.346,34	653,66
3.3.90.30.00	Material de Consumo	98.883,00	0,00	98.883,00	88.207,12	10.675,88
3.3.90.33.00	Passagens e Despesas com Locomoção	17.000,00	0,00	17.000,00	16.618,70	381,30
3.3.90.36.00	Outros Serviços de Terceiros - Pessoa Física	10.350.484,00	0,00	10.350.484,00	10.350.484,00	0,00
3.3.90.39.00	Outros Serviços de Terceiros -Pessoa Jurídica	30.280.886,00	0,00	30.280.886,00	29.676.063,80	604.822,20
3.3.90.46.00	Auxílio-Alimentação	56.729.996,00	0,00	56.729.996,00	56.211.857,06	518.138,94
3.3.90.47.00	Obrigações Tributárias e Contributivas	1.662.000,00	0,00	1.662.000,00	1.644.941,87	17.058,13
3.3.90.49.00	Auxílio-Transporte	7.019.403,00	0,00	7.019.403,00	6.872.314,63	147.088,37
4.4.90.52.00	Equipamentos e Material Permanente	234.922,00	0,00	234.922,00	181.550,26	53.371,74
0110.1012600000.000	Tecnologia da Informação	3.770.837,00	0,00	3.770.837,00	3.758.990,15	11.846,85
0110.1012630110.000	Modernização e descentralização da gestão e prestação de serviços	0,00	0,00	0,00	0,00	0,00
0110.1012630111.220	Desenvolvimento de Sistemas de Informação e Comunicação	0,00	0,00	0,00	0,00	0,00
4.4.90.39.00	Outros Serviços de Terceiros - Pessoa Jurídica	0,00	0,00	0,00	0,00	0,00
0110.1012630240.000	Suporte Administrativo	3.770.837,00	0,00	3.770.837,00	3.758.990,15	11.846,85
0110.1012630242.171	Manutenção de Sistemas de Informação e Comunicação	3.770.837,00	0,00	3.770.837,00	3.758.990,15	11.846,85
3.3.90.39.00	Outros Serviços de Terceiros -Pessoa Jurídica	3.770.837,00	0,00	3.770.837,00	3.758.990,15	11.846,85
0110.1030200000.000	Assistência Hospitalar e Ambulatorial	678.547.330,32	0,00	678.547.330,32	596.107.539,48	82.439.790,84
0110.1030230030.000	Ações e serviços da saúde	678.547.330,32	0,00	678.547.330,32	596.107.539,48	82.439.790,84
0110.1030230032.029	E240 - Hospital Municipal Vereador Storopoli (Rua Francisco Fanganiello, 127 - Pq.Novo Mundo) - Compra de Material Permanente	200.000,00	0,00	200.000,00	0,00	200.000,00
4.4.90.52.00	Equipamentos e Material Permanente	200.000,00	0,00	200.000,00	0,00	200.000,00
0110.1030230032.030	E2666 - Hospital Municipal Vereador José Storopolli na Vila Maria, para Aquisição de Eco-Cardiograma e Ultra-Som.	100.000,00	0,00	100.000,00	0,00	100.000,00
4.4.90.52.00	Equipamentos e Material Permanente	100.000,00	0,00	100.000,00	0,00	100.000,00
0110.1030230032.031	E241 - Hospital Municipal Tatuapé Dr.Carmino Caricchio (Av.Celso Garcia, 4815 - Tatuapé) - Compra de Material Permanente	500.000,00	0,00	500.000,00	287.000,00	213.000,00

Matéria DOCREQ 653/2015. Documento digitalizado e autenticado por CAIO CESAR RODRIGUES. Sua validade pode ser conferida em: https://splegisconsulta.saopaulo.sp.leg.br/Home/AbrirDocumento?pID=759909.

Voltar ao Índice

CONSOLIDADO GERAL

Exercício: 2014

Comparativo da Despesa Autorizada com a Despesa Realizada

Anexo 11 - LRF, art. 52, inc. I

em R$

	TÍTULOS	Autorizada				
		Créditos Orçamentários Suplementares	Créditos Especiais e Extraordinários	Total	Realizada	Diferenças
4.4.90.52.00	Equipamentos e Material Permanente	500.000,00	0,00	500.000,00	287.000,00	213.000,00
0110.1030230032.032	E1940 - Hospital Cármino Caricchio(Hospital do Tatuapé) - Operação/Manutenção, Pronto Atendimento	1.000,00	0,00	1.000,00	0,00	1.000,00
3.3.90.39.00	Outros Serviços de Terceiros -Pessoa Jurídica	1.000,00	0,00	1.000,00	0,00	1.000,00
0110.1030230033.366	Construção e Instalação de Hospitais	2.234.064,00	0,00	2.234.064,00	2.233.063,31	1.000,69
4.4.90.39.00	Outros Serviços de Terceiros - Pessoa Jurídica	2.234.064,00	0,00	2.234.064,00	2.233.063,31	1.000,69
0110.1030230033.372	Reforma, Recuperação e Adequação de Hospitais	106.360.177,66	0,00	106.360.177,66	26.548.447,67	79.811.729,99
4.4.90.39.00	Outros Serviços de Terceiros - Pessoa Jurídica	49.348.561,32	0,00	49.348.561,32	12.497.258,34	36.851.302,98
4.4.90.51.00	Obras e Instalações	54.687.345,03	0,00	54.687.345,03	11.727.011,27	42.960.333,76
4.4.90.52.00	Equipamentos e Material Permanente	2.324.271,31	0,00	2.324.271,31	2.324.178,06	93,25
0110.1030230034.103	Operação e Manutenção das Unidades Hospitalares, Pronto Socorros e Pronto Atendimento	569.152.088,66	0,00	569.152.088,66	567.039.028,50	2.113.060,16
3.3.50.39.00	Outros Serviços de Terceiros - Pessoa Jurídica	138.878.677,19	0,00	138.878.677,19	138.878.677,19	0,00
3.3.90.14.00	Diárias - Civil	68.225,00	0,00	68.225,00	14.341,46	53.883,54
3.3.90.30.00	Material de Consumo	135.286.961,03	0,00	135.286.961,03	135.088.365,96	198.595,07
3.3.90.33.00	Passagens e Despesas com Locomoção	56.225,00	0,00	56.225,00	18.402,15	37.822,85
3.3.90.36.00	Outros Serviços de Terceiros - Pessoa Física	0,00	0,00	0,00	0,00	0,00
3.3.90.39.00	Outros Serviços de Terceiros -Pessoa Jurídica	290.555.358,01	0,00	290.555.358,01	289.999.057,35	556.300,66
3.3.90.48.00	Outros Auxílios Financeiros a Pessoas Físicas	64.600,00	0,00	64.600,00	62.390,00	2.210,00
3.3.90.92.00	Despesas de Exercícios Anteriores	2.660.772,43	0,00	2.660.772,43	2.600.559,07	60.213,36
4.4.90.52.00	Equipamentos e Material Permanente	1.581.270,00	0,00	1.581.270,00	377.235,32	1.204.034,68
0200.0000000000.000	Hospital do Servidor Público Municipal	245.804.742,07	0,00	245.804.742,07	226.166.376,61	19.638.365,46
0210.0000000000.000	Hospital do Servidor Público Municipal	245.804.742,07	0,00	245.804.742,07	226.166.376,61	19.638.365,46
0210.1000000000.000	Saúde	245.804.742,07	0,00	245.804.742,07	226.166.376,61	19.638.365,46
0210.1012200000.000	Administração Geral	181.434.688,98	0,00	181.434.688,98	169.785.006,47	11.649.682,51
0210.1012230240.000	Suporte Administrativo	181.434.688,98	0,00	181.434.688,98	169.785.006,47	11.649.682,51
0210.1012230242.100	Administração da Unidade	181.434.688,98	0,00	181.434.688,98	169.785.006,47	11.649.682,51
3.1.90.11.00	Vencimentos e Vantagens Fixas - Pessoal Civil	98.552.044,00	0,00	98.552.044,00	98.154.899,45	397.144,55
3.1.90.13.00	Obrigações Patronais	30.880.860,00	0,00	30.880.860,00	29.982.586,12	898.273,88
3.1.90.91.00	Sentenças Judiciais	31.200.000,00	0,00	31.200.000,00	21.539.539,41	9.660.460,59
3.1.91.13.00	Obrigações Patronais	225.067,95	0,00	225.067,95	222.598,86	2.469,09
3.3.90.30.00	Material de Consumo	175.497,73	0,00	175.497,73	163.497,73	12.000,00
3.3.90.36.00	Outros Serviços de Terceiros - Pessoa Física	5.544.926,07	0,00	5.544.926,07	5.467.246,45	77.679,62
3.3.90.39.00	Outros Serviços de Terceiros -Pessoa Jurídica	4.108.055,24	0,00	4.108.055,24	3.588.651,89	519.403,35
3.3.90.46.00	Auxílio-Alimentação	6.625.500,00	0,00	6.625.500,00	6.574.738,23	50.761,77
3.3.90.47.00	Obrigações Tributárias e Contributivas	50.000,00	0,00	50.000,00	41.229,57	8.770,43

Matéria: OCREC-653/2015 - Documento digitalizado e autenticado por CAIO CESAR RODRIGUES. Sua validade pode ser conferida em https://splegiscon.sulta.sesapaulo.sp.gov.br/Home/Documento?ID=169909

autuado por CAIO CESAR RODRIGUES em 06/03/2018 15:36:46.

	TÍTULOS	Autorizada				
		Créditos Orçamentários Suplementares	Créditos Especiais e Extraordinários	Total	Realizada	Diferenças
3.3.90.49.00	Auxílio-Transporte	1.550.000,00	0,00	1.550.000,00	1.532.280,77	17.719,23
3.3.90.91.00	Sentenças Judiciais	2.461.783,91	0,00	2.461.783,91	2.461.783,91	0,00
3.3.90.92.00	Despesas de Exercícios Anteriores	55.954,08	0,00	55.954,08	55.954,08	0,00
3.3.90.93.00	Indenizações e Restituições	5.000,00	0,00	5.000,00	0,00	5.000,00
0210.1012600000.000	Tecnologia da Informação	1.070.572,54	0,00	1.070.572,54	767.874,08	302.698,46
0210.1012630240.000	Suporte Administrativo	1.070.572,54	0,00	1.070.572,54	767.874,08	302.698,46
0210.1012630242.171	Manutenção de Sistemas de Informação e Comunicação	1.070.572,54	0,00	1.070.572,54	767.874,08	302.698,46
3.3.90.39.00	Outros Serviços de Terceiros -Pessoa Jurídica	1.024.445,64	0,00	1.024.445,64	721.747,18	302.698,46
3.3.90.92.00	Despesas de Exercícios Anteriores	46.126,90	0,00	46.126,90	46.126,90	0,00
0210.1030200000.000	Assistência Hospitalar e Ambulatorial	63.299.480,55	0,00	63.299.480,55	55.613.496,06	7.685.984,49
0210.1030230030.000	Ações e serviços da saúde	63.299.480,55	0,00	63.299.480,55	55.613.496,06	7.685.984,49
0210.1030230033.101	Construção, Ampliação e Reforma de Equipamentos de Saúde	0,00	0,00	0,00	0,00	0,00
4.4.90.51.00	Obras e Instalações	0,00	0,00	0,00	0,00	0,00
4.4.90.52.00	Equipamentos e Material Permanente	0,00	0,00	0,00	0,00	0,00
0210.1030230034.103	Operação e Manutenção das Unidades Hospitalares, Pronto Socorros e Pronto Atendimento	63.299.480,55	0,00	63.299.480,55	55.613.496,06	7.685.984,49
3.3.90.30.00	Material de Consumo	20.872.414,52	0,00	20.872.414,52	19.188.142,52	1.684.272,00
3.3.90.39.00	Outros Serviços de Terceiros -Pessoa Jurídica	38.275.045,93	0,00	38.275.045,93	33.318.290,65	4.956.755,28
3.3.90.92.00	Despesas de Exercícios Anteriores	84.783,16	0,00	84.783,16	84.783,06	0,10
4.4.90.52.00	Equipamentos e Material Permanente	4.067.236,94	0,00	4.067.236,94	3.022.279,83	1.044.957,11
0300.0000000000.000	Instituto de Previdência Municipal de São Paulo	5.336.777.922,73	0,00	5.336.777.922,73	5.325.071.331,49	11.706.591,24
0310.0000000000.000	Instituto de Previdência Municipal de São Paulo	5.336.777.922,73	0,00	5.336.777.922,73	5.325.071.331,49	11.706.591,24
0310.0900000000.000	Previdência Social	5.336.777.922,73	0,00	5.336.777.922,73	5.325.071.331,49	11.706.591,24
0310.0912200000.000	Administração Geral	26.262.420,84	0,00	26.262.420,84	26.237.109,42	25.311,42
0310.0912230240.000	Suporte Administrativo	26.262.420,84	0,00	26.262.420,84	26.237.109,42	25.311,42
0310.0912230242.100	Administração da Unidade	26.262.420,84	0,00	26.262.420,84	26.237.109,42	25.311,42
3.1.90.05.00	Outros Benefícios Previdenciários do Servidor ou do Militar	40,68	0,00	40,68	40,68	0,00
3.1.90.11.00	Vencimentos e Vantagens Fixas - Pessoal Civil	6.912.266,36	0,00	6.912.266,36	6.912.266,36	0,00
3.1.90.13.00	Obrigações Patronais	266.938,25	0,00	266.938,25	266.938,25	0,00
3.1.90.91.00	Sentenças Judiciais	8.100,00	0,00	8.100,00	7.996,80	103,20
3.1.90.94.00	Indenizações Trabalhistas	252.834,51	0,00	252.834,51	252.834,51	0,00
3.1.91.13.00	Obrigações Patronais	1.173.276,38	0,00	1.173.276,38	1.173.276,38	0,00
3.2.90.21.00	Juros sobre a Dívida por Contrato	130.870,50	0,00	130.870,50	130.870,50	0,00
3.3.90.08.00	Outros Benefícios Assistenciais	18.634,39	0,00	18.634,39	18.634,39	0,00
3.3.90.14.00	Diárias - Civil	22.352,16	0,00	22.352,16	22.352,16	0,00
3.3.90.30.00	Material de Consumo	33.153,59	0,00	33.153,59	25.293,15	7.860,44
3.3.90.33.00	Passagens e Despesas com Locomoção	23.198,64	0,00	23.198,64	23.198,64	0,00
3.3.90.35.00	Serviços de Consultoria	400.000,00	0,00	400.000,00	400.000,00	0,00

Matéria DOCREC 653/2015. Documento digitalizado e autenticado por CAIO CESAR RODRIGUES. Sua validade pode ser conferida em https://splegisconsulta.saopaulo.sp.leg.br/Home/AbrirDocumento?pID=169905

autuado por CAIO CESAR RODRIGUES em 06/03/2018 15:36:46.

	TÍTULOS	Autorizada			Realizada	Diferenças
		Créditos Orçamentários Suplementares	Créditos Especiais e Extraordinários	Total		
3.3.90.36.00	Outros Serviços de Terceiros - Pessoa Física	0,00	0,00	0,00	0,00	0,00
3.3.90.39.00	Outros Serviços de Terceiros -Pessoa Jurídica	4.293.471,56	0,00	4.293.471,56	4.289.778,86	3.692,70
3.3.90.46.00	Auxílio-Alimentação	499.239,40	0,00	499.239,40	499.239,40	0,00
3.3.90.47.00	Obrigações Tributárias e Contributivas	11.670.424,03	0,00	11.670.424,03	11.670.424,03	0,00
3.3.90.49.00	Auxílio-Transporte	111.943,92	0,00	111.943,92	111.943,92	0,00
3.3.90.91.00	Sentenças Judiciais	30.000,00	0,00	30.000,00	16.344,92	13.655,08
3.3.90.93.00	Indenizações e Restituições	536,52	0,00	536,52	536,52	0,00
4.4.90.39.00	Outros Serviços de Terceiros - Pessoa Jurídica	3.785,00	0,00	3.785,00	3.785,00	0,00
4.4.90.52.00	Equipamentos e Material Permanente	3.980,00	0,00	3.980,00	3.980,00	0,00
4.6.90.71.00	Principal da Dívida Contratual Resgatado	407.374,95	0,00	407.374,95	407.374,95	0,00
0310.0912600000.000	Tecnologia da Informação	2.463.898,49	0,00	2.463.898,49	2.463.898,49	0,00
0310.0912630110.000	Modernização e descentralização da gestão e prestação de serviços	0,00	0,00	0,00	0,00	0,00
0310.0912630111.220	Desenvolvimento de Sistemas de Informação e Comunicação	0,00	0,00	0,00	0,00	0,00
4.4.90.39.00	Outros Serviços de Terceiros - Pessoa Jurídica	0,00	0,00	0,00	0,00	0,00
0310.0912630240.000	Suporte Administrativo	2.463.898,49	0,00	2.463.898,49	2.463.898,49	0,00
0310.0912630242.171	Manutenção de Sistemas de Informação e Comunicação	2.463.898,49	0,00	2.463.898,49	2.463.898,49	0,00
3.3.90.39.00	Outros Serviços de Terceiros -Pessoa Jurídica	2.463.898,49	0,00	2.463.898,49	2.463.898,49	0,00
0310.0913100000.000	Comunicação Social	0,00	0,00	0,00	0,00	0,00
0310.0913130240.000	Suporte Administrativo	0,00	0,00	0,00	0,00	0,00
0310.0913130242.153	Publicação de Editais e Outras Publicações Legais	0,00	0,00	0,00	0,00	0,00
3.3.90.39.00	Outros Serviços de Terceiros -Pessoa Jurídica	0,00	0,00	0,00	0,00	0,00
0310.0927200000.000	Previdência do Regime Estatutário	5.306.998.200,72	0,00	5.306.998.200,72	5.295.316.920,90	11.681.279,82
0310.0927230040.000	Benefícios e Previdência de Funcionários	5.306.998.200,72	0,00	5.306.998.200,72	5.295.316.920,90	11.681.279,82
0310.0927230048.660	Aposentadorias e Pensões	5.306.998.200,72	0,00	5.306.998.200,72	5.295.316.920,90	11.681.279,82
3.1.90.01.00	Aposentadorias do RPPS, Reserva Remunerada e Reformas	4.646.569.708,32	0,00	4.646.569.708,32	4.646.398.764,27	170.944,05
3.1.90.03.00	Pensões do RPPS	647.605.775,97	0,00	647.605.775,97	645.823.335,99	1.782.439,98
3.1.90.05.00	Outros Benefícios Previdenciários do Servidor ou do Militar	35.496,61	0,00	35.496,61	35.496,61	0,00
3.1.90.91.00	Sentenças Judiciais	11.300.000,00	0,00	11.300.000,00	1.664.024,29	9.635.975,71
3.1.90.92.00	Despesas de Exercícios Anteriores	1.479.309,79	0,00	1.479.309,79	1.387.389,71	91.920,08
3.3.90.93.00	Indenizações e Restituições	7.910,03	0,00	7.910,03	7.910,03	0,00
0310.0927230240.000	Suporte Administrativo	0,00	0,00	0,00	0,00	0,00
0310.0927230243.000	Construção, Aquisição e Reforma de Sedes Administrativas	0,00	0,00	0,00	0,00	0,00
4.4.90.51.00	Obras e Instalações	0,00	0,00	0,00	0,00	0,00
0310.0984500000.000	Transferências	1.053.402,68	0,00	1.053.402,68	1.053.402,68	0,00
0310.0984530040.000	Benefícios e Previdência de Funcionários	1.053.402,68	0,00	1.053.402,68	1.053.402,68	0,00

Matéria DOCREC 653/2015. Documento digitalizado e autenticado por CAIO CESAR RODRIGUES. Sua validade pode ser conferida em https://splegisconsulta.saopaulo.sp.leg.br/Home/AbrirDocumento?ID=199908

autuado por CAIO CESAR RODRIGUES em 06/03/2018 15:36:46.

	TÍTULOS	Autorizada				
		Créditos Orçamentários Suplementares	Créditos Especiais e Extraordinários	Total	Realizada	Diferenças
0310.0984530048.657	Compensação Financeira - Outros Fundos de Previdência	1.053.402,68	0,00	1.053.402,68	1.053.402,68	0,00
3.3.20.01.00	Aposentadorias, Reserva Remunerada e Reformas	1.053.402,68	0,00	1.053.402,68	1.053.402,68	0,00
3.3.20.03.00	Pensões	0,00	0,00	0,00	0,00	0,00
0400.0000000000.000	Serviço Funerário do Município de São Paulo	186.874.852,39	0,00	186.874.852,39	129.448.174,92	57.426.677,47
0410.0000000000.000	Serviço Funerário do Município de São Paulo	186.874.852,39	0,00	186.874.852,39	129.448.174,92	57.426.677,47
0410.1500000000.000	Urbanismo	186.874.852,39	0,00	186.874.852,39	129.448.174,92	57.426.677,47
0410.1512200000.000	Administração Geral	103.445.000,00	0,00	103.445.000,00	77.381.733,79	26.063.266,21
0410.1512230240.000	Suporte Administrativo	103.445.000,00	0,00	103.445.000,00	77.381.733,79	26.063.266,21
0410.1512230242.100	Administração da Unidade	103.445.000,00	0,00	103.445.000,00	77.381.733,79	26.063.266,21
3.1.90.05.00	Outros Benefícios Previdenciários do Servidor ou do Militar	65.000,00	0,00	65.000,00	18.014,47	46.985,53
3.1.90.11.00	Vencimentos e Vantagens Fixas - Pessoal Civil	44.150.000,00	0,00	44.150.000,00	42.498.413,83	1.651.586,17
3.1.90.13.00	Obrigações Patronais	715.000,00	0,00	715.000,00	582.953,31	132.046,69
3.1.90.16.00	Outras Despesas Variáveis - Pessoal Civil	6.010.000,00	0,00	6.010.000,00	5.921.670,90	88.329,10
3.1.90.91.00	Sentenças Judiciais	5.065.000,00	0,00	5.065.000,00	130.359,93	4.934.640,07
3.1.91.13.00	Obrigações Patronais	8.200.000,00	0,00	8.200.000,00	7.956.670,16	243.329,84
3.3.90.30.00	Material de Consumo	689.000,00	0,00	689.000,00	168.782,20	520.217,80
3.3.90.36.00	Outros Serviços de Terceiros - Pessoa Física	115.000,00	0,00	115.000,00	37.835,00	77.165,00
3.3.90.37.00	Locação de Mão-de-Obra	955.000,00	0,00	955.000,00	859.676,51	95.323,49
3.3.90.39.00	Outros Serviços de Terceiros -Pessoa Jurídica	21.512.437,94	0,00	21.512.437,94	5.885.462,55	15.626.975,39
3.3.90.46.00	Auxílio-Alimentação	9.595.000,00	0,00	9.595.000,00	9.177.806,45	417.193,55
3.3.90.47.00	Obrigações Tributárias e Contributivas	1.870.000,00	0,00	1.870.000,00	1.264.642,74	605.357,26
3.3.90.48.00	Outros Auxílios Financeiros a Pessoas Físicas	65.000,00	0,00	65.000,00	54.062,54	10.937,46
3.3.90.49.00	Auxílio-Transporte	3.300.000,00	0,00	3.300.000,00	2.557.737,07	742.262,93
3.3.90.91.00	Sentenças Judiciais	50.000,00	0,00	50.000,00	19.926,31	30.073,69
3.3.90.92.00	Despesas de Exercícios Anteriores	28.562,06	0,00	28.562,06	28.562,06	0,00
3.3.90.93.00	Indenizações e Restituições	20.000,00	0,00	20.000,00	6.756,26	13.243,74
4.4.90.39.00	Outros Serviços de Terceiros - Pessoa Jurídica	10.000,00	0,00	10.000,00	0,00	10.000,00
4.4.90.52.00	Equipamentos e Material Permanente	1.030.000,00	0,00	1.030.000,00	212.401,50	817.598,50
0410.1512600000.000	Tecnologia da Informação	2.450.000,00	0,00	2.450.000,00	958.176,43	1.491.823,57
0410.1512630240.000	Suporte Administrativo	2.450.000,00	0,00	2.450.000,00	958.176,43	1.491.823,57
0410.1512630242.171	Manutenção de Sistemas de Informação e Comunicação	2.450.000,00	0,00	2.450.000,00	958.176,43	1.491.823,57
3.3.90.39.00	Outros Serviços de Terceiros -Pessoa Jurídica	2.450.000,00	0,00	2.450.000,00	958.176,43	1.491.823,57
0410.1545200000.000	Serviços Urbanos	80.979.852,39	0,00	80.979.852,39	51.108.264,70	29.871.587,69
0410.1545230110.000	Modernização e descentralização da gestão e prestação de serviços	80.979.852,39	0,00	80.979.852,39	51.108.264,70	29.871.587,69
0410.1545230112.068	E153 - Serviço Funerário Municipal - Compra e Reforma de Equipamentos para Melhor Atendimento aos Cidadãos do Município de São Paulo	200.000,00	0,00	200.000,00	199.972,45	27,55
4.4.90.52.00	Equipamentos e Material Permanente	200.000,00	0,00	200.000,00	199.972,45	27,55

Matéria DOCREC 653/2015. Documento digitalizado e autenticado por CAIO CESAR RODRIGUES. Sua validade pode ser conferida em https://splegisconsulta.saopaulosp.leg.br/HomeAbrirDocumentoto?pID=369909

autuado por CAIO CESAR RODRIGUES em 06/03/2018 15:36:46.

	TÍTULOS	Autorizada				
		Créditos Orçamentários Suplementares	Créditos Especiais e Extraordinários	Total	Realizada	Diferenças
0410.1545230117.502	Construção, reforma ou ampliação de cemitérios	159.852,39	0,00	159.852,39	0,00	159.852,39
4.4.90.51.00	Obras e Instalações	159.852,39	0,00	159.852,39	0,00	159.852,39
0410.1545230118.852	Comercialização de Artigos do Serviço Funerário	32.926.000,00	0,00	32.926.000,00	26.649.760,99	6.276.239,01
3.3.90.30.00	Material de Consumo	81.000,00	0,00	81.000,00	50.812,68	30.187,32
3.3.90.39.00	Outros Serviços de Terceiros -Pessoa Jurídica	75.000,00	0,00	75.000,00	66.584,70	8.415,30
4.4.90.52.00	Equipamentos e Material Permanente	20.000,00	0,00	20.000,00	0,00	20.000,00
4.5.90.62.00	Aquisição de Produtos para Revenda	32.750.000,00	0,00	32.750.000,00	26.532.363,61	6.217.636,39
0410.1545230118.853	Transportes fúnebres	8.880.000,00	0,00	8.880.000,00	5.123.728,36	3.756.271,64
3.3.90.30.00	Material de Consumo	440.000,00	0,00	440.000,00	38.216,72	401.783,28
3.3.90.37.00	Locação de Mão-de-Obra	175.000,00	0,00	175.000,00	102.324,34	72.675,66
3.3.90.39.00	Outros Serviços de Terceiros -Pessoa Jurídica	8.245.000,00	0,00	8.245.000,00	4.980.987,30	3.264.012,70
4.4.90.52.00	Equipamentos e Material Permanente	20.000,00	0,00	20.000,00	2.200,00	17.800,00
0410.1545230118.856	Operação e Manutenção do crematório	6.974.000,00	0,00	6.974.000,00	1.739.324,23	5.234.675,77
3.3.90.30.00	Material de Consumo	1.374.000,00	0,00	1.374.000,00	1.116.843,77	257.156,23
3.3.90.37.00	Locação de Mão-de-Obra	300.000,00	0,00	300.000,00	164.942,78	135.057,22
3.3.90.39.00	Outros Serviços de Terceiros -Pessoa Jurídica	5.290.000,00	0,00	5.290.000,00	457.537,68	4.832.462,32
4.4.90.52.00	Equipamentos e Material Permanente	10.000,00	0,00	10.000,00	0,00	10.000,00
0410.1545230118.857	Operação e Manutenção de cemitérios	29.009.000,00	0,00	29.009.000,00	15.425.422,96	13.583.577,04
3.3.90.30.00	Material de Consumo	2.260.000,00	0,00	2.260.000,00	966.806,52	1.293.193,48
3.3.90.37.00	Locação de Mão-de-Obra	12.075.000,00	0,00	12.075.000,00	10.897.711,70	1.177.288,30
3.3.90.39.00	Outros Serviços de Terceiros -Pessoa Jurídica	14.399.000,00	0,00	14.399.000,00	3.445.009,88	10.953.990,12
3.3.90.93.00	Indenizações e Restituições	255.000,00	0,00	255.000,00	115.894,86	139.105,14
4.4.90.52.00	Equipamentos e Material Permanente	20.000,00	0,00	20.000,00	0,00	20.000,00
0410.1545230118.858	Operação e manutenção de velórios	2.831.000,00	0,00	2.831.000,00	1.970.055,71	860.944,29
3.3.90.30.00	Material de Consumo	21.000,00	0,00	21.000,00	6.929,54	14.070,46
3.3.90.37.00	Locação de Mão-de-Obra	1.725.000,00	0,00	1.725.000,00	1.168.537,13	556.462,87
3.3.90.39.00	Outros Serviços de Terceiros -Pessoa Jurídica	1.075.000,00	0,00	1.075.000,00	794.589,04	280.410,96
4.4.90.52.00	Equipamentos e Material Permanente	10.000,00	0,00	10.000,00	0,00	10.000,00
0900.0000000000.000	Câmara Municipal de São Paulo	534.700.000,00	0,00	534.700.000,00	492.000.000,00	42.700.000,00
0910.0000000000.000	Câmara Municipal de São Paulo	534.700.000,00	0,00	534.700.000,00	492.000.000,00	42.700.000,00
0910.0100000000.000	Legislativa	534.700.000,00	0,00	534.700.000,00	492.000.000,00	42.700.000,00
0910.0103100000.000	Ação Legislativa	486.645.242,00	0,00	486.645.242,00	444.890.847,35	41.754.394,65
0910.0103130140.000	Processo Legislativo e Controle Externo	20.785.469,00	0,00	20.785.469,00	10.370.032,10	10.415.436,90
0910.0103130141.000	Construção, Reforma e Ampliação de Edificações da Câmara Municipal de São Paulo	20.785.469,00	0,00	20.785.469,00	10.370.032,10	10.415.436,90
4.4.90.39.00	Outros Serviços de Terceiros - Pessoa Jurídica	15.038.655,00	0,00	15.038.655,00	10.370.032,10	4.668.622,90
4.4.90.51.00	Obras e Instalações	5.746.814,00	0,00	5.746.814,00	0,00	5.746.814,00
0910.0103130240.000	Suporte Administrativo	465.859.773,00	0,00	465.859.773,00	434.520.815,25	31.338.957,75

Matéria DOCRC 653/2018 Documento digitalizado e autenticado por CAIO CESAR RODRIGUES. Sua validade pode ser conferida em https://spregisconsulta.saopaulo.sp.leg.br/HomeAbrirDocumento?pID=169909

autuado por CAIO CESAR RODRIGUES em 06/03/2018 15:36:46.

	TÍTULOS	Autorizada				
		Créditos Orçamentários Suplementares	Créditos Especiais e Extraordinários	Total	Realizada	Diferenças
0910.0103130242.100	Administração da Unidade	465.859.773,00	0,00	465.859.773,00	434.520.815,25	31.338.957,75
3.1.90.05.00	Outros Benefícios Previdenciários do Servidor ou do Militar	2.010,00	0,00	2.010,00	1.749,96	260,04
3.1.90.11.00	Vencimentos e Vantagens Fixas - Pessoal Civil	283.004.534,00	0,00	283.004.534,00	276.729.827,61	6.274.706,39
3.1.90.13.00	Obrigações Patronais	36.797.228,00	0,00	36.797.228,00	35.554.145,07	1.243.082,93
3.1.90.92.00	Despesas de Exercícios Anteriores	1.000.735,00	0,00	1.000.735,00	476.421,00	524.314,00
3.1.90.94.00	Indenizações Trabalhistas	3.000.000,00	0,00	3.000.000,00	2.096.428,70	903.571,30
3.1.91.13.00	Obrigações Patronais	25.357.533,00	0,00	25.357.533,00	22.605.968,13	2.751.564,87
3.3.90.08.00	Outros Benefícios Assistenciais	850.000,00	0,00	850.000,00	505.411,88	344.588,12
3.3.90.14.00	Diárias - Civil	379.058,00	0,00	379.058,00	87.463,66	291.594,34
3.3.90.30.00	Material de Consumo	3.908.823,00	0,00	3.908.823,00	1.957.246,03	1.951.576,97
3.3.90.31.00	Premiações Culturais, Artísticas, Científicas, Desport. e Outras	255.770,00	0,00	255.770,00	103.152,55	152.617,45
3.3.90.32.00	Material, Bem ou Serviço para Distribuição Gratuita	15.000,00	0,00	15.000,00	0,00	15.000,00
3.3.90.33.00	Passagens e Despesas com Locomoção	354.509,00	0,00	354.509,00	92.800,50	261.708,50
3.3.90.35.00	Serviços de Consultoria	225.700,00	0,00	225.700,00	0,00	225.700,00
3.3.90.37.00	Locação de Mão-de-Obra	14.179.206,00	0,00	14.179.206,00	11.245.659,11	2.933.546,89
3.3.90.39.00	Outros Serviços de Terceiros -Pessoa Jurídica	53.989.799,00	0,00	53.989.799,00	46.880.939,49	7.108.859,51
3.3.90.49.00	Auxílio-Transporte	1.007.860,00	0,00	1.007.860,00	600.000,00	407.860,00
3.3.90.92.00	Despesas de Exercícios Anteriores	7.050.000,00	0,00	7.050.000,00	6.868.839,18	181.160,82
3.3.90.93.00	Indenizações e Restituições	8.000.000,00	0,00	8.000.000,00	7.890.062,03	109.937,97
4.4.90.39.00	Outros Serviços de Terceiros - Pessoa Jurídica	20.711.289,00	0,00	20.711.289,00	18.456.988,62	2.254.300,38
4.4.90.52.00	Equipamentos e Material Permanente	5.770.719,00	0,00	5.770.719,00	2.367.711,73	3.403.007,27
0910.0112200000.000	Administração Geral	46.630.544,00	0,00	46.630.544,00	46.478.240,11	152.303,89
0910.0112230140.000	Processo Legislativo e Controle Externo	46.630.544,00	0,00	46.630.544,00	46.478.240,11	152.303,89
0910.0112230142.003	Câmara Municipal - Comunicação	46.630.544,00	0,00	46.630.544,00	46.478.240,11	152.303,89
3.3.90.39.00	Outros Serviços de Terceiros -Pessoa Jurídica	46.630.544,00	0,00	46.630.544,00	46.478.240,11	152.303,89
0910.0112600000.000	Tecnologia da Informação	1.424.214,00	0,00	1.424.214,00	630.912,54	793.301,46
0910.0112630240.000	Suporte Administrativo	1.424.214,00	0,00	1.424.214,00	630.912,54	793.301,46
0910.0112630242.171	Manutenção de Sistemas de Informação e Comunicação	1.424.214,00	0,00	1.424.214,00	630.912,54	793.301,46
3.3.90.39.00	Outros Serviços de Terceiros -Pessoa Jurídica	1.424.214,00	0,00	1.424.214,00	630.912,54	793.301,46
1000.0000000000.000	Tribunal de Contas do Município de São Paulo	252.620.000,00	0,00	252.620.000,00	184.551.951,30	68.068.048,70
1010.0000000000.000	Tribunal de Contas do Município de São Paulo	252.620.000,00	0,00	252.620.000,00	184.551.951,30	68.068.048,70
1010.0100000000.000	Legislativa	252.620.000,00	0,00	252.620.000,00	184.551.951,30	68.068.048,70
1010.0103200000.000	Controle Externo	252.415.000,00	0,00	252.415.000,00	184.354.656,85	68.060.343,15
1010.0103230240.000	Suporte Administrativo	252.415.000,00	0,00	252.415.000,00	184.354.656,85	68.060.343,15
1010.0103230242.100	Administração da Unidade	252.415.000,00	0,00	252.415.000,00	184.354.656,85	68.060.343,15
3.1.90.11.00	Vencimentos e Vantagens Fixas - Pessoal Civil	188.500.000,00	0,00	188.500.000,00	138.665.412,01	49.834.587,99
3.1.90.13.00	Obrigações Patronais	10.151.000,00	0,00	10.151.000,00	7.950.125,54	2.200.874,46
3.1.90.16.00	Outras Despesas Variáveis - Pessoal Civil	3.750.000,00	0,00	3.750.000,00	2.980.598,80	769.401,20

Matéria: DOCREC 653/2015. Documento digitalizado e autenticado por CAIO CESAR RODRIGUES. Sua validade pode ser conferida em https://splegisconsulta.saopaulo.sp.leg.br/Home/AbrirDocumento?pID=169309.

autuado por CAIO CESAR RODRIGUES em 06/03/2018 15:36:46.

	TÍTULOS	Autorizada				
		Créditos Orçamentários Suplementares	Créditos Especiais e Extraordinários	Total	Realizada	Diferenças
3.1.90.92.00	Despesas de Exercícios Anteriores	1.610.000,00	0,00	1.610.000,00	1.610.000,00	0,00
3.1.90.94.00	Indenizações Trabalhistas	4.314.000,00	0,00	4.314.000,00	4.314.000,00	0,00
3.1.90.96.00	Ressarcimento de Despesas de Pessoal Requisitado	734.000,00	0,00	734.000,00	693.947,42	40.052,58
3.1.91.13.00	Obrigações Patronais	28.232.000,00	0,00	28.232.000,00	19.118.509,54	9.113.490,46
3.1.91.92.00	Despesas de Exercícios Anteriores	354.000,00	0,00	354.000,00	353.631,62	368,38
3.3.90.08.00	Outros Benefícios Assistenciais	170.000,00	0,00	170.000,00	170.000,00	0,00
3.3.90.14.00	Diárias - Civil	20.000,00	0,00	20.000,00	6.804,32	13.195,68
3.3.90.30.00	Material de Consumo	650.000,00	0,00	650.000,00	601.320,12	48.679,88
3.3.90.33.00	Passagens e Despesas com Locomoção	50.000,00	0,00	50.000,00	25.425,04	24.574,96
3.3.90.35.00	Serviços de Consultoria	10.000,00	0,00	10.000,00	7.810,00	2.190,00
3.3.90.37.00	Locação de Mão-de-Obra	2.350.000,00	0,00	2.350.000,00	2.284.423,63	65.576,37
3.3.90.39.00	Outros Serviços de Terceiros -Pessoa Jurídica	6.330.000,00	0,00	6.330.000,00	4.977.163,31	1.352.836,69
3.3.90.46.00	Auxílio-Alimentação	540.000,00	0,00	540.000,00	402.067,00	137.933,00
3.3.90.47.00	Obrigações Tributárias e Contributivas	3.000,00	0,00	3.000,00	1.433,58	1.566,42
3.3.90.48.00	Outros Auxílios Financeiros a Pessoas Físicas	4.061.000,00	0,00	4.061.000,00	0,00	4.061.000,00
3.3.90.49.00	Auxílio-Transporte	366.000,00	0,00	366.000,00	152.580,74	213.419,26
3.3.90.92.00	Despesas de Exercícios Anteriores	20.000,00	0,00	20.000,00	0,00	20.000,00
4.4.90.52.00	Equipamentos e Material Permanente	200.000,00	0,00	200.000,00	39.404,18	160.595,82
1010.0112600000.000	Tecnologia da Informação	200.000,00	0,00	200.000,00	192.794,45	7.205,55
1010.0112630240.000	Suporte Administrativo	200.000,00	0,00	200.000,00	192.794,45	7.205,55
1010.0112630242.171	Manutenção de Sistemas de Informação e Comunicação	200.000,00	0,00	200.000,00	192.794,45	7.205,55
3.3.90.39.00	Outros Serviços de Terceiros -Pessoa Jurídica	200.000,00	0,00	200.000,00	192.794,45	7.205,55
1010.0113100000.000	Comunicação Social	5.000,00	0,00	5.000,00	4.500,00	500,00
1010.0113130240.000	Suporte Administrativo	5.000,00	0,00	5.000,00	4.500,00	500,00
1010.0113130242.153	Publicação de Editais e Outras Publicações Legais	5.000,00	0,00	5.000,00	4.500,00	500,00
3.3.90.39.00	Outros Serviços de Terceiros -Pessoa Jurídica	5.000,00	0,00	5.000,00	4.500,00	500,00
1100.0000000000.000	Secretaria do Governo Municipal	573.610.612,59	0,00	573.610.612,59	438.207.581,23	135.403.031,36
1110.0000000000.000	Gabinete do Prefeito	967.100,00	0,00	967.100,00	297.635,09	669.464,91
1110.0400000000.000	Administração	865.100,00	0,00	865.100,00	297.635,09	567.464,91
1110.0412200000.000	Administração Geral	855.000,00	0,00	855.000,00	297.635,09	557.364,91
1110.0412230240.000	Suporte Administrativo	855.000,00	0,00	855.000,00	297.635,09	557.364,91
1110.0412230242.100	Administração da Unidade	855.000,00	0,00	855.000,00	297.635,09	557.364,91
3.3.90.14.00	Diárias - Civil	185.000,00	0,00	185.000,00	64.002,25	120.997,75
3.3.90.30.00	Material de Consumo	11.500,00	0,00	11.500,00	144,30	11.355,70
3.3.90.33.00	Passagens e Despesas com Locomoção	420.000,00	0,00	420.000,00	204.451,95	215.548,05
3.3.90.36.00	Outros Serviços de Terceiros - Pessoa Física	20.000,00	0,00	20.000,00	342,60	19.657,40
3.3.90.39.00	Outros Serviços de Terceiros -Pessoa Jurídica	213.500,00	0,00	213.500,00	24.100,00	189.400,00
4.4.90.52.00	Equipamentos e Material Permanente	5.000,00	0,00	5.000,00	4.593,99	406,01
1110.0412600000.000	Tecnologia da Informação	10.100,00	0,00	10.100,00	0,00	10.100,00

Matéria DOCREC 653/2015. Documento digitalizado, autenticado por CAIO CESAR RODRIGUES. Sua validade pode ser conferida em https://splegisconsulta.saopaulo.sp.leg.br/HomeAbrirDocumento?DID=159909

autuado por CAIO CESAR RODRIGUES em 06/03/2018 15:36:46.

em R$

	TÍTULOS	Autorizada				
		Créditos Orçamentários Suplementares	Créditos Especiais e Extraordinários	Total	Realizada	Diferenças
1110.0412630120.000	Participação, transparência e controle social da administração pública	10.100,00	0,00	10.100,00	0,00	10.100,00
1110.0412630122.101	Implantação e Manutenção do Gabinete Digital	10.100,00	0,00	10.100,00	0,00	10.100,00
3.3.90.39.00	Outros Serviços de Terceiros -Pessoa Jurídica	10.100,00	0,00	10.100,00	0,00	10.100,00
1110.0800000000.000	Assistência Social	101.000,00	0,00	101.000,00	0,00	101.000,00
1110.0824300000.000	Assistência a Criança e ao Adolescente	101.000,00	0,00	101.000,00	0,00	101.000,00
1110.0824330180.000	Promoção de uma cultura de cidadania e valorização da diversidade	101.000,00	0,00	101.000,00	0,00	101.000,00
1110.0824330181.025	Projetos Especiais e Articulação da Primeira Infância	101.000,00	0,00	101.000,00	0,00	101.000,00
4.4.90.39.00	Outros Serviços de Terceiros - Pessoa Jurídica	101.000,00	0,00	101.000,00	0,00	101.000,00
1110.2300000000.000	Comércio e Serviços	1.000,00	0,00	1.000,00	0,00	1.000,00
1110.2369500000.000	Turismo	1.000,00	0,00	1.000,00	0,00	1.000,00
1110.2369530150.000	Promoção da cidade como centro de eventos e destino turístico de referência	1.000,00	0,00	1.000,00	0,00	1.000,00
1110.2369530151.020	Aumento de Capital da São Paulo Turismo S/A	1.000,00	0,00	1.000,00	0,00	1.000,00
4.5.90.65.00	Constituição ou Aumento de Capital de Empresas	1.000,00	0,00	1.000,00	0,00	1.000,00
1114.0000000000.000	Secretaria Executiva de Comunicação	222.576.390,00	0,00	222.576.390,00	215.027.195,56	7.549.194,44
1114.2400000000.000	Comunicações	222.576.390,00	0,00	222.576.390,00	215.027.195,56	7.549.194,44
1114.2412200000.000	Administração Geral	11.603.390,00	0,00	11.603.390,00	9.780.165,53	1.823.224,47
1114.2412230240.000	Suporte Administrativo	11.603.390,00	0,00	11.603.390,00	9.780.165,53	1.823.224,47
1114.2412230242.100	Administração da Unidade	11.603.390,00	0,00	11.603.390,00	9.780.165,53	1.823.224,47
3.3.90.14.00	Diárias - Civil	129.556,00	0,00	129.556,00	20.400,06	109.155,94
3.3.90.30.00	Material de Consumo	98.906,96	0,00	98.906,96	21.775,28	77.131,68
3.3.90.33.00	Passagens e Despesas com Locomoção	200.000,00	0,00	200.000,00	196.000,00	4.000,00
3.3.90.39.00	Outros Serviços de Terceiros -Pessoa Jurídica	10.728.390,00	0,00	10.728.390,00	9.449.001,94	1.279.388,06
3.3.90.92.00	Despesas de Exercícios Anteriores	66.093,04	0,00	66.093,04	66.093,04	0,00
3.3.90.93.00	Indenizações e Restituições	444,00	0,00	444,00	0,00	444,00
4.4.90.39.00	Outros Serviços de Terceiros - Pessoa Jurídica	80.000,00	0,00	80.000,00	0,00	80.000,00
4.4.90.52.00	Equipamentos e Material Permanente	300.000,00	0,00	300.000,00	26.895,21	273.104,79
1114.2412600000.000	Tecnologia da Informação	105.273.000,00	0,00	105.273.000,00	104.055.210,31	1.217.789,69
1114.2412630110.000	Modernização e descentralização da gestão e prestação de serviços	103.123.000,00	0,00	103.123.000,00	102.095.210,31	1.027.789,69
1114.2412630114.300	Modernização e manutenção da Central de Atendimento Telefônico - 156	103.123.000,00	0,00	103.123.000,00	102.095.210,31	1.027.789,69
3.3.90.39.00	Outros Serviços de Terceiros -Pessoa Jurídica	103.123.000,00	0,00	103.123.000,00	102.095.210,31	1.027.789,69
1114.2412630240.000	Suporte Administrativo	2.150.000,00	0,00	2.150.000,00	1.960.000,00	190.000,00
1114.2412630242.171	Manutenção de Sistemas de Informação e Comunicação	150.000,00	0,00	150.000,00	0,00	150.000,00
3.3.90.39.00	Outros Serviços de Terceiros -Pessoa Jurídica	150.000,00	0,00	150.000,00	0,00	150.000,00

Matéria DOCREQ 653/2015 - Documento digitalizado e autenticado por CAIO CESAR RODRIGUES - Sua validade pode ser conferida em https://splegisconsulta.saopaulo.sp.leg.br/HomeAbrirDocumento?pID=669909.

autuado por CAIO CESAR RODRIGUES em 06/03/2018 15:36:46.

	TÍTULOS	Autorizada				
		Créditos Orçamentários Suplementares	Créditos Especiais e Extraordinários	Total	Realizada	Diferenças
1114.2412630248.024	Operação e Manutenção do Portal da PMSP	2.000.000,00	0,00	2.000.000,00	1.960.000,00	40.000,00
3.3.90.39.00	Outros Serviços de Terceiros -Pessoa Jurídica	2.000.000,00	0,00	2.000.000,00	1.960.000,00	40.000,00
1114.2413100000.000	Comunicação Social	105.700.000,00	0,00	105.700.000,00	101.191.819,72	4.508.180,28
1114.2413130240.000	Suporte Administrativo	105.700.000,00	0,00	105.700.000,00	101.191.819,72	4.508.180,28
1114.2413130242.153	Publicação de Editais e Outras Publicações Legais	1.700.000,00	0,00	1.700.000,00	852.879,36	847.120,64
3.3.90.39.00	Outros Serviços de Terceiros -Pessoa Jurídica	1.700.000,00	0,00	1.700.000,00	852.879,36	847.120,64
1114.2413130248.052	Publicações de Interesse do Município	104.000.000,00	0,00	104.000.000,00	100.338.940,36	3.661.059,64
3.3.90.39.00	Outros Serviços de Terceiros -Pessoa Jurídica	104.000.000,00	0,00	104.000.000,00	100.338.940,36	3.661.059,64
1120.0000000000.000	Gabinete do Secretário	338.857.291,89	0,00	338.857.291,89	213.855.383,69	125.001.908,20
1120.0400000000.000	Administração	215.504.026,89	0,00	215.504.026,89	175.446.551,78	40.057.475,11
1120.0412200000.000	Administração Geral	80.944.814,17	0,00	80.944.814,17	41.674.057,30	39.270.756,87
1120.0412230240.000	Suporte Administrativo	80.944.814,17	0,00	80.944.814,17	41.674.057,30	39.270.756,87
1120.0412230242.018	E2095 - Ao Auxílio da Secretaria do Governo Municipal na Execução de suas Atribuições	0,00	0,00	0,00	0,00	0,00
3.3.90.39.00	Outros Serviços de Terceiros -Pessoa Jurídica	0,00	0,00	0,00	0,00	0,00
1120.0412230242.100	Administração da Unidade	47.771.138,82	0,00	47.771.138,82	38.002.521,23	9.768.617,59
3.1.90.11.00	Vencimentos e Vantagens Fixas - Pessoal Civil	25.290.719,00	0,00	25.290.719,00	24.338.007,87	952.711,13
3.3.50.41.00	Contribuições	101.360,00	0,00	101.360,00	99.000,00	2.360,00
3.3.90.14.00	Diárias - Civil	130.000,00	0,00	130.000,00	13.472,17	116.527,83
3.3.90.30.00	Material de Consumo	500.000,00	0,00	500.000,00	161.686,16	338.313,84
3.3.90.33.00	Passagens e Despesas com Locomoção	350.000,00	0,00	350.000,00	216.115,81	133.884,19
3.3.90.35.00	Serviços de Consultoria	3.500.827,82	0,00	3.500.827,82	0,00	3.500.827,82
3.3.90.36.00	Outros Serviços de Terceiros - Pessoa Física	17.854,58	0,00	17.854,58	610,68	17.243,90
3.3.90.39.00	Outros Serviços de Terceiros -Pessoa Jurídica	14.385.000,00	0,00	14.385.000,00	10.014.393,23	4.370.606,77
3.3.90.46.00	Auxílio-Alimentação	2.050.348,00	0,00	2.050.348,00	1.919.873,24	130.474,76
3.3.90.47.00	Obrigações Tributárias e Contributivas	29.796,00	0,00	29.796,00	28.522,32	1.273,68
3.3.90.49.00	Auxílio-Transporte	547.674,00	0,00	547.674,00	422.166,76	125.507,24
3.3.90.92.00	Despesas de Exercícios Anteriores	2.145,42	0,00	2.145,42	2.145,42	0,00
3.3.90.93.00	Indenizações e Restituições	15.000,00	0,00	15.000,00	2.002,00	12.998,00
4.4.90.52.00	Equipamentos e Material Permanente	850.414,00	0,00	850.414,00	784.525,57	65.888,43
1120.0412230243.000	Construção, Aquisição e Reforma de Sedes Administrativas	33.173.675,35	0,00	33.173.675,35	3.671.536,07	29.502.139,28
4.4.90.39.00	Outros Serviços de Terceiros - Pessoa Jurídica	16.036.675,35	0,00	16.036.675,35	3.671.536,07	12.365.139,28
4.4.90.51.00	Obras e Instalações	12.600.000,00	0,00	12.600.000,00	0,00	12.600.000,00
4.5.90.61.00	Aquisição de Imóveis	4.537.000,00	0,00	4.537.000,00	0,00	4.537.000,00
1120.0412600000.000	Tecnologia da Informação	218.927,48	0,00	218.927,48	157.131,22	61.796,26
1120.0412630240.000	Suporte Administrativo	218.927,48	0,00	218.927,48	157.131,22	61.796,26
1120.0412630242.171	Manutenção de Sistemas de Informação e Comunicação	218.927,48	0,00	218.927,48	157.131,22	61.796,26
3.3.90.39.00	Outros Serviços de Terceiros -Pessoa Jurídica	218.927,48	0,00	218.927,48	157.131,22	61.796,26

Matéria DOCRIC 653/015 - Documento digitalizado e autenticado por CAIO CESAR RODRIGUES. sua validade pode ser conferida em https://sagislegislativo.saopaulo.sp.leg.br/BrowseAbrirDocumento?ID=169909.

autuado por CAIO CESAR RODRIGUES em 06/03/2018 15:36:46.

em R$

	TÍTULOS	Autorizada				
		Créditos Orçamentários Suplementares	Créditos Especiais e Extraordinários	Total	Realizada	Diferenças
1120.0469500000.000	Turismo	134.340.285,24	0,00	134.340.285,24	133.615.363,26	724.921,98
1120.0469530150.000	Promoção da cidade como centro de eventos e destino turístico de referência	134.340.285,24	0,00	134.340.285,24	133.615.363,26	724.921,98
1120.0469530152.016	E95 - E95 - Festas e Eventos	185.000,00	0,00	185.000,00	0,00	185.000,00
3.3.90.39.00	Outros Serviços de Terceiros -Pessoa Jurídica	185.000,00	0,00	185.000,00	0,00	185.000,00
1120.0469530152.118	Promoção de Campanhas e Eventos de Interesse do Município.	134.155.285,24	0,00	134.155.285,24	133.615.363,26	539.921,98
3.3.90.39.00	Outros Serviços de Terceiros -Pessoa Jurídica	134.110.752,49	0,00	134.110.752,49	133.570.830,51	539.921,98
3.3.90.92.00	Despesas de Exercícios Anteriores	44.532,75	0,00	44.532,75	44.532,75	0,00
1120.1500000000.000	Urbanismo	526.000,00	0,00	526.000,00	0,00	526.000,00
1120.1545100000.000	Infra-Estrutura Urbana	526.000,00	0,00	526.000,00	0,00	526.000,00
1120.1545130220.000	Requalificação e promoção da ocupação dos espaços públicos	526.000,00	0,00	526.000,00	0,00	526.000,00
1120.1545130221.150	E2271 - Ações Integradas de Políticas Públicas	526.000,00	0,00	526.000,00	0,00	526.000,00
4.4.90.51.00	Obras e Instalações	526.000,00	0,00	526.000,00	0,00	526.000,00
1120.2300000000.000	Comércio e Serviços	122.827.265,00	0,00	122.827.265,00	38.408.831,91	84.418.433,09
1120.2369500000.000	Turismo	122.827.265,00	0,00	122.827.265,00	38.408.831,91	84.418.433,09
1120.2369530150.000	Promoção da cidade como centro de eventos e destino turístico de referência	122.827.265,00	0,00	122.827.265,00	38.408.831,91	84.418.433,09
1120.2369530151.022	Implantação de Sinalização Turística Internacional	3.546.307,83	0,00	3.546.307,83	2.793.433,00	752.874,83
4.4.90.39.00	Outros Serviços de Terceiros - Pessoa Jurídica	3.546.307,83	0,00	3.546.307,83	2.793.433,00	752.874,83
1120.2369530151.023	Centrais de Informação Turística	4.912.253,42	0,00	4.912.253,42	0,00	4.912.253,42
4.4.90.39.00	Outros Serviços de Terceiros - Pessoa Jurídica	3.862.253,42	0,00	3.862.253,42	0,00	3.862.253,42
4.4.90.51.00	Obras e Instalações	1.050.000,00	0,00	1.050.000,00	0,00	1.050.000,00
1120.2369530151.024	Preparação de São Paulo como Sede da Copa do Mundo de 2014	192.438,75	0,00	192.438,75	0,00	192.438,75
4.4.90.39.00	Outros Serviços de Terceiros - Pessoa Jurídica	192.438,75	0,00	192.438,75	0,00	192.438,75
1120.2369530151.029	Modernização do Complexo Anhembi	13.000.000,00	0,00	13.000.000,00	0,00	13.000.000,00
4.4.90.51.00	Obras e Instalações	13.000.000,00	0,00	13.000.000,00	0,00	13.000.000,00
1120.2369530151.032	Construção da Fábrica do Samba	101.176.265,00	0,00	101.176.265,00	35.615.398,91	65.560.866,09
4.4.90.39.00	Outros Serviços de Terceiros - Pessoa Jurídica	40.552.736,40	0,00	40.552.736,40	0,00	40.552.736,40
4.4.90.51.00	Obras e Instalações	60.623.528,60	0,00	60.623.528,60	35.615.398,91	25.008.129,69
1150.0000000000.000	Administração do Edifício Matarazzo	11.209.830,70	0,00	11.209.830,70	9.027.366,89	2.182.463,81
1150.0400000000.000	Administração	11.209.830,70	0,00	11.209.830,70	9.027.366,89	2.182.463,81
1150.0412200000.000	Administração Geral	11.209.830,70	0,00	11.209.830,70	9.027.366,89	2.182.463,81
1150.0412230240.000	Suporte Administrativo	11.209.830,70	0,00	11.209.830,70	9.027.366,89	2.182.463,81
1150.0412230242.100	Administração da Unidade	11.209.830,70	0,00	11.209.830,70	9.027.366,89	2.182.463,81
3.3.90.30.00	Material de Consumo	248.019,92	0,00	248.019,92	93.654,76	154.365,16
3.3.90.36.00	Outros Serviços de Terceiros - Pessoa Física	30.000,00	0,00	30.000,00	0,00	30.000,00
3.3.90.39.00	Outros Serviços de Terceiros -Pessoa Jurídica	10.700.000,00	0,00	10.700.000,00	8.855.235,82	1.844.764,18

Matéria DOCPEC 53/2015. Documento digitalizado e autenticado por CAIO CESAR RODRIGUES. Sua validade pode ser conferida em https://splegisconsulta.saopaulo.sp.gov.br/HomeAbrirDocumento?ID=169909

autuado por CAIO CESAR RODRIGUES em 06/03/2018 15:36:46.

	TÍTULOS	Autorizada				
		Créditos Orçamentários Suplementares	Créditos Especiais e Extraordinários	Total	Realizada	Diferenças
4.4.90.52.00	Equipamentos e Material Permanente	231.810,78	0,00	231.810,78	78.476,31	153.334,47
1200.0000000000.000	Secretaria Municipal de Coordenação das Subprefeituras	616.301.741,20	0,00	616.301.741,20	402.634.595,11	213.667.146,09
1210.0000000000.000	Gabinete do Secretário	450.373.837,42	0,00	450.373.837,42	252.321.181,97	198.052.655,45
1210.0400000000.000	Administração	249.941,79	0,00	249.941,79	0,00	249.941,79
1210.0412600000.000	Tecnologia da Informação	249.941,79	0,00	249.941,79	0,00	249.941,79
1210.0412630110.000	Modernização e descentralização da gestão e prestação de serviços	249.941,79	0,00	249.941,79	0,00	249.941,79
1210.0412630112.358	Operação e Manutenção das Praças de Atendimento ao Cidadão	249.941,79	0,00	249.941,79	0,00	249.941,79
3.3.90.39.00	Outros Serviços de Terceiros -Pessoa Jurídica	92.497,60	0,00	92.497,60	0,00	92.497,60
4.4.90.52.00	Equipamentos e Material Permanente	157.444,19	0,00	157.444,19	0,00	157.444,19
1210.0600000000.000	Segurança Pública	120.936.614,73	0,00	120.936.614,73	79.768.036,33	41.168.578,40
1210.0618100000.000	Policiamento	107.306.952,62	0,00	107.306.952,62	76.138.374,22	31.168.578,40
1210.0618130130.000	Prevenção e Proteção às Vítimas da Violência	107.306.952,62	0,00	107.306.952,62	76.138.374,22	31.168.578,40
1210.0618130138.020	Ações Integradas de Segurança Pública - Operação Delegada - Convênio SSP SO	107.306.952,62	0,00	107.306.952,62	76.138.374,22	31.168.578,40
3.3.90.39.00	Outros Serviços de Terceiros -Pessoa Jurídica	107.306.479,34	0,00	107.306.479,34	76.137.900,94	31.168.578,40
3.3.90.92.00	Despesas de Exercícios Anteriores	473,28	0,00	473,28	473,28	0,00
1210.0618200000.000	Defesa Civil	13.629.662,11	0,00	13.629.662,11	3.629.662,11	10.000.000,00
1210.0618230110.000	Modernização e descentralização da gestão e prestação de serviços	13.629.662,11	0,00	13.629.662,11	3.629.662,11	10.000.000,00
1210.0618230113.409	Implantação da Central de Operações da Defesa Civil	13.629.662,11	0,00	13.629.662,11	3.629.662,11	10.000.000,00
4.4.90.51.00	Obras e Instalações	13.629.662,11	0,00	13.629.662,11	3.629.662,11	10.000.000,00
1210.1500000000.000	Urbanismo	325.186.247,86	0,00	325.186.247,86	168.559.110,36	156.627.137,50
1210.1512200000.000	Administração Geral	90.347.090,81	0,00	90.347.090,81	84.628.528,87	5.718.561,94
1210.1512230110.000	Modernização e descentralização da gestão e prestação de serviços	1.552.764,47	0,00	1.552.764,47	2.715,62	1.550.048,85
1210.1512230113.350	Implantação das Centrais de Atendimento ao Cidadão	1.552.764,47	0,00	1.552.764,47	2.715,62	1.550.048,85
4.4.90.39.00	Outros Serviços de Terceiros - Pessoa Jurídica	1.482.260,99	0,00	1.482.260,99	2.715,62	1.479.545,37
4.4.90.52.00	Equipamentos e Material Permanente	70.503,48	0,00	70.503,48	0,00	70.503,48
1210.1512230190.000	Promoção do crescimento econômico e geração de postos de trabalho	22.157.484,75	0,00	22.157.484,75	21.370.365,51	787.119,24
1210.1512230192.337	Fomento Comércio e Desenvolvimento Econômico e Social de Áreas Públicas	22.157.484,75	0,00	22.157.484,75	21.370.365,51	787.119,24
3.3.90.30.00	Material de Consumo	23.971,20	0,00	23.971,20	23.971,20	0,00
3.3.90.39.00	Outros Serviços de Terceiros -Pessoa Jurídica	22.109.104,44	0,00	22.109.104,44	21.321.985,20	787.119,24
3.3.90.92.00	Despesas de Exercícios Anteriores	24.409,11	0,00	24.409,11	24.409,11	0,00
1210.1512230240.000	Suporte Administrativo	66.636.841,59	0,00	66.636.841,59	63.255.447,74	3.381.393,85
1210.1512230242.100	Administração da Unidade	66.636.841,59	0,00	66.636.841,59	63.255.447,74	3.381.393,85

Matéria DOCREC 653/2015. Documento digitalizado e autenticado por CAIO CESAR RODRIGUES. Sua validade pode ser conferida em https://spegis.consulta.saopaulosp.leg.br/HomeAbrirDocumento?pID=162999.

autuado por CAIO CESAR RODRIGUES em 06/03/2018 15:36:46.

em R$

	TÍTULOS	Autorizada			Realizada	Diferenças
		Créditos Orçamentários Suplementares	Créditos Especiais e Extraordinários	Total		
3.1.90.11.00	Vencimentos e Vantagens Fixas - Pessoal Civil	46.204.403,20	0,00	46.204.403,20	45.815.927,67	388.475,53
3.3.90.14.00	Diárias - Civil	33.275,00	0,00	33.275,00	10.297,07	22.977,93
3.3.90.30.00	Material de Consumo	254.879,46	0,00	254.879,46	103.853,23	151.026,23
3.3.90.33.00	Passagens e Despesas com Locomoção	9.766,04	0,00	9.766,04	9.538,04	228,00
3.3.90.36.00	Outros Serviços de Terceiros - Pessoa Física	4.011,00	0,00	4.011,00	0,00	4.011,00
3.3.90.39.00	Outros Serviços de Terceiros -Pessoa Jurídica	11.239.086,93	0,00	11.239.086,93	9.499.812,91	1.739.274,02
3.3.90.46.00	Auxílio-Alimentação	6.862.285,33	0,00	6.862.285,33	6.541.437,00	320.848,33
3.3.90.47.00	Obrigações Tributárias e Contributivas	2.000,00	0,00	2.000,00	1.960,00	40,00
3.3.90.49.00	Auxílio-Transporte	1.728.027,56	0,00	1.728.027,56	1.237.282,53	490.745,03
3.3.90.92.00	Despesas de Exercícios Anteriores	29.105,98	0,00	29.105,98	29.084,56	21,42
4.4.90.52.00	Equipamentos e Material Permanente	270.001,09	0,00	270.001,09	6.254,73	263.746,36
1210.1512600000.000	Tecnologia da Informação	24.405.663,76	0,00	24.405.663,76	23.828.964,69	576.699,07
1210.1512630110.000	Modernização e descentralização da gestão e prestação de serviços	0,00	0,00	0,00	0,00	0,00
1210.1512630111.220	Desenvolvimento de Sistemas de Informação e Comunicação	0,00	0,00	0,00	0,00	0,00
4.4.90.39.00	Outros Serviços de Terceiros - Pessoa Jurídica	0,00	0,00	0,00	0,00	0,00
1210.1512630240.000	Suporte Administrativo	24.405.663,76	0,00	24.405.663,76	23.828.964,69	576.699,07
1210.1512630242.171	Manutenção de Sistemas de Informação e Comunicação	24.405.663,76	0,00	24.405.663,76	23.828.964,69	576.699,07
3.3.90.39.00	Outros Serviços de Terceiros -Pessoa Jurídica	24.405.663,76	0,00	24.405.663,76	23.828.964,69	576.699,07
1210.1545100000.000	Infra-Estrutura Urbana	16.638.760,41	0,00	16.638.760,41	0,00	16.638.760,41
1210.1545130220.000	Requalificação e promoção da ocupação dos espaços públicos	16.638.760,41	0,00	16.638.760,41	0,00	16.638.760,41
1210.1545130221.097	E2090 - Revitalização e Implantação de Equipamentos com Aparelhos de Ginástica na Praça Jaguamitanga	0,00	0,00	0,00	0,00	0,00
4.4.90.51.00	Obras e Instalações	0,00	0,00	0,00	0,00	0,00
1210.1545130221.170	Intervenção, Urbanização e Melhoria de Bairros - Plano de Obras das Subprefeituras	15.775.760,41	0,00	15.775.760,41	0,00	15.775.760,41
4.4.90.39.00	Outros Serviços de Terceiros - Pessoa Jurídica	10.000,00	0,00	10.000,00	0,00	10.000,00
4.4.90.51.00	Obras e Instalações	15.765.760,41	0,00	15.765.760,41	0,00	15.765.760,41
1210.1545130221.373	E19 - E19 - Emenda destinada às subprefeituras: Butantã, Itaquera, Vila Mariana, Ipiranga, Jabaquara, Santana-Tucuruvi e São Miguel Paulista	390.000,00	0,00	390.000,00	0,00	390.000,00
4.4.90.51.00	Obras e Instalações	390.000,00	0,00	390.000,00	0,00	390.000,00
1210.1545130221.374	E1953 - Intervenção, Urbanização e Melhoria de Bairros	472.000,00	0,00	472.000,00	0,00	472.000,00
4.4.90.51.00	Obras e Instalações	472.000,00	0,00	472.000,00	0,00	472.000,00

Matéria DOCREC 053/2015 - Documento digitalizado e autenticado por CAIO CESAR RODRIGUES. Sua validade pode ser conferida em https://splegisconsulta.saopaulo.sp.leg.br/Home/AbrirDocumento?OID=169909

autuado por CAIO CESAR RODRIGUES em 06/03/2018 15:36:46.

CONSOLIDADO GERAL

Comparativo da Despesa Autorizada com a Despesa Realizada

em R$

	TÍTULOS	Autorizada			Realizada	Diferenças
		Créditos Orçamentários Suplementares	Créditos Especiais e Extraordinários	Total		
1210.1545130221.712	E4679 - Implantação de Academia da 3ª Idade na Área Localizada entre a Rua Amália Vanzo Magnoli, Rua Olívia Trindade Pinto e Rua Acácio Antunes - Conjunto Habitacional Barreira Grande	1.000,00	0,00	1.000,00	0,00	1.000,00
4.4.90.51.00	Obras e Instalações	1.000,00	0,00	1.000,00	0,00	1.000,00
1210.1545200000.000	Serviços Urbanos	50.827.060,02	0,00	50.827.060,02	26.297.796,72	24.529.263,30
1210.1545230060.000	Direitos da pessoa com deficiência	19.550.000,00	0,00	19.550.000,00	0,00	19.550.000,00
1210.1545230061.169	Reforma e Acessibilidade em Passeios Públicos	19.550.000,00	0,00	19.550.000,00	0,00	19.550.000,00
4.4.90.51.00	Obras e Instalações	19.550.000,00	0,00	19.550.000,00	0,00	19.550.000,00
1210.1545230110.000	Modernização e descentralização da gestão e prestação de serviços	1.859.308,00	0,00	1.859.308,00	788.027,26	1.071.280,74
1210.1545230112.356	Monitoramento de Operação e Emergências da Cidade	1.859.308,00	0,00	1.859.308,00	788.027,26	1.071.280,74
3.3.90.30.00	Material de Consumo	462.338,20	0,00	462.338,20	5.253,34	457.084,86
3.3.90.36.00	Outros Serviços de Terceiros - Pessoa Física	480.386,60	0,00	480.386,60	0,00	480.386,60
3.3.90.39.00	Outros Serviços de Terceiros -Pessoa Jurídica	521.807,84	0,00	521.807,84	460.388,36	61.419,48
3.3.90.92.00	Despesas de Exercícios Anteriores	48.815,00	0,00	48.815,00	48.815,00	0,00
4.4.90.52.00	Equipamentos e Material Permanente	345.960,36	0,00	345.960,36	273.570,56	72.389,80
1210.1545230150.000	Promoção da cidade como centro de eventos e destino turístico de referência	2.200.000,00	0,00	2.200.000,00	2.007.539,71	192.460,29
1210.1545230151.314	E695 - Realização da Mai Fest / Brooklin Fest - Feira da Associação dos Empresários e Amigos do Brooklin - AEMB	150.000,00	0,00	150.000,00	0,00	150.000,00
3.3.90.39.00	Outros Serviços de Terceiros -Pessoa Jurídica	150.000,00	0,00	150.000,00	0,00	150.000,00
1210.1545230151.318	E234 - Incentivo à Festa de N.Sra. da Penha, Rua Santo Afonso, 199, incluída no calendário de Eventos da Cidade de S.Paulo	50.000,00	0,00	50.000,00	49.970,00	30,00
3.3.90.39.00	Outros Serviços de Terceiros -Pessoa Jurídica	50.000,00	0,00	50.000,00	49.970,00	30,00
1210.1545230152.118	Promoção de Campanhas e Eventos de Interesse do Município.	2.000.000,00	0,00	2.000.000,00	1.957.569,71	42.430,29
3.3.90.39.00	Outros Serviços de Terceiros -Pessoa Jurídica	1.831.307,80	0,00	1.831.307,80	1.788.877,51	42.430,29
3.3.90.92.00	Despesas de Exercícios Anteriores	168.692,20	0,00	168.692,20	168.692,20	0,00
1210.1545230220.000	Requalificação e promoção da ocupação dos espaços públicos	27.217.752,02	0,00	27.217.752,02	23.502.229,75	3.715.522,27
1210.1545230221.137	Pavimentação e Recapeamento de Vias	26.781.271,84	0,00	26.781.271,84	23.502.229,75	3.279.042,09
4.4.90.51.00	Obras e Instalações	26.781.271,84	0,00	26.781.271,84	23.502.229,75	3.279.042,09
1210.1545230221.217	E4623 - Pavimentação- Capeamento- Recapeamento	0,00	0,00	0,00	0,00	0,00
4.4.90.51.00	Obras e Instalações	0,00	0,00	0,00	0,00	0,00

Matéria DOCREC 653/2015. Documento digitalizado e autenticado por CAIO CESAR RODRIGUES. Sua validade pode ser conferida em https://splegisconsulta.saopaulo.sp.leg.br/HomeAbrirDocumento?pID=169909.

autuado por CAIO CESAR RODRIGUES em 06/03/2018 15:36:46.

	TÍTULOS	Autorizada			Realizada	Diferenças
		Créditos Orçamentários Suplementares	Créditos Especiais e Extraordinários	Total		
1210.1545230221.218	E3000 - Recapeamento da Rua Ambrizette (ao lado Praça Ayrton Senna) - Morumbi - Subprefeitura Campo Limpo	100.000,00	0,00	100.000,00	0,00	100.000,00
4.4.90.51.00	Obras e Instalações	100.000,00	0,00	100.000,00	0,00	100.000,00
1210.1545230221.229	E1939 - Recapeamento Asfáltico da Rua Copacabana Jd Sta Terezinha-Santana	200.000,00	0,00	200.000,00	0,00	200.000,00
4.4.90.51.00	Obras e Instalações	200.000,00	0,00	200.000,00	0,00	200.000,00
1210.1545230221.230	E1941 - Recapeamento Asfáltico das Ruas Bernardo Antunes Rolin e Jesus Castilho - Jd das Laranjeiras -Subprefeitura de São Mateus.	1.000,00	0,00	1.000,00	0,00	1.000,00
4.4.90.51.00	Obras e Instalações	1.000,00	0,00	1.000,00	0,00	1.000,00
1210.1545230221.492	E4673 - Pavimentação de Ruas, Avenidas e Obras Complementares em Guaianases	1.000,00	0,00	1.000,00	0,00	1.000,00
4.4.90.51.00	Obras e Instalações	1.000,00	0,00	1.000,00	0,00	1.000,00
1210.1545230221.493	E4675 - Pavimentação da Av. Engenho Novo, Entre a Rua Cônego Antonio Dias Pequeno e Av. Arquiteto Vilanova Artigas - Jd. Itápolis	1.000,00	0,00	1.000,00	0,00	1.000,00
4.4.90.51.00	Obras e Instalações	1.000,00	0,00	1.000,00	0,00	1.000,00
1210.1545230221.495	E4723 - Pavimentação da Estrada de Santo André, Continuação da Rua João Antunes Maciel, Antiga Rua 43, Parque São Rafael até a Alça de Acesso da Av. Jacu Pêssego	1.000,00	0,00	1.000,00	0,00	1.000,00
4.4.90.51.00	Obras e Instalações	1.000,00	0,00	1.000,00	0,00	1.000,00
1210.1545230221.498	E4758 - Recapeamento Asfáltico e Fresagem nas Ruas do Parque São Rafael, Jardim Rodolfo Pirani e Jardim Santo André em São Mateus	1.000,00	0,00	1.000,00	0,00	1.000,00
4.4.90.51.00	Obras e Instalações	1.000,00	0,00	1.000,00	0,00	1.000,00
1210.1545230221.502	E4987 - Recapeamento da Av. Bento Guelfi - do Posto da Guarda Civil Metropolitana até Ponto Final da Terceira Divisão - São Mateus	1.000,00	0,00	1.000,00	0,00	1.000,00
4.4.90.51.00	Obras e Instalações	1.000,00	0,00	1.000,00	0,00	1.000,00
1210.1545230222.120	E4674 - Conservação de Vias e Logradouros Públicos em Itaquera	1.000,00	0,00	1.000,00	0,00	1.000,00
3.3.90.39.00	Outros Serviços de Terceiros -Pessoa Jurídica	1.000,00	0,00	1.000,00	0,00	1.000,00
1210.1545230222.341	Manutenção de vias e áreas públicas	2.000,00	0,00	2.000,00	0,00	2.000,00
3.3.90.39.00	Outros Serviços de Terceiros -Pessoa Jurídica	2.000,00	0,00	2.000,00	0,00	2.000,00
1210.1545230222.366	Conservação de áreas verdes e vegetação arbórea	127.480,18	0,00	127.480,18	0,00	127.480,18
3.3.90.39.00	Outros Serviços de Terceiros -Pessoa Jurídica	127.480,18	0,00	127.480,18	0,00	127.480,18
1210.1554100000.000	Preservação e Conservação Ambiental	6.136.919,00	0,00	6.136.919,00	5.953.052,13	183.866,87

Matéria [DOCRIC 65/2015] Documento digitalizado e autenticado por CAIO CESAR RODRIGUES. Sua validade pode ser conferida em https://sagiscsonsulta.saopaulo.sp.gov.br/HomeAfrirDocumentoOrcPID=169909.

autuado por CAIO CESAR RODRIGUES em 06/03/2018 15:36:46.

CONSOLIDADO GERAL

Comparativo da Despesa Autorizada com a Despesa Realizada

em R$

	TÍTULOS	Autorizada				
		Créditos Orçamentários Suplementares	Créditos Especiais e Extraordinários	Total	Realizada	Diferenças
1210.1554130200.000	Proteção dos recursos naturais da cidade	6.136.919,00	0,00	6.136.919,00	5.953.052,13	183.866,87
1210.1554130202.324	Serviços de Desfazimento e Demolição de Construções Irregulares em Áreas de Proteção Ambiental	6.136.919,00	0,00	6.136.919,00	5.953.052,13	183.866,87
3.3.90.39.00	Outros Serviços de Terceiros -Pessoa Jurídica	6.136.919,00	0,00	6.136.919,00	5.953.052,13	183.866,87
1210.1554300000.000	Recuperação de Áreas Degradadas	136.830.753,86	0,00	136.830.753,86	27.850.767,95	108.979.985,91
1210.1554330220.000	Requalificação e promoção da ocupação dos espaços públicos	136.830.753,86	0,00	136.830.753,86	27.850.767,95	108.979.985,91
1210.1554330221.193	Obras e Serviços nas Áreas de Riscos Geológicos	136.823.753,86	0,00	136.823.753,86	27.850.767,95	108.972.985,91
4.4.90.39.00	Outros Serviços de Terceiros - Pessoa Jurídica	849.895,41	0,00	849.895,41	221.433,83	628.461,58
4.4.90.51.00	Obras e Instalações	135.683.055,39	0,00	135.683.055,39	27.391.153,17	108.291.902,22
4.4.90.92.00	Despesas de Exercícios Anteriores	290.803,06	0,00	290.803,06	238.180,95	52.622,11
1210.1554330221.197	E1970 - Muro de Arrimo localizado na rua Almicar Castellan, número 71 Cidade tiradentes	0,00	0,00	0,00	0,00	0,00
4.4.90.51.00	Obras e Instalações	0,00	0,00	0,00	0,00	0,00
1210.1554330221.309	E2696 - Muro de Contenção na Travessa Golfo do México, defronte ao 15C, Jardim Recanto do Sol, Terceira Divisão	0,00	0,00	0,00	0,00	0,00
4.4.90.51.00	Obras e Instalações	0,00	0,00	0,00	0,00	0,00
1210.1554330221.386	E2465 - Obras e Serviços em Áreas de Risco Geológico	0,00	0,00	0,00	0,00	0,00
4.4.90.39.00	Outros Serviços de Terceiros - Pessoa Jurídica	0,00	0,00	0,00	0,00	0,00
1210.1554330221.714	E4744 - Contenção de Encostas em Áreas de Risco em São Mateus	1.000,00	0,00	1.000,00	0,00	1.000,00
4.4.90.51.00	Obras e Instalações	1.000,00	0,00	1.000,00	0,00	1.000,00
1210.1554330221.715	E4760 - Contenção de Encosta em Áreas de Risco no Parque das Flores - São Mateus	1.000,00	0,00	1.000,00	0,00	1.000,00
4.4.90.51.00	Obras e Instalações	1.000,00	0,00	1.000,00	0,00	1.000,00
1210.1554330221.716	E4761 - Contenção de Encosta e Intervenção em Áreas de Risco no Recanto Verde Sol	1.000,00	0,00	1.000,00	0,00	1.000,00
4.4.90.51.00	Obras e Instalações	1.000,00	0,00	1.000,00	0,00	1.000,00
1210.1554330221.717	E4762 - Contenção de Encosta em Áreas de Risco no Jardim Colonial - São Mateus	1.000,00	0,00	1.000,00	0,00	1.000,00
4.4.90.51.00	Obras e Instalações	1.000,00	0,00	1.000,00	0,00	1.000,00
1210.1554330221.718	E4816 - Contenção de Encosta na Área de Risco Localizada na Avenida Francisco de Santa Maria X Rua José Velho Barreto - Jardim Colonial	1.000,00	0,00	1.000,00	0,00	1.000,00
4.4.90.51.00	Obras e Instalações	1.000,00	0,00	1.000,00	0,00	1.000,00

Matéria DOCREC 653/2015. Documento digitalizado e autenticado por CAIO CESAR RODRIGUES. Sua validade pode ser conferida em https://spregisconsulta.saopaulo.sp.leg.br/Home/AbrirDocumento?pID=169909.

autuado por CAIO CESAR RODRIGUES em 06/03/2018 15:36:46.

	TÍTULOS	Autorizada			Realizada	Diferenças
		Créditos Orçamentários Suplementares	Créditos Especiais e Extraordinários	Total		
1210.1554330221.719	E4819 - Contenção de Margens do Córrego Localizado na Favela do Colonial	1.000,00	0,00	1.000,00	0,00	1.000,00
4.4.90.51.00	Obras e Instalações	1.000,00	0,00	1.000,00	0,00	1.000,00
1210.1554330221.720	E4822 - Contenção de Encosta na Área de Risco Localizada na Viela do Vale, 55 - Favela do Colonial	1.000,00	0,00	1.000,00	0,00	1.000,00
4.4.90.51.00	Obras e Instalações	1.000,00	0,00	1.000,00	0,00	1.000,00
1210.1700000000.000	Saneamento	4.001.033,04	0,00	4.001.033,04	3.994.035,28	6.997,76
1210.1745100000.000	Infra-Estrutura Urbana	0,00	0,00	0,00	0,00	0,00
1210.1745130080.000	Melhoria da drenagem urbana e proteção das bacias hidrográficas	0,00	0,00	0,00	0,00	0,00
1210.1745130085.084	Obras de combate a enchentes e alagamentos	0,00	0,00	0,00	0,00	0,00
4.4.90.51.00	Obras e Instalações	0,00	0,00	0,00	0,00	0,00
1210.1751200000.000	Saneamento Básico Urbano	4.001.033,04	0,00	4.001.033,04	3.994.035,28	6.997,76
1210.1751230080.000	Melhoria da drenagem urbana e proteção das bacias hidrográficas	4.001.033,04	0,00	4.001.033,04	3.994.035,28	6.997,76
1210.1751230082.367	Manutenção de sistemas de drenagem	4.001.033,04	0,00	4.001.033,04	3.994.035,28	6.997,76
3.3.90.39.00	Outros Serviços de Terceiros -Pessoa Jurídica	3.973.902,06	0,00	3.973.902,06	3.966.904,30	6.997,76
3.3.90.92.00	Despesas de Exercícios Anteriores	27.130,98	0,00	27.130,98	27.130,98	0,00
1211.0000000000.000	Superintendência das Usinas de Asfalto	147.657.776,78	0,00	147.657.776,78	143.092.502,16	4.565.274,62
1211.1500000000.000	Urbanismo	132.541.727,64	0,00	132.541.727,64	127.976.453,02	4.565.274,62
1211.1512200000.000	Administração Geral	269.057,33	0,00	269.057,33	268.939,46	117,87
1211.1512230220.000	Requalificação e promoção da ocupação dos espaços públicos	269.057,33	0,00	269.057,33	268.939,46	117,87
1211.1512230221.142	Implantação e reforma das Usinas de Asfalto	269.057,33	0,00	269.057,33	268.939,46	117,87
4.4.90.39.00	Outros Serviços de Terceiros - Pessoa Jurídica	269.057,33	0,00	269.057,33	268.939,46	117,87
4.4.90.51.00	Obras e Instalações	0,00	0,00	0,00	0,00	0,00
1211.1545200000.000	Serviços Urbanos	71.196.898,14	0,00	71.196.898,14	69.815.901,74	1.380.996,40
1211.1545230220.000	Requalificação e promoção da ocupação dos espaços públicos	71.196.898,14	0,00	71.196.898,14	69.815.901,74	1.380.996,40
1211.1545230222.341	Manutenção de vias e áreas públicas	58.547.261,14	0,00	58.547.261,14	57.320.009,40	1.227.251,74
3.3.90.30.00	Material de Consumo	6.032.506,43	0,00	6.032.506,43	4.959.382,70	1.073.123,73
3.3.90.39.00	Outros Serviços de Terceiros -Pessoa Jurídica	52.508.754,71	0,00	52.508.754,71	52.360.626,70	148.128,01
3.3.90.47.00	Obrigações Tributárias e Contributivas	6.000,00	0,00	6.000,00	0,00	6.000,00
1211.1545230222.366	Conservação de áreas verdes e vegetação arbórea	12.649.637,00	0,00	12.649.637,00	12.495.892,34	153.744,66
3.3.90.39.00	Outros Serviços de Terceiros -Pessoa Jurídica	12.649.637,00	0,00	12.649.637,00	12.495.892,34	153.744,66
1211.1566200000.000	Produção Industrial	61.075.772,17	0,00	61.075.772,17	57.891.611,82	3.184.160,35
1211.1566230220.000	Requalificação e promoção da ocupação dos espaços públicos	61.075.772,17	0,00	61.075.772,17	57.891.611,82	3.184.160,35
1211.1566230222.335	Operação e Manutenção das Usinas de Asfalto	61.075.772,17	0,00	61.075.772,17	57.891.611,82	3.184.160,35

Matéria DOCREC 65/2015 Documento digitalizado, autenticado por CAIO CESAR RODRIGUES. Sua validade pode ser conferida em https://splegisconsulta.saopaulo.sp.leg.br/HomeAbrirDocumento?DID=199903

autuado por CAIO CESAR RODRIGUES em 06/03/2018 15:36:46.

em R$

	TÍTULOS	Autorizada			Realizada	Diferenças
		Créditos Orçamentários Suplementares	Créditos Especiais e Extraordinários	Total		
3.3.90.30.00	Material de Consumo	41.330.742,94	0,00	41.330.742,94	38.256.731,47	3.074.011,47
3.3.90.39.00	Outros Serviços de Terceiros -Pessoa Jurídica	19.496.393,40	0,00	19.496.393,40	19.496.244,52	148,88
3.3.90.92.00	Despesas de Exercícios Anteriores	138.635,83	0,00	138.635,83	138.635,83	0,00
4.4.90.52.00	Equipamentos e Material Permanente	110.000,00	0,00	110.000,00	0,00	110.000,00
1211.1700000000.000	Saneamento	15.116.049,14	0,00	15.116.049,14	15.116.049,14	0,00
1211.1751200000.000	Saneamento Básico Urbano	15.116.049,14	0,00	15.116.049,14	15.116.049,14	0,00
1211.1751230080.000	Melhoria da drenagem urbana e proteção das bacias hidrográficas	15.116.049,14	0,00	15.116.049,14	15.116.049,14	0,00
1211.1751230082.367	Manutenção de sistemas de drenagem	15.116.049,14	0,00	15.116.049,14	15.116.049,14	0,00
3.3.90.39.00	Outros Serviços de Terceiros -Pessoa Jurídica	15.116.049,14	0,00	15.116.049,14	15.116.049,14	0,00
1213.0000000000.000	Administração da Supervisão de Abastecimento	18.270.127,00	0,00	18.270.127,00	7.220.910,98	11.049.216,02
1213.0800000000.000	Assistência Social	49.919,00	0,00	49.919,00	0,00	49.919,00
1213.0860500000.000	Abastecimento	49.919,00	0,00	49.919,00	0,00	49.919,00
1213.0860530110.000	Modernização e descentralização da gestão e prestação de serviços	49.919,00	0,00	49.919,00	0,00	49.919,00
1213.0860530114.301	Ações Municipais de Abastecimento	49.919,00	0,00	49.919,00	0,00	49.919,00
3.3.90.30.00	Material de Consumo	30.210,00	0,00	30.210,00	0,00	30.210,00
3.3.90.32.00	Material, Bem ou Serviço para Distribuição Gratuita	15.105,00	0,00	15.105,00	0,00	15.105,00
3.3.90.39.00	Outros Serviços de Terceiros -Pessoa Jurídica	4.604,00	0,00	4.604,00	0,00	4.604,00
1213.1500000000.000	Urbanismo	5.695.803,00	0,00	5.695.803,00	4.411.884,63	1.283.918,37
1213.1512200000.000	Administração Geral	5.695.803,00	0,00	5.695.803,00	4.411.884,63	1.283.918,37
1213.1512230240.000	Suporte Administrativo	5.695.803,00	0,00	5.695.803,00	4.411.884,63	1.283.918,37
1213.1512230242.100	Administração da Unidade	5.695.803,00	0,00	5.695.803,00	4.411.884,63	1.283.918,37
3.3.90.14.00	Diárias - Civil	6.080,00	0,00	6.080,00	2.534,74	3.545,26
3.3.90.30.00	Material de Consumo	179.360,00	0,00	179.360,00	9.063,79	170.296,21
3.3.90.33.00	Passagens e Despesas com Locomoção	13.205,00	0,00	13.205,00	11.423,50	1.781,50
3.3.90.35.00	Serviços de Consultoria	20,00	0,00	20,00	0,00	20,00
3.3.90.39.00	Outros Serviços de Terceiros -Pessoa Jurídica	5.457.228,20	0,00	5.457.228,20	4.388.862,60	1.068.365,60
3.3.90.47.00	Obrigações Tributárias e Contributivas	509,80	0,00	509,80	0,00	509,80
4.4.90.52.00	Equipamentos e Material Permanente	39.400,00	0,00	39.400,00	0,00	39.400,00
1213.2000000000.000	Agricultura	12.524.405,00	0,00	12.524.405,00	2.809.026,35	9.715.378,65
1213.2030600000.000	Alimentação e Nutrição	220.405,00	0,00	220.405,00	100.000,00	120.405,00
1213.2030630120.000	Participação, transparência e controle social da administração pública	220.405,00	0,00	220.405,00	100.000,00	120.405,00
1213.2030630122.019	E1795 - Apoio à Causa da Campanha Nacional Contra Agrotóxicos e Pela Vida e à Plataforma de Agricultura Orgânica no Município	100.000,00	0,00	100.000,00	100.000,00	0,00
3.3.90.39.00	Outros Serviços de Terceiros -Pessoa Jurídica	100.000,00	0,00	100.000,00	100.000,00	0,00

Matéria DOCREC 653/2015. Documento digitalizado, autenticado por CAIO CESAR RODRIGUES. Sua validade pode ser conferida em https://splegisconsulta.saopaulo.sp.leg.br/Home/AbrirDocumento?DID=159909

autuado por CAIO CESAR RODRIGUES em 06/03/2018 15:36:46.

	TÍTULOS	Autorizada			Realizada	Diferenças
		Créditos Orçamentários Suplementares	Créditos Especiais e Extraordinários	Total		
1213.2030630122.110	E2110 - Apoio à Causa da Campanha Nacional Contra Agrotóxicos e Pela Vida e a Plataforma de Agricultura Orgânica no Município	100.000,00	0,00	100.000,00	0,00	100.000,00
3.3.90.39.00	Outros Serviços de Terceiros -Pessoa Jurídica	100.000,00	0,00	100.000,00	0,00	100.000,00
1213.2030630122.803	Operação e Manutenção dos Conselhos e Espaços Participativos Municipais	20.405,00	0,00	20.405,00	0,00	20.405,00
3.3.90.30.00	Material de Consumo	5.035,00	0,00	5.035,00	0,00	5.035,00
3.3.90.39.00	Outros Serviços de Terceiros -Pessoa Jurídica	10.070,00	0,00	10.070,00	0,00	10.070,00
4.4.90.52.00	Equipamentos e Material Permanente	5.300,00	0,00	5.300,00	0,00	5.300,00
1213.2060500000.000	Abastecimento	12.304.000,00	0,00	12.304.000,00	2.709.026,35	9.594.973,65
1213.2060530110.000	Modernização e descentralização da gestão e prestação de serviços	9.303.000,00	0,00	9.303.000,00	2.699.309,95	6.603.690,05
1213.2060530111.284	E1794 - Pintura do Mercado Municipal da Lapa localizado na Rua Herbart, 47	150.000,00	0,00	150.000,00	0,00	150.000,00
4.4.90.51.00	Obras e Instalações	150.000,00	0,00	150.000,00	0,00	150.000,00
1213.2060530111.285	E2381 - Reforma das Instalações Elétricas do Mercado Municipal de Santo Amaro - SP-AS	0,00	0,00	0,00	0,00	0,00
4.4.90.51.00	Obras e Instalações	0,00	0,00	0,00	0,00	0,00
1213.2060530111.604	E4050 - Projeto e Construção: Mercado Municipal de Itaquera - SPIQ	0,00	0,00	0,00	0,00	0,00
4.4.90.51.00	Obras e Instalações	0,00	0,00	0,00	0,00	0,00
1213.2060530111.721	E4855 - Construção do Mercado Municipal de São Mateus	1.000,00	0,00	1.000,00	0,00	1.000,00
4.4.90.51.00	Obras e Instalações	1.000,00	0,00	1.000,00	0,00	1.000,00
1213.2060530117.000	Ampliação e Reforma das Unidades de Abastecimento	9.152.000,00	0,00	9.152.000,00	2.699.309,95	6.452.690,05
4.4.90.39.00	Outros Serviços de Terceiros - Pessoa Jurídica	5.952.000,00	0,00	5.952.000,00	2.699.309,95	3.252.690,05
4.4.90.51.00	Obras e Instalações	3.200.000,00	0,00	3.200.000,00	0,00	3.200.000,00
1213.2060530230.000	Superação da extrema pobreza	3.001.000,00	0,00	3.001.000,00	9.716,40	2.991.283,60
1213.2060530231.131	Projetos de abastecimento e segurança alimentar e nutricional	3.000.000,00	0,00	3.000.000,00	9.716,40	2.990.283,60
4.4.90.51.00	Obras e Instalações	2.500.000,00	0,00	2.500.000,00	0,00	2.500.000,00
4.4.90.52.00	Equipamentos e Material Permanente	500.000,00	0,00	500.000,00	9.716,40	490.283,60
1213.2060530232.852	E3089 - Operação e Manutenção do Conselho Municipal Seg. Alimentar e Nutricional	1.000,00	0,00	1.000,00	0,00	1.000,00
3.3.90.39.00	Outros Serviços de Terceiros -Pessoa Jurídica	1.000,00	0,00	1.000,00	0,00	1.000,00
1300.0000000000.000	Secretaria Municipal de Planejamento, Orçamento e Gestão	230.340.419,60	0,00	230.340.419,60	174.826.525,03	55.513.894,57
1310.0000000000.000	Gabinete do Secretário	230.340.419,60	0,00	230.340.419,60	174.826.525,03	55.513.894,57
1310.0400000000.000	Administração	192.020.129,60	0,00	192.020.129,60	144.416.493,44	47.603.636,16
1310.0412100000.000	Planejamento e Orçamento	220.250,00	0,00	220.250,00	0,00	220.250,00

Matéria DOC/PEC 653/2015. Documento digitalizado e autenticado por CAIO CESAR RODRIGUES. Sua validade pode ser conferida em https://splegis.consulta.saopaulo.sp.leg.br/HomeAbrirDocumentoApID=669909.

autuado por CAIO CESAR RODRIGUES em 06/03/2018 15:36:46.

	TÍTULOS	Autorizada				
		Créditos Orçamentários Suplementares	Créditos Especiais e Extraordinários	Total	Realizada	Diferenças
1310.0412130120.000	Participação, transparência e controle social da administração pública	25.750,00	0,00	25.750,00	0,00	25.750,00
1310.0412130122.139	Implantação e Manutenção do Observatório de Indicadores da Cidade de São Paulo	25.750,00	0,00	25.750,00	0,00	25.750,00
3.3.90.35.00	Serviços de Consultoria	10.750,00	0,00	10.750,00	0,00	10.750,00
3.3.90.39.00	Outros Serviços de Terceiros -Pessoa Jurídica	15.000,00	0,00	15.000,00	0,00	15.000,00
1310.0412130210.000	Qualidade e transparência da receita e despesa	194.500,00	0,00	194.500,00	0,00	194.500,00
1310.0412130212.553	Estudos e Projetos de Planejamento, Orçamento e Avaliação	194.500,00	0,00	194.500,00	0,00	194.500,00
3.3.90.14.00	Diárias - Civil	7.000,00	0,00	7.000,00	0,00	7.000,00
3.3.90.33.00	Passagens e Despesas com Locomoção	5.500,00	0,00	5.500,00	0,00	5.500,00
3.3.90.35.00	Serviços de Consultoria	167.000,00	0,00	167.000,00	0,00	167.000,00
3.3.90.39.00	Outros Serviços de Terceiros -Pessoa Jurídica	15.000,00	0,00	15.000,00	0,00	15.000,00
1310.0412200000.000	Administração Geral	74.562.871,60	0,00	74.562.871,60	69.086.953,94	5.475.917,66
1310.0412230240.000	Suporte Administrativo	74.562.871,60	0,00	74.562.871,60	69.086.953,94	5.475.917,66
1310.0412230242.100	Administração da Unidade	74.562.871,60	0,00	74.562.871,60	69.086.953,94	5.475.917,66
3.1.90.11.00	Vencimentos e Vantagens Fixas - Pessoal Civil	47.608.849,18	0,00	47.608.849,18	46.727.578,76	881.270,42
3.3.90.14.00	Diárias - Civil	120.000,00	0,00	120.000,00	42.823,89	77.176,11
3.3.90.30.00	Material de Consumo	392.456,00	0,00	392.456,00	166.473,05	225.982,95
3.3.90.33.00	Passagens e Despesas com Locomoção	100.000,00	0,00	100.000,00	57.582,99	42.417,01
3.3.90.35.00	Serviços de Consultoria	4.064.000,00	0,00	4.064.000,00	4.064.000,00	0,00
3.3.90.36.00	Outros Serviços de Terceiros - Pessoa Física	1.081.000,00	0,00	1.081.000,00	1.080.609,10	390,90
3.3.90.39.00	Outros Serviços de Terceiros -Pessoa Jurídica	15.117.001,03	0,00	15.117.001,03	13.107.993,36	2.009.007,67
3.3.90.41.00	Contribuições	30.000,00	0,00	30.000,00	0,00	30.000,00
3.3.90.46.00	Auxílio-Alimentação	3.517.202,00	0,00	3.517.202,00	3.252.941,75	264.260,25
3.3.90.47.00	Obrigações Tributárias e Contributivas	71.040,00	0,00	71.040,00	0,00	71.040,00
3.3.90.49.00	Auxílio-Transporte	632.308,00	0,00	632.308,00	461.119,54	171.188,46
3.3.90.92.00	Despesas de Exercícios Anteriores	289.734,90	0,00	289.734,90	0,00	289.734,90
3.3.90.93.00	Indenizações e Restituições	452.998,89	0,00	452.998,89	122.528,50	330.470,39
4.4.90.39.00	Outros Serviços de Terceiros - Pessoa Jurídica	6.000,00	0,00	6.000,00	3.303,00	2.697,00
4.4.90.52.00	Equipamentos e Material Permanente	1.080.281,60	0,00	1.080.281,60	0,00	1.080.281,60
1310.0412600000.000	Tecnologia da Informação	107.049.283,00	0,00	107.049.283,00	68.883.384,22	38.165.898,78
1310.0412630110.000	Modernização e descentralização da gestão e prestação de serviços	39.651.000,00	0,00	39.651.000,00	7.844.446,12	31.806.553,88
1310.0412630111.220	Desenvolvimento de Sistemas de Informação e Comunicação	39.650.000,00	0,00	39.650.000,00	7.844.446,12	31.805.553,88
4.4.90.39.00	Outros Serviços de Terceiros - Pessoa Jurídica	38.922.456,64	0,00	38.922.456,64	7.116.902,76	31.805.553,88
4.4.90.92.00	Despesas de Exercícios Anteriores	727.543,36	0,00	727.543,36	727.543,36	0,00
1310.0412630117.200	Aumento de Capital da Empresa de Tecnologia da Informação e Comunicação - PRODAM	1.000,00	0,00	1.000,00	0,00	1.000,00

Matéria DOCREC 653/2015. Documento digitalizado e autenticado por CAIO CESAR RODRIGUES. Sua validade pode ser conferida em https://splegisconsulta.saopaulo.sp.leg.br/Home/BrirDocumento?ID=16996.

autuado por CAIO CESAR RODRIGUES em 06/03/2018 15:36:46.

em R$

	TÍTULOS	Autorizada				
		Créditos Orçamentários Suplementares	Créditos Especiais e Extraordinários	Total	Realizada	Diferenças
4.5.90.65.00	Constituição ou Aumento de Capital de Empresas	1.000,00	0,00	1.000,00	0,00	1.000,00
1310.0412630120.000	Participação, transparência e controle social da administração pública	300.000,00	0,00	300.000,00	0,00	300.000,00
1310.0412630122.101	Implantação e Manutenção do Gabinete Digital	300.000,00	0,00	300.000,00	0,00	300.000,00
3.3.90.35.00	Serviços de Consultoria	210.000,00	0,00	210.000,00	0,00	210.000,00
3.3.90.39.00	Outros Serviços de Terceiros -Pessoa Jurídica	90.000,00	0,00	90.000,00	0,00	90.000,00
1310.0412630240.000	Suporte Administrativo	67.098.283,00	0,00	67.098.283,00	61.038.938,10	6.059.344,90
1310.0412630242.171	Manutenção de Sistemas de Informação e Comunicação	67.098.283,00	0,00	67.098.283,00	61.038.938,10	6.059.344,90
3.3.90.39.00	Outros Serviços de Terceiros -Pessoa Jurídica	67.098.283,00	0,00	67.098.283,00	61.038.938,10	6.059.344,90
1310.0412800000.000	Formação de Recursos Humanos	3.687.075,00	0,00	3.687.075,00	566.155,28	3.120.919,72
1310.0412830110.000	Modernização e descentralização da gestão e prestação de serviços	3.687.075,00	0,00	3.687.075,00	566.155,28	3.120.919,72
1310.0412830112.180	Capacitação, Formação e Aperfeiçoamento de Servidores	3.687.075,00	0,00	3.687.075,00	566.155,28	3.120.919,72
3.3.90.14.00	Diárias - Civil	10.000,00	0,00	10.000,00	4.159,28	5.840,72
3.3.90.30.00	Material de Consumo	120.000,00	0,00	120.000,00	3.964,68	116.035,32
3.3.90.31.00	Premiações Culturais, Artísticas, Científicas, Desport. e Outras	50.000,00	0,00	50.000,00	0,00	50.000,00
3.3.90.33.00	Passagens e Despesas com Locomoção	12.000,00	0,00	12.000,00	0,00	12.000,00
3.3.90.36.00	Outros Serviços de Terceiros - Pessoa Física	180.000,00	0,00	180.000,00	0,00	180.000,00
3.3.90.39.00	Outros Serviços de Terceiros -Pessoa Jurídica	2.885.000,00	0,00	2.885.000,00	208.047,72	2.676.952,28
3.3.90.47.00	Obrigações Tributárias e Contributivas	40.075,00	0,00	40.075,00	0,00	40.075,00
3.3.91.39.00	Outros Serviços de Terceiros - Pessoa Jurídica	360.000,00	0,00	360.000,00	349.983,60	10.016,40
4.4.90.52.00	Equipamentos e Material Permanente	30.000,00	0,00	30.000,00	0,00	30.000,00
1310.0413100000.000	Comunicação Social	6.000.000,00	0,00	6.000.000,00	5.880.000,00	120.000,00
1310.0413130240.000	Suporte Administrativo	6.000.000,00	0,00	6.000.000,00	5.880.000,00	120.000,00
1310.0413130246.816	Impressão do Diário Oficial da Cidade de São Paulo	6.000.000,00	0,00	6.000.000,00	5.880.000,00	120.000,00
3.3.90.39.00	Outros Serviços de Terceiros -Pessoa Jurídica	6.000.000,00	0,00	6.000.000,00	5.880.000,00	120.000,00
1310.0430300000.000	Suporte Profilático e Terapêutico	500.650,00	0,00	500.650,00	0,00	500.650,00
1310.0430330040.000	Benefícios e Previdência de Funcionários	500.650,00	0,00	500.650,00	0,00	500.650,00
1310.0430330042.753	Promoção à Saúde do Servidor Municipal	500.650,00	0,00	500.650,00	0,00	500.650,00
3.3.90.39.00	Outros Serviços de Terceiros -Pessoa Jurídica	500.650,00	0,00	500.650,00	0,00	500.650,00
1310.1100000000.000	Trabalho	38.320.290,00	0,00	38.320.290,00	30.410.031,59	7.910.258,41
1310.1133200000.000	Relações de Trabalho	38.320.290,00	0,00	38.320.290,00	30.410.031,59	7.910.258,41
1310.1133230040.000	Benefícios e Previdência de Funcionários	38.320.290,00	0,00	38.320.290,00	30.410.031,59	7.910.258,41
1310.1133230046.813	Contratação de Estagiários de Nível Médio e Superior	38.320.290,00	0,00	38.320.290,00	30.410.031,59	7.910.258,41
3.3.50.39.00	Outros Serviços de Terceiros - Pessoa Jurídica	31.329.450,00	0,00	31.329.450,00	25.142.698,79	6.186.751,21

Matéria: OCORREC 63/2015. Documento digitalizado e autenticado por CAIO CESAR RODRIGUES. Sua validade pode ser conferida em: https://splegisconsulta.saopaulo.sp.leg.br/?DocumentoID=199909

CONSOLIDADO GERAL

Exercício: 2014

Comparativo da Despesa Autorizada com a Despesa Realizada

Anexo 11 - Lei 4.320/64

em R$

	TÍTULOS	Autorizada			Realizada	Diferenças
		Créditos Orçamentários Suplementares	Créditos Especiais e Extraordinários	Total		
3.3.50.48.00	Outros Auxílios Financeiros a Pessoas Físicas	6.415.200,00	0,00	6.415.200,00	4.773.510,00	1.641.690,00
3.3.90.39.00	Outros Serviços de Terceiros -Pessoa Jurídica	575.640,00	0,00	575.640,00	493.822,80	81.817,20
1400.0000000000.000	Secretaria Municipal de Habitação	755.178.865,93	0,00	755.178.865,93	326.411.067,68	428.767.798,25
1410.0000000000.000	Gabinete do Secretário	755.178.865,93	0,00	755.178.865,93	326.411.067,68	428.767.798,25
1410.1600000000.000	Habitação	755.178.865,93	0,00	755.178.865,93	326.411.067,68	428.767.798,25
1410.1612200000.000	Administração Geral	28.919.190,69	0,00	28.919.190,69	27.693.555,68	1.225.635,01
1410.1612230240.000	Suporte Administrativo	28.919.190,69	0,00	28.919.190,69	27.693.555,68	1.225.635,01
1410.1612230242.100	Administração da Unidade	28.919.190,69	0,00	28.919.190,69	27.693.555,68	1.225.635,01
3.1.90.11.00	Vencimentos e Vantagens Fixas - Pessoal Civil	20.235.527,00	0,00	20.235.527,00	19.710.500,74	525.026,26
3.3.90.14.00	Diárias - Civil	20.000,00	0,00	20.000,00	4.938,96	15.061,04
3.3.90.30.00	Material de Consumo	99.021,72	0,00	99.021,72	60.843,39	38.178,33
3.3.90.33.00	Passagens e Despesas com Locomoção	30.000,00	0,00	30.000,00	19.600,00	10.400,00
3.3.90.35.00	Serviços de Consultoria	1.000,00	0,00	1.000,00	0,00	1.000,00
3.3.90.39.00	Outros Serviços de Terceiros -Pessoa Jurídica	6.534.802,25	0,00	6.534.802,25	6.458.420,15	76.382,10
3.3.90.46.00	Auxílio-Alimentação	1.543.560,97	0,00	1.543.560,97	1.079.419,11	464.141,86
3.3.90.49.00	Auxílio-Transporte	221.461,00	0,00	221.461,00	136.772,03	84.688,97
3.3.90.92.00	Despesas de Exercícios Anteriores	210.277,25	0,00	210.277,25	210.277,25	0,00
4.4.90.52.00	Equipamentos e Material Permanente	23.540,50	0,00	23.540,50	12.784,05	10.756,45
1410.1612600000.000	Tecnologia da Informação	720.000,00	0,00	720.000,00	692.000,00	28.000,00
1410.1612630240.000	Suporte Administrativo	720.000,00	0,00	720.000,00	692.000,00	28.000,00
1410.1612630242.171	Manutenção de Sistemas de Informação e Comunicação	720.000,00	0,00	720.000,00	692.000,00	28.000,00
3.3.90.39.00	Outros Serviços de Terceiros -Pessoa Jurídica	720.000,00	0,00	720.000,00	692.000,00	28.000,00
1410.1645100000.000	Infra-Estrutura Urbana	393.549.408,59	0,00	393.549.408,59	277.526.361,06	116.023.047,53
1410.1645130020.000	Acesso à Moradia Adequada	393.549.408,59	0,00	393.549.408,59	277.526.361,06	116.023.047,53
1410.1645130021.028	E3089 - Urbanização da Favela Santa Amélia - Rua Albino Bento	1.000,00	0,00	1.000,00	0,00	1.000,00
4.4.90.51.00	Obras e Instalações	1.000,00	0,00	1.000,00	0,00	1.000,00
1410.1645130021.030	E3089 - Urbanização da Favela Jardim Apurá - Rua Salvador Dalio	1.000,00	0,00	1.000,00	0,00	1.000,00
4.4.90.51.00	Obras e Instalações	1.000,00	0,00	1.000,00	0,00	1.000,00
1410.1645130021.031	E3089 - Urbanização da Favela Angelo Cristianini - Rua Angelo Cristianini	1.000,00	0,00	1.000,00	0,00	1.000,00
4.4.90.51.00	Obras e Instalações	1.000,00	0,00	1.000,00	0,00	1.000,00
1410.1645130021.033	E3089 - Urbanização da Favela Canto da Noite - Rua Canto da Noite	1.000,00	0,00	1.000,00	0,00	1.000,00
4.4.90.51.00	Obras e Instalações	1.000,00	0,00	1.000,00	0,00	1.000,00
1410.1645130021.034	E3089 - Urbanização da Favela Pantanal - Rua Maria Teresa	1.000,00	0,00	1.000,00	0,00	1.000,00
4.4.90.51.00	Obras e Instalações	1.000,00	0,00	1.000,00	0,00	1.000,00
1410.1645130021.035	E3089 - Urbanização da Favela Arrebento - Rua Rodrigues de Medeiros	1.000,00	0,00	1.000,00	0,00	1.000,00
4.4.90.51.00	Obras e Instalações	1.000,00	0,00	1.000,00	0,00	1.000,00

Matéria DOCREC-653/2015. Documento digitalizado e autenticado por CAIO CESAR RODRIGUES. Sua validade pode ser conferida em https://splegisconsulta.saopaulo.sp.leg.br/Home/AbrirDocumento?pID=169999.

autuado por CAIO CESAR RODRIGUES em 06/03/2018 15:36:46.

	TÍTULOS	Autorizada			Realizada	Diferenças
		Créditos Orçamentários Suplementares	Créditos Especiais e Extraordinários	Total		
1410.1645130021.036	E3089 - Urbanização da Favela Itapura - Jardim Itapura	1.000,00	0,00	1.000,00	0,00	1.000,00
4.4.90.51.00	Obras e Instalações	1.000,00	0,00	1.000,00	0,00	1.000,00
1410.1645130021.037	E3089 - Urbanização da Favela Parque Doroteia - Rua Heitor Soares	1.000,00	0,00	1.000,00	0,00	1.000,00
4.4.90.51.00	Obras e Instalações	1.000,00	0,00	1.000,00	0,00	1.000,00
1410.1645130021.038	E3089 - Urbanização da Favela São Jorge - Augusto de Castro	1.000,00	0,00	1.000,00	0,00	1.000,00
4.4.90.51.00	Obras e Instalações	1.000,00	0,00	1.000,00	0,00	1.000,00
1410.1645130021.039	E3089 - Criação do Fundo Municipal de Atendimento Social da Habitação	1.000,00	0,00	1.000,00	0,00	1.000,00
4.4.90.39.00	Outros Serviços de Terceiros - Pessoa Jurídica	1.000,00	0,00	1.000,00	0,00	1.000,00
1410.1645130021.040	E3089 - Execução de Obras Habitacionais na Favela Zavuvus - Distrito de Pedreira	1.000,00	0,00	1.000,00	0,00	1.000,00
4.4.90.51.00	Obras e Instalações	1.000,00	0,00	1.000,00	0,00	1.000,00
1410.1645130021.041	E3089 - Urbanização de Favelas com Implantação de Área de Lazer - Jd. Ipi e Vila Fundão	1.000,00	0,00	1.000,00	0,00	1.000,00
4.4.90.51.00	Obras e Instalações	1.000,00	0,00	1.000,00	0,00	1.000,00
1410.1645130021.198	E1971 - Construção de cobertura, iluminação e vestiário da Quadra do Projeto Vila Nilo, localizado na Rodovia Fernão Dias KM/ 86,5 com acesso pela rua São Jose.	0,00	0,00	0,00	0,00	0,00
4.4.90.51.00	Obras e Instalações	0,00	0,00	0,00	0,00	0,00
1410.1645130021.499	E4865 - Aquisição de Áreas para Habitação	1.000,00	0,00	1.000,00	0,00	1.000,00
4.4.90.61.00	Aquisição de Imóveis	1.000,00	0,00	1.000,00	0,00	1.000,00
1410.1645130022.635	Verba de Atendimento Habitacional - Aluguel Social	114.126.236,00	0,00	114.126.236,00	112.887.489,23	1.238.746,77
3.3.30.41.00	Contribuições	4.012.650,00	0,00	4.012.650,00	3.491.850,00	520.800,00
3.3.90.48.00	Outros Auxílios Financeiros a Pessoas Físicas	108.570.335,00	0,00	108.570.335,00	107.852.388,23	717.946,77
3.3.91.48.00	Outros Auxílios Financeiros a Pessoas Físicas	1.543.251,00	0,00	1.543.251,00	1.543.251,00	0,00
1410.1645130023.354	Construção de Unidades Habitacionais	192.819.886,20	0,00	192.819.886,20	92.514.544,02	100.305.342,18
4.4.90.39.00	Outros Serviços de Terceiros - Pessoa Jurídica	10.068.173,26	0,00	10.068.173,26	10.068.173,26	0,00
4.4.90.48.00	Outros Auxílios Financeiros a Pessoas Físicas	8.366.700,00	0,00	8.366.700,00	7.183.200,00	1.183.500,00
4.4.90.51.00	Obras e Instalações	134.016.038,96	0,00	134.016.038,96	74.650.575,89	59.365.463,07
4.4.90.61.00	Aquisição de Imóveis	40.368.973,98	0,00	40.368.973,98	612.594,87	39.756.379,11
1410.1645130023.356	Regularização Fundiária	4.499.004,16	0,00	4.499.004,16	0,00	4.499.004,16
4.4.90.51.00	Obras e Instalações	4.499.004,16	0,00	4.499.004,16	0,00	4.499.004,16
1410.1645130023.357	Urbanização de Favelas	82.091.282,23	0,00	82.091.282,23	72.124.327,81	9.966.954,42
4.4.90.39.00	Outros Serviços de Terceiros - Pessoa Jurídica	25.164.770,54	0,00	25.164.770,54	17.645.345,34	7.519.425,20
4.4.90.51.00	Obras e Instalações	56.761.199,39	0,00	56.761.199,39	54.313.670,17	2.447.529,22
4.4.90.92.00	Despesas de Exercícios Anteriores	165.312,30	0,00	165.312,30	165.312,30	0,00
1410.1648200000.000	Habitação Urbana	331.990.266,65	0,00	331.990.266,65	20.499.150,94	311.491.115,71

Matéria DOCREQ 653/2015. Documento digitalizado e autenticado por CAIO CESAR RODRIGUES. Sua validade pode ser conferida em https://splegsc.consulta.sapopulo.sp.leg.br/HomeAbrirDocumento?DID=169999.

autuado por CAIO CESAR RODRIGUES em 06/03/2018 15:36:46.

em R$

	TÍTULOS	Autorizada			Realizada	Diferenças
		Créditos Orçamentários Suplementares	Créditos Especiais e Extraordinários	Total		
1410.1648230020.000	Acesso à Moradia Adequada	161.000,00	0,00	161.000,00	0,00	161.000,00
1410.1648230021.232	Requalificação de Cortiços	1.000,00	0,00	1.000,00	0,00	1.000,00
4.4.90.39.00	Outros Serviços de Terceiros - Pessoa Jurídica	1.000,00	0,00	1.000,00	0,00	1.000,00
1410.1648230021.503	E4529 - Concurso para Projeto Urbanístico e Arquitetônico - Área da Petrobrás - Heliópolis	50.000,00	0,00	50.000,00	0,00	50.000,00
3.3.90.39.00	Outros Serviços de Terceiros -Pessoa Jurídica	50.000,00	0,00	50.000,00	0,00	50.000,00
1410.1648230022.121	E3079 - Assistência Técnica para População de Baixa Renda	10.000,00	0,00	10.000,00	0,00	10.000,00
3.3.90.39.00	Outros Serviços de Terceiros -Pessoa Jurídica	10.000,00	0,00	10.000,00	0,00	10.000,00
1410.1648230022.601	Assistência Técnica a Entidades no Âmbito do Programa MCMV	100.000,00	0,00	100.000,00	0,00	100.000,00
3.3.90.39.00	Outros Serviços de Terceiros -Pessoa Jurídica	100.000,00	0,00	100.000,00	0,00	100.000,00
1410.1648230200.000	Proteção dos recursos naturais da cidade	331.829.266,65	0,00	331.829.266,65	20.499.150,94	311.330.115,71
1410.1648230203.355	Execução do Programa de Mananciais	331.829.266,65	0,00	331.829.266,65	20.499.150,94	311.330.115,71
4.4.30.41.00	Contribuições	250.000,00	0,00	250.000,00	250.000,00	0,00
4.4.90.39.00	Outros Serviços de Terceiros - Pessoa Jurídica	11.694.904,39	0,00	11.694.904,39	11.694.904,39	0,00
4.4.90.51.00	Obras e Instalações	300.134.362,26	0,00	300.134.362,26	8.554.246,55	291.580.115,71
4.4.90.61.00	Aquisição de Imóveis	19.750.000,00	0,00	19.750.000,00	0,00	19.750.000,00
1600.0000000000.000	Secretaria Municipal de Educação	9.361.252.206,84	0,00	9.361.252.206,84	8.799.911.343,04	561.340.863,80
1610.0000000000.000	Gabinete do Secretário	7.067.344.559,66	0,00	7.067.344.559,66	6.593.227.863,82	474.116.695,84
1610.1200000000.000	Educação	7.067.344.559,66	0,00	7.067.344.559,66	6.593.227.863,82	474.116.695,84
1610.1212200000.000	Administração Geral	394.743.450,92	0,00	394.743.450,92	351.783.401,11	42.960.049,81
1610.1212230100.000	Melhoria da qualidade e ampliação do acesso à educação	94.524.223,44	0,00	94.524.223,44	54.590.736,56	39.933.486,88
1610.1212230101.461	E4802 - Cobertura da Quadra de Esportes da EMEF Josué de Castro - Lapa	1.000,00	0,00	1.000,00	0,00	1.000,00
4.4.90.51.00	Obras e Instalações	1.000,00	0,00	1.000,00	0,00	1.000,00
1610.1212230101.462	E4804 - Cobertura da Quadra de Esportes da EMEF José Ferraz de Campos - Lapa	1.000,00	0,00	1.000,00	0,00	1.000,00
4.4.90.51.00	Obras e Instalações	1.000,00	0,00	1.000,00	0,00	1.000,00
1610.1212230101.463	E4805 - Cobertura da Quadra de Esportes da EMEF Espiridião Rosa - Lapa	1.000,00	0,00	1.000,00	0,00	1.000,00
4.4.90.51.00	Obras e Instalações	1.000,00	0,00	1.000,00	0,00	1.000,00
1610.1212230101.464	E4807 - Cobertura da Quadra de Esportes da EMEF José Maria Pinto - Lapa	1.000,00	0,00	1.000,00	0,00	1.000,00
4.4.90.51.00	Obras e Instalações	1.000,00	0,00	1.000,00	0,00	1.000,00
1610.1212230101.465	E4809 - Cobertura da Quadra de Esportes da EMEF Dilermando Dias - Lapa	1.000,00	0,00	1.000,00	0,00	1.000,00
4.4.90.51.00	Obras e Instalações	1.000,00	0,00	1.000,00	0,00	1.000,00
1610.1212230101.466	E4811 - Cobertura da Quadra de Esportes da EMEF Edgar Carone - Perus	1.000,00	0,00	1.000,00	0,00	1.000,00
4.4.90.51.00	Obras e Instalações	1.000,00	0,00	1.000,00	0,00	1.000,00

Matéria DOCREC 653/2015. Documento digitalizado e autenticado por CAIO CESAR RODRIGUES. Sua validade pode ser conferida em https://splegis.consulta.saopaulo.sp.leg.br/HomeAb.rDocumento?pID=199909.

autuado por CAIO CESAR RODRIGUES em 06/03/2018 15:36:46.

	TÍTULOS	Autorizada			Realizada	Diferenças
		Créditos Orçamentários Suplementares	Créditos Especiais e Extraordinários	Total		
1610.1212230101.467	E4812 - Cobertura da Quadra de Esportes da EMEF Jardim Britânia - Perus	1.000,00	0,00	1.000,00	0,00	1.000,00
4.4.90.51.00	Obras e Instalações	1.000,00	0,00	1.000,00	0,00	1.000,00
1610.1212230101.468	E4814 - Cobertura da Quadra de Esportes da EMEF Paulo Prado - Perus	1.000,00	0,00	1.000,00	0,00	1.000,00
4.4.90.51.00	Obras e Instalações	1.000,00	0,00	1.000,00	0,00	1.000,00
1610.1212230101.469	E4817 - Cobertura da Quadra de Esportes da EMEF Fernando Gracioso - Perus	1.000,00	0,00	1.000,00	0,00	1.000,00
4.4.90.51.00	Obras e Instalações	1.000,00	0,00	1.000,00	0,00	1.000,00
1610.1212230101.470	E4820 - Cobertura da Quadra de Esportes da EMEF Jardim da Conquista - Perus	1.000,00	0,00	1.000,00	0,00	1.000,00
4.4.90.51.00	Obras e Instalações	1.000,00	0,00	1.000,00	0,00	1.000,00
1610.1212230101.471	E4861 - Cobertura da Quadra de Esportes da EMEF Antonio Rodrigues de Campos - Pirituba	1.000,00	0,00	1.000,00	0,00	1.000,00
4.4.90.51.00	Obras e Instalações	1.000,00	0,00	1.000,00	0,00	1.000,00
1610.1212230101.472	E4863 - Cobertura da Quadra de Esportes da EMEF Pirituba I - Pirituba	1.000,00	0,00	1.000,00	0,00	1.000,00
4.4.90.51.00	Obras e Instalações	1.000,00	0,00	1.000,00	0,00	1.000,00
1610.1212230101.473	E4864 - Cobertura da Quadra de Esportes da EMEF Luiz Davi Sobrinho - Pirituba	1.000,00	0,00	1.000,00	0,00	1.000,00
4.4.90.51.00	Obras e Instalações	1.000,00	0,00	1.000,00	0,00	1.000,00
1610.1212230101.474	E4868 - Cobertura da Quadra de Esportes da EMEF Estação Jaraguá - Pirituba	1.000,00	0,00	1.000,00	0,00	1.000,00
4.4.90.51.00	Obras e Instalações	1.000,00	0,00	1.000,00	0,00	1.000,00
1610.1212230101.475	E4874 - Cobertura da Quadra de Esportes da EMEF Enzo Antonio Silvestrim - Pirituba	1.000,00	0,00	1.000,00	0,00	1.000,00
4.4.90.51.00	Obras e Instalações	1.000,00	0,00	1.000,00	0,00	1.000,00
1610.1212230101.477	E4879 - Cobertura da Quadra de Esportes da EMEF Ernani Silva Bruno - Pirituba	1.000,00	0,00	1.000,00	0,00	1.000,00
4.4.90.51.00	Obras e Instalações	1.000,00	0,00	1.000,00	0,00	1.000,00
1610.1212230101.478	E4881 - Cobertura da Quadra de Esportes da EMEF Silvio Portugal - Pirituba	1.000,00	0,00	1.000,00	0,00	1.000,00
4.4.90.51.00	Obras e Instalações	1.000,00	0,00	1.000,00	0,00	1.000,00
1610.1212230101.479	E4883 - Cobertura da Quadra de Esportes da EMEF Vera lucia Ap. Ribeiro - Pirituba	1.000,00	0,00	1.000,00	0,00	1.000,00
4.4.90.51.00	Obras e Instalações	1.000,00	0,00	1.000,00	0,00	1.000,00
1610.1212230101.480	E4886 - Cobertura da Quadra de Esportes da EMEF Imperatriz Leopoldina - Pirituba	1.000,00	0,00	1.000,00	0,00	1.000,00
4.4.90.51.00	Obras e Instalações	1.000,00	0,00	1.000,00	0,00	1.000,00
1610.1212230101.481	E4888 - Cobertura da Quadra de Esportes da EMEF Henrique Geisel - Pirituba	1.000,00	0,00	1.000,00	0,00	1.000,00
4.4.90.51.00	Obras e Instalações	1.000,00	0,00	1.000,00	0,00	1.000,00
1610.1212230101.482	E4889 - Cobertura da Quadra de Esportes da EMEF Rui Blaim - Pirituba	1.000,00	0,00	1.000,00	0,00	1.000,00

Matéria DOCREC 653/2015 - Documento digitalizado autenticado por CAIO CESAR RODRIGUES. Sua validade pode ser conferida em https://spegisconsulta.saopaulo.sp.gov.br/HomeAbrirDocumento?pID=159909.

autuado por CAIO CESAR RODRIGUES em 06/03/2018 15:36:46.

	TÍTULOS	Autorizada				
		Créditos Orçamentários Suplementares	Créditos Especiais e Extraordinários	Total	Realizada	Diferenças
4.4.90.51.00	Obras e Instalações	1.000,00	0,00	1.000,00	0,00	1.000,00
1610.1212230101.483	E4891 - Cobertura da Quadra de Esportes da EMEF Jairo Ramos - Pirituba	1.000,00	0,00	1.000,00	0,00	1.000,00
4.4.90.51.00	Obras e Instalações	1.000,00	0,00	1.000,00	0,00	1.000,00
1610.1212230101.484	E4894 - Cobertura da Quadra de Esportes da EMEF Euclides Custódio da Silveira - Pirituba	1.000,00	0,00	1.000,00	0,00	1.000,00
4.4.90.51.00	Obras e Instalações	1.000,00	0,00	1.000,00	0,00	1.000,00
1610.1212230101.487	E2297 - Construção de Centro de Educação Unificado (CEU) em Cidade Ademar	1.000,00	0,00	1.000,00	0,00	1.000,00
4.4.90.51.00	Obras e Instalações	1.000,00	0,00	1.000,00	0,00	1.000,00
1610.1212230102.824	Ações e materiais de apoio Didático-Pedagógico Educacional	13.711.231,16	0,00	13.711.231,16	3.150.335,96	10.560.895,20
3.3.90.30.00	Material de Consumo	9.319.231,16	0,00	9.319.231,16	507.144,76	8.812.086,40
3.3.90.39.00	Outros Serviços de Terceiros -Pessoa Jurídica	3.892.000,00	0,00	3.892.000,00	2.643.191,20	1.248.808,80
4.4.90.52.00	Equipamentos e Material Permanente	500.000,00	0,00	500.000,00	0,00	500.000,00
1610.1212230102.872	Eventos Educacionais, Culturais e Esportivos nos Centros Educacionais Unificados	15.199.200,00	0,00	15.199.200,00	7.404.663,17	7.794.536,83
3.3.90.30.00	Material de Consumo	1.020.000,00	0,00	1.020.000,00	0,00	1.020.000,00
3.3.90.36.00	Outros Serviços de Terceiros - Pessoa Física	2.600.000,00	0,00	2.600.000,00	2.548.889,00	51.111,00
3.3.90.39.00	Outros Serviços de Terceiros -Pessoa Jurídica	10.609.200,00	0,00	10.609.200,00	4.317.015,17	6.292.184,83
3.3.90.47.00	Obrigações Tributárias e Contributivas	970.000,00	0,00	970.000,00	538.759,00	431.241,00
1610.1212230103.360	Construção, reforma e ampliação de Centros Educacionais Unificados - CEU	48.615.926,28	0,00	48.615.926,28	30.592.952,16	18.022.974,12
4.4.90.51.00	Obras e Instalações	48.615.926,28	0,00	48.615.926,28	30.592.952,16	18.022.974,12
1610.1212230104.303	Ampliação da jornada escolar - Programa Mais Educação	16.973.866,00	0,00	16.973.866,00	13.442.785,27	3.531.080,73
3.3.90.30.00	Material de Consumo	1.744.200,00	0,00	1.744.200,00	849.216,64	894.983,36
3.3.90.31.00	Premiações Culturais, Artísticas, Científicas, Desport. e Outras	21.300,00	0,00	21.300,00	4.116,00	17.184,00
3.3.90.36.00	Outros Serviços de Terceiros - Pessoa Física	2.427.300,00	0,00	2.427.300,00	2.304.947,80	122.352,20
3.3.90.39.00	Outros Serviços de Terceiros -Pessoa Jurídica	12.139.606,00	0,00	12.139.606,00	9.772.530,87	2.367.075,13
3.3.90.47.00	Obrigações Tributárias e Contributivas	530.460,00	0,00	530.460,00	495.205,00	35.255,00
4.4.90.52.00	Equipamentos e Material Permanente	111.000,00	0,00	111.000,00	16.768,96	94.231,04
1610.1212230120.000	Participação, transparência e controle social da administração pública	1.212.611,86	0,00	1.212.611,86	979.512,07	233.099,79
1610.1212230122.803	Operação e Manutenção dos Conselhos e Espaços Participativos Municipais	1.212.611,86	0,00	1.212.611,86	979.512,07	233.099,79
3.3.90.14.00	Diárias - Civil	20.000,00	0,00	20.000,00	1.600,00	18.400,00
3.3.90.30.00	Material de Consumo	19.740,00	0,00	19.740,00	0,00	19.740,00
3.3.90.33.00	Passagens e Despesas com Locomoção	20.000,00	0,00	20.000,00	0,00	20.000,00

Matéria DOCEC-653/2018. Documento digitalizado e autenticado por CAIO CESAR RODRIGUES. Sua validade pode ser conferida em https://spdegcconsulta.saopaulo.sp.leg.br/Home/AbrirDocumento?pID=169969.

autuado por CAIO CESAR RODRIGUES em 06/03/2018 15:36:46.

	TÍTULOS	Autorizada				
		Créditos Orçamentários Suplementares	Créditos Especiais e Extraordinários	Total	Realizada	Diferenças
3.3.90.36.00	Outros Serviços de Terceiros - Pessoa Física	407.863,66	0,00	407.863,66	372.898,26	34.965,40
3.3.90.39.00	Outros Serviços de Terceiros -Pessoa Jurídica	637.177,00	0,00	637.177,00	531.532,61	105.644,39
3.3.90.47.00	Obrigações Tributárias e Contributivas	73.481,20	0,00	73.481,20	73.481,20	0,00
4.4.90.52.00	Equipamentos e Material Permanente	34.350,00	0,00	34.350,00	0,00	34.350,00
1610.1212230150.000	Promoção da cidade como centro de eventos e destino turístico de referência	3.800.000,00	0,00	3.800.000,00	3.779.111,47	20.888,53
1610.1212230152.118	Promoção de Campanhas e Eventos de Interesse do Município.	3.800.000,00	0,00	3.800.000,00	3.779.111,47	20.888,53
3.3.90.39.00	Outros Serviços de Terceiros -Pessoa Jurídica	3.800.000,00	0,00	3.800.000,00	3.779.111,47	20.888,53
1610.1212230240.000	Suporte Administrativo	295.206.615,62	0,00	295.206.615,62	292.434.041,01	2.772.574,61
1610.1212230242.100	Administração da Unidade	295.206.615,62	0,00	295.206.615,62	292.434.041,01	2.772.574,61
3.1.90.11.00	Vencimentos e Vantagens Fixas - Pessoal Civil	259.402.230,71	0,00	259.402.230,71	259.402.230,71	0,00
3.3.50.39.00	Outros Serviços de Terceiros - Pessoa Jurídica	1.421.609,77	0,00	1.421.609,77	1.400.079,00	21.530,77
3.3.50.48.00	Outros Auxílios Financeiros a Pessoas Físicas	246.090,00	0,00	246.090,00	246.090,00	0,00
3.3.80.41.00	Contribuições	8.000,00	0,00	8.000,00	0,00	8.000,00
3.3.90.14.00	Diárias - Civil	146.233,64	0,00	146.233,64	98.746,83	47.486,81
3.3.90.30.00	Material de Consumo	250.000,00	0,00	250.000,00	228.374,05	21.625,95
3.3.90.31.00	Premiações Culturais, Artísticas, Científicas, Desport. e Outras	27.000,00	0,00	27.000,00	27.000,00	0,00
3.3.90.33.00	Passagens e Despesas com Locomoção	189.795,20	0,00	189.795,20	174.885,99	14.909,21
3.3.90.35.00	Serviços de Consultoria	248.910,16	0,00	248.910,16	0,00	248.910,16
3.3.90.36.00	Outros Serviços de Terceiros - Pessoa Física	837.096,57	0,00	837.096,57	832.292,77	4.803,80
3.3.90.39.00	Outros Serviços de Terceiros -Pessoa Jurídica	17.837.859,21	0,00	17.837.859,21	16.753.817,84	1.084.041,37
3.3.90.46.00	Auxílio-Alimentação	13.146.947,00	0,00	13.146.947,00	12.593.001,35	553.945,65
3.3.90.47.00	Obrigações Tributárias e Contributivas	70.709,00	0,00	70.709,00	37.646,56	33.062,44
3.3.90.49.00	Auxílio-Transporte	886.130,00	0,00	886.130,00	568.995,45	317.134,55
3.3.90.92.00	Despesas de Exercícios Anteriores	1.446,36	0,00	1.446,36	1.446,36	0,00
4.4.90.52.00	Equipamentos e Material Permanente	486.558,00	0,00	486.558,00	69.434,10	417.123,90
1610.1212600000.000	Tecnologia da Informação	60.510.599,00	0,00	60.510.599,00	53.162.847,38	7.347.752,62
1610.1212630110.000	Modernização e descentralização da gestão e prestação de serviços	12.467.769,00	0,00	12.467.769,00	11.607.895,30	859.873,70
1610.1212630111.220	Desenvolvimento de Sistemas de Informação e Comunicação	1.000,00	0,00	1.000,00	0,00	1.000,00
4.4.90.39.00	Outros Serviços de Terceiros - Pessoa Jurídica	1.000,00	0,00	1.000,00	0,00	1.000,00
1610.1212630112.171	Manutenção de Sistemas de Informação e Comunicação	12.466.769,00	0,00	12.466.769,00	11.607.895,30	858.873,70
3.3.90.39.00	Outros Serviços de Terceiros -Pessoa Jurídica	12.395.791,32	0,00	12.395.791,32	11.536.917,62	858.873,70
3.3.90.92.00	Despesas de Exercícios Anteriores	70.977,68	0,00	70.977,68	70.977,68	0,00
1610.1212630240.000	Suporte Administrativo	48.042.830,00	0,00	48.042.830,00	41.554.952,08	6.487.877,92

Matéria DOCREC 653/2015. Documento digitalizado e autenticado por CAIO CESAR RODRIGUES. Sua validade pode ser conferida em https://spgiscconsulta.saopaulosp.leg.br/HomeAbrirDocumento?pID=169909.

autuado por CAIO CESAR RODRIGUES em 06/03/2018 15:36:46.

CONSOLIDADO GERAL

Comparativo da Despesa Autorizada com a Despesa Realizada

em R$

	TÍTULOS	Autorizada				
		Créditos Orçamentários Suplementares	Créditos Especiais e Extraordinários	Total	Realizada	Diferenças
1610.1212630242.818	Aquisição de Materiais, Equipamentos e Serviços de Informação e Comunicação	48.042.830,00	0,00	48.042.830,00	41.554.952,08	6.487.877,92
3.3.90.30.00	Material de Consumo	700.136,00	0,00	700.136,00	5.889,50	694.246,50
3.3.90.39.00	Outros Serviços de Terceiros -Pessoa Jurídica	44.406.033,79	0,00	44.406.033,79	38.773.301,84	5.632.731,95
3.3.90.92.00	Despesas de Exercícios Anteriores	152.408,13	0,00	152.408,13	152.408,13	0,00
4.4.90.39.00	Outros Serviços de Terceiros - Pessoa Jurídica	1.795.604,08	0,00	1.795.604,08	1.795.604,08	0,00
4.4.90.52.00	Equipamentos e Material Permanente	988.648,00	0,00	988.648,00	827.748,53	160.899,47
1610.1212800000.000	Formação de Recursos Humanos	13.611.893,84	0,00	13.611.893,84	6.780.308,14	6.831.585,70
1610.1212830110.000	Modernização e descentralização da gestão e prestação de serviços	13.611.893,84	0,00	13.611.893,84	6.780.308,14	6.831.585,70
1610.1212830112.167	E14 - E14 - Capacitação de Professores da Rede Pública Municipal, através de Convênio com o GRAAC, para o Atendimento Pedagógico Hospitalar para Crianças e Adolescentes Hospitalizados, Sede à R. Botucatu 743, CNPJ n. 67.185.694/0001-50	0,00	0,00	0,00	0,00	0,00
3.3.90.39.00	Outros Serviços de Terceiros -Pessoa Jurídica	0,00	0,00	0,00	0,00	0,00
1610.1212830112.180	Capacitação, Formação e Aperfeiçoamento de Servidores	13.611.893,84	0,00	13.611.893,84	6.780.308,14	6.831.585,70
3.3.90.30.00	Material de Consumo	1.132.107,86	0,00	1.132.107,86	290.174,68	841.933,18
3.3.90.35.00	Serviços de Consultoria	1.401.000,00	0,00	1.401.000,00	770.130,00	630.870,00
3.3.90.36.00	Outros Serviços de Terceiros - Pessoa Física	1.528.840,00	0,00	1.528.840,00	1.382.800,00	146.040,00
3.3.90.39.00	Outros Serviços de Terceiros -Pessoa Jurídica	9.018.545,98	0,00	9.018.545,98	3.999.735,46	5.018.810,52
3.3.90.47.00	Obrigações Tributárias e Contributivas	531.400,00	0,00	531.400,00	337.468,00	193.932,00
1610.1213100000.000	Comunicação Social	3.000.000,00	0,00	3.000.000,00	3.000.000,00	0,00
1610.1213130240.000	Suporte Administrativo	3.000.000,00	0,00	3.000.000,00	3.000.000,00	0,00
1610.1213130248.052	Publicações de Interesse do Município	3.000.000,00	0,00	3.000.000,00	3.000.000,00	0,00
3.3.90.39.00	Outros Serviços de Terceiros -Pessoa Jurídica	3.000.000,00	0,00	3.000.000,00	3.000.000,00	0,00
1610.1236100000.000	Ensino Fundamental	5.992.208,80	0,00	5.992.208,80	179.364,16	5.812.844,64
1610.1236130230.000	Superação da extrema pobreza	5.992.208,80	0,00	5.992.208,80	179.364,16	5.812.844,64
1610.1236130232.826	Alfabetização de Jovens e Adultos	5.992.208,80	0,00	5.992.208,80	179.364,16	5.812.844,64
3.3.90.30.00	Material de Consumo	10.200,00	0,00	10.200,00	0,00	10.200,00
3.3.90.36.00	Outros Serviços de Terceiros - Pessoa Física	96.000,00	0,00	96.000,00	0,00	96.000,00
3.3.90.39.00	Outros Serviços de Terceiros -Pessoa Jurídica	5.666.008,80	0,00	5.666.008,80	179.364,16	5.486.644,64
4.4.90.52.00	Equipamentos e Material Permanente	220.000,00	0,00	220.000,00	0,00	220.000,00
1610.1236500000.000	Educação Infantil	538.706.000,41	0,00	538.706.000,41	255.121.555,12	283.584.445,29
1610.1236530100.000	Melhoria da qualidade e ampliação do acesso à educação	538.706.000,41	0,00	538.706.000,41	255.121.555,12	283.584.445,29

Matéria DOCREC 53/2015. Documento digitalizado e autenticado por CAIO CESAR RODRIGUES. Sua validade pode ser conferida em https://splegisconsultaaopulo.sp.leg.br/Home/ts/Documento?DD=169999.

autuado por CAIO CESAR RODRIGUES em 06/03/2018 15:36:46.

	TÍTULOS	Autorizada			Realizada	Diferenças
		Créditos Orçamentários Suplementares	Créditos Especiais e Extraordinários	Total		
1610.1236530101.460	E4678 - Construção de Creche na Rua João Vicente da Fonseca - Pq. São Rafael	1.000,00	0,00	1.000,00	0,00	1.000,00
4.4.90.51.00	Obras e Instalações	1.000,00	0,00	1.000,00	0,00	1.000,00
1610.1236530101.485	E4913 - Construção do CEI Itaquera B no Bairro Fazenda da Juta.	1.000,00	0,00	1.000,00	0,00	1.000,00
4.4.90.51.00	Obras e Instalações	1.000,00	0,00	1.000,00	0,00	1.000,00
1610.1236530102.078	E2213 - CEI Regina Angelorum, CNPJ 47.858.550/0001-00, Rua José Bernado Pinto, 911 - Vila Guilherme	0,00	0,00	0,00	0,00	0,00
3.3.90.39.00	Outros Serviços de Terceiros -Pessoa Jurídica	0,00	0,00	0,00	0,00	0,00
1610.1236530102.079	E2218 - CEI Jardim Cabuçu - Centro de Promoção Social Jesus no Horto das Oliveiras, Rua Jan Monet, 149 Jaçanã	0,00	0,00	0,00	0,00	0,00
3.3.90.39.00	Outros Serviços de Terceiros -Pessoa Jurídica	0,00	0,00	0,00	0,00	0,00
1610.1236530102.080	E2216 - CEI Indireto Vila Gustavo - Associação Evangélica Beneficente CNPJ:61.705.877/0001-72, Rua Gertrudes 33,Vila Gustavo	0,00	0,00	0,00	0,00	0,00
3.3.90.39.00	Outros Serviços de Terceiros -Pessoa Jurídica	0,00	0,00	0,00	0,00	0,00
1610.1236530102.081	E2214 - CEI COHAB Sonda II Rose Valezin - ONG 13 de Maio, Travessa Cachoeira Esperança, s/n CNPJ: 03.168.415/0001-67	0,00	0,00	0,00	0,00	0,00
3.3.90.39.00	Outros Serviços de Terceiros -Pessoa Jurídica	0,00	0,00	0,00	0,00	0,00
1610.1236530102.082	E2215 - CEI Indireto Jova Rural - Associação Metodista de Ação Social - Amas Tucuruvi II. Rua Igarapé Primavera 91, Jaçanã	0,00	0,00	0,00	0,00	0,00
3.3.90.39.00	Outros Serviços de Terceiros -Pessoa Jurídica	0,00	0,00	0,00	0,00	0,00
1610.1236530102.361	E2182 - Recursos para Associação Comunitária Fazenda do Carmo, CNPJ 05.800.045/0001-64	200.000,00	0,00	200.000,00	0,00	200.000,00
3.3.90.39.00	Outros Serviços de Terceiros -Pessoa Jurídica	200.000,00	0,00	200.000,00	0,00	200.000,00
1610.1236530102.825	Operação e Manutenção de CEIs e Creches da rede conveniada e outras modalidades de parcerias	74.010.503,01	0,00	74.010.503,01	64.677.946,01	9.332.557,00
3.3.90.39.00	Outros Serviços de Terceiros -Pessoa Jurídica	74.010.503,01	0,00	74.010.503,01	64.677.946,01	9.332.557,00
1610.1236530102.847	E3089 - Execução do Programa Projovem Urbano	1.000,00	0,00	1.000,00	0,00	1.000,00
3.3.90.39.00	Outros Serviços de Terceiros -Pessoa Jurídica	1.000,00	0,00	1.000,00	0,00	1.000,00
1610.1236530102.874	Recebimento de recursos do Fundo Nacional para o desenvolvimento da Educação - FNDE	30.000.000,00	0,00	30.000.000,00	0,00	30.000.000,00
3.3.90.30.00	Material de Consumo	0,00	0,00	0,00	0,00	0,00

Matéria DOCREC 653/2015. Documento digitalizado e autenticado por CAIO CESAR RODRIGUES. Sua validade pode ser conferida em https://splegisconsulta.saopaulosp.leg.br/HomeAbrirDocumentoPID=169909.

autuado por CAIO CESAR RODRIGUES em 06/03/2018 15:36:46.

	TÍTULOS	Autorizada				
		Créditos Orçamentários Suplementares	Créditos Especiais e Extraordinários	Total	Realizada	Diferenças
3.3.90.39.00	Outros Serviços de Terceiros -Pessoa Jurídica	30.000.000,00	0,00	30.000.000,00	0,00	30.000.000,00
1610.1236530103.358	Construção de Escolas Municipais de Educação Infantil - EMEI	82.171.685,70	0,00	82.171.685,70	74.117.851,07	8.053.834,63
4.4.90.51.00	Obras e Instalações	47.272.808,40	0,00	47.272.808,40	44.223.039,24	3.049.769,16
4.4.90.61.00	Aquisição de Imóveis	34.050.429,42	0,00	34.050.429,42	29.052.947,51	4.997.481,91
4.4.90.92.00	Despesas de Exercícios Anteriores	848.447,88	0,00	848.447,88	841.864,32	6.583,56
1610.1236530103.359	Construção de Centros de Educação Infantil - CEI	352.320.811,70	0,00	352.320.811,70	116.325.758,04	235.995.053,66
4.4.90.39.00	Outros Serviços de Terceiros - Pessoa Jurídica	1.986.395,72	0,00	1.986.395,72	0,00	1.986.395,72
4.4.90.51.00	Obras e Instalações	218.280.288,61	0,00	218.280.288,61	49.410.834,56	168.869.454,05
4.4.90.61.00	Aquisição de Imóveis	131.433.703,76	0,00	131.433.703,76	66.301.083,41	65.132.620,35
4.4.90.92.00	Despesas de Exercícios Anteriores	620.423,61	0,00	620.423,61	613.840,07	6.583,54
1610.1236700000.000	Educação Especial	55.143.349,02	0,00	55.143.349,02	47.598.933,96	7.544.415,06
1610.1236730060.000	Direitos da pessoa com deficiência	55.143.349,02	0,00	55.143.349,02	47.598.933,96	7.544.415,06
1610.1236730061.390	E3019 - Reforma e Adequação de Áreas da Fundação Dorina Nowill para Cegos - CNPJ:60.507.100/0001-30	99.715,00	0,00	99.715,00	0,00	99.715,00
4.4.50.42.00	Auxílios	99.715,00	0,00	99.715,00	0,00	99.715,00
1610.1236730062.040	E27 - E27 - AACD - Implantação de Projetos Educacionais para Crianças Especiais.	100.000,00	0,00	100.000,00	0,00	100.000,00
3.3.90.39.00	Outros Serviços de Terceiros -Pessoa Jurídica	100.000,00	0,00	100.000,00	0,00	100.000,00
1610.1236730062.077	E3016 - Escola de Educação Especial Severino Fabriani para Crianças Surdas - CNPJ: 47.461.264/0001-06 - Aquisição de Mobiliário Escolar (Carteiras)	35.040,00	0,00	35.040,00	0,00	35.040,00
3.3.50.41.00	Contribuições	35.040,00	0,00	35.040,00	0,00	35.040,00
1610.1236730062.820	Convênios para Atendimento de Crianças e Adolescentes com necessidades Educacionais Especiais	10.650.000,00	0,00	10.650.000,00	6.401.885,76	4.248.114,24
3.3.90.39.00	Outros Serviços de Terceiros -Pessoa Jurídica	10.648.222,00	0,00	10.648.222,00	6.400.107,76	4.248.114,24
3.3.90.92.00	Despesas de Exercícios Anteriores	1.778,00	0,00	1.778,00	1.778,00	0,00
1610.1236730062.861	Educação Especial - Aprender sem limite	42.438.594,02	0,00	42.438.594,02	41.197.048,20	1.241.545,82
3.3.50.39.00	Outros Serviços de Terceiros - Pessoa Jurídica	16.809.366,00	0,00	16.809.366,00	16.809.366,00	0,00
3.3.50.48.00	Outros Auxílios Financeiros a Pessoas Físicas	2.900.280,00	0,00	2.900.280,00	2.900.280,00	0,00
3.3.90.30.00	Material de Consumo	361.245,76	0,00	361.245,76	0,00	361.245,76
3.3.90.35.00	Serviços de Consultoria	253.000,00	0,00	253.000,00	68.887,78	184.112,22
3.3.90.36.00	Outros Serviços de Terceiros - Pessoa Física	105.354,24	0,00	105.354,24	0,00	105.354,24
3.3.90.39.00	Outros Serviços de Terceiros -Pessoa Jurídica	21.425.428,02	0,00	21.425.428,02	21.418.514,42	6.913,60
3.3.90.47.00	Obrigações Tributárias e Contributivas	83.920,00	0,00	83.920,00	0,00	83.920,00

Matéria DOCREQ 653/2015. Documento digitalizado e autenticado por CAIO CESAR RODRIGUES. Sua validade pode ser conferida em https://splegiscsnsulta.spopulo.sp.leg.br/Home/AbrirDocumento?ID=69909.

autuado por CAIO CESAR RODRIGUES em 06/03/2018 15:36:46.

	TÍTULOS	Autorizada				
		Créditos Orçamentários Suplementares	Créditos Especiais e Extraordinários	Total	Realizada	Diferenças
3.3.90.48.00	Outros Auxílios Financeiros a Pessoas Físicas	0,00	0,00	0,00	0,00	0,00
4.4.90.52.00	Equipamentos e Material Permanente	500.000,00	0,00	500.000,00	0,00	500.000,00
1610.1236730063.362	Revitalização dos Centros de Formação e Acompanhamento à Inclusão (CEFAI)	1.820.000,00	0,00	1.820.000,00	0,00	1.820.000,00
4.4.90.30.00	Material de Consumo	260.000,00	0,00	260.000,00	0,00	260.000,00
4.4.90.35.00	Serviços de Consultoria	388.008,92	0,00	388.008,92	0,00	388.008,92
4.4.90.39.00	Outros Serviços de Terceiros - Pessoa Jurídica	911.991,08	0,00	911.991,08	0,00	911.991,08
4.4.90.52.00	Equipamentos e Material Permanente	260.000,00	0,00	260.000,00	0,00	260.000,00
1610.1236800000.000	Educação Básica	5.995.637.057,67	0,00	5.995.637.057,67	5.875.601.453,95	120.035.603,72
1610.1236830040.000	Benefícios e Previdência de Funcionários	3.502.942.119,44	0,00	3.502.942.119,44	3.502.937.005,62	5.113,82
1610.1236830042.856	Remuneração dos Profissionais do Magistério	3.502.942.119,44	0,00	3.502.942.119,44	3.502.937.005,62	5.113,82
3.1.90.11.00	Vencimentos e Vantagens Fixas - Pessoal Civil	3.502.942.119,44	0,00	3.502.942.119,44	3.502.937.005,62	5.113,82
1610.1236830100.000	Melhoria da qualidade e ampliação do acesso à educação	2.492.694.938,23	0,00	2.492.694.938,23	2.372.664.448,33	120.030.489,90
1610.1236830101.001	E3089 - Reforma da EMEF Clemente Pastore, Elétrica e Hidráulica.	1.000,00	0,00	1.000,00	0,00	1.000,00
4.4.90.51.00	Obras e Instalações	1.000,00	0,00	1.000,00	0,00	1.000,00
1610.1236830101.002	E3089 - Reforma da CEI, Elétrica e Hidráulica na Jd. Klein.	1.000,00	0,00	1.000,00	0,00	1.000,00
4.4.90.51.00	Obras e Instalações	1.000,00	0,00	1.000,00	0,00	1.000,00
1610.1236830101.003	E3089 - Reforma da CEI, Elétrica e Hidráulica na Vila Praia	1.000,00	0,00	1.000,00	0,00	1.000,00
4.4.90.51.00	Obras e Instalações	1.000,00	0,00	1.000,00	0,00	1.000,00
1610.1236830101.004	E3089 - Implantação de CEI - Bairro Chácara do Conde - Jardim Campinas	1.000,00	0,00	1.000,00	0,00	1.000,00
4.4.90.51.00	Obras e Instalações	1.000,00	0,00	1.000,00	0,00	1.000,00
1610.1236830101.005	E3089 - Implantação de CEI entre o Bairro Americanópolis e o Jardim Bonanza	1.000,00	0,00	1.000,00	0,00	1.000,00
4.4.90.51.00	Obras e Instalações	1.000,00	0,00	1.000,00	0,00	1.000,00
1610.1236830101.006	E3089 - Implantação de EMEI entre o Bairro Americanópolis e o Jardim Bonanza	1.000,00	0,00	1.000,00	0,00	1.000,00
4.4.90.51.00	Obras e Instalações	1.000,00	0,00	1.000,00	0,00	1.000,00
1610.1236830101.007	E3089 - Implantação de CEU - Jd Aracati	1.000,00	0,00	1.000,00	0,00	1.000,00
4.4.90.51.00	Obras e Instalações	1.000,00	0,00	1.000,00	0,00	1.000,00
1610.1236830101.008	E3089 - Implantação de CEU - Vila Calú	1.000,00	0,00	1.000,00	0,00	1.000,00
4.4.90.51.00	Obras e Instalações	1.000,00	0,00	1.000,00	0,00	1.000,00
1610.1236830101.009	E3089 - Construção de CEI e EMEIs - Cidade Ademar e Pedreira	1.000,00	0,00	1.000,00	0,00	1.000,00
4.4.90.51.00	Obras e Instalações	1.000,00	0,00	1.000,00	0,00	1.000,00
1610.1236830101.010	E3089 - Implantação de CEI - Bairro Cidade Julia	1.000,00	0,00	1.000,00	0,00	1.000,00
4.4.90.51.00	Obras e Instalações	1.000,00	0,00	1.000,00	0,00	1.000,00

Matéria DOCREC 653/2015. Documento digitalizado e autenticado por CAIO CESAR RODRIGUES. Sua validade pode ser conferida em https://splegisconsulta.saopaulo.sp.leg.br/HomeAbrirDocumento?pID=169909.

autuado por CAIO CESAR RODRIGUES em 06/03/2018 15:36:46.

	TÍTULOS	Autorizada			Realizada	Diferenças
		Créditos Orçamentários Suplementares	Créditos Especiais e Extraordinários	Total		
1610.1236830101.011	E3089 - Reforma da EMEF Mauro Fáccio Gonçalves,e Pintura Das Quadras Poliesportivas.	1.000,00	0,00	1.000,00	0,00	1.000,00
4.4.90.51.00	Obras e Instalações	1.000,00	0,00	1.000,00	0,00	1.000,00
1610.1236830101.012	E3089 - Reforma da EMEF Mario Moura, Elétrica Hidráulica e Telhado, além da Demolição do Anexo.	1.000,00	0,00	1.000,00	0,00	1.000,00
4.4.90.51.00	Obras e Instalações	1.000,00	0,00	1.000,00	0,00	1.000,00
1610.1236830101.013	E3089 - Reforma, Pintura, Elétrica e Hidráulica, CEU Capão.	1.000,00	0,00	1.000,00	0,00	1.000,00
4.4.90.51.00	Obras e Instalações	1.000,00	0,00	1.000,00	0,00	1.000,00
1610.1236830101.228	E2192 - Construção, Reforma e Ampliação de Equipamentos Educacionais - D.R.E. Campo Limpo	120.000,00	0,00	120.000,00	0,00	120.000,00
4.4.90.51.00	Obras e Instalações	120.000,00	0,00	120.000,00	0,00	120.000,00
1610.1236830101.239	E3047 - APM da EMEF Comte Garcia CNPJ 51170199/0001-37 - Reforma e Aquisição de Equipamentos	0,00	0,00	0,00	0,00	0,00
4.4.50.52.00	Equipamentos e Material Permanente	0,00	0,00	0,00	0,00	0,00
1610.1236830101.242	E3048 - APM EMEF Raul de Leone - CNPJ 52.026.564./0001/05 - Reforma e Aquisição de Equipamentos	0,00	0,00	0,00	0,00	0,00
4.4.50.52.00	Equipamentos e Material Permanente	0,00	0,00	0,00	0,00	0,00
1610.1236830101.243	E3051 - CEU Paz Centro Educacional Unificado Paz - CNPJ 09.628.619.0001-10 - Aquisição de Equipamentos e Reformas	0,00	0,00	0,00	0,00	0,00
4.4.90.52.00	Equipamentos e Material Permanente	0,00	0,00	0,00	0,00	0,00
1610.1236830101.430	Construção, reforma e ampliação de equipamentos educacionais	64.126.969,84	0,00	64.126.969,84	53.749.261,16	10.377.708,68
4.4.90.39.00	Outros Serviços de Terceiros - Pessoa Jurídica	251.312,29	0,00	251.312,29	223.556,38	27.755,91
4.4.90.51.00	Obras e Instalações	48.429.022,49	0,00	48.429.022,49	39.829.082,51	8.599.939,98
4.4.90.61.00	Aquisição de Imóveis	14.568.128,05	0,00	14.568.128,05	12.818.115,26	1.750.012,79
4.4.90.92.00	Despesas de Exercícios Anteriores	878.507,01	0,00	878.507,01	878.507,01	0,00
1610.1236830101.904	E3089 - Reforma da CEI, Elétrica e Hidráulica do Jardim Nakamura	1.000,00	0,00	1.000,00	0,00	1.000,00
4.4.90.51.00	Obras e Instalações	1.000,00	0,00	1.000,00	0,00	1.000,00
1610.1236830102.168	E16 - E16 - Implantação de Programas entre os quais, o Programa de Terapia Floral que visa o auxílio da melhoria da aprendizagem dos alunos da Rede Pública Municipal de Ensino.	100.000,00	0,00	100.000,00	0,00	100.000,00
3.3.90.39.00	Outros Serviços de Terceiros -Pessoa Jurídica	100.000,00	0,00	100.000,00	0,00	100.000,00

Matéria DOC/REC 653/2015. Documento digitalizado e autenticado por CAIO CESAR RODRIGUES. Sua validade pode ser conferida em https://splegusconsulta.saopaulo.sp.leg.br/Home/Documento?pID=169999.

autuado por CAIO CESAR RODRIGUES em 06/03/2018 15:36:46.

	TÍTULOS	Autorizada			Realizada	Diferenças
		Créditos Orçamentários Suplementares	Créditos Especiais e Extraordinários	Total		
1610.1236830102.175	E2581 - Proporcionar Ações Integradas de Políticas Públicas Destinadas à Secretaria da Educação.	0,00	0,00	0,00	0,00	0,00
3.3.90.39.00	Outros Serviços de Terceiros -Pessoa Jurídica	0,00	0,00	0,00	0,00	0,00
1610.1236830102.181	E3050 - APM SUAC- CEU Atlântica - CNPJ 12024548000150 - Aquisição de Equipamentos	50.000,00	0,00	50.000,00	0,00	50.000,00
4.4.50.52.00	Equipamentos e Material Permanente	50.000,00	0,00	50.000,00	0,00	50.000,00
1610.1236830102.806	Cooperação Técnica Internacional - UNESCO	2.817.931,98	0,00	2.817.931,98	2.000.000,00	817.931,98
3.3.90.35.00	Serviços de Consultoria	2.817.931,98	0,00	2.817.931,98	2.000.000,00	817.931,98
1610.1236830102.807	Iniciação à Docência e Alfabetização na Idade Certa	15.004.206,19	0,00	15.004.206,19	13.225.678,50	1.778.527,69
3.3.50.39.00	Outros Serviços de Terceiros - Pessoa Jurídica	10.944.126,56	0,00	10.944.126,56	10.174.038,50	770.088,06
3.3.50.48.00	Outros Auxílios Financeiros a Pessoas Físicas	2.461.746,63	0,00	2.461.746,63	1.776.642,00	685.104,63
3.3.90.39.00	Outros Serviços de Terceiros -Pessoa Jurídica	1.598.333,00	0,00	1.598.333,00	1.274.998,00	323.335,00
3.3.90.48.00	Outros Auxílios Financeiros a Pessoas Físicas	0,00	0,00	0,00	0,00	0,00
1610.1236830102.815	Fornecimento de Uniformes e Material Escolar	133.522.215,04	0,00	133.522.215,04	126.179.617,47	7.342.597,57
3.3.90.32.00	Material, Bem ou Serviço para Distribuição Gratuita	132.960.833,38	0,00	132.960.833,38	125.618.235,81	7.342.597,57
3.3.90.92.00	Despesas de Exercícios Anteriores	561.381,66	0,00	561.381,66	561.381,66	0,00
1610.1236830102.822	Operação e Manutenção do Sistema Municipal de Ensino	1.760.507.818,59	0,00	1.760.507.818,59	1.696.592.368,15	63.915.450,44
3.1.90.11.00	Vencimentos e Vantagens Fixas - Pessoal Civil	847.856.343,16	0,00	847.856.343,16	847.856.343,16	0,00
3.3.90.30.00	Material de Consumo	1.028.600,00	0,00	1.028.600,00	882.910,70	145.689,30
3.3.90.32.00	Material, Bem ou Serviço para Distribuição Gratuita	0,00	0,00	0,00	0,00	0,00
3.3.90.35.00	Serviços de Consultoria	0,00	0,00	0,00	0,00	0,00
3.3.90.36.00	Outros Serviços de Terceiros - Pessoa Física	0,00	0,00	0,00	0,00	0,00
3.3.90.39.00	Outros Serviços de Terceiros -Pessoa Jurídica	483.380.092,54	0,00	483.380.092,54	468.246.259,45	15.133.833,09
3.3.90.46.00	Auxílio-Alimentação	365.904.618,00	0,00	365.904.618,00	343.384.361,73	22.520.256,27
3.3.90.47.00	Obrigações Tributárias e Contributivas	0,00	0,00	0,00	0,00	0,00
3.3.90.49.00	Auxílio-Transporte	25.479.168,00	0,00	25.479.168,00	15.848.835,30	9.630.332,70
3.3.90.92.00	Despesas de Exercícios Anteriores	529.958,29	0,00	529.958,29	529.958,29	0,00
4.4.90.52.00	Equipamentos e Material Permanente	36.329.038,60	0,00	36.329.038,60	19.843.699,52	16.485.338,08
1610.1236830102.848	Transporte Escolar	157.616.777,88	0,00	157.616.777,88	147.492.414,00	10.124.363,88
3.3.90.36.00	Outros Serviços de Terceiros - Pessoa Física	91.923.620,30	0,00	91.923.620,30	91.804.501,18	119.119,12
3.3.90.39.00	Outros Serviços de Terceiros -Pessoa Jurídica	50.570.000,00	0,00	50.570.000,00	50.558.370,05	11.629,95
3.3.90.47.00	Obrigações Tributárias e Contributivas	4.521.284,51	0,00	4.521.284,51	4.521.284,51	0,00
3.3.90.92.00	Despesas de Exercícios Anteriores	611.873,07	0,00	611.873,07	608.258,26	3.614,81
4.4.90.52.00	Equipamentos e Material Permanente	9.990.000,00	0,00	9.990.000,00	0,00	9.990.000,00

Matéria DOCRUC 653/2015 - Documento digitalizado e autenticado por CAIO CESAR RODRIGUES. Sua validade pode ser conferida em https://spregisconsulta.saopaulo.sp.leg.br/Home/AbrirDocumento?pID=169909.

autuado por CAIO CESAR RODRIGUES em 06/03/2018 15:36:46.

CONSOLIDADO GERAL

Comparativo da Despesa Autorizada com a Despesa Realizada

em R$

	TÍTULOS	Autorizada				
		Créditos Orçamentários Suplementares	Créditos Especiais e Extraordinários	Total	Realizada	Diferenças
1610.1236830102.851	Operação e Manutenção dos Centros Educacionais Unificados	300.324.758,30	0,00	300.324.758,30	281.002.972,41	19.321.785,89
3.1.90.11.00	Vencimentos e Vantagens Fixas - Pessoal Civil	62.014.927,68	0,00	62.014.927,68	62.014.927,68	0,00
3.3.90.30.00	Material de Consumo	2.187.000,00	0,00	2.187.000,00	17.462,10	2.169.537,90
3.3.90.39.00	Outros Serviços de Terceiros -Pessoa Jurídica	225.161.443,38	0,00	225.161.443,38	214.538.385,20	10.623.058,18
3.3.90.46.00	Auxílio-Alimentação	4.336.868,00	0,00	4.336.868,00	4.046.201,39	290.666,61
3.3.90.49.00	Auxílio-Transporte	204.691,00	0,00	204.691,00	169.949,20	34.741,80
3.3.90.92.00	Despesas de Exercícios Anteriores	134.976,71	0,00	134.976,71	134.976,71	0,00
4.4.90.52.00	Equipamentos e Material Permanente	6.284.851,53	0,00	6.284.851,53	81.070,13	6.203.781,40
1610.1236830102.864	Ações Complementares do Sistema Municipal de Ensino	58.490.260,41	0,00	58.490.260,41	52.422.136,64	6.068.123,77
3.1.90.11.00	Vencimentos e Vantagens Fixas - Pessoal Civil	43.631.390,39	0,00	43.631.390,39	43.631.390,39	0,00
3.3.90.39.00	Outros Serviços de Terceiros -Pessoa Jurídica	10.140.145,02	0,00	10.140.145,02	4.825.920,44	5.314.224,58
3.3.90.46.00	Auxílio-Alimentação	4.420.757,00	0,00	4.420.757,00	3.787.275,34	633.481,66
3.3.90.49.00	Auxílio-Transporte	297.968,00	0,00	297.968,00	177.550,47	120.417,53
1611.0000000000.000	Diretoria Regional de Educação - Ipiranga	124.001.640,47	0,00	124.001.640,47	117.312.585,99	6.689.054,48
1611.1200000000.000	Educação	124.001.640,47	0,00	124.001.640,47	117.312.585,99	6.689.054,48
1611.1212200000.000	Administração Geral	3.189.113,32	0,00	3.189.113,32	2.081.990,17	1.107.123,15
1611.1212230100.000	Melhoria da qualidade e ampliação do acesso à educação	659.500,00	0,00	659.500,00	191.069,02	468.430,98
1611.1212230102.824	Ações e materiais de apoio Didático-Pedagógico Educacional	659.500,00	0,00	659.500,00	191.069,02	468.430,98
3.3.90.30.00	Material de Consumo	40.000,00	0,00	40.000,00	37.135,02	2.864,98
3.3.90.39.00	Outros Serviços de Terceiros -Pessoa Jurídica	600.000,00	0,00	600.000,00	153.934,00	446.066,00
3.3.90.47.00	Obrigações Tributárias e Contributivas	4.500,00	0,00	4.500,00	0,00	4.500,00
4.4.90.52.00	Equipamentos e Material Permanente	15.000,00	0,00	15.000,00	0,00	15.000,00
1611.1212230240.000	Suporte Administrativo	2.529.613,32	0,00	2.529.613,32	1.890.921,15	638.692,17
1611.1212230242.100	Administração da Unidade	2.529.613,32	0,00	2.529.613,32	1.890.921,15	638.692,17
3.3.90.14.00	Diárias - Civil	5.000,00	0,00	5.000,00	0,00	5.000,00
3.3.90.30.00	Material de Consumo	80.000,00	0,00	80.000,00	77.795,46	2.204,54
3.3.90.33.00	Passagens e Despesas com Locomoção	7.200,00	0,00	7.200,00	0,00	7.200,00
3.3.90.37.00	Locação de Mão-de-Obra	163.000,00	0,00	163.000,00	0,00	163.000,00
3.3.90.39.00	Outros Serviços de Terceiros -Pessoa Jurídica	2.173.536,52	0,00	2.173.536,52	1.803.343,30	370.193,22
3.3.90.47.00	Obrigações Tributárias e Contributivas	50.876,80	0,00	50.876,80	6.389,43	44.487,37
4.4.90.52.00	Equipamentos e Material Permanente	50.000,00	0,00	50.000,00	3.392,96	46.607,04
1611.1212600000.000	Tecnologia da Informação	19.647,00	0,00	19.647,00	3.340,80	16.306,20
1611.1212630240.000	Suporte Administrativo	19.647,00	0,00	19.647,00	3.340,80	16.306,20
1611.1212630242.818	Aquisição de Materiais, Equipamentos e Serviços de Informação e Comunicação	19.647,00	0,00	19.647,00	3.340,80	16.306,20
3.3.90.30.00	Material de Consumo	19.647,00	0,00	19.647,00	3.340,80	16.306,20
1611.1212800000.000	Formação de Recursos Humanos	1.285.420,00	0,00	1.285.420,00	19.245,46	1.266.174,54

Matéria: OCREC 653/2015 Documento digitalizado e autenticado por CAIO CESAR RODRIGUES Sua validade pode ser conferida em https://splegisconsulta.saopaulo.sp.leg.br/Home/Ab=DDcumento?ID=199909

autuado por CAIO CESAR RODRIGUES em 06/03/2018 15:36:46.

	TÍTULOS	Autorizada				
		Créditos Orçamentários Suplementares	Créditos Especiais e Extraordinários	Total	Realizada	Diferenças
1611.1212830100.000	Melhoria da qualidade e ampliação do acesso à educação	1.210.000,00	0,00	1.210.000,00	15.684,53	1.194.315,47
1611.1212830103.361	Implantação de pólos da Universidade Aberta do Brasil - UAB	1.210.000,00	0,00	1.210.000,00	15.684,53	1.194.315,47
4.4.90.30.00	Material de Consumo	25.000,00	0,00	25.000,00	8.914,16	16.085,84
4.4.90.39.00	Outros Serviços de Terceiros - Pessoa Jurídica	1.150.000,00	0,00	1.150.000,00	0,00	1.150.000,00
4.4.90.52.00	Equipamentos e Material Permanente	35.000,00	0,00	35.000,00	6.770,37	28.229,63
1611.1212830110.000	Modernização e descentralização da gestão e prestação de serviços	75.420,00	0,00	75.420,00	3.560,93	71.859,07
1611.1212830112.180	Capacitação, Formação e Aperfeiçoamento de Servidores	75.420,00	0,00	75.420,00	3.560,93	71.859,07
3.3.90.30.00	Material de Consumo	15.000,00	0,00	15.000,00	3.560,93	11.439,07
3.3.90.36.00	Outros Serviços de Terceiros - Pessoa Física	20.000,00	0,00	20.000,00	0,00	20.000,00
3.3.90.39.00	Outros Serviços de Terceiros -Pessoa Jurídica	35.000,00	0,00	35.000,00	0,00	35.000,00
3.3.90.47.00	Obrigações Tributárias e Contributivas	5.420,00	0,00	5.420,00	0,00	5.420,00
1611.1236100000.000	Ensino Fundamental	401.544,00	0,00	401.544,00	372.520,48	29.023,52
1611.1236130230.000	Superação da extrema pobreza	401.544,00	0,00	401.544,00	372.520,48	29.023,52
1611.1236130232.826	Alfabetização de Jovens e Adultos	401.544,00	0,00	401.544,00	372.520,48	29.023,52
3.3.90.39.00	Outros Serviços de Terceiros -Pessoa Jurídica	401.544,00	0,00	401.544,00	372.520,48	29.023,52
1611.1236500000.000	Educação Infantil	100.430.563,15	0,00	100.430.563,15	99.274.003,86	1.156.559,29
1611.1236530100.000	Melhoria da qualidade e ampliação do acesso à educação	100.430.563,15	0,00	100.430.563,15	99.274.003,86	1.156.559,29
1611.1236530102.825	Operação e Manutenção de CEIs e Creches da rede conveniada e outras modalidades de parcerias	100.430.563,15	0,00	100.430.563,15	99.274.003,86	1.156.559,29
3.3.90.36.00	Outros Serviços de Terceiros - Pessoa Física	2.551.641,48	0,00	2.551.641,48	2.541.795,41	9.846,07
3.3.90.39.00	Outros Serviços de Terceiros -Pessoa Jurídica	97.874.990,89	0,00	97.874.990,89	96.728.277,67	1.146.713,22
3.3.90.92.00	Despesas de Exercícios Anteriores	3.930,78	0,00	3.930,78	3.930,78	0,00
1611.1236800000.000	Educação Básica	18.675.353,00	0,00	18.675.353,00	15.561.485,22	3.113.867,78
1611.1236830100.000	Melhoria da qualidade e ampliação do acesso à educação	18.675.353,00	0,00	18.675.353,00	15.561.485,22	3.113.867,78
1611.1236830102.822	Operação e Manutenção do Sistema Municipal de Ensino	12.033.593,00	0,00	12.033.593,00	9.589.256,62	2.444.336,38
3.3.90.30.00	Material de Consumo	1.619.540,00	0,00	1.619.540,00	418.338,41	1.201.201,59
3.3.90.36.00	Outros Serviços de Terceiros - Pessoa Física	272.861,00	0,00	272.861,00	129.136,87	143.724,13
3.3.90.39.00	Outros Serviços de Terceiros -Pessoa Jurídica	9.919.320,00	0,00	9.919.320,00	8.964.921,63	954.398,37
3.3.90.47.00	Obrigações Tributárias e Contributivas	35.872,00	0,00	35.872,00	9.676,21	26.195,79
4.4.90.52.00	Equipamentos e Material Permanente	186.000,00	0,00	186.000,00	67.183,50	118.816,50
1611.1236830102.839	Transferência de Recursos Financeiros para as Unidades Educacionais	4.544.760,00	0,00	4.544.760,00	4.331.330,82	213.429,18

Matéria DOCREC 653/2015. Documento digitalizado e autenticado por CAIO CESAR RODRIGUES. Sua validade pode ser conferida em https://spregisconsulta.saopaulo.sp.leg.br/Home/Documento?pID=169909.

autuado por CAIO CESAR RODRIGUES em 06/03/2018 15:36:46.

	TÍTULOS	Autorizada				
		Créditos Orçamentários Suplementares	Créditos Especiais e Extraordinários	Total	Realizada	Diferenças
3.3.50.39.00	Outros Serviços de Terceiros - Pessoa Jurídica	3.773.225,01	0,00	3.773.225,01	3.773.225,01	0,00
4.4.50.52.00	Equipamentos e Material Permanente	771.534,99	0,00	771.534,99	558.105,81	213.429,18
1611.1236830102.851	Operação e Manutenção dos Centros Educacionais Unificados	2.092.000,00	0,00	2.092.000,00	1.640.897,78	451.102,22
3.3.90.30.00	Material de Consumo	102.000,00	0,00	102.000,00	6.810,68	95.189,32
3.3.90.39.00	Outros Serviços de Terceiros -Pessoa Jurídica	1.950.000,00	0,00	1.950.000,00	1.630.674,68	319.325,32
4.4.90.52.00	Equipamentos e Material Permanente	40.000,00	0,00	40.000,00	3.412,42	36.587,58
1611.1236830102.864	Ações Complementares do Sistema Municipal de Ensino	5.000,00	0,00	5.000,00	0,00	5.000,00
3.3.90.39.00	Outros Serviços de Terceiros -Pessoa Jurídica	5.000,00	0,00	5.000,00	0,00	5.000,00
1612.0000000000.000	Diretoria Regional de Educação - Jaçanã/Tremembé	90.979.285,10	0,00	90.979.285,10	83.276.910,82	7.702.374,28
1612.1200000000.000	Educação	90.979.285,10	0,00	90.979.285,10	83.276.910,82	7.702.374,28
1612.1212200000.000	Administração Geral	5.240.600,00	0,00	5.240.600,00	2.993.287,54	2.247.312,46
1612.1212230100.000	Melhoria da qualidade e ampliação do acesso à educação	1.277.800,00	0,00	1.277.800,00	875.058,32	402.741,68
1612.1212230102.824	Ações e materiais de apoio Didático-Pedagógico Educacional	1.277.800,00	0,00	1.277.800,00	875.058,32	402.741,68
3.3.90.30.00	Material de Consumo	80.000,00	0,00	80.000,00	9.180,52	70.819,48
3.3.90.31.00	Premiações Culturais, Artísticas, Científicas, Desport. e Outras	32.000,00	0,00	32.000,00	12.125,00	19.875,00
3.3.90.32.00	Material, Bem ou Serviço para Distribuição Gratuita	50.000,00	0,00	50.000,00	42.357,40	7.642,60
3.3.90.36.00	Outros Serviços de Terceiros - Pessoa Física	84.000,00	0,00	84.000,00	56.704,28	27.295,72
3.3.90.39.00	Outros Serviços de Terceiros -Pessoa Jurídica	1.000.000,00	0,00	1.000.000,00	737.891,12	262.108,88
3.3.90.47.00	Obrigações Tributárias e Contributivas	16.800,00	0,00	16.800,00	16.800,00	0,00
4.4.90.52.00	Equipamentos e Material Permanente	15.000,00	0,00	15.000,00	0,00	15.000,00
1612.1212230240.000	Suporte Administrativo	3.962.800,00	0,00	3.962.800,00	2.118.229,22	1.844.570,78
1612.1212230242.100	Administração da Unidade	3.962.800,00	0,00	3.962.800,00	2.118.229,22	1.844.570,78
3.3.90.14.00	Diárias - Civil	10.000,00	0,00	10.000,00	0,00	10.000,00
3.3.90.30.00	Material de Consumo	150.000,00	0,00	150.000,00	23.153,46	126.846,54
3.3.90.33.00	Passagens e Despesas com Locomoção	10.000,00	0,00	10.000,00	0,00	10.000,00
3.3.90.36.00	Outros Serviços de Terceiros - Pessoa Física	968.000,00	0,00	968.000,00	222.471,13	745.528,87
3.3.90.37.00	Locação de Mão-de-Obra	96.000,00	0,00	96.000,00	66.007,74	29.992,26
3.3.90.39.00	Outros Serviços de Terceiros -Pessoa Jurídica	2.499.419,00	0,00	2.499.419,00	1.766.304,48	733.114,52
3.3.90.47.00	Obrigações Tributárias e Contributivas	28.800,00	0,00	28.800,00	14.870,29	13.929,71
3.3.90.92.00	Despesas de Exercícios Anteriores	581,00	0,00	581,00	581,00	0,00
4.4.90.52.00	Equipamentos e Material Permanente	200.000,00	0,00	200.000,00	24.841,12	175.158,88
1612.1212600000.000	Tecnologia da Informação	20.000,00	0,00	20.000,00	2.563,01	17.436,99
1612.1212630240.000	Suporte Administrativo	20.000,00	0,00	20.000,00	2.563,01	17.436,99
1612.1212630242.818	Aquisição de Materiais, Equipamentos e Serviços de Informação e Comunicação	20.000,00	0,00	20.000,00	2.563,01	17.436,99

Matéria DOCREC 653/2015. Documento digitalizado e autenticado por CAIO CESAR RODRIGUES. Sua validade pode ser conferida em https://sigeasconsulta.saopaulosp.leg.br/HomeAbrirDocumento?ID=199909

autuado por CAIO CESAR RODRIGUES em 06/03/2018 15:36:46.

	TÍTULOS	Autorizada			Realizada	Diferenças
		Créditos Orçamentários Suplementares	Créditos Especiais e Extraordinários	Total		
3.3.90.30.00	Material de Consumo	20.000,00	0,00	20.000,00	2.563,01	17.436,99
1612.1212800000.000	Formação de Recursos Humanos	213.800,00	0,00	213.800,00	57.662,25	156.137,75
1612.1212830100.000	Melhoria da qualidade e ampliação do acesso à educação	35.000,00	0,00	35.000,00	7.063,40	27.936,60
1612.1212830103.361	Implantação de pólos da Universidade Aberta do Brasil - UAB	35.000,00	0,00	35.000,00	7.063,40	27.936,60
4.4.90.30.00	Material de Consumo	10.000,00	0,00	10.000,00	0,00	10.000,00
4.4.90.39.00	Outros Serviços de Terceiros - Pessoa Jurídica	15.000,00	0,00	15.000,00	2.300,00	12.700,00
4.4.90.52.00	Equipamentos e Material Permanente	10.000,00	0,00	10.000,00	4.763,40	5.236,60
1612.1212830110.000	Modernização e descentralização da gestão e prestação de serviços	178.800,00	0,00	178.800,00	50.598,85	128.201,15
1612.1212830112.180	Capacitação, Formação e Aperfeiçoamento de Servidores	178.800,00	0,00	178.800,00	50.598,85	128.201,15
3.3.90.30.00	Material de Consumo	58.000,00	0,00	58.000,00	38.305,99	19.694,01
3.3.90.36.00	Outros Serviços de Terceiros - Pessoa Física	84.000,00	0,00	84.000,00	9.960,00	74.040,00
3.3.90.39.00	Outros Serviços de Terceiros -Pessoa Jurídica	20.000,00	0,00	20.000,00	0,00	20.000,00
3.3.90.47.00	Obrigações Tributárias e Contributivas	16.800,00	0,00	16.800,00	2.332,86	14.467,14
1612.1236100000.000	Ensino Fundamental	196.690,00	0,00	196.690,00	195.463,21	1.226,79
1612.1236130230.000	Superação da extrema pobreza	196.690,00	0,00	196.690,00	195.463,21	1.226,79
1612.1236130232.826	Alfabetização de Jovens e Adultos	196.690,00	0,00	196.690,00	195.463,21	1.226,79
3.3.90.39.00	Outros Serviços de Terceiros -Pessoa Jurídica	196.690,00	0,00	196.690,00	195.463,21	1.226,79
1612.1236500000.000	Educação Infantil	64.524.688,75	0,00	64.524.688,75	64.436.032,02	88.656,73
1612.1236530100.000	Melhoria da qualidade e ampliação do acesso à educação	64.524.688,75	0,00	64.524.688,75	64.436.032,02	88.656,73
1612.1236530102.825	Operação e Manutenção de CEIs e Creches da rede conveniada e outras modalidades de parcerias	64.524.688,75	0,00	64.524.688,75	64.436.032,02	88.656,73
3.3.90.36.00	Outros Serviços de Terceiros - Pessoa Física	53.446,39	0,00	53.446,39	53.446,39	0,00
3.3.90.39.00	Outros Serviços de Terceiros -Pessoa Jurídica	64.340.242,36	0,00	64.340.242,36	64.252.709,90	87.532,46
3.3.91.39.00	Outros Serviços de Terceiros - Pessoa Jurídica	131.000,00	0,00	131.000,00	129.875,73	1.124,27
1612.1236800000.000	Educação Básica	20.783.506,35	0,00	20.783.506,35	15.591.902,79	5.191.603,56
1612.1236830100.000	Melhoria da qualidade e ampliação do acesso à educação	20.783.506,35	0,00	20.783.506,35	15.591.902,79	5.191.603,56
1612.1236830102.822	Operação e Manutenção do Sistema Municipal de Ensino	14.960.447,35	0,00	14.960.447,35	10.239.048,79	4.721.398,56
3.3.90.30.00	Material de Consumo	1.667.447,00	0,00	1.667.447,00	735.637,43	931.809,57
3.3.90.36.00	Outros Serviços de Terceiros - Pessoa Física	106.280,35	0,00	106.280,35	41.698,35	64.582,00
3.3.90.39.00	Outros Serviços de Terceiros -Pessoa Jurídica	12.661.600,00	0,00	12.661.600,00	9.427.593,41	3.234.006,59
3.3.90.47.00	Obrigações Tributárias e Contributivas	289.120,00	0,00	289.120,00	9.794,63	279.325,37
4.4.90.52.00	Equipamentos e Material Permanente	236.000,00	0,00	236.000,00	24.324,97	211.675,03

Matéria DOCREC 53/2015. Documento digitalizado e autenticado por CAIO CESAR RODRIGUES. Sua validade pode ser conferida em https://spleg.sscopsulta.saopaulo.sp.leg.br/Home/abrirDocumento?pID=169909.

autuado por CAIO CESAR RODRIGUES em 06/03/2018 15:36:46.

CONSOLIDADO GERAL

Comparativo da Despesa Autorizada com a Despesa Realizada

em R$

	TÍTULOS	Autorizada				
		Créditos Orçamentários Suplementares	Créditos Especiais e Extraordinários	Total	Realizada	Diferenças
1612.1236830102.839	Transferência de Recursos Financeiros para as Unidades Educacionais	4.499.753,00	0,00	4.499.753,00	4.368.753,00	131.000,00
3.3.50.39.00	Outros Serviços de Terceiros - Pessoa Jurídica	3.788.728,03	0,00	3.788.728,03	3.788.728,03	0,00
4.4.50.52.00	Equipamentos e Material Permanente	711.024,97	0,00	711.024,97	580.024,97	131.000,00
1612.1236830102.851	Operação e Manutenção dos Centros Educacionais Unificados	825.106,00	0,00	825.106,00	639.958,51	185.147,49
3.3.90.30.00	Material de Consumo	65.106,00	0,00	65.106,00	11.780,12	53.325,88
3.3.90.39.00	Outros Serviços de Terceiros -Pessoa Jurídica	700.000,00	0,00	700.000,00	581.684,39	118.315,61
4.4.90.52.00	Equipamentos e Material Permanente	60.000,00	0,00	60.000,00	46.494,00	13.506,00
1612.1236830102.864	Ações Complementares do Sistema Municipal de Ensino	498.200,00	0,00	498.200,00	344.142,49	154.057,51
3.3.90.30.00	Material de Consumo	37.000,00	0,00	37.000,00	9.330,96	27.669,04
3.3.90.39.00	Outros Serviços de Terceiros -Pessoa Jurídica	421.200,00	0,00	421.200,00	334.811,53	86.388,47
4.4.90.52.00	Equipamentos e Material Permanente	40.000,00	0,00	40.000,00	0,00	40.000,00
1613.0000000000.000	Diretoria Regional de Educação - Freguesia/Brasilândia	124.167.244,94	0,00	124.167.244,94	121.031.887,13	3.135.357,81
1613.1200000000.000	Educação	124.167.244,94	0,00	124.167.244,94	121.031.887,13	3.135.357,81
1613.1212200000.000	Administração Geral	3.010.792,65	0,00	3.010.792,65	1.790.942,29	1.219.850,36
1613.1212230100.000	Melhoria da qualidade e ampliação do acesso à educação	970.686,00	0,00	970.686,00	478.678,00	492.008,00
1613.1212230102.824	Ações e materiais de apoio Didático-Pedagógico Educacional	970.686,00	0,00	970.686,00	478.678,00	492.008,00
3.3.90.30.00	Material de Consumo	99.210,00	0,00	99.210,00	0,00	99.210,00
3.3.90.31.00	Premiações Culturais, Artísticas, Científicas, Desport. e Outras	38.817,00	0,00	38.817,00	18.988,00	19.829,00
3.3.90.32.00	Material, Bem ou Serviço para Distribuição Gratuita	11.000,00	0,00	11.000,00	0,00	11.000,00
3.3.90.36.00	Outros Serviços de Terceiros - Pessoa Física	15.000,00	0,00	15.000,00	0,00	15.000,00
3.3.90.39.00	Outros Serviços de Terceiros -Pessoa Jurídica	768.521,00	0,00	768.521,00	459.690,00	308.831,00
3.3.90.47.00	Obrigações Tributárias e Contributivas	3.000,00	0,00	3.000,00	0,00	3.000,00
4.4.90.52.00	Equipamentos e Material Permanente	35.138,00	0,00	35.138,00	0,00	35.138,00
1613.1212230240.000	Suporte Administrativo	2.040.106,65	0,00	2.040.106,65	1.312.264,29	727.842,36
1613.1212230242.100	Administração da Unidade	2.040.106,65	0,00	2.040.106,65	1.312.264,29	727.842,36
3.3.90.14.00	Diárias - Civil	15.000,00	0,00	15.000,00	0,00	15.000,00
3.3.90.30.00	Material de Consumo	127.708,00	0,00	127.708,00	40.794,13	86.913,87
3.3.90.33.00	Passagens e Despesas com Locomoção	15.000,00	0,00	15.000,00	0,00	15.000,00
3.3.90.39.00	Outros Serviços de Terceiros -Pessoa Jurídica	1.835.098,65	0,00	1.835.098,65	1.244.829,02	590.269,63
3.3.90.47.00	Obrigações Tributárias e Contributivas	32.300,00	0,00	32.300,00	15.000,00	17.300,00
4.4.90.52.00	Equipamentos e Material Permanente	15.000,00	0,00	15.000,00	11.641,14	3.358,86
1613.1212600000.000	Tecnologia da Informação	50.000,00	0,00	50.000,00	3.840,00	46.160,00
1613.1212630240.000	Suporte Administrativo	50.000,00	0,00	50.000,00	3.840,00	46.160,00

Matéria: DOCREQ 653/2015. Documento digitalizado e autenticado por CAIO CESAR RODRIGUES. Sua validade pode ser conferida em https://pgisconsulta.saopaulo.sp.gov.br/AbrirDocumento?pID=169909.

autuado por CAIO CESAR RODRIGUES em 06/03/2018 15:36:46.

CONSOLIDADO GERAL

Comparativo da Despesa Autorizada com a Despesa Realizada

em R$

	TÍTULOS	Autorizada			Realizada	Diferenças
		Créditos Orçamentários Suplementares	Créditos Especiais e Extraordinários	Total		
1613.1212630242.818	Aquisição de Materiais, Equipamentos e Serviços de Informação e Comunicação	50.000,00	0,00	50.000,00	3.840,00	46.160,00
3.3.90.30.00	Material de Consumo	50.000,00	0,00	50.000,00	3.840,00	46.160,00
1613.1212800000.000	Formação de Recursos Humanos	217.927,00	0,00	217.927,00	87.929,44	129.997,56
1613.1212830100.000	Melhoria da qualidade e ampliação do acesso à educação	35.000,00	0,00	35.000,00	23.274,44	11.725,56
1613.1212830103.361	Implantação de pólos da Universidade Aberta do Brasil - UAB	35.000,00	0,00	35.000,00	23.274,44	11.725,56
4.4.90.30.00	Material de Consumo	10.000,00	0,00	10.000,00	4.184,20	5.815,80
4.4.90.39.00	Outros Serviços de Terceiros - Pessoa Jurídica	15.000,00	0,00	15.000,00	15.000,00	0,00
4.4.90.52.00	Equipamentos e Material Permanente	10.000,00	0,00	10.000,00	4.090,24	5.909,76
1613.1212830110.000	Modernização e descentralização da gestão e prestação de serviços	182.927,00	0,00	182.927,00	64.655,00	118.272,00
1613.1212830112.180	Capacitação, Formação e Aperfeiçoamento de Servidores	182.927,00	0,00	182.927,00	64.655,00	118.272,00
3.3.90.30.00	Material de Consumo	25.000,00	0,00	25.000,00	0,00	25.000,00
3.3.90.36.00	Outros Serviços de Terceiros - Pessoa Física	50.000,00	0,00	50.000,00	31.440,00	18.560,00
3.3.90.39.00	Outros Serviços de Terceiros -Pessoa Jurídica	99.927,00	0,00	99.927,00	26.927,00	73.000,00
3.3.90.47.00	Obrigações Tributárias e Contributivas	8.000,00	0,00	8.000,00	6.288,00	1.712,00
1613.1236100000.000	Ensino Fundamental	631.785,29	0,00	631.785,29	631.785,29	0,00
1613.1236130230.000	Superação da extrema pobreza	631.785,29	0,00	631.785,29	631.785,29	0,00
1613.1236130232.826	Alfabetização de Jovens e Adultos	631.785,29	0,00	631.785,29	631.785,29	0,00
3.3.90.39.00	Outros Serviços de Terceiros -Pessoa Jurídica	631.785,29	0,00	631.785,29	631.785,29	0,00
1613.1236500000.000	Educação Infantil	103.719.104,08	0,00	103.719.104,08	103.143.443,60	575.660,48
1613.1236530100.000	Melhoria da qualidade e ampliação do acesso à educação	103.719.104,08	0,00	103.719.104,08	103.143.443,60	575.660,48
1613.1236530102.825	Operação e Manutenção de CEIs e Creches da rede conveniada e outras modalidades de parcerias	103.719.104,08	0,00	103.719.104,08	103.143.443,60	575.660,48
3.3.90.39.00	Outros Serviços de Terceiros -Pessoa Jurídica	103.702.234,16	0,00	103.702.234,16	103.126.573,68	575.660,48
3.3.90.92.00	Despesas de Exercícios Anteriores	16.869,92	0,00	16.869,92	16.869,92	0,00
1613.1236800000.000	Educação Básica	16.537.635,92	0,00	16.537.635,92	15.373.946,51	1.163.689,41
1613.1236830100.000	Melhoria da qualidade e ampliação do acesso à educação	16.537.635,92	0,00	16.537.635,92	15.373.946,51	1.163.689,41
1613.1236830102.822	Operação e Manutenção do Sistema Municipal de Ensino	10.450.455,35	0,00	10.450.455,35	9.589.420,66	861.034,69
3.3.90.30.00	Material de Consumo	781.609,18	0,00	781.609,18	477.384,44	304.224,74
3.3.90.36.00	Outros Serviços de Terceiros - Pessoa Física	272.113,43	0,00	272.113,43	246.237,35	25.876,08
3.3.90.39.00	Outros Serviços de Terceiros -Pessoa Jurídica	9.111.142,39	0,00	9.111.142,39	8.832.017,11	279.125,28
3.3.90.47.00	Obrigações Tributárias e Contributivas	12.197,60	0,00	12.197,60	11.904,80	292,80

Matéria DOCRIC 65/2015. Documento digitalizado e autenticado por CAIO CESAR RODRIGUES. Sua validade pode ser conferida em https://spregisconsulta.saopaulo.sp.leg.br/Home/AbrirDocumento?pID=169909.

autuado por CAIO CESAR RODRIGUES em 06/03/2018 15:36:46.

	TÍTULOS	Autorizada				
		Créditos Orçamentários Suplementares	Créditos Especiais e Extraordinários	Total	Realizada	Diferenças
3.3.90.92.00	Despesas de Exercícios Anteriores	14.496,75	0,00	14.496,75	14.496,75	0,00
4.4.90.52.00	Equipamentos e Material Permanente	258.896,00	0,00	258.896,00	7.380,21	251.515,79
1613.1236830102.839	Transferência de Recursos Financeiros para as Unidades Educacionais	4.341.113,00	0,00	4.341.113,00	4.156.845,30	184.267,70
3.3.50.39.00	Outros Serviços de Terceiros - Pessoa Jurídica	3.545.386,35	0,00	3.545.386,35	3.545.386,35	0,00
4.4.50.52.00	Equipamentos e Material Permanente	795.726,65	0,00	795.726,65	611.458,95	184.267,70
1613.1236830102.851	Operação e Manutenção dos Centros Educacionais Unificados	1.741.067,57	0,00	1.741.067,57	1.627.680,55	113.387,02
3.3.90.30.00	Material de Consumo	48.083,60	0,00	48.083,60	28.574,78	19.508,82
3.3.90.39.00	Outros Serviços de Terceiros -Pessoa Jurídica	1.582.983,97	0,00	1.582.983,97	1.582.601,10	382,87
4.4.90.52.00	Equipamentos e Material Permanente	110.000,00	0,00	110.000,00	16.504,67	93.495,33
1613.1236830102.864	Ações Complementares do Sistema Municipal de Ensino	5.000,00	0,00	5.000,00	0,00	5.000,00
3.3.90.39.00	Outros Serviços de Terceiros -Pessoa Jurídica	5.000,00	0,00	5.000,00	0,00	5.000,00
1614.0000000000.000	Diretoria Regional de Educação - Pirituba	114.493.371,42	0,00	114.493.371,42	107.918.766,42	6.574.605,00
1614.1200000000.000	Educação	114.493.371,42	0,00	114.493.371,42	107.918.766,42	6.574.605,00
1614.1212200000.000	Administração Geral	2.899.751,06	0,00	2.899.751,06	2.371.940,65	527.810,41
1614.1212230100.000	Melhoria da qualidade e ampliação do acesso à educação	1.169.842,00	0,00	1.169.842,00	706.891,52	462.950,48
1614.1212230102.824	Ações e materiais de apoio Didático-Pedagógico Educacional	1.169.842,00	0,00	1.169.842,00	706.891,52	462.950,48
3.3.90.30.00	Material de Consumo	71.506,00	0,00	71.506,00	7.243,80	64.262,20
3.3.90.31.00	Premiações Culturais, Artísticas, Científicas, Desport. e Outras	15.000,00	0,00	15.000,00	0,00	15.000,00
3.3.90.32.00	Material, Bem ou Serviço para Distribuição Gratuita	10.000,00	0,00	10.000,00	0,00	10.000,00
3.3.90.36.00	Outros Serviços de Terceiros - Pessoa Física	61.440,00	0,00	61.440,00	5.000,00	56.440,00
3.3.90.39.00	Outros Serviços de Terceiros -Pessoa Jurídica	975.000,00	0,00	975.000,00	693.647,72	281.352,28
3.3.90.47.00	Obrigações Tributárias e Contributivas	16.896,00	0,00	16.896,00	1.000,00	15.896,00
4.4.90.52.00	Equipamentos e Material Permanente	20.000,00	0,00	20.000,00	0,00	20.000,00
1614.1212230240.000	Suporte Administrativo	1.729.909,06	0,00	1.729.909,06	1.665.049,13	64.859,93
1614.1212230242.100	Administração da Unidade	1.729.909,06	0,00	1.729.909,06	1.665.049,13	64.859,93
3.3.90.14.00	Diárias - Civil	8.000,00	0,00	8.000,00	0,00	8.000,00
3.3.90.30.00	Material de Consumo	46.950,00	0,00	46.950,00	46.944,06	5,94
3.3.90.39.00	Outros Serviços de Terceiros -Pessoa Jurídica	1.603.032,22	0,00	1.603.032,22	1.592.665,95	10.366,27
3.3.90.47.00	Obrigações Tributárias e Contributivas	19.426,84	0,00	19.426,84	18.109,12	1.317,72
4.4.90.52.00	Equipamentos e Material Permanente	52.500,00	0,00	52.500,00	7.330,00	45.170,00
1614.1212600000.000	Tecnologia da Informação	42.046,00	0,00	42.046,00	0,00	42.046,00
1614.1212630240.000	Suporte Administrativo	42.046,00	0,00	42.046,00	0,00	42.046,00
1614.1212630242.818	Aquisição de Materiais, Equipamentos e Serviços de Informação e Comunicação	42.046,00	0,00	42.046,00	0,00	42.046,00

Matéria DOCCEX 653/2015. Documento digitalizado e autenticado por CAIO CESAR RODRIGUES. Sua validade pode ser conferida em https://spegdocsuite.saopaulosp.sgp.br/HomeAbrirDocumento?pID=169609.

autuado por CAIO CESAR RODRIGUES em 06/03/2018 15:36:46.

em R$

	TÍTULOS	Autorizada				
		Créditos Orçamentários Suplementares	Créditos Especiais e Extraordinários	Total	Realizada	Diferenças
3.3.90.30.00	Material de Consumo	42.046,00	0,00	42.046,00	0,00	42.046,00
1614.1212800000.000	Formação de Recursos Humanos	420.240,00	0,00	420.240,00	128.128,81	292.111,19
1614.1212830100.000	Melhoria da qualidade e ampliação do acesso à educação	210.000,00	0,00	210.000,00	122.528,81	87.471,19
1614.1212830103.361	Implantação de pólos da Universidade Aberta do Brasil - UAB	210.000,00	0,00	210.000,00	122.528,81	87.471,19
4.4.90.30.00	Material de Consumo	35.000,00	0,00	35.000,00	29.133,89	5.866,11
4.4.90.39.00	Outros Serviços de Terceiros - Pessoa Jurídica	130.000,00	0,00	130.000,00	76.628,43	53.371,57
4.4.90.52.00	Equipamentos e Material Permanente	45.000,00	0,00	45.000,00	16.766,49	28.233,51
1614.1212830110.000	Modernização e descentralização da gestão e prestação de serviços	210.240,00	0,00	210.240,00	5.600,00	204.640,00
1614.1212830112.180	Capacitação, Formação e Aperfeiçoamento de Servidores	210.240,00	0,00	210.240,00	5.600,00	204.640,00
3.3.90.30.00	Material de Consumo	60.000,00	0,00	60.000,00	0,00	60.000,00
3.3.90.35.00	Serviços de Consultoria	30.000,00	0,00	30.000,00	0,00	30.000,00
3.3.90.36.00	Outros Serviços de Terceiros - Pessoa Física	95.200,00	0,00	95.200,00	5.600,00	89.600,00
3.3.90.47.00	Obrigações Tributárias e Contributivas	25.040,00	0,00	25.040,00	0,00	25.040,00
1614.1236100000.000	Ensino Fundamental	475.398,48	0,00	475.398,48	475.398,48	0,00
1614.1236130230.000	Superação da extrema pobreza	475.398,48	0,00	475.398,48	475.398,48	0,00
1614.1236130232.826	Alfabetização de Jovens e Adultos	475.398,48	0,00	475.398,48	475.398,48	0,00
3.3.90.39.00	Outros Serviços de Terceiros -Pessoa Jurídica	475.398,48	0,00	475.398,48	475.398,48	0,00
1614.1236500000.000	Educação Infantil	81.148.314,40	0,00	81.148.314,40	79.543.854,19	1.604.460,21
1614.1236530100.000	Melhoria da qualidade e ampliação do acesso à educação	81.148.314,40	0,00	81.148.314,40	79.543.854,19	1.604.460,21
1614.1236530102.825	Operação e Manutenção de CEIs e Creches da rede conveniada e outras modalidades de parcerias	81.148.314,40	0,00	81.148.314,40	79.543.854,19	1.604.460,21
3.3.90.36.00	Outros Serviços de Terceiros - Pessoa Física	67.047,00	0,00	67.047,00	10.054,82	56.992,18
3.3.90.39.00	Outros Serviços de Terceiros -Pessoa Jurídica	81.081.267,40	0,00	81.081.267,40	79.533.799,37	1.547.468,03
1614.1236800000.000	Educação Básica	29.507.621,48	0,00	29.507.621,48	25.399.444,29	4.108.177,19
1614.1236830100.000	Melhoria da qualidade e ampliação do acesso à educação	29.507.621,48	0,00	29.507.621,48	25.399.444,29	4.108.177,19
1614.1236830102.822	Operação e Manutenção do Sistema Municipal de Ensino	16.735.444,72	0,00	16.735.444,72	13.924.865,39	2.810.579,33
3.3.90.30.00	Material de Consumo	1.435.347,50	0,00	1.435.347,50	548.400,68	886.946,82
3.3.90.36.00	Outros Serviços de Terceiros - Pessoa Física	185.179,00	0,00	185.179,00	51.411,00	133.768,00
3.3.90.39.00	Outros Serviços de Terceiros -Pessoa Jurídica	14.765.747,02	0,00	14.765.747,02	13.305.697,51	1.460.049,51
3.3.90.47.00	Obrigações Tributárias e Contributivas	37.036,20	0,00	37.036,20	10.282,20	26.754,00
4.4.90.52.00	Equipamentos e Material Permanente	312.135,00	0,00	312.135,00	9.074,00	303.061,00

Matéria DOCREC 658/2015. Documento digitalizado e autenticado por CAIO CESAR RODRIGUES. Sua validade pode ser conferida em https://splegisconsulta.sopaulo.sp.leg.br/HomeAbrirDocumento?pID=169909.

autuado por CAIO CESAR RODRIGUES em 06/03/2018 15:36:46.

	TÍTULOS	Autorizada			Realizada	Diferenças
		Créditos Orçamentários Suplementares	Créditos Especiais e Extraordinários	Total		
1614.1236830102.839	Transferência de Recursos Financeiros para as Unidades Educacionais	6.461.118,00	0,00	6.461.118,00	5.963.383,80	497.734,20
3.3.50.39.00	Outros Serviços de Terceiros - Pessoa Jurídica	5.168.894,00	0,00	5.168.894,00	4.951.199,25	217.694,75
4.4.50.52.00	Equipamentos e Material Permanente	1.292.224,00	0,00	1.292.224,00	1.012.184,55	280.039,45
1614.1236830102.851	Operação e Manutenção dos Centros Educacionais Unificados	5.678.190,39	0,00	5.678.190,39	4.960.121,54	718.068,85
3.3.90.30.00	Material de Consumo	99.750,00	0,00	99.750,00	99.742,57	7,43
3.3.90.39.00	Outros Serviços de Terceiros -Pessoa Jurídica	5.528.440,39	0,00	5.528.440,39	4.852.851,47	675.588,92
4.4.90.52.00	Equipamentos e Material Permanente	50.000,00	0,00	50.000,00	7.527,50	42.472,50
1614.1236830102.864	Ações Complementares do Sistema Municipal de Ensino	632.868,37	0,00	632.868,37	551.073,56	81.794,81
3.3.90.30.00	Material de Consumo	27.000,00	0,00	27.000,00	26.996,96	3,04
3.3.90.39.00	Outros Serviços de Terceiros -Pessoa Jurídica	593.868,37	0,00	593.868,37	524.076,60	69.791,77
4.4.90.52.00	Equipamentos e Material Permanente	12.000,00	0,00	12.000,00	0,00	12.000,00
1615.0000000000.000	Diretoria Regional de Educação - Campo Limpo	137.776.355,44	0,00	137.776.355,44	127.826.809,42	9.949.546,02
1615.1200000000.000	Educação	137.776.355,44	0,00	137.776.355,44	127.826.809,42	9.949.546,02
1615.1212200000.000	Administração Geral	9.656.644,91	0,00	9.656.644,91	6.750.348,54	2.906.296,37
1615.1212230100.000	Melhoria da qualidade e ampliação do acesso à educação	3.114.000,00	0,00	3.114.000,00	1.069.647,77	2.044.352,23
1615.1212230102.824	Ações e materiais de apoio Didático-Pedagógico Educacional	3.114.000,00	0,00	3.114.000,00	1.069.647,77	2.044.352,23
3.3.90.30.00	Material de Consumo	50.000,00	0,00	50.000,00	8.030,97	41.969,03
3.3.90.31.00	Premiações Culturais, Artísticas, Científicas, Desport. e Outras	15.000,00	0,00	15.000,00	7.155,00	7.845,00
3.3.90.32.00	Material, Bem ou Serviço para Distribuição Gratuita	10.000,00	0,00	10.000,00	0,00	10.000,00
3.3.90.36.00	Outros Serviços de Terceiros - Pessoa Física	25.000,00	0,00	25.000,00	0,00	25.000,00
3.3.90.39.00	Outros Serviços de Terceiros -Pessoa Jurídica	3.000.000,00	0,00	3.000.000,00	1.054.461,80	1.945.538,20
3.3.90.47.00	Obrigações Tributárias e Contributivas	6.000,00	0,00	6.000,00	0,00	6.000,00
4.4.90.52.00	Equipamentos e Material Permanente	8.000,00	0,00	8.000,00	0,00	8.000,00
1615.1212230240.000	Suporte Administrativo	6.542.644,91	0,00	6.542.644,91	5.680.700,77	861.944,14
1615.1212230242.100	Administração da Unidade	6.542.644,91	0,00	6.542.644,91	5.680.700,77	861.944,14
3.3.90.14.00	Diárias - Civil	10.000,00	0,00	10.000,00	0,00	10.000,00
3.3.90.30.00	Material de Consumo	80.000,00	0,00	80.000,00	76.699,87	3.300,13
3.3.90.33.00	Passagens e Despesas com Locomoção	10.000,00	0,00	10.000,00	0,00	10.000,00
3.3.90.36.00	Outros Serviços de Terceiros - Pessoa Física	218.400,00	0,00	218.400,00	164.019,18	54.380,82
3.3.90.37.00	Locação de Mão-de-Obra	60.000,00	0,00	60.000,00	0,00	60.000,00
3.3.90.39.00	Outros Serviços de Terceiros -Pessoa Jurídica	6.000.000,00	0,00	6.000.000,00	5.413.127,72	586.872,28
3.3.90.47.00	Obrigações Tributárias e Contributivas	84.244,91	0,00	84.244,91	0,00	84.244,91
4.4.90.52.00	Equipamentos e Material Permanente	80.000,00	0,00	80.000,00	26.854,00	53.146,00
1615.1212600000.000	Tecnologia da Informação	100.000,00	0,00	100.000,00	0,00	100.000,00

Matéria DOCREC 65/2015. Documento digitalizado e autenticado por CAIO CESAR RODRIGUES. Sua validade pode ser conferida em https://spdegis.consulta.sapopaulo.sp.gov.br/Home/AbrirDocumento?pID=159909.

autuado por CAIO CESAR RODRIGUES em 06/03/2018 15:36:46.

	TÍTULOS	Autorizada				
		Créditos Orçamentários Suplementares	Créditos Especiais e Extraordinários	Total	Realizada	Diferenças
1615.1212630240.000	Suporte Administrativo	100.000,00	0,00	100.000,00	0,00	100.000,00
1615.1212630242.818	Aquisição de Materiais, Equipamentos e Serviços de Informação e Comunicação	100.000,00	0,00	100.000,00	0,00	100.000,00
3.3.90.30.00	Material de Consumo	100.000,00	0,00	100.000,00	0,00	100.000,00
1615.1212800000.000	Formação de Recursos Humanos	870.000,00	0,00	870.000,00	18.926,00	851.074,00
1615.1212830100.000	Melhoria da qualidade e ampliação do acesso à educação	490.000,00	0,00	490.000,00	10.926,00	479.074,00
1615.1212830103.361	Implantação de pólos da Universidade Aberta do Brasil - UAB	490.000,00	0,00	490.000,00	10.926,00	479.074,00
4.4.90.30.00	Material de Consumo	65.000,00	0,00	65.000,00	3.249,00	61.751,00
4.4.90.39.00	Outros Serviços de Terceiros - Pessoa Jurídica	330.000,00	0,00	330.000,00	0,00	330.000,00
4.4.90.52.00	Equipamentos e Material Permanente	95.000,00	0,00	95.000,00	7.677,00	87.323,00
1615.1212830110.000	Modernização e descentralização da gestão e prestação de serviços	380.000,00	0,00	380.000,00	8.000,00	372.000,00
1615.1212830112.180	Capacitação, Formação e Aperfeiçoamento de Servidores	380.000,00	0,00	380.000,00	8.000,00	372.000,00
3.3.90.30.00	Material de Consumo	15.000,00	0,00	15.000,00	0,00	15.000,00
3.3.90.36.00	Outros Serviços de Terceiros - Pessoa Física	150.000,00	0,00	150.000,00	0,00	150.000,00
3.3.90.39.00	Outros Serviços de Terceiros -Pessoa Jurídica	200.000,00	0,00	200.000,00	8.000,00	192.000,00
3.3.90.47.00	Obrigações Tributárias e Contributivas	15.000,00	0,00	15.000,00	0,00	15.000,00
1615.1236100000.000	Ensino Fundamental	1.082.952,00	0,00	1.082.952,00	944.259,75	138.692,25
1615.1236130230.000	Superação da extrema pobreza	1.082.952,00	0,00	1.082.952,00	944.259,75	138.692,25
1615.1236130232.826	Alfabetização de Jovens e Adultos	1.082.952,00	0,00	1.082.952,00	944.259,75	138.692,25
3.3.90.39.00	Outros Serviços de Terceiros -Pessoa Jurídica	1.082.952,00	0,00	1.082.952,00	944.259,75	138.692,25
1615.1236500000.000	Educação Infantil	86.704.048,74	0,00	86.704.048,74	86.601.462,73	102.586,01
1615.1236530100.000	Melhoria da qualidade e ampliação do acesso à educação	86.704.048,74	0,00	86.704.048,74	86.601.462,73	102.586,01
1615.1236530102.825	Operação e Manutenção de CEIs e Creches da rede conveniada e outras modalidades de parcerias	86.704.048,74	0,00	86.704.048,74	86.601.462,73	102.586,01
3.3.90.39.00	Outros Serviços de Terceiros -Pessoa Jurídica	86.219.931,17	0,00	86.219.931,17	86.117.345,16	102.586,01
3.3.90.92.00	Despesas de Exercícios Anteriores	484.117,57	0,00	484.117,57	484.117,57	0,00
1615.1236800000.000	Educação Básica	39.362.709,79	0,00	39.362.709,79	33.511.812,40	5.850.897,39
1615.1236830100.000	Melhoria da qualidade e ampliação do acesso à educação	39.362.709,79	0,00	39.362.709,79	33.511.812,40	5.850.897,39
1615.1236830102.822	Operação e Manutenção do Sistema Municipal de Ensino	22.312.607,68	0,00	22.312.607,68	18.056.737,97	4.255.869,71
3.3.90.30.00	Material de Consumo	2.260.000,00	0,00	2.260.000,00	2.253.559,99	6.440,01
3.3.90.36.00	Outros Serviços de Terceiros - Pessoa Física	496.911,00	0,00	496.911,00	335.582,33	161.328,67
3.3.90.39.00	Outros Serviços de Terceiros -Pessoa Jurídica	19.208.896,68	0,00	19.208.896,68	15.394.202,53	3.814.694,15

Matéria DOCREC 65/2018 Documento digitalizado e autenticado por CAIO CESAR RODRIGUES. Sua validade pode ser conferida em https://splegisconsulta.saopaulo.sp.leg.br/Home/ExibirDocumento?pID=769900.

autuado por CAIO CESAR RODRIGUES em 06/03/2018 15:36:46.

	TÍTULOS	Autorizada				
		Créditos Orçamentários Suplementares	Créditos Especiais e Extraordinários	Total	Realizada	Diferenças
3.3.90.47.00	Obrigações Tributárias e Contributivas	58.800,00	0,00	58.800,00	40.000,00	18.800,00
4.4.90.52.00	Equipamentos e Material Permanente	288.000,00	0,00	288.000,00	33.393,12	254.606,88
1615.1236830102.839	Transferência de Recursos Financeiros para as Unidades Educacionais	8.609.508,00	0,00	8.609.508,00	7.682.545,80	926.962,20
3.3.50.39.00	Outros Serviços de Terceiros - Pessoa Jurídica	6.887.606,00	0,00	6.887.606,00	6.624.996,96	262.609,04
4.4.50.52.00	Equipamentos e Material Permanente	1.721.902,00	0,00	1.721.902,00	1.057.548,84	664.353,16
1615.1236830102.851	Operação e Manutenção dos Centros Educacionais Unificados	8.435.594,11	0,00	8.435.594,11	7.772.528,63	663.065,48
3.3.90.30.00	Material de Consumo	131.632,00	0,00	131.632,00	129.905,00	1.727,00
3.3.90.36.00	Outros Serviços de Terceiros - Pessoa Física	75.000,00	0,00	75.000,00	0,00	75.000,00
3.3.90.39.00	Outros Serviços de Terceiros -Pessoa Jurídica	7.976.662,11	0,00	7.976.662,11	7.404.548,93	572.113,18
3.3.90.47.00	Obrigações Tributárias e Contributivas	2.300,00	0,00	2.300,00	0,00	2.300,00
4.4.90.52.00	Equipamentos e Material Permanente	250.000,00	0,00	250.000,00	238.074,70	11.925,30
1615.1236830102.864	Ações Complementares do Sistema Municipal de Ensino	5.000,00	0,00	5.000,00	0,00	5.000,00
3.3.90.39.00	Outros Serviços de Terceiros -Pessoa Jurídica	5.000,00	0,00	5.000,00	0,00	5.000,00
1616.0000000000.000	Diretoria Regional de Educação - Capela do Socorro	118.545.804,94	0,00	118.545.804,94	113.950.176,61	4.595.628,33
1616.1200000000.000	Educação	118.545.804,94	0,00	118.545.804,94	113.950.176,61	4.595.628,33
1616.1212200000.000	Administração Geral	2.829.887,17	0,00	2.829.887,17	2.297.921,86	531.965,31
1616.1212230100.000	Melhoria da qualidade e ampliação do acesso à educação	680.600,00	0,00	680.600,00	363.584,70	317.015,30
1616.1212230102.824	Ações e materiais de apoio Didático-Pedagógico Educacional	680.600,00	0,00	680.600,00	363.584,70	317.015,30
3.3.90.30.00	Material de Consumo	45.000,00	0,00	45.000,00	18.611,20	26.388,80
3.3.90.31.00	Premiações Culturais, Artísticas, Científicas, Desport. e Outras	10.000,00	0,00	10.000,00	9.888,50	111,50
3.3.90.32.00	Material, Bem ou Serviço para Distribuição Gratuita	8.000,00	0,00	8.000,00	0,00	8.000,00
3.3.90.36.00	Outros Serviços de Terceiros - Pessoa Física	8.000,00	0,00	8.000,00	0,00	8.000,00
3.3.90.39.00	Outros Serviços de Terceiros -Pessoa Jurídica	600.000,00	0,00	600.000,00	335.085,00	264.915,00
3.3.90.47.00	Obrigações Tributárias e Contributivas	1.600,00	0,00	1.600,00	0,00	1.600,00
4.4.90.52.00	Equipamentos e Material Permanente	8.000,00	0,00	8.000,00	0,00	8.000,00
1616.1212230240.000	Suporte Administrativo	2.149.287,17	0,00	2.149.287,17	1.934.337,16	214.950,01
1616.1212230242.100	Administração da Unidade	2.149.287,17	0,00	2.149.287,17	1.934.337,16	214.950,01
3.3.90.14.00	Diárias - Civil	8.000,00	0,00	8.000,00	0,00	8.000,00
3.3.90.30.00	Material de Consumo	50.000,00	0,00	50.000,00	14.416,27	35.583,73
3.3.90.33.00	Passagens e Despesas com Locomoção	8.000,00	0,00	8.000,00	0,00	8.000,00
3.3.90.36.00	Outros Serviços de Terceiros - Pessoa Física	41.450,00	0,00	41.450,00	24.823,05	16.626,95
3.3.90.37.00	Locação de Mão-de-Obra	379.954,94	0,00	379.954,94	376.544,16	3.410,78

Matéria SOCREC 653/2015. Documento digitalizado e autenticado por CAIO CESAR RODRIGUES. Sua validade pode ser conferida em https://splegisconsulta.saopaulo.sp.leg.br/Home/AbrirDocumento?pID=163909.

autuado por CAIO CESAR RODRIGUES em 06/03/2018 15:36:46.

em R$

	TÍTULOS	Autorizada			Realizada	Diferenças
		Créditos Orçamentários Suplementares	Créditos Especiais e Extraordinários	Total		
3.3.90.39.00	Outros Serviços de Terceiros -Pessoa Jurídica	1.583.808,43	0,00	1.583.808,43	1.489.595,89	94.212,54
3.3.90.47.00	Obrigações Tributárias e Contributivas	28.073,80	0,00	28.073,80	28.073,80	0,00
4.4.90.52.00	Equipamentos e Material Permanente	50.000,00	0,00	50.000,00	883,99	49.116,01
1616.1212600000.000	Tecnologia da Informação	49.978,00	0,00	49.978,00	5.212,00	44.766,00
1616.1212630240.000	Suporte Administrativo	49.978,00	0,00	49.978,00	5.212,00	44.766,00
1616.1212630242.818	Aquisição de Materiais, Equipamentos e Serviços de Informação e Comunicação	49.978,00	0,00	49.978,00	5.212,00	44.766,00
3.3.90.30.00	Material de Consumo	49.978,00	0,00	49.978,00	5.212,00	44.766,00
1616.1212800000.000	Formação de Recursos Humanos	527.420,00	0,00	527.420,00	34.221,96	493.198,04
1616.1212830100.000	Melhoria da qualidade e ampliação do acesso à educação	455.000,00	0,00	455.000,00	23.105,96	431.894,04
1616.1212830103.361	Implantação de pólos da Universidade Aberta do Brasil - UAB	455.000,00	0,00	455.000,00	23.105,96	431.894,04
4.4.90.30.00	Material de Consumo	55.000,00	0,00	55.000,00	7.895,96	47.104,04
4.4.90.39.00	Outros Serviços de Terceiros - Pessoa Jurídica	315.000,00	0,00	315.000,00	8.720,00	306.280,00
4.4.90.52.00	Equipamentos e Material Permanente	85.000,00	0,00	85.000,00	6.490,00	78.510,00
1616.1212830110.000	Modernização e descentralização da gestão e prestação de serviços	72.420,00	0,00	72.420,00	11.116,00	61.304,00
1616.1212830112.180	Capacitação, Formação e Aperfeiçoamento de Servidores	72.420,00	0,00	72.420,00	11.116,00	61.304,00
3.3.90.30.00	Material de Consumo	15.000,00	0,00	15.000,00	1.696,00	13.304,00
3.3.90.35.00	Serviços de Consultoria	10.000,00	0,00	10.000,00	0,00	10.000,00
3.3.90.36.00	Outros Serviços de Terceiros - Pessoa Física	10.000,00	0,00	10.000,00	2.600,00	7.400,00
3.3.90.39.00	Outros Serviços de Terceiros -Pessoa Jurídica	33.420,00	0,00	33.420,00	6.300,00	27.120,00
3.3.90.47.00	Obrigações Tributárias e Contributivas	4.000,00	0,00	4.000,00	520,00	3.480,00
1616.1236100000.000	Ensino Fundamental	530.621,20	0,00	530.621,20	530.621,20	0,00
1616.1236130230.000	Superação da extrema pobreza	530.621,20	0,00	530.621,20	530.621,20	0,00
1616.1236130232.826	Alfabetização de Jovens e Adultos	530.621,20	0,00	530.621,20	530.621,20	0,00
3.3.90.39.00	Outros Serviços de Terceiros -Pessoa Jurídica	530.621,20	0,00	530.621,20	530.621,20	0,00
1616.1236500000.000	Educação Infantil	94.408.084,45	0,00	94.408.084,45	94.319.777,04	88.307,41
1616.1236530100.000	Melhoria da qualidade e ampliação do acesso à educação	94.408.084,45	0,00	94.408.084,45	94.319.777,04	88.307,41
1616.1236530102.825	Operação e Manutenção de CEIs e Creches da rede conveniada e outras modalidades de parcerias	94.408.084,45	0,00	94.408.084,45	94.319.777,04	88.307,41
3.3.90.36.00	Outros Serviços de Terceiros - Pessoa Física	78.949,13	0,00	78.949,13	77.158,38	1.790,75
3.3.90.39.00	Outros Serviços de Terceiros -Pessoa Jurídica	94.329.135,32	0,00	94.329.135,32	94.242.618,66	86.516,66
1616.1236800000.000	Educação Básica	20.199.814,12	0,00	20.199.814,12	16.762.422,55	3.437.391,57
1616.1236830100.000	Melhoria da qualidade e ampliação do acesso à educação	20.199.814,12	0,00	20.199.814,12	16.762.422,55	3.437.391,57

Matéria DOCREC 653/2015. Documento digitalizado e autenticado por CAIO CESAR RODRIGUES. Sua validade pode ser conferida em https://spdigiconsulta.saopaulo.sp.leg.br/HomeAbrirDocumento?pID=169909.

autuado por CAIO CESAR RODRIGUES em 06/03/2018 15:36:46.

	TÍTULOS	Autorizada				
		Créditos Orçamentários Suplementares	Créditos Especiais e Extraordinários	Total	Realizada	Diferenças
1616.1236830102.822	Operação e Manutenção do Sistema Municipal de Ensino	11.226.563,58	0,00	11.226.563,58	8.535.864,47	2.690.699,11
3.3.90.30.00	Material de Consumo	1.789.971,01	0,00	1.789.971,01	622.985,27	1.166.985,74
3.3.90.36.00	Outros Serviços de Terceiros - Pessoa Física	6.000,00	0,00	6.000,00	0,00	6.000,00
3.3.90.39.00	Outros Serviços de Terceiros -Pessoa Jurídica	9.181.352,31	0,00	9.181.352,31	7.909.815,94	1.271.536,37
3.3.90.47.00	Obrigações Tributárias e Contributivas	1.200,00	0,00	1.200,00	0,00	1.200,00
3.3.90.92.00	Despesas de Exercícios Anteriores	3.063,26	0,00	3.063,26	3.063,26	0,00
4.4.90.52.00	Equipamentos e Material Permanente	244.977,00	0,00	244.977,00	0,00	244.977,00
1616.1236830102.839	Transferência de Recursos Financeiros para as Unidades Educacionais	4.841.935,00	0,00	4.841.935,00	4.454.142,30	387.792,70
3.3.50.39.00	Outros Serviços de Terceiros - Pessoa Jurídica	3.903.524,07	0,00	3.903.524,07	3.903.524,07	0,00
4.4.50.52.00	Equipamentos e Material Permanente	938.410,93	0,00	938.410,93	550.618,23	387.792,70
1616.1236830102.851	Operação e Manutenção dos Centros Educacionais Unificados	4.126.315,54	0,00	4.126.315,54	3.772.415,78	353.899,76
3.3.90.30.00	Material de Consumo	102.000,00	0,00	102.000,00	18.102,56	83.897,44
3.3.90.39.00	Outros Serviços de Terceiros -Pessoa Jurídica	3.944.315,54	0,00	3.944.315,54	3.754.313,22	190.002,32
4.4.90.52.00	Equipamentos e Material Permanente	80.000,00	0,00	80.000,00	0,00	80.000,00
1616.1236830102.864	Ações Complementares do Sistema Municipal de Ensino	5.000,00	0,00	5.000,00	0,00	5.000,00
3.3.90.39.00	Outros Serviços de Terceiros -Pessoa Jurídica	5.000,00	0,00	5.000,00	0,00	5.000,00
1617.0000000000.000	Diretoria Regional de Educação - Penha	97.281.918,38	0,00	97.281.918,38	93.162.408,70	4.119.509,68
1617.1200000000.000	Educação	97.281.918,38	0,00	97.281.918,38	93.162.408,70	4.119.509,68
1617.1212200000.000	Administração Geral	2.885.194,55	0,00	2.885.194,55	2.478.965,26	406.229,29
1617.1212230100.000	Melhoria da qualidade e ampliação do acesso à educação	579.723,00	0,00	579.723,00	475.836,99	103.886,01
1617.1212230102.824	Ações e materiais de apoio Didático-Pedagógico Educacional	579.723,00	0,00	579.723,00	475.836,99	103.886,01
3.3.90.30.00	Material de Consumo	12.330,00	0,00	12.330,00	9.540,31	2.789,69
3.3.90.31.00	Premiações Culturais, Artísticas, Científicas, Desport. e Outras	11.559,00	0,00	11.559,00	5.226,00	6.333,00
3.3.90.32.00	Material, Bem ou Serviço para Distribuição Gratuita	4.624,00	0,00	4.624,00	0,00	4.624,00
3.3.90.39.00	Outros Serviços de Terceiros -Pessoa Jurídica	539.420,00	0,00	539.420,00	460.276,27	79.143,73
4.4.90.52.00	Equipamentos e Material Permanente	11.790,00	0,00	11.790,00	794,41	10.995,59
1617.1212230240.000	Suporte Administrativo	2.305.471,55	0,00	2.305.471,55	2.003.128,27	302.343,28
1617.1212230242.100	Administração da Unidade	2.305.471,55	0,00	2.305.471,55	2.003.128,27	302.343,28
3.3.90.14.00	Diárias - Civil	14.400,00	0,00	14.400,00	14.400,00	0,00
3.3.90.30.00	Material de Consumo	57.796,00	0,00	57.796,00	50.360,80	7.435,20
3.3.90.33.00	Passagens e Despesas com Locomoção	36.000,00	0,00	36.000,00	24.811,50	11.188,50
3.3.90.36.00	Outros Serviços de Terceiros - Pessoa Física	120.000,00	0,00	120.000,00	0,00	120.000,00
3.3.90.39.00	Outros Serviços de Terceiros -Pessoa Jurídica	1.996.864,00	0,00	1.996.864,00	1.881.087,42	115.776,58

Matéria DOCREC 653/2015. Documento digitalizado por CAIO CESAR RODRIGUES. Sua validade pode ser conferida em https://spl.legislativosaopaulosp.leg.br/Home/AbrirDocumento?pID=169909

autuado por CAIO CESAR RODRIGUES em 06/03/2018 15:36:46.

	TÍTULOS	Autorizada				
		Créditos Orçamentários Suplementares	Créditos Especiais e Extraordinários	Total	Realizada	Diferenças
3.3.90.47.00	Obrigações Tributárias e Contributivas	30.600,00	0,00	30.600,00	30.600,00	0,00
4.4.90.52.00	Equipamentos e Material Permanente	49.811,55	0,00	49.811,55	1.868,55	47.943,00
1617.1212600000.000	Tecnologia da Informação	16.739,00	0,00	16.739,00	1.650,00	15.089,00
1617.1212630240.000	Suporte Administrativo	16.739,00	0,00	16.739,00	1.650,00	15.089,00
1617.1212630242.818	Aquisição de Materiais, Equipamentos e Serviços de Informação e Comunicação	16.739,00	0,00	16.739,00	1.650,00	15.089,00
3.3.90.30.00	Material de Consumo	16.739,00	0,00	16.739,00	1.650,00	15.089,00
1617.1212800000.000	Formação de Recursos Humanos	260.395,00	0,00	260.395,00	116.007,12	144.387,88
1617.1212830100.000	Melhoria da qualidade e ampliação do acesso à educação	175.000,00	0,00	175.000,00	97.107,12	77.892,88
1617.1212830103.361	Implantação de pólos da Universidade Aberta do Brasil - UAB	175.000,00	0,00	175.000,00	97.107,12	77.892,88
4.4.90.30.00	Material de Consumo	25.000,00	0,00	25.000,00	0,00	25.000,00
4.4.90.39.00	Outros Serviços de Terceiros - Pessoa Jurídica	115.000,00	0,00	115.000,00	74.242,27	40.757,73
4.4.90.52.00	Equipamentos e Material Permanente	35.000,00	0,00	35.000,00	22.864,85	12.135,15
1617.1212830110.000	Modernização e descentralização da gestão e prestação de serviços	85.395,00	0,00	85.395,00	18.900,00	66.495,00
1617.1212830112.180	Capacitação, Formação e Aperfeiçoamento de Servidores	85.395,00	0,00	85.395,00	18.900,00	66.495,00
3.3.90.30.00	Material de Consumo	57.795,00	0,00	57.795,00	3.660,00	54.135,00
3.3.90.36.00	Outros Serviços de Terceiros - Pessoa Física	23.000,00	0,00	23.000,00	10.640,00	12.360,00
3.3.90.47.00	Obrigações Tributárias e Contributivas	4.600,00	0,00	4.600,00	4.600,00	0,00
1617.1236100000.000	Ensino Fundamental	160.488,00	0,00	160.488,00	120.568,84	39.919,16
1617.1236130230.000	Superação da extrema pobreza	160.488,00	0,00	160.488,00	120.568,84	39.919,16
1617.1236130232.826	Alfabetização de Jovens e Adultos	160.488,00	0,00	160.488,00	120.568,84	39.919,16
3.3.90.39.00	Outros Serviços de Terceiros -Pessoa Jurídica	160.488,00	0,00	160.488,00	120.568,84	39.919,16
1617.1236500000.000	Educação Infantil	72.919.926,83	0,00	72.919.926,83	72.364.035,88	555.890,95
1617.1236530100.000	Melhoria da qualidade e ampliação do acesso à educação	72.919.926,83	0,00	72.919.926,83	72.364.035,88	555.890,95
1617.1236530102.825	Operação e Manutenção de CEIs e Creches da rede conveniada e outras modalidades de parcerias	72.919.926,83	0,00	72.919.926,83	72.364.035,88	555.890,95
3.3.90.39.00	Outros Serviços de Terceiros -Pessoa Jurídica	72.919.926,83	0,00	72.919.926,83	72.364.035,88	555.890,95
1617.1236800000.000	Educação Básica	21.039.175,00	0,00	21.039.175,00	18.081.181,60	2.957.993,40
1617.1236830100.000	Melhoria da qualidade e ampliação do acesso à educação	21.039.175,00	0,00	21.039.175,00	18.081.181,60	2.957.993,40
1617.1236830102.822	Operação e Manutenção do Sistema Municipal de Ensino	13.837.706,00	0,00	13.837.706,00	11.696.124,41	2.141.581,59
3.3.90.30.00	Material de Consumo	1.929.285,00	0,00	1.929.285,00	1.467.547,75	461.737,25
3.3.90.36.00	Outros Serviços de Terceiros - Pessoa Física	350.260,00	0,00	350.260,00	326.022,70	24.237,30
3.3.90.39.00	Outros Serviços de Terceiros -Pessoa Jurídica	11.392.261,00	0,00	11.392.261,00	9.854.868,78	1.537.392,22

Matéria: DOCREC 653/2015. Documento digitalizado e autenticado por CAIO CESAR RODRIGUES. Sua validade pode ser conferida em https://splegisconsulta.saopaulo.sp.leg.br/Home/AbrirDocumento?pID=169909.

autuado por CAIO CESAR RODRIGUES em 06/03/2018 15:36:46.

em R$

	TÍTULOS	Autorizada				
		Créditos Orçamentários Suplementares	Créditos Especiais e Extraordinários	Total	Realizada	Diferenças
3.3.90.47.00	Obrigações Tributárias e Contributivas	20.300,00	0,00	20.300,00	20.300,00	0,00
4.4.90.52.00	Equipamentos e Material Permanente	145.600,00	0,00	145.600,00	27.385,18	118.214,82
1617.1236830102.839	Transferência de Recursos Financeiros para as Unidades Educacionais	4.809.270,00	0,00	4.809.270,00	4.568.602,50	240.667,50
3.3.50.39.00	Outros Serviços de Terceiros - Pessoa Jurídica	3.857.311,18	0,00	3.857.311,18	3.843.483,94	13.827,24
4.4.50.52.00	Equipamentos e Material Permanente	951.958,82	0,00	951.958,82	725.118,56	226.840,26
1617.1236830102.851	Operação e Manutenção dos Centros Educacionais Unificados	2.387.199,00	0,00	2.387.199,00	1.816.454,69	570.744,31
3.3.90.30.00	Material de Consumo	102.001,00	0,00	102.001,00	23.757,21	78.243,79
3.3.90.39.00	Outros Serviços de Terceiros -Pessoa Jurídica	2.208.138,00	0,00	2.208.138,00	1.791.321,07	416.816,93
4.4.90.52.00	Equipamentos e Material Permanente	77.060,00	0,00	77.060,00	1.376,41	75.683,59
1617.1236830102.864	Ações Complementares do Sistema Municipal de Ensino	5.000,00	0,00	5.000,00	0,00	5.000,00
3.3.90.39.00	Outros Serviços de Terceiros -Pessoa Jurídica	5.000,00	0,00	5.000,00	0,00	5.000,00
1618.0000000000.000	Diretoria Regional de Educação - Santo Amaro	91.009.439,17	0,00	91.009.439,17	84.109.701,47	6.899.737,70
1618.1200000000.000	Educação	91.009.439,17	0,00	91.009.439,17	84.109.701,47	6.899.737,70
1618.1212200000.000	Administração Geral	3.051.215,20	0,00	3.051.215,20	2.059.968,19	991.247,01
1618.1212230100.000	Melhoria da qualidade e ampliação do acesso à educação	894.623,94	0,00	894.623,94	180.505,05	714.118,89
1618.1212230102.824	Ações e materiais de apoio Didático-Pedagógico Educacional	894.623,94	0,00	894.623,94	180.505,05	714.118,89
3.3.90.30.00	Material de Consumo	31.328,80	0,00	31.328,80	2.734,80	28.594,00
3.3.90.31.00	Premiações Culturais, Artísticas, Científicas, Desport. e Outras	18.500,00	0,00	18.500,00	0,00	18.500,00
3.3.90.32.00	Material, Bem ou Serviço para Distribuição Gratuita	5.000,00	0,00	5.000,00	0,00	5.000,00
3.3.90.39.00	Outros Serviços de Terceiros -Pessoa Jurídica	815.795,14	0,00	815.795,14	177.770,25	638.024,89
4.4.90.52.00	Equipamentos e Material Permanente	24.000,00	0,00	24.000,00	0,00	24.000,00
1618.1212230240.000	Suporte Administrativo	2.156.591,26	0,00	2.156.591,26	1.879.463,14	277.128,12
1618.1212230242.100	Administração da Unidade	2.156.591,26	0,00	2.156.591,26	1.879.463,14	277.128,12
3.3.90.14.00	Diárias - Civil	10.000,00	0,00	10.000,00	0,00	10.000,00
3.3.90.30.00	Material de Consumo	60.492,00	0,00	60.492,00	55.109,20	5.382,80
3.3.90.33.00	Passagens e Despesas com Locomoção	10.000,00	0,00	10.000,00	0,00	10.000,00
3.3.90.37.00	Locação de Mão-de-Obra	226.200,89	0,00	226.200,89	225.698,94	501,95
3.3.90.39.00	Outros Serviços de Terceiros -Pessoa Jurídica	1.818.698,37	0,00	1.818.698,37	1.597.455,00	221.243,37
3.3.90.47.00	Obrigações Tributárias e Contributivas	4.400,00	0,00	4.400,00	0,00	4.400,00
4.4.90.52.00	Equipamentos e Material Permanente	26.800,00	0,00	26.800,00	1.200,00	25.600,00
1618.1212600000.000	Tecnologia da Informação	93.723,93	0,00	93.723,93	0,00	93.723,93
1618.1212630240.000	Suporte Administrativo	93.723,93	0,00	93.723,93	0,00	93.723,93
1618.1212630242.818	Aquisição de Materiais, Equipamentos e Serviços de Informação e Comunicação	93.723,93	0,00	93.723,93	0,00	93.723,93

Matéria DOC RC 653/2015. Documento digitalizado e autenticado por CAIO CESAR RODRIGUES. Sua validade pode ser conferida em https://splegisconsulta.saopaulo.sp.leg.br/HomeAbrirDocumento?pID=169909.

autuado por CAIO CESAR RODRIGUES em 06/03/2018 15:36:46.

	TÍTULOS	Autorizada			Realizada	Diferenças
		Créditos Orçamentários Suplementares	Créditos Especiais e Extraordinários	Total		
3.3.90.30.00	Material de Consumo	93.723,93	0,00	93.723,93	0,00	93.723,93
1618.1212800000.000	Formação de Recursos Humanos	214.059,00	0,00	214.059,00	66.236,56	147.822,44
1618.1212830100.000	Melhoria da qualidade e ampliação do acesso à educação	35.000,00	0,00	35.000,00	10.560,56	24.439,44
1618.1212830103.361	Implantação de pólos da Universidade Aberta do Brasil - UAB	35.000,00	0,00	35.000,00	10.560,56	24.439,44
4.4.90.30.00	Material de Consumo	10.000,00	0,00	10.000,00	4.371,90	5.628,10
4.4.90.39.00	Outros Serviços de Terceiros - Pessoa Jurídica	15.000,00	0,00	15.000,00	3.763,00	11.237,00
4.4.90.52.00	Equipamentos e Material Permanente	10.000,00	0,00	10.000,00	2.425,66	7.574,34
1618.1212830110.000	Modernização e descentralização da gestão e prestação de serviços	179.059,00	0,00	179.059,00	55.676,00	123.383,00
1618.1212830112.180	Capacitação, Formação e Aperfeiçoamento de Servidores	179.059,00	0,00	179.059,00	55.676,00	123.383,00
3.3.90.30.00	Material de Consumo	29.059,00	0,00	29.059,00	28.854,00	[illegible]05,00
3.3.90.36.00	Outros Serviços de Terceiros - Pessoa Física	100.000,00	0,00	100.000,00	21.060,00	78.[illegible]40,00
3.3.90.39.00	Outros Serviços de Terceiros -Pessoa Jurídica	30.000,00	0,00	30.000,00	1.870,00	28.[illegible]30,00
3.3.90.47.00	Obrigações Tributárias e Contributivas	20.000,00	0,00	20.000,00	3.892,00	16.[illegible]08,00
1618.1236100000.000	Ensino Fundamental	331.376,00	0,00	331.376,00	320.361,77	11.[illegible]14,23
1618.1236130230.000	Superação da extrema pobreza	331.376,00	0,00	331.376,00	320.361,77	11.[illegible]14,23
1618.1236130232.826	Alfabetização de Jovens e Adultos	331.376,00	0,00	331.376,00	320.361,77	11.[illegible]14,23
3.3.90.39.00	Outros Serviços de Terceiros -Pessoa Jurídica	331.376,00	0,00	331.376,00	320.361,77	11.[illegible]14,23
1618.1236500000.000	Educação Infantil	66.451.459,37	0,00	66.451.459,37	66.433.753,47	17.[illegible]05,90
1618.1236530100.000	Melhoria da qualidade e ampliação do acesso à educação	66.451.459,37	0,00	66.451.459,37	66.433.753,47	17.[illegible]05,90
1618.1236530102.825	Operação e Manutenção de CEIs e Creches da rede conveniada e outras modalidades de parcerias	66.451.459,37	0,00	66.451.459,37	66.433.753,47	17.[illegible]90
3.3.90.36.00	Outros Serviços de Terceiros - Pessoa Física	319.904,32	0,00	319.904,32	319.904,32	[illegible]00
3.3.90.39.00	Outros Serviços de Terceiros -Pessoa Jurídica	66.083.429,72	0,00	66.083.429,72	66.065.723,82	17.[illegible]90
3.3.90.92.00	Despesas de Exercícios Anteriores	48.125,33	0,00	48.125,33	48.125,33	[illegible]00
1618.1236800000.000	Educação Básica	20.867.605,67	0,00	20.867.605,67	15.229.381,48	5.638.[illegible]19
1618.1236830100.000	Melhoria da qualidade e ampliação do acesso à educação	20.867.605,67	0,00	20.867.605,67	15.229.381,48	5.638.[illegible]19
1618.1236830102.822	Operação e Manutenção do Sistema Municipal de Ensino	14.444.239,20	0,00	14.444.239,20	9.671.458,11	4.772.[illegible]09
3.3.90.30.00	Material de Consumo	1.359.027,00	0,00	1.359.027,00	422.597,25	936.[illegible]75
3.3.90.36.00	Outros Serviços de Terceiros - Pessoa Física	121.500,00	0,00	121.500,00	94.270,15	27.[illegible]85
3.3.90.37.00	Locação de Mão-de-Obra	798.107,53	0,00	798.107,53	777.740,40	20.[illegible]13
3.3.90.39.00	Outros Serviços de Terceiros -Pessoa Jurídica	11.952.217,67	0,00	11.952.217,67	8.358.566,11	3.593.[illegible]56
3.3.90.47.00	Obrigações Tributárias e Contributivas	24.300,00	0,00	24.300,00	18.284,20	6.[illegible]80

Matéria DOCREC 53/2015. Documento digitalizado e autenticado por CAIO CESAR RODRIGUES. Sua validade pode ser conferida em https://splegisconsulta.saopaulo.sp.leg.br/Home/AbrirDocumento?pID=759909.

autuado por CAIO CESAR RODRIGUES em 06/03/2018 15:36:46.

em R$

	TÍTULOS	Autorizada				
		Créditos Orçamentários Suplementares	Créditos Especiais e Extraordinários	Total	Realizada	Diferenças
4.4.90.52.00	Equipamentos e Material Permanente	189.087,00	0,00	189.087,00	0,00	189.087,00
1618.1236830102.839	Transferência de Recursos Financeiros para as Unidades Educacionais	3.855.843,00	0,00	3.855.843,00	3.690.720,00	165.123,00
3.3.50.39.00	Outros Serviços de Terceiros - Pessoa Jurídica	3.122.746,70	0,00	3.122.746,70	3.110.266,70	12.480,00
4.4.50.52.00	Equipamentos e Material Permanente	733.096,30	0,00	733.096,30	580.453,30	152.643,00
1618.1236830102.851	Operação e Manutenção dos Centros Educacionais Unificados	2.273.105,35	0,00	2.273.105,35	1.706.345,39	566.759,96
3.3.90.30.00	Material de Consumo	86.225,77	0,00	86.225,77	37.700,54	48.525,23
3.3.90.39.00	Outros Serviços de Terceiros -Pessoa Jurídica	2.153.319,58	0,00	2.153.319,58	1.667.444,85	485.874,73
4.4.90.52.00	Equipamentos e Material Permanente	33.560,00	0,00	33.560,00	1.200,00	32.360,00
1618.1236830102.864	Ações Complementares do Sistema Municipal de Ensino	294.418,12	0,00	294.418,12	160.857,98	133.560,14
3.3.90.30.00	Material de Consumo	18.066,12	0,00	18.066,12	4.701,08	13.365,04
3.3.90.39.00	Outros Serviços de Terceiros -Pessoa Jurídica	264.064,00	0,00	264.064,00	156.156,90	107.907,10
4.4.90.52.00	Equipamentos e Material Permanente	12.288,00	0,00	12.288,00	0,00	12.288,00
1619.0000000000.000	Diretoria Regional de Educação - Itaquera	134.721.235,77	0,00	134.721.235,77	128.079.957,43	6.641.278,34
1619.1200000000.000	Educação	134.721.235,77	0,00	134.721.235,77	128.079.957,43	6.641.278,34
1619.1212200000.000	Administração Geral	4.307.600,00	0,00	4.307.600,00	2.758.450,90	1.549.149,10
1619.1212230100.000	Melhoria da qualidade e ampliação do acesso à educação	1.105.600,00	0,00	1.105.600,00	914.768,80	190.831,20
1619.1212230102.824	Ações e materiais de apoio Didático-Pedagógico Educacional	1.105.600,00	0,00	1.105.600,00	914.768,80	190.831,20
3.3.90.30.00	Material de Consumo	50.000,00	0,00	50.000,00	17.350,00	32.650,00
3.3.90.31.00	Premiações Culturais, Artísticas, Científicas, Desport. e Outras	8.000,00	0,00	8.000,00	0,00	8.000,00
3.3.90.36.00	Outros Serviços de Terceiros - Pessoa Física	30.000,00	0,00	30.000,00	19.840,00	10.160,00
3.3.90.39.00	Outros Serviços de Terceiros -Pessoa Jurídica	1.000.000,00	0,00	1.000.000,00	869.978,80	130.022,20
3.3.90.47.00	Obrigações Tributárias e Contributivas	7.600,00	0,00	7.600,00	7.600,00	0,00
4.4.90.52.00	Equipamentos e Material Permanente	10.000,00	0,00	10.000,00	0,00	10.000,00
1619.1212230240.000	Suporte Administrativo	3.202.000,00	0,00	3.202.000,00	1.843.682,10	1.358.317,90
1619.1212230242.100	Administração da Unidade	3.202.000,00	0,00	3.202.000,00	1.843.682,10	1.358.317,90
3.3.90.14.00	Diárias - Civil	10.000,00	0,00	10.000,00	0,00	10.000,00
3.3.90.30.00	Material de Consumo	195.767,22	0,00	195.767,22	44.550,80	151.216,42
3.3.90.33.00	Passagens e Despesas com Locomoção	12.000,00	0,00	12.000,00	0,00	12.000,00
3.3.90.36.00	Outros Serviços de Terceiros - Pessoa Física	139.600,00	0,00	139.600,00	82.188,47	57.411,53
3.3.90.37.00	Locação de Mão-de-Obra	302.400,00	0,00	302.400,00	45.997,56	256.402,44
3.3.90.39.00	Outros Serviços de Terceiros -Pessoa Jurídica	2.500.000,00	0,00	2.500.000,00	1.661.690,47	838.309,53
3.3.90.47.00	Obrigações Tributárias e Contributivas	8.000,00	0,00	8.000,00	5.022,02	2.977,98
3.3.90.92.00	Despesas de Exercícios Anteriores	4.232,78	0,00	4.232,78	4.232,78	0,00

Matéria DOCRIC 65/2015. Documento digitalizado e autenticado por CAIO CESAR RODRIGUES. Sua validade pode ser conferida em https://spregisconsulta.saopaulo.sp.leg.br/Home/AbrirDocumento?pID=69909.

autuado por CAIO CESAR RODRIGUES em 06/03/2018 15:36:46.

	TÍTULOS	Autorizada			Realizada	Diferenças
		Créditos Orçamentários Suplementares	Créditos Especiais e Extraordinários	Total		
4.4.90.52.00	Equipamentos e Material Permanente	30.000,00	0,00	30.000,00	0,00	30.000,00
1619.1212600000.000	Tecnologia da Informação	40.000,00	0,00	40.000,00	0,00	40.000,00
1619.1212630240.000	Suporte Administrativo	40.000,00	0,00	40.000,00	0,00	40.000,00
1619.1212630242.818	Aquisição de Materiais, Equipamentos e Serviços de Informação e Comunicação	40.000,00	0,00	40.000,00	0,00	40.000,00
3.3.90.30.00	Material de Consumo	40.000,00	0,00	40.000,00	0,00	40.000,00
1619.1212800000.000	Formação de Recursos Humanos	624.600,00	0,00	624.600,00	97.601,11	526.998,89
1619.1212830100.000	Melhoria da qualidade e ampliação do acesso à educação	315.000,00	0,00	315.000,00	97.601,11	217.398,89
1619.1212830103.361	Implantação de pólos da Universidade Aberta do Brasil - UAB	315.000,00	0,00	315.000,00	97.601,11	217.398,89
4.4.90.30.00	Material de Consumo	40.000,00	0,00	40.000,00	0,00	40.000,00
4.4.90.39.00	Outros Serviços de Terceiros - Pessoa Jurídica	215.000,00	0,00	215.000,00	97.601,11	117.398,89
4.4.90.52.00	Equipamentos e Material Permanente	60.000,00	0,00	60.000,00	0,00	60.000,00
1619.1212830110.000	Modernização e descentralização da gestão e prestação de serviços	309.600,00	0,00	309.600,00	0,00	309.600,00
1619.1212830112.180	Capacitação, Formação e Aperfeiçoamento de Servidores	309.600,00	0,00	309.600,00	0,00	309.600,00
3.3.90.30.00	Material de Consumo	39.600,00	0,00	39.600,00	0,00	39.600,00
3.3.90.35.00	Serviços de Consultoria	87.600,00	0,00	87.600,00	0,00	87.600,00
3.3.90.36.00	Outros Serviços de Terceiros - Pessoa Física	72.000,00	0,00	72.000,00	0,00	72.000,00
3.3.90.39.00	Outros Serviços de Terceiros -Pessoa Jurídica	96.000,00	0,00	96.000,00	0,00	96.000,00
3.3.90.47.00	Obrigações Tributárias e Contributivas	14.400,00	0,00	14.400,00	0,00	14.400,00
1619.1236100000.000	Ensino Fundamental	413.712,00	0,00	413.712,00	356.569,17	57.142,83
1619.1236130230.000	Superação da extrema pobreza	413.712,00	0,00	413.712,00	356.569,17	57.142,83
1619.1236130232.826	Alfabetização de Jovens e Adultos	413.712,00	0,00	413.712,00	356.569,17	57.142,83
3.3.90.39.00	Outros Serviços de Terceiros -Pessoa Jurídica	413.712,00	0,00	413.712,00	356.569,17	57.142,83
1619.1236500000.000	Educação Infantil	105.416.940,77	0,00	105.416.940,77	105.010.141,19	406.799,58
1619.1236530100.000	Melhoria da qualidade e ampliação do acesso à educação	105.416.940,77	0,00	105.416.940,77	105.010.141,19	406.799,58
1619.1236530102.825	Operação e Manutenção de CEIs e Creches da rede conveniada e outras modalidades de parcerias	105.416.940,77	0,00	105.416.940,77	105.010.141,19	406.799,58
3.3.90.36.00	Outros Serviços de Terceiros - Pessoa Física	502.428,00	0,00	502.428,00	493.965,58	8.462,42
3.3.90.39.00	Outros Serviços de Terceiros -Pessoa Jurídica	104.811.024,45	0,00	104.811.024,45	104.516.175,61	294.848,84
3.3.90.92.00	Despesas de Exercícios Anteriores	103.488,32	0,00	103.488,32	0,00	103.488,32
1619.1236800000.000	Educação Básica	23.918.383,00	0,00	23.918.383,00	19.857.195,06	4.061.187,94
1619.1236830100.000	Melhoria da qualidade e ampliação do acesso à educação	23.918.383,00	0,00	23.918.383,00	19.857.195,06	4.061.187,94
1619.1236830102.822	Operação e Manutenção do Sistema Municipal de Ensino	16.731.678,13	0,00	16.731.678,13	13.236.662,19	3.495.015,94

Matéria: DOCREQ 653/2015. Documento digitalizado e autenticado por CAIO CESAR RODRIGUES. Sua validade pode ser conferida em https://splegisconsulta.saopaulo.sp.leg.br/HomeAbrirDocumento?pID=1699999.

autuado por CAIO CESAR RODRIGUES em 06/03/2018 15:36:46.

	TÍTULOS	Autorizada			Realizada	Diferenças
		Créditos Orçamentários Suplementares	Créditos Especiais e Extraordinários	Total		
3.3.90.30.00	Material de Consumo	1.842.200,00	0,00	1.842.200,00	364.822,52	1.477.377,48
3.3.90.36.00	Outros Serviços de Terceiros - Pessoa Física	96.000,00	0,00	96.000,00	0,00	96.000,00
3.3.90.37.00	Locação de Mão-de-Obra	2.319.118,13	0,00	2.319.118,13	1.936.600,00	382.518,13
3.3.90.39.00	Outros Serviços de Terceiros -Pessoa Jurídica	12.189.360,00	0,00	12.189.360,00	10.932.040,67	1.257.319,33
4.4.90.52.00	Equipamentos e Material Permanente	285.000,00	0,00	285.000,00	3.199,00	281.801,00
1619.1236830102.839	Transferência de Recursos Financeiros para as Unidades Educacionais	4.150.423,00	0,00	4.150.423,00	4.012.654,50	137.768,50
3.3.50.39.00	Outros Serviços de Terceiros - Pessoa Jurídica	3.529.221,28	0,00	3.529.221,28	3.516.741,28	12.480,00
4.4.50.52.00	Equipamentos e Material Permanente	621.201,72	0,00	621.201,72	495.913,22	125.288,50
1619.1236830102.851	Operação e Manutenção dos Centros Educacionais Unificados	3.031.281,87	0,00	3.031.281,87	2.607.878,37	423.403,50
3.3.90.30.00	Material de Consumo	102.000,00	0,00	102.000,00	22.104,00	79.896,00
3.3.90.39.00	Outros Serviços de Terceiros -Pessoa Jurídica	2.879.281,87	0,00	2.879.281,87	2.577.775,37	301.506,50
4.4.90.52.00	Equipamentos e Material Permanente	50.000,00	0,00	50.000,00	7.999,00	42.001,00
1619.1236830102.864	Ações Complementares do Sistema Municipal de Ensino	5.000,00	0,00	5.000,00	0,00	5.000,00
3.3.90.39.00	Outros Serviços de Terceiros -Pessoa Jurídica	5.000,00	0,00	5.000,00	0,00	5.000,00
1620.0000000000.000	Diretoria Regional de Educação - São Miguel	122.847.220,42	0,00	122.847.220,42	114.566.845,12	8.280.375,30
1620.1200000000.000	Educação	122.847.220,42	0,00	122.847.220,42	114.566.845,12	8.280.375,30
1620.1212200000.000	Administração Geral	5.560.180,47	0,00	5.560.180,47	4.144.875,36	1.415.305,11
1620.1212230100.000	Melhoria da qualidade e ampliação do acesso à educação	780.930,00	0,00	780.930,00	655.489,69	125.440,31
1620.1212230102.824	Ações e materiais de apoio Didático-Pedagógico Educacional	780.930,00	0,00	780.930,00	655.489,69	125.440,31
3.3.90.30.00	Material de Consumo	20.100,00	0,00	20.100,00	0,00	20.100,00
3.3.90.31.00	Premiações Culturais, Artísticas, Científicas, Desport. e Outras	5.200,00	0,00	5.200,00	2.789,69	2.410,31
3.3.90.36.00	Outros Serviços de Terceiros - Pessoa Física	12.000,00	0,00	12.000,00	11.760,00	240,00
3.3.90.39.00	Outros Serviços de Terceiros -Pessoa Jurídica	735.000,00	0,00	735.000,00	640.940,00	94.060,00
4.4.90.52.00	Equipamentos e Material Permanente	8.630,00	0,00	8.630,00	0,00	8.630,00
1620.1212230240.000	Suporte Administrativo	4.779.250,47	0,00	4.779.250,47	3.489.385,67	1.289.864,80
1620.1212230242.100	Administração da Unidade	4.779.250,47	0,00	4.779.250,47	3.489.385,67	1.289.864,80
3.3.90.14.00	Diárias - Civil	7.200,00	0,00	7.200,00	1.436,80	5.763,20
3.3.90.30.00	Material de Consumo	150.891,00	0,00	150.891,00	89.676,15	61.214,85
3.3.90.33.00	Passagens e Despesas com Locomoção	8.877,00	0,00	8.877,00	0,00	8.877,00
3.3.90.36.00	Outros Serviços de Terceiros - Pessoa Física	598.619,00	0,00	598.619,00	578.864,20	19.754,80
3.3.90.39.00	Outros Serviços de Terceiros -Pessoa Jurídica	3.874.302,47	0,00	3.874.302,47	2.780.047,52	1.094.254,95
3.3.90.47.00	Obrigações Tributárias e Contributivas	39.361,00	0,00	39.361,00	39.361,00	0,00
4.4.90.52.00	Equipamentos e Material Permanente	100.000,00	0,00	100.000,00	0,00	100.000,00
1620.1212600000.000	Tecnologia da Informação	45.515,00	0,00	45.515,00	2.337,35	43.177,65

Matéria DOCREC 65/2015 - Documento digitalizado e autenticado por CAIO CESAR RODRIGUES. Sua validade pode ser confirmada em http://spegisconsulta.saopaulo.sp.gov.br/AbrirDocumento?pID=169909.

autuado por CAIO CESAR RODRIGUES em 06/03/2018 15:36:46.

	TÍTULOS	Autorizada			Realizada	Diferenças
		Créditos Orçamentários Suplementares	Créditos Especiais e Extraordinários	Total		
1620.1212630240.000	Suporte Administrativo	45.515,00	0,00	45.515,00	2.337,35	43.177,65
1620.1212630242.818	Aquisição de Materiais, Equipamentos e Serviços de Informação e Comunicação	45.515,00	0,00	45.515,00	2.337,35	43.177,65
3.3.90.30.00	Material de Consumo	45.515,00	0,00	45.515,00	2.337,35	43.177,65
1620.1212800000.000	Formação de Recursos Humanos	246.856,00	0,00	246.856,00	82.503,90	164.352,10
1620.1212830100.000	Melhoria da qualidade e ampliação do acesso à educação	105.000,00	0,00	105.000,00	29.622,75	75.377,25
1620.1212830103.361	Implantação de pólos da Universidade Aberta do Brasil - UAB	105.000,00	0,00	105.000,00	29.622,75	75.377,25
4.4.90.30.00	Material de Consumo	30.000,00	0,00	30.000,00	0,00	30.000,00
4.4.90.39.00	Outros Serviços de Terceiros - Pessoa Jurídica	45.000,00	0,00	45.000,00	29.622,75	15.377,25
4.4.90.52.00	Equipamentos e Material Permanente	30.000,00	0,00	30.000,00	0,00	30.000,00
1620.1212830110.000	Modernização e descentralização da gestão e prestação de serviços	141.856,00	0,00	141.856,00	52.881,15	88.974,85
1620.1212830112.180	Capacitação, Formação e Aperfeiçoamento de Servidores	141.856,00	0,00	141.856,00	52.881,15	88.974,85
3.3.90.30.00	Material de Consumo	20.000,00	0,00	20.000,00	0,00	20.000,00
3.3.90.36.00	Outros Serviços de Terceiros - Pessoa Física	50.000,00	0,00	50.000,00	20.280,00	29.720,00
3.3.90.39.00	Outros Serviços de Terceiros -Pessoa Jurídica	60.000,00	0,00	60.000,00	20.745,15	39.254,85
3.3.90.47.00	Obrigações Tributárias e Contributivas	11.856,00	0,00	11.856,00	11.856,00	0,00
1620.1236100000.000	Ensino Fundamental	957.127,34	0,00	957.127,34	919.076,77	38.050,57
1620.1236130230.000	Superação da extrema pobreza	957.127,34	0,00	957.127,34	919.076,77	38.050,57
1620.1236130232.826	Alfabetização de Jovens e Adultos	957.127,34	0,00	957.127,34	919.076,77	38.050,57
3.3.90.39.00	Outros Serviços de Terceiros -Pessoa Jurídica	957.127,34	0,00	957.127,34	919.076,77	38.050,57
1620.1236500000.000	Educação Infantil	87.282.721,88	0,00	87.282.721,88	86.288.699,87	994.022,01
1620.1236530100.000	Melhoria da qualidade e ampliação do acesso à educação	87.282.721,88	0,00	87.282.721,88	86.288.699,87	994.022,01
1620.1236530102.825	Operação e Manutenção de CEIs e Creches da rede conveniada e outras modalidades de parcerias	87.282.721,88	0,00	87.282.721,88	86.288.699,87	994.022,01
3.3.90.36.00	Outros Serviços de Terceiros - Pessoa Física	134.706,80	0,00	134.706,80	129.618,38	5.088,42
3.3.90.39.00	Outros Serviços de Terceiros -Pessoa Jurídica	86.976.544,02	0,00	86.976.544,02	85.987.610,43	988.933,59
3.3.90.92.00	Despesas de Exercícios Anteriores	171.471,06	0,00	171.471,06	171.471,06	0,00
1620.1236800000.000	Educação Básica	28.754.819,73	0,00	28.754.819,73	23.129.351,87	5.625.467,86
1620.1236830100.000	Melhoria da qualidade e ampliação do acesso à educação	28.754.819,73	0,00	28.754.819,73	23.129.351,87	5.625.467,86
1620.1236830102.822	Operação e Manutenção do Sistema Municipal de Ensino	18.355.991,52	0,00	18.355.991,52	13.310.837,14	5.045.154,38
3.3.90.30.00	Material de Consumo	3.045.398,45	0,00	3.045.398,45	1.312.850,03	1.732.548,42
3.3.90.36.00	Outros Serviços de Terceiros - Pessoa Física	228.420,00	0,00	228.420,00	152.568,00	75.852,00

Matéria DOC RIC 65/2015. Documento digitalizado e autenticado por CAIO CESAR RODRIGUES. Sua validade pode ser conferida em https://splegisconsulta.saopaulo.sp.leg.br/HomeAjax/BrirDocumento?pID=69909.

autuado por CAIO CESAR RODRIGUES em 06/03/2018 15:36:46.

	TÍTULOS	Autorizada				
		Créditos Orçamentários Suplementares	Créditos Especiais e Extraordinários	Total	Realizada	Diferenças
3.3.90.39.00	Outros Serviços de Terceiros -Pessoa Jurídica	14.824.307,75	0,00	14.824.307,75	11.787.353,79	3.036.953,96
3.3.90.47.00	Obrigações Tributárias e Contributivas	45.684,00	0,00	45.684,00	45.684,00	0,00
3.3.90.92.00	Despesas de Exercícios Anteriores	12.381,32	0,00	12.381,32	12.381,32	0,00
4.4.90.52.00	Equipamentos e Material Permanente	199.800,00	0,00	199.800,00	0,00	199.800,00
1620.1236830102.839	Transferência de Recursos Financeiros para as Unidades Educacionais	5.945.711,00	0,00	5.945.711,00	5.724.840,15	220.870,85
3.3.50.39.00	Outros Serviços de Terceiros - Pessoa Jurídica	4.890.778,87	0,00	4.890.778,87	4.873.849,15	16.929,72
4.4.50.52.00	Equipamentos e Material Permanente	1.054.932,13	0,00	1.054.932,13	850.991,00	203.941,13
1620.1236830102.851	Operação e Manutenção dos Centros Educacionais Unificados	3.986.429,21	0,00	3.986.429,21	3.758.301,35	228.127,86
3.3.90.30.00	Material de Consumo	191.879,00	0,00	191.879,00	59.755,40	132.123,60
3.3.90.39.00	Outros Serviços de Terceiros -Pessoa Jurídica	3.744.550,21	0,00	3.744.550,21	3.694.550,21	50.000,00
4.4.90.52.00	Equipamentos e Material Permanente	50.000,00	0,00	50.000,00	3.995,74	46.004,26
1620.1236830102.864	Ações Complementares do Sistema Municipal de Ensino	466.688,00	0,00	466.688,00	335.373,23	131.314,77
3.3.90.30.00	Material de Consumo	64.807,00	0,00	64.807,00	35.935,38	28.871,62
3.3.90.39.00	Outros Serviços de Terceiros -Pessoa Jurídica	329.869,00	0,00	329.869,00	299.437,85	30.431,15
4.4.90.52.00	Equipamentos e Material Permanente	72.012,00	0,00	72.012,00	0,00	72.012,00
1621.0000000000.000	Diretoria Regional de Educação - Guaianases	176.833.133,78	0,00	176.833.133,78	171.863.484,93	4.969.648,85
1621.1200000000.000	Educação	176.833.133,78	0,00	176.833.133,78	171.863.484,93	4.969.648,85
1621.1212200000.000	Administração Geral	3.018.081,00	0,00	3.018.081,00	2.273.064,48	745.016,52
1621.1212230100.000	Melhoria da qualidade e ampliação do acesso à educação	91.200,00	0,00	91.200,00	29.981,80	61.218,20
1621.1212230102.824	Ações e materiais de apoio Didático-Pedagógico Educacional	91.200,00	0,00	91.200,00	29.981,80	61.218,20
3.3.90.30.00	Material de Consumo	36.000,00	0,00	36.000,00	9.870,40	26.129,60
3.3.90.31.00	Premiações Culturais, Artísticas, Científicas, Desport. e Outras	6.000,00	0,00	6.000,00	0,00	6.000,00
3.3.90.32.00	Material, Bem ou Serviço para Distribuição Gratuita	6.000,00	0,00	6.000,00	0,00	6.000,00
3.3.90.36.00	Outros Serviços de Terceiros - Pessoa Física	16.000,00	0,00	16.000,00	12.200,00	3.800,00
3.3.90.39.00	Outros Serviços de Terceiros -Pessoa Jurídica	16.000,00	0,00	16.000,00	7.911,40	8.088,60
3.3.90.47.00	Obrigações Tributárias e Contributivas	3.200,00	0,00	3.200,00	0,00	3.200,00
4.4.90.52.00	Equipamentos e Material Permanente	8.000,00	0,00	8.000,00	0,00	8.000,00
1621.1212230240.000	Suporte Administrativo	2.926.881,00	0,00	2.926.881,00	2.243.082,68	683.798,32
1621.1212230242.100	Administração da Unidade	2.926.881,00	0,00	2.926.881,00	2.243.082,68	683.798,32
3.3.90.14.00	Diárias - Civil	5.000,00	0,00	5.000,00	0,00	5.000,00
3.3.90.30.00	Material de Consumo	148.000,00	0,00	148.000,00	49.999,91	98.000,09
3.3.90.33.00	Passagens e Despesas com Locomoção	6.000,00	0,00	6.000,00	0,00	6.000,00
3.3.90.37.00	Locação de Mão-de-Obra	840.000,00	0,00	840.000,00	761.789,89	78.210,11

Matéria DOCUMENTO 6653/2015, Documento digitalizado e autenticado por CAIO CESAR RODRIGUES. Sua validade pode ser conferida em https://splegis.consulta.saopaulosp.leg.br/Home/abrirDocumento?ID=169609.

autuado por CAIO CESAR RODRIGUES em 06/03/2018 15:36:46.

	TÍTULOS	Autorizada				
		Créditos Orçamentários Suplementares	Créditos Especiais e Extraordinários	Total	Realizada	Diferenças
3.3.90.39.00	Outros Serviços de Terceiros -Pessoa Jurídica	1.849.881,00	0,00	1.849.881,00	1.373.294,88	476.586,12
3.3.90.47.00	Obrigações Tributárias e Contributivas	54.000,00	0,00	54.000,00	54.000,00	0,00
4.4.90.52.00	Equipamentos e Material Permanente	24.000,00	0,00	24.000,00	3.998,00	20.002,00
1621.1212600000.000	Tecnologia da Informação	10.000,00	0,00	10.000,00	0,00	10.000,00
1621.1212630240.000	Suporte Administrativo	10.000,00	0,00	10.000,00	0,00	10.000,00
1621.1212630242.818	Aquisição de Materiais, Equipamentos e Serviços de Informação e Comunicação	10.000,00	0,00	10.000,00	0,00	10.000,00
3.3.90.30.00	Material de Consumo	10.000,00	0,00	10.000,00	0,00	10.000,00
1621.1212800000.000	Formação de Recursos Humanos	117.530,00	0,00	117.530,00	30.583,95	86.946,05
1621.1212830100.000	Melhoria da qualidade e ampliação do acesso à educação	70.000,00	0,00	70.000,00	10.365,00	59.635,00
1621.1212830103.361	Implantação de pólos da Universidade Aberta do Brasil - UAB	70.000,00	0,00	70.000,00	10.365,00	59.635,00
4.4.90.30.00	Material de Consumo	20.000,00	0,00	20.000,00	5.000,00	15.000,00
4.4.90.39.00	Outros Serviços de Terceiros - Pessoa Jurídica	30.000,00	0,00	30.000,00	0,00	30.000,00
4.4.90.52.00	Equipamentos e Material Permanente	20.000,00	0,00	20.000,00	5.365,00	14.635,00
1621.1212830110.000	Modernização e descentralização da gestão e prestação de serviços	47.530,00	0,00	47.530,00	20.218,95	27.311,05
1621.1212830112.180	Capacitação, Formação e Aperfeiçoamento de Servidores	47.530,00	0,00	47.530,00	20.218,95	27.311,05
3.3.90.30.00	Material de Consumo	12.330,00	0,00	12.330,00	7.548,95	4.781,05
3.3.90.36.00	Outros Serviços de Terceiros - Pessoa Física	16.000,00	0,00	16.000,00	0,00	16.000,00
3.3.90.39.00	Outros Serviços de Terceiros -Pessoa Jurídica	16.000,00	0,00	16.000,00	12.670,00	3.330,00
3.3.90.47.00	Obrigações Tributárias e Contributivas	3.200,00	0,00	3.200,00	0,00	3.200,00
1621.1236100000.000	Ensino Fundamental	431.639,87	0,00	431.639,87	431.639,87	0,00
1621.1236130230.000	Superação da extrema pobreza	431.639,87	0,00	431.639,87	431.639,87	0,00
1621.1236130232.826	Alfabetização de Jovens e Adultos	431.639,87	0,00	431.639,87	431.639,87	0,00
3.3.90.39.00	Outros Serviços de Terceiros -Pessoa Jurídica	431.639,87	0,00	431.639,87	431.639,87	0,00
1621.1236500000.000	Educação Infantil	150.414.252,90	0,00	150.414.252,90	149.444.718,16	969.534,74
1621.1236530100.000	Melhoria da qualidade e ampliação do acesso à educação	150.414.252,90	0,00	150.414.252,90	149.444.718,16	969.534,74
1621.1236530102.825	Operação e Manutenção de CEIs e Creches da rede conveniada e outras modalidades de parcerias	150.414.252,90	0,00	150.414.252,90	149.444.718,16	969.534,74
3.3.90.36.00	Outros Serviços de Terceiros - Pessoa Física	365.089,00	0,00	365.089,00	349.645,68	15.443,32
3.3.90.39.00	Outros Serviços de Terceiros -Pessoa Jurídica	149.863.009,91	0,00	149.863.009,91	148.908.918,49	954.091,42
3.3.90.92.00	Despesas de Exercícios Anteriores	186.153,99	0,00	186.153,99	186.153,99	0,00
1621.1236800000.000	Educação Básica	22.841.630,01	0,00	22.841.630,01	19.683.478,47	3.158.151,54

Matéria DOCREC 653/2015. Documento digitalizado e autenticado por CAIO CESAR RODRIGUES. Sua validade pode ser conferida em: https://splegscons.sulta.saopaulo.sp.leg.br/HomeAbrirDocumento?pID=159909.

autuado por CAIO CESAR RODRIGUES em 06/03/2018 15:36:46.

em R$

	TÍTULOS	Autorizada				
		Créditos Orçamentários Suplementares	Créditos Especiais e Extraordinários	Total	Realizada	Diferenças
1621.1236830100.000	Melhoria da qualidade e ampliação do acesso à educação	22.841.630,01	0,00	22.841.630,01	19.683.478,47	3.158.151,54
1621.1236830102.822	Operação e Manutenção do Sistema Municipal de Ensino	13.945.548,01	0,00	13.945.548,01	11.652.255,17	2.293.292,84
3.3.90.30.00	Material de Consumo	857.421,01	0,00	857.421,01	563.062,54	294.358,47
3.3.90.36.00	Outros Serviços de Terceiros - Pessoa Física	410.906,00	0,00	410.906,00	394.920,12	15.985,88
3.3.90.39.00	Outros Serviços de Terceiros -Pessoa Jurídica	12.464.568,00	0,00	12.464.568,00	10.670.632,51	1.793.935,49
3.3.90.47.00	Obrigações Tributárias e Contributivas	92.653,00	0,00	92.653,00	0,00	92.653,00
4.4.90.52.00	Equipamentos e Material Permanente	120.000,00	0,00	120.000,00	23.640,00	96.360,00
1621.1236830102.839	Transferência de Recursos Financeiros para as Unidades Educacionais	4.548.882,00	0,00	4.548.882,00	4.295.164,50	253.717,50
3.3.50.39.00	Outros Serviços de Terceiros - Pessoa Jurídica	3.639.105,00	0,00	3.639.105,00	3.626.755,76	12.349,24
4.4.50.52.00	Equipamentos e Material Permanente	909.777,00	0,00	909.777,00	668.408,74	241.368,26
1621.1236830102.851	Operação e Manutenção dos Centros Educacionais Unificados	4.095.000,00	0,00	4.095.000,00	3.527.007,31	567.992,69
3.3.90.30.00	Material de Consumo	220.000,00	0,00	220.000,00	82.373,80	137.626,20
3.3.90.39.00	Outros Serviços de Terceiros -Pessoa Jurídica	3.849.000,00	0,00	3.849.000,00	3.439.775,51	409.224,49
4.4.90.52.00	Equipamentos e Material Permanente	26.000,00	0,00	26.000,00	4.858,00	21.142,00
1621.1236830102.864	Ações Complementares do Sistema Municipal de Ensino	252.200,00	0,00	252.200,00	209.051,49	43.148,51
3.3.90.30.00	Material de Consumo	16.000,00	0,00	16.000,00	0,00	16.000,00
3.3.90.39.00	Outros Serviços de Terceiros -Pessoa Jurídica	226.200,00	0,00	226.200,00	209.051,49	17.148,51
4.4.90.52.00	Equipamentos e Material Permanente	10.000,00	0,00	10.000,00	0,00	10.000,00
1622.0000000000.000	Diretoria Regional de Educação - Butantã	65.303.046,65	0,00	65.303.046,65	62.111.849,78	3.191.196,87
1622.1200000000.000	Educação	65.303.046,65	0,00	65.303.046,65	62.111.849,78	3.191.196,87
1622.1212200000.000	Administração Geral	3.469.533,55	0,00	3.469.533,55	3.056.412,98	413.120,57
1622.1212230100.000	Melhoria da qualidade e ampliação do acesso à educação	713.153,55	0,00	713.153,55	454.255,38	258.898,17
1622.1212230102.824	Ações e materiais de apoio Didático-Pedagógico Educacional	713.153,55	0,00	713.153,55	454.255,38	258.898,17
3.3.90.30.00	Material de Consumo	28.646,55	0,00	28.646,55	7.749,00	20.897,55
3.3.90.31.00	Premiações Culturais, Artísticas, Científicas, Desport. e Outras	10.000,00	0,00	10.000,00	7.977,50	2.022,50
3.3.90.32.00	Material, Bem ou Serviço para Distribuição Gratuita	15.000,00	0,00	15.000,00	0,00	15.000,00
3.3.90.36.00	Outros Serviços de Terceiros - Pessoa Física	241.507,00	0,00	241.507,00	38.700,00	202.807,00
3.3.90.39.00	Outros Serviços de Terceiros -Pessoa Jurídica	400.000,00	0,00	400.000,00	389.828,88	10.171,12
3.3.90.47.00	Obrigações Tributárias e Contributivas	10.000,00	0,00	10.000,00	10.000,00	0,00
4.4.90.52.00	Equipamentos e Material Permanente	8.000,00	0,00	8.000,00	0,00	8.000,00
1622.1212230240.000	Suporte Administrativo	2.756.380,00	0,00	2.756.380,00	2.602.157,60	154.222,40
1622.1212230242.100	Administração da Unidade	2.756.380,00	0,00	2.756.380,00	2.602.157,60	154.222,40

Matéria DOCREC 653/2015 - Documento digitalizado e autenticado por CAIO CESAR RODRIGUES. Sua validade pode ser conferida em https://spregisconsulta.saopaulo.sp.leg.br/Hotsite/AbrirDocumento.do?pID=163909

autuado por CAIO CESAR RODRIGUES em 06/03/2018 15:36:46.

	TÍTULOS	Autorizada			Realizada	Diferenças
		Créditos Orçamentários Suplementares	Créditos Especiais e Extraordinários	Total		
3.3.90.14.00	Diárias - Civil	8.000,00	0,00	8.000,00	0,00	8.000,00
3.3.90.30.00	Material de Consumo	88.400,00	0,00	88.400,00	39.642,35	48.757,65
3.3.90.33.00	Passagens e Despesas com Locomoção	8.000,00	0,00	8.000,00	0,00	8.000,00
3.3.90.37.00	Locação de Mão-de-Obra	98.780,00	0,00	98.780,00	62.258,48	36.521,52
3.3.90.39.00	Outros Serviços de Terceiros -Pessoa Jurídica	2.500.000,00	0,00	2.500.000,00	2.498.662,17	1.337,83
3.3.90.47.00	Obrigações Tributárias e Contributivas	18.200,00	0,00	18.200,00	0,00	18.200,00
4.4.90.52.00	Equipamentos e Material Permanente	35.000,00	0,00	35.000,00	1.594,60	33.405,40
1622.1212600000.000	Tecnologia da Informação	45.000,00	0,00	45.000,00	0,00	45.000,00
1622.1212630240.000	Suporte Administrativo	45.000,00	0,00	45.000,00	0,00	45.000,00
1622.1212630242.818	Aquisição de Materiais, Equipamentos e Serviços de Informação e Comunicação	45.000,00	0,00	45.000,00	0,00	45.000,00
3.3.90.30.00	Material de Consumo	45.000,00	0,00	45.000,00	0,00	45.000,00
1622.1212800000.000	Formação de Recursos Humanos	164.060,00	0,00	164.060,00	27.330,80	136.729,20
1622.1212830100.000	Melhoria da qualidade e ampliação do acesso à educação	35.000,00	0,00	35.000,00	0,00	35.000,00
1622.1212830103.361	Implantação de pólos da Universidade Aberta do Brasil - UAB	35.000,00	0,00	35.000,00	0,00	35.000,00
4.4.90.30.00	Material de Consumo	10.000,00	0,00	10.000,00	0,00	10.000,00
4.4.90.39.00	Outros Serviços de Terceiros - Pessoa Jurídica	15.000,00	0,00	15.000,00	0,00	15.000,00
4.4.90.52.00	Equipamentos e Material Permanente	10.000,00	0,00	10.000,00	0,00	10.000,00
1622.1212830110.000	Modernização e descentralização da gestão e prestação de serviços	129.060,00	0,00	129.060,00	27.330,80	101.729,20
1622.1212830112.180	Capacitação, Formação e Aperfeiçoamento de Servidores	129.060,00	0,00	129.060,00	27.330,80	101.729,20
3.3.90.30.00	Material de Consumo	15.000,00	0,00	15.000,00	0,00	15.000,00
3.3.90.31.00	Premiações Culturais, Artísticas, Científicas, Desport. e Outras	10.000,00	0,00	10.000,00	0,00	10.000,00
3.3.90.36.00	Outros Serviços de Terceiros - Pessoa Física	50.000,00	0,00	50.000,00	0,00	50.000,00
3.3.90.39.00	Outros Serviços de Terceiros -Pessoa Jurídica	47.340,00	0,00	47.340,00	27.330,80	20.009,20
3.3.90.47.00	Obrigações Tributárias e Contributivas	6.720,00	0,00	6.720,00	0,00	6.720,00
1622.1236100000.000	Ensino Fundamental	398.880,00	0,00	398.880,00	398.308,05	571,95
1622.1236130230.000	Superação da extrema pobreza	398.880,00	0,00	398.880,00	398.308,05	571,95
1622.1236130232.826	Alfabetização de Jovens e Adultos	398.880,00	0,00	398.880,00	398.308,05	571,95
3.3.90.39.00	Outros Serviços de Terceiros -Pessoa Jurídica	398.880,00	0,00	398.880,00	398.308,05	571,95
1622.1236500000.000	Educação Infantil	45.320.918,65	0,00	45.320.918,65	44.956.664,81	364.253,84
1622.1236530100.000	Melhoria da qualidade e ampliação do acesso à educação	45.320.918,65	0,00	45.320.918,65	44.956.664,81	364.253,84
1622.1236530102.825	Operação e Manutenção de CEIs e Creches da rede conveniada e outras modalidades de parcerias	45.320.918,65	0,00	45.320.918,65	44.956.664,81	364.253,84

Matéria DOCRIC 653/2015. Documento digitalizado e autenticado por CAIO CESAR RODRIGUES. Sua validade pode ser conferida em https://splegisconsulta.saopaulosp.leg.br/Home/Abre?Documento?pID=199999.

CONSOLIDADO GERAL

Comparativo da Despesa Autorizada com a Despesa Realizada

em R$

	TÍTULOS	Autorizada				
		Créditos Orçamentários Suplementares	Créditos Especiais e Extraordinários	Total	Realizada	Diferenças
3.3.90.36.00	Outros Serviços de Terceiros - Pessoa Física	89.210,84	0,00	89.210,84	89.210,82	0,02
3.3.90.39.00	Outros Serviços de Terceiros -Pessoa Jurídica	45.231.707,81	0,00	45.231.707,81	44.867.453,99	364.253,82
1622.1236800000.000	Educação Básica	15.904.654,45	0,00	15.904.654,45	13.673.133,14	2.231.521,31
1622.1236830100.000	Melhoria da qualidade e ampliação do acesso à educação	15.904.654,45	0,00	15.904.654,45	13.673.133,14	2.231.521,31
1622.1236830102.822	Operação e Manutenção do Sistema Municipal de Ensino	10.889.654,45	0,00	10.889.654,45	9.008.837,60	1.880.816,85
3.3.90.30.00	Material de Consumo	1.359.450,00	0,00	1.359.450,00	508.578,42	850.871,58
3.3.90.36.00	Outros Serviços de Terceiros - Pessoa Física	349.204,45	0,00	349.204,45	349.204,18	0,27
3.3.90.39.00	Outros Serviços de Terceiros -Pessoa Jurídica	8.911.014,94	0,00	8.911.014,94	8.123.907,95	787.106,99
3.3.90.92.00	Despesas de Exercícios Anteriores	3.985,06	0,00	3.985,06	3.985,06	0,00
4.4.90.52.00	Equipamentos e Material Permanente	266.000,00	0,00	266.000,00	23.161,99	242.838,01
1622.1236830102.839	Transferência de Recursos Financeiros para as Unidades Educacionais	3.401.215,00	0,00	3.401.215,00	3.216.028,50	185.186,50
3.3.50.39.00	Outros Serviços de Terceiros - Pessoa Jurídica	2.720.972,00	0,00	2.720.972,00	2.717.999,26	2.972,74
4.4.50.52.00	Equipamentos e Material Permanente	680.243,00	0,00	680.243,00	498.029,24	182.213,76
1622.1236830102.851	Operação e Manutenção dos Centros Educacionais Unificados	1.608.785,00	0,00	1.608.785,00	1.448.267,04	160.517,96
3.3.90.30.00	Material de Consumo	94.500,00	0,00	94.500,00	11.211,40	83.288,60
3.3.90.39.00	Outros Serviços de Terceiros -Pessoa Jurídica	1.396.980,76	0,00	1.396.980,76	1.343.127,40	53.853,36
3.3.90.92.00	Despesas de Exercícios Anteriores	90.304,24	0,00	90.304,24	90.304,24	0,00
4.4.90.52.00	Equipamentos e Material Permanente	27.000,00	0,00	27.000,00	3.624,00	23.376,00
1622.1236830102.864	Ações Complementares do Sistema Municipal de Ensino	5.000,00	0,00	5.000,00	0,00	5.000,00
3.3.90.39.00	Outros Serviços de Terceiros -Pessoa Jurídica	5.000,00	0,00	5.000,00	0,00	5.000,00
1623.0000000000.000	Diretoria Regional de Educação - São Mateus	91.836.801,55	0,00	91.836.801,55	87.013.420,05	4.823.381,50
1623.1200000000.000	Educação	91.836.801,55	0,00	91.836.801,55	87.013.420,05	4.823.381,50
1623.1212200000.000	Administração Geral	3.835.979,70	0,00	3.835.979,70	2.871.146,55	964.833,15
1623.1212230100.000	Melhoria da qualidade e ampliação do acesso à educação	1.065.376,90	0,00	1.065.376,90	563.927,74	501.449,16
1623.1212230102.824	Ações e materiais de apoio Didático-Pedagógico Educacional	1.065.376,90	0,00	1.065.376,90	563.927,74	501.449,16
3.3.90.30.00	Material de Consumo	24.000,00	0,00	24.000,00	17.104,84	6.895,16
3.3.90.31.00	Premiações Culturais, Artísticas, Científicas, Desport. e Outras	17.376,90	0,00	17.376,90	17.282,90	94,00
3.3.90.36.00	Outros Serviços de Terceiros - Pessoa Física	7.000,00	0,00	7.000,00	2.000,00	5.000,00
3.3.90.39.00	Outros Serviços de Terceiros -Pessoa Jurídica	1.000.000,00	0,00	1.000.000,00	527.140,00	472.860,00
3.3.90.47.00	Obrigações Tributárias e Contributivas	3.000,00	0,00	3.000,00	400,00	2.600,00
4.4.90.52.00	Equipamentos e Material Permanente	14.000,00	0,00	14.000,00	0,00	14.000,00
1623.1212230240.000	Suporte Administrativo	2.770.602,80	0,00	2.770.602,80	2.307.218,81	463.383,99

Matéria DOCREC 65/2015 - Documento digitalizado e autenticado por CAIO CESAR RODRIGUES. Sua validade pode ser conferida em: http://spegisconsulta.saopaulo.sp.leg.br/HomeAbrirDocumento?pID=169909

autuado por CAIO CESAR RODRIGUES em 06/03/2018 15:36:46.

	TÍTULOS	Autorizada				
		Créditos Orçamentários Suplementares	Créditos Especiais e Extraordinários	Total	Realizada	Diferenças
1623.1212230242.100	Administração da Unidade	2.770.602,80	0,00	2.770.602,80	2.307.218,81	463.383,99
3.3.90.14.00	Diárias - Civil	8.000,00	0,00	8.000,00	3.592,00	4.408,00
3.3.90.30.00	Material de Consumo	41.000,00	0,00	41.000,00	38.580,32	2.419,68
3.3.90.33.00	Passagens e Despesas com Locomoção	8.000,00	0,00	8.000,00	7.863,60	136,40
3.3.90.37.00	Locação de Mão-de-Obra	309.566,70	0,00	309.566,70	309.566,70	0,00
3.3.90.39.00	Outros Serviços de Terceiros -Pessoa Jurídica	2.345.971,10	0,00	2.345.971,10	1.925.161,56	420.809,54
3.3.90.47.00	Obrigações Tributárias e Contributivas	18.065,00	0,00	18.065,00	4.938,71	13.126,29
4.4.90.52.00	Equipamentos e Material Permanente	40.000,00	0,00	40.000,00	17.515,92	22.484,08
1623.1212600000.000	Tecnologia da Informação	50.000,00	0,00	50.000,00	540,22	49.459,78
1623.1212630240.000	Suporte Administrativo	50.000,00	0,00	50.000,00	540,22	49.459,78
1623.1212630242.818	Aquisição de Materiais, Equipamentos e Serviços de Informação e Comunicação	50.000,00	0,00	50.000,00	540,22	49.459,78
3.3.90.30.00	Material de Consumo	50.000,00	0,00	50.000,00	540,22	49.459,78
1623.1212800000.000	Formação de Recursos Humanos	372.126,00	0,00	372.126,00	64.630,97	307.495,03
1623.1212830100.000	Melhoria da qualidade e ampliação do acesso à educação	315.000,00	0,00	315.000,00	42.624,09	272.375,91
1623.1212830103.361	Implantação de pólos da Universidade Aberta do Brasil - UAB	315.000,00	0,00	315.000,00	42.624,09	272.375,91
4.4.90.30.00	Material de Consumo	40.000,00	0,00	40.000,00	7.951,41	32.048,59
4.4.90.39.00	Outros Serviços de Terceiros - Pessoa Jurídica	215.000,00	0,00	215.000,00	15.736,72	199.263,28
4.4.90.52.00	Equipamentos e Material Permanente	60.000,00	0,00	60.000,00	18.935,96	41.064,04
1623.1212830110.000	Modernização e descentralização da gestão e prestação de serviços	57.126,00	0,00	57.126,00	22.006,88	35.119,12
1623.1212830112.180	Capacitação, Formação e Aperfeiçoamento de Servidores	57.126,00	0,00	57.126,00	22.006,88	35.119,12
3.3.90.30.00	Material de Consumo	19.926,00	0,00	19.926,00	19.006,88	919,12
3.3.90.36.00	Outros Serviços de Terceiros - Pessoa Física	10.000,00	0,00	10.000,00	0,00	10.000,00
3.3.90.39.00	Outros Serviços de Terceiros -Pessoa Jurídica	23.000,00	0,00	23.000,00	3.000,00	20.000,00
3.3.90.47.00	Obrigações Tributárias e Contributivas	4.200,00	0,00	4.200,00	0,00	4.200,00
1623.1236100000.000	Ensino Fundamental	576.403,76	0,00	576.403,76	576.403,76	0,00
1623.1236130230.000	Superação da extrema pobreza	576.403,76	0,00	576.403,76	576.403,76	0,00
1623.1236130232.826	Alfabetização de Jovens e Adultos	576.403,76	0,00	576.403,76	576.403,76	0,00
3.3.90.39.00	Outros Serviços de Terceiros -Pessoa Jurídica	576.403,76	0,00	576.403,76	576.403,76	0,00
1623.1236500000.000	Educação Infantil	62.311.937,32	0,00	62.311.937,32	62.224.792,60	87.144,72
1623.1236530100.000	Melhoria da qualidade e ampliação do acesso à educação	62.311.937,32	0,00	62.311.937,32	62.224.792,60	87.144,72
1623.1236530102.825	Operação e Manutenção de CEIs e Creches da rede conveniada e outras modalidades de parcerias	62.311.937,32	0,00	62.311.937,32	62.224.792,60	87.144,72
3.3.90.36.00	Outros Serviços de Terceiros - Pessoa Física	17.985,12	0,00	17.985,12	17.985,12	0,00

Matéria DOCREC 653/2015. Documento digitalizado e autenticado por CAIO CESAR RODRIGUES. Sua validade pode ser conferida em https://sdegisconsulta.saopaulo.sp.leg.br/HomeAbrDocumento?pID=169909.

CONSOLIDADO GERAL

Exercício: 2014

Comparativo da Despesa Autorizada com a Despesa Realizada

Anexo 11 - Lei 4.320/64

em R$

	TÍTULOS	Autorizada				
		Créditos Orçamentários Suplementares	Créditos Especiais e Extraordinários	Total	Realizada	Diferenças
3.3.90.39.00	Outros Serviços de Terceiros -Pessoa Jurídica	62.293.952,20	0,00	62.293.952,20	62.206.807,48	87.144,72
1623.1236800000.000	Educação Básica	24.690.354,77	0,00	24.690.354,77	21.275.905,95	3.414.448,82
1623.1236830100.000	Melhoria da qualidade e ampliação do acesso à educação	24.690.354,77	0,00	24.690.354,77	21.275.905,95	3.414.448,82
1623.1236830102.822	Operação e Manutenção do Sistema Municipal de Ensino	14.295.041,05	0,00	14.295.041,05	11.676.641,56	2.618.399,49
3.3.90.30.00	Material de Consumo	2.080.323,83	0,00	2.080.323,83	556.486,73	1.523.837,10
3.3.90.36.00	Outros Serviços de Terceiros - Pessoa Física	501.125,18	0,00	501.125,18	430.927,82	70.197,36
3.3.90.39.00	Outros Serviços de Terceiros -Pessoa Jurídica	11.470.780,53	0,00	11.470.780,53	10.578.844,73	891.935,80
3.3.90.47.00	Obrigações Tributárias e Contributivas	39.083,70	0,00	39.083,70	33.280,80	5.802,90
3.3.90.92.00	Despesas de Exercícios Anteriores	5.752,29	0,00	5.752,29	5.752,29	0,00
4.4.90.52.00	Equipamentos e Material Permanente	197.975,52	0,00	197.975,52	71.349,19	126.626,33
1623.1236830102.839	Transferência de Recursos Financeiros para as Unidades Educacionais	6.116.843,00	0,00	6.116.843,00	5.777.946,00	338.897,00
3.3.50.39.00	Outros Serviços de Terceiros - Pessoa Jurídica	4.922.783,16	0,00	4.922.783,16	4.916.045,88	6.737,28
4.4.50.52.00	Equipamentos e Material Permanente	1.194.059,84	0,00	1.194.059,84	861.900,12	332.159,72
1623.1236830102.851	Operação e Manutenção dos Centros Educacionais Unificados	4.088.019,82	0,00	4.088.019,82	3.656.044,91	431.974,91
3.3.90.30.00	Material de Consumo	202.000,00	0,00	202.000,00	95.764,40	106.235,60
3.3.90.39.00	Outros Serviços de Terceiros -Pessoa Jurídica	3.844.019,82	0,00	3.844.019,82	3.549.373,15	294.646,67
4.4.90.52.00	Equipamentos e Material Permanente	42.000,00	0,00	42.000,00	10.907,36	31.092,64
1623.1236830102.864	Ações Complementares do Sistema Municipal de Ensino	190.450,90	0,00	190.450,90	165.273,48	25.177,42
3.3.90.30.00	Material de Consumo	13.000,00	0,00	13.000,00	9.322,58	3.677,42
3.3.90.39.00	Outros Serviços de Terceiros -Pessoa Jurídica	172.950,90	0,00	172.950,90	155.950,90	17.000,00
4.4.90.52.00	Equipamentos e Material Permanente	4.500,00	0,00	4.500,00	0,00	4.500,00
1624.0000000000.000	Departamento de Alimentação Escolar	804.111.149,15	0,00	804.111.149,15	794.458.675,35	9.652.473,80
1624.1200000000.000	Educação	804.111.149,15	0,00	804.111.149,15	794.458.675,35	9.652.473,80
1624.1212200000.000	Administração Geral	2.854.942,00	0,00	2.854.942,00	2.430.991,68	423.950,32
1624.1212230240.000	Suporte Administrativo	2.854.942,00	0,00	2.854.942,00	2.430.991,68	423.950,32
1624.1212230242.100	Administração da Unidade	2.854.942,00	0,00	2.854.942,00	2.430.991,68	423.950,32
3.3.90.14.00	Diárias - Civil	1.364,00	0,00	1.364,00	1.149,68	214,32
3.3.90.30.00	Material de Consumo	11.000,00	0,00	11.000,00	905,10	10.094,90
3.3.90.33.00	Passagens e Despesas com Locomoção	5.270,00	0,00	5.270,00	0,00	5.270,00
3.3.90.39.00	Outros Serviços de Terceiros -Pessoa Jurídica	2.756.944,00	0,00	2.756.944,00	2.376.815,98	380.128,02
3.3.90.47.00	Obrigações Tributárias e Contributivas	62.364,00	0,00	62.364,00	37.500,00	24.864,00
4.4.90.52.00	Equipamentos e Material Permanente	18.000,00	0,00	18.000,00	14.620,92	3.379,08
1624.1230600000.000	Alimentação e Nutrição	801.256.207,15	0,00	801.256.207,15	792.027.683,67	9.228.523,48
1624.1230630100.000	Melhoria da qualidade e ampliação do acesso à educação	801.256.207,15	0,00	801.256.207,15	792.027.683,67	9.228.523,48

Matéria DOC SRC 65/2015 Documento digitalizado e autenticado por CAIO CESAR RODRIGUES. Sua validade pode ser conferida em https://splegisconsulta.saopaulo.sp.leg.br/HomeAction/ir?pID=169609

autuado por CAIO CESAR RODRIGUES em 06/03/2018 15:36:46.

	TÍTULOS	Autorizada			Realizada	Diferenças
		Créditos Orçamentários Suplementares	Créditos Especiais e Extraordinários	Total		
1624.1230630102.873	Leve-Leite	287.096.081,15	0,00	287.096.081,15	287.094.868,85	1.212,30
3.3.90.32.00	Material, Bem ou Serviço para Distribuição Gratuita	247.342.010,08	0,00	247.342.010,08	247.340.797,78	1.212,30
3.3.90.39.00	Outros Serviços de Terceiros -Pessoa Jurídica	39.754.071,07	0,00	39.754.071,07	39.754.071,07	0,00
1624.1230630106.553	Alimentação Escolar	514.160.126,00	0,00	514.160.126,00	504.932.814,82	9.227.311,18
3.3.50.41.00	Contribuições	24.496.800,00	0,00	24.496.800,00	24.394.200,00	102.600,00
3.3.90.30.00	Material de Consumo	179.843.852,10	0,00	179.843.852,10	174.292.179,59	5.551.672,51
3.3.90.39.00	Outros Serviços de Terceiros -Pessoa Jurídica	309.211.913,90	0,00	309.211.913,90	305.638.875,23	3.573.038,67
3.3.90.92.00	Despesas de Exercícios Anteriores	607.560,00	0,00	607.560,00	607.560,00	0,00
1700.0000000000.000	Secretaria Municipal de Finanças e Desenvolvimento Econômico	370.245.192,44	0,00	370.245.192,44	284.381.587,83	85.863.604,61
1710.0000000000.000	Gabinete do Secretário	370.245.192,44	0,00	370.245.192,44	284.381.587,83	85.863.604,61
1710.0400000000.000	Administração	370.145.192,44	0,00	370.145.192,44	284.381.587,83	85.763.604,61
1710.0412200000.000	Administração Geral	266.692.223,93	0,00	266.692.223,93	235.658.012,78	31.034.211,15
1710.0412230210.000	Qualidade e transparência da receita e despesa	18.343.210,78	0,00	18.343.210,78	0,00	18.343.210,78
1710.0412230213.003	Aumento de Capital da Companhia Paulistana de Securitização - SP Securitização	17.343.210,78	0,00	17.343.210,78	0,00	17.343.210,78
4.5.90.65.00	Constituição ou Aumento de Capital de Empresas	17.343.210,78	0,00	17.343.210,78	0,00	17.343.210,78
1710.0412230213.004	Aumento de Capital da Companhia São Paulo de Desenvolvimento e Mobilização de Ativos - SPDA	1.000.000,00	0,00	1.000.000,00	0,00	1.000.000,00
4.5.90.65.00	Constituição ou Aumento de Capital de Empresas	1.000.000,00	0,00	1.000.000,00	0,00	1.000.000,00
1710.0412230240.000	Suporte Administrativo	248.349.013,15	0,00	248.349.013,15	235.658.012,78	12.691.000,37
1710.0412230242.100	Administração da Unidade	248.349.013,15	0,00	248.349.013,15	235.658.012,78	12.691.000,37
3.1.90.11.00	Vencimentos e Vantagens Fixas - Pessoal Civil	187.223.447,00	0,00	187.223.447,00	182.096.993,44	5.126.453,56
3.3.90.14.00	Diárias - Civil	180.000,00	0,00	180.000,00	145.934,19	34.065,81
3.3.90.30.00	Material de Consumo	600.000,00	0,00	600.000,00	352.385,62	247.614,38
3.3.90.33.00	Passagens e Despesas com Locomoção	320.000,00	0,00	320.000,00	239.227,15	80.772,85
3.3.90.35.00	Serviços de Consultoria	3.591.577,32	0,00	3.591.577,32	1.507.938,64	2.083.638,68
3.3.90.36.00	Outros Serviços de Terceiros - Pessoa Física	6.601.557,00	0,00	6.601.557,00	6.431.567,87	169.989,13
3.3.90.39.00	Outros Serviços de Terceiros -Pessoa Jurídica	42.444.337,88	0,00	42.444.337,88	38.867.887,44	3.576.450,44
3.3.90.41.00	Contribuições	98.862,72	0,00	98.862,72	98.862,72	0,00
3.3.90.46.00	Auxílio-Alimentação	5.852.772,00	0,00	5.852.772,00	5.204.200,16	648.571,84
3.3.90.47.00	Obrigações Tributárias e Contributivas	53.520,00	0,00	53.520,00	50.844,00	2.676,00
3.3.90.49.00	Auxílio-Transporte	817.307,00	0,00	817.307,00	586.586,15	230.720,85
3.3.90.92.00	Despesas de Exercícios Anteriores	60.712,23	0,00	60.712,23	60.701,60	10,63
3.3.90.93.00	Indenizações e Restituições	4.920,00	0,00	4.920,00	825,78	4.094,22
4.4.90.52.00	Equipamentos e Material Permanente	500.000,00	0,00	500.000,00	14.058,02	485.941,98
1710.0412600000.000	Tecnologia da Informação	81.467.253,51	0,00	81.467.253,51	42.334.573,39	39.132.680,12
1710.0412630210.000	Qualidade e transparência da receita e despesa	34.724.430,74	0,00	34.724.430,74	531.414,00	34.193.016,74

Matéria DOCREE 653/015. Documento digitalizado e autenticado por CAIO CESAR RODRIGUES. Sua validade pode ser conferida em https://splegsconsulta.saopaulo.sp.leg.br/Home/Ab_i_Documento?ID=169309.

autuado por CAIO CESAR RODRIGUES em 06/03/2018 15:36:46.

CONSOLIDADO GERAL

Comparativo da Despesa Autorizada com a Despesa Realizada

Anexo 11 - LRF, art. 53, inc. V

em R$

	TÍTULOS	Autorizada: Créditos Orçamentários Suplementares	Autorizada: Créditos Especiais e Extraordinários	Autorizada: Total	Realizada	Diferenças
1710.0412630211.383	Implantação do PMAT - Programa Mod da Adm Tribut e da Gest Set Soc Bas	33.333.333,00	0,00	33.333.333,00	0,00	33.333.333,00
4.4.90.39.00	Outros Serviços de Terceiros - Pessoa Jurídica	33.233.333,00	0,00	33.233.333,00	0,00	33.233.333,00
4.4.90.52.00	Equipamentos e Material Permanente	100.000,00	0,00	100.000,00	0,00	100.000,00
1710.0412630213.006	Expansão da Nota Fiscal Paulistana	1.391.097,74	0,00	1.391.097,74	531.414,00	859.683,74
4.4.90.39.00	Outros Serviços de Terceiros - Pessoa Jurídica	1.391.097,74	0,00	1.391.097,74	531.414,00	859.683,74
1710.0412630240.000	Suporte Administrativo	46.742.822,77	0,00	46.742.822,77	41.803.159,39	4.939.663,38
1710.0412630242.171	Manutenção de Sistemas de Informação e Comunicação	46.742.822,77	0,00	46.742.822,77	41.803.159,39	4.939.663,38
3.3.90.39.00	Outros Serviços de Terceiros -Pessoa Jurídica	46.373.584,66	0,00	46.373.584,66	41.433.921,28	4.939.663,38
3.3.90.92.00	Despesas de Exercícios Anteriores	369.238,11	0,00	369.238,11	369.238,11	0,00
1710.0412900000.000	Administração de Receitas	21.985.715,00	0,00	21.985.715,00	6.389.001,66	15.596.713,34
1710.0412930210.000	Qualidade e transparência da receita e despesa	21.985.715,00	0,00	21.985.715,00	6.389.001,66	15.596.713,34
1710.0412930213.001	Programa Nacional de Apoio à Gestão Adm. e Fiscal - PNAFM	21.985.715,00	0,00	21.985.715,00	6.389.001,66	15.596.713,34
4.4.90.39.00	Outros Serviços de Terceiros - Pessoa Jurídica	13.915.599,28	0,00	13.915.599,28	3.359.691,88	10.555.907,40
4.4.90.52.00	Equipamentos e Material Permanente	8.070.115,72	0,00	8.070.115,72	3.029.309,78	5.040.805,94
1710.1100000000.000	Trabalho	100.000,00	0,00	100.000,00	0,00	100.000,00
1710.1112200000.000	Administração Geral	100.000,00	0,00	100.000,00	0,00	100.000,00
1710.1112230190.000	Promoção do crescimento econômico e geração de postos de trabalho	100.000,00	0,00	100.000,00	0,00	100.000,00
1710.1112230199.065	Aumento de capital da SP-Negócios	100.000,00	0,00	100.000,00	0,00	100.000,00
4.5.90.65.00	Constituição ou Aumento de Capital de Empresas	100.000,00	0,00	100.000,00	0,00	100.000,00
1900.0000000000.000	Secretaria Municipal de Esportes, Lazer e Recreação	388.627.621,86	0,00	388.627.621,86	225.997.845,01	162.629.776,85
1910.0000000000.000	Gabinete do Secretário	388.627.621,86	0,00	388.627.621,86	225.997.845,01	162.629.776,85
1910.2700000000.000	Desporto e Lazer	388.627.621,86	0,00	388.627.621,86	225.997.845,01	162.629.776,85
1910.2712200000.000	Administração Geral	65.591.326,34	0,00	65.591.326,34	63.693.482,68	1.897.843,66
1910.2712230240.000	Suporte Administrativo	65.591.326,34	0,00	65.591.326,34	63.693.482,68	1.897.843,66
1910.2712230242.100	Administração da Unidade	65.591.326,34	0,00	65.591.326,34	63.693.482,68	1.897.843,66
3.1.90.11.00	Vencimentos e Vantagens Fixas - Pessoal Civil	52.021.017,00	0,00	52.021.017,00	51.985.571,02	35.445,98
3.3.90.14.00	Diárias - Civil	10.000,00	0,00	10.000,00	2.424,62	7.575,38
3.3.90.30.00	Material de Consumo	330.000,00	0,00	330.000,00	301.679,47	28.320,53
3.3.90.33.00	Passagens e Despesas com Locomoção	40.000,00	0,00	40.000,00	34.475,00	5.525,00
3.3.90.39.00	Outros Serviços de Terceiros -Pessoa Jurídica	6.477.389,86	0,00	6.477.389,86	5.208.195,53	1.269.194,33
3.3.90.46.00	Auxílio-Alimentação	5.703.963,00	0,00	5.703.963,00	5.420.406,55	283.556,45
3.3.90.47.00	Obrigações Tributárias e Contributivas	8.000,00	0,00	8.000,00	6.716,86	1.283,14
3.3.90.49.00	Auxílio-Transporte	885.003,00	0,00	885.003,00	618.060,15	266.942,85
3.3.90.92.00	Despesas de Exercícios Anteriores	62.109,18	0,00	62.109,18	62.109,18	0,00
3.3.90.93.00	Indenizações e Restituições	5.096,56	0,00	5.096,56	5.096,56	0,00
4.4.90.52.00	Equipamentos e Material Permanente	48.747,74	0,00	48.747,74	48.747,74	0,00

Matéria DOCREC 693/2015. Documento digitalizado e autenticado por CAIO CESAR RODRIGUES. Sua validade pode ser conferida em https://spregisconsulta.saopaulo.sp.leg.br/?Form/AbrirDocumento&pID=169609.

autuado por CAIO CESAR RODRIGUES em 06/03/2018 15:36:46.

em R$

	TÍTULOS	Autorizada			Realizada	Diferenças
		Créditos Orçamentários Suplementares	Créditos Especiais e Extraordinários	Total		
1910.2712600000.000	Tecnologia da Informação	5.411.984,28	0,00	5.411.984,28	4.595.114,86	816.869,42
1910.2712630240.000	Suporte Administrativo	5.411.984,28	0,00	5.411.984,28	4.595.114,86	816.869,42
1910.2712630242.171	Manutenção de Sistemas de Informação e Comunicação	5.411.984,28	0,00	5.411.984,28	4.595.114,86	816.869,42
3.3.90.39.00	Outros Serviços de Terceiros -Pessoa Jurídica	5.411.984,28	0,00	5.411.984,28	4.595.114,86	816.869,42
1910.2781100000.000	Desporto de Rendimento	116.140.162,65	0,00	116.140.162,65	0,00	116.140.162,65
1910.2781130170.000	Promoção de atividades esportivas, recreativas e de lazer	116.140.162,65	0,00	116.140.162,65	0,00	116.140.162,65
1910.2781130171.377	E235 - Incentivo ao Campeonato Paulista de Dominó Realizado pela Federação Paulista de Dominó (Rua Alto Garças, 519 - Cidade Patriarca)	30.000,00	0,00	30.000,00	0,00	30.000,00
3.3.90.39.00	Outros Serviços de Terceiros -Pessoa Jurídica	30.000,00	0,00	30.000,00	0,00	30.000,00
1910.2781130171.379	E238 - Incentivo ao Campeonato de Malha da Federação Paulista de Malha (Rua Dona Germaine Buchard ,483 - Água Branca)	48.000,00	0,00	48.000,00	0,00	48.000,00
3.3.90.39.00	Outros Serviços de Terceiros -Pessoa Jurídica	48.000,00	0,00	48.000,00	0,00	48.000,00
1910.2781130171.434	E2181 - Federação Paulista de Arco e Flecha - CNPJ 47.381.306/0001-07	0,00	0,00	0,00	0,00	0,00
3.3.90.39.00	Outros Serviços de Terceiros -Pessoa Jurídica	0,00	0,00	0,00	0,00	0,00
1910.2781130171.435	E2183 - Liga Nacional de Taekwondo - CNPJ 04.705.050/0001-25	0,00	0,00	0,00	0,00	0,00
3.3.90.39.00	Outros Serviços de Terceiros -Pessoa Jurídica	0,00	0,00	0,00	0,00	0,00
1910.2781130171.516	E1861 - Federação Paulista de Atletismo - Campeonato 1º Semestre	0,00	0,00	0,00	0,00	0,00
3.3.90.39.00	Outros Serviços de Terceiros -Pessoa Jurídica	0,00	0,00	0,00	0,00	0,00
1910.2781130171.517	E1862 - Federação Paulista de Lutas Artes Marciais - Desafio Profissional de Muay Thai	0,00	0,00	0,00	0,00	0,00
3.3.90.39.00	Outros Serviços de Terceiros -Pessoa Jurídica	0,00	0,00	0,00	0,00	0,00
1910.2781130171.518	E1863 - Federação Paulista de Lutas Artes Marciais - Campeonato Paulista de Muay Thai Amador	0,00	0,00	0,00	0,00	0,00
3.3.90.39.00	Outros Serviços de Terceiros -Pessoa Jurídica	0,00	0,00	0,00	0,00	0,00
1910.2781130171.519	E1864 - Federação Paulista de Lutas Artes Marciais - IV Campeonato Paulista de Muay Thai Estreantes	0,00	0,00	0,00	0,00	0,00
3.3.90.39.00	Outros Serviços de Terceiros -Pessoa Jurídica	0,00	0,00	0,00	0,00	0,00
1910.2781130171.520	E1865 - Federação Paulista de Jiu-Jitsu - Campeonato Paulista de Jiu-Jitsu	0,00	0,00	0,00	0,00	0,00
3.3.90.39.00	Outros Serviços de Terceiros -Pessoa Jurídica	0,00	0,00	0,00	0,00	0,00

Matéria DOCREC 653/2015. Documento digitalizado e autenticado por CAIO CESAR RODRIGUES. Sua validade pode ser conferida em https://spregiscons ulta.saopaulo.sp.leg.br/Home/AbrirDocumento?pID=169909.

autuado por CAIO CESAR RODRIGUES em 06/03/2018 15:36:46.

	TÍTULOS	Autorizada			Realizada	Diferenças
		Créditos Orçamentários Suplementares	Créditos Especiais e Extraordinários	Total		
1910.2781130171.521	E1866 - Federação Paulista de Jiu-Jitsu - Circuito Paulista de Jiu-Jitsu (Adulto)	0,00	0,00	0,00	0,00	0,00
3.3.90.39.00	Outros Serviços de Terceiros -Pessoa Jurídica	0,00	0,00	0,00	0,00	0,00
1910.2781130171.522	E1867 - Federação Paulista de Jiu-Jitsu - Circuito Paulista de Jiu-Jitsu (Juvenil/Feminino)	0,00	0,00	0,00	0,00	0,00
3.3.90.39.00	Outros Serviços de Terceiros -Pessoa Jurídica	0,00	0,00	0,00	0,00	0,00
1910.2781130171.523	E1868 - Federação de Modelismo do Estado de São Paulo - Campeonato Paulista de Aeromodelismo	0,00	0,00	0,00	0,00	0,00
3.3.90.39.00	Outros Serviços de Terceiros -Pessoa Jurídica	0,00	0,00	0,00	0,00	0,00
1910.2781130171.524	E1869 - Federação Paulista de Futebol de Mesa - Campeonato Paulista de Futebol de Mesa	0,00	0,00	0,00	0,00	0,00
3.3.90.39.00	Outros Serviços de Terceiros -Pessoa Jurídica	0,00	0,00	0,00	0,00	0,00
1910.2781130171.525	E1870 - Federação Paulista de Judô - Campeonato Paulista de Judô	0,00	0,00	0,00	0,00	0,00
3.3.90.39.00	Outros Serviços de Terceiros -Pessoa Jurídica	0,00	0,00	0,00	0,00	0,00
1910.2781130171.526	E1871 - Federação Paulista de Judô - Campeonato Paulista de Judô (Juvenil/Junior)	0,00	0,00	0,00	0,00	0,00
3.3.90.39.00	Outros Serviços de Terceiros -Pessoa Jurídica	0,00	0,00	0,00	0,00	0,00
1910.2781130171.527	E1872 - Federação Paulista de Bocha e Bolão - Campeonato Paulista de Bocha e Bolão	0,00	0,00	0,00	0,00	0,00
3.3.90.39.00	Outros Serviços de Terceiros -Pessoa Jurídica	0,00	0,00	0,00	0,00	0,00
1910.2781130171.528	E1873 - Federação Paulista de Esportes Radicais - Copa Cidade de São Paulo de Esportes Radicais	0,00	0,00	0,00	0,00	0,00
3.3.90.39.00	Outros Serviços de Terceiros -Pessoa Jurídica	0,00	0,00	0,00	0,00	0,00
1910.2781130171.530	E1875 - Liga Paulista de Futebol Feminino - Campeonato Paulistano de Futsal Feminino	0,00	0,00	0,00	0,00	0,00
3.3.90.39.00	Outros Serviços de Terceiros -Pessoa Jurídica	0,00	0,00	0,00	0,00	0,00
1910.2781130171.531	E1876 - Liga Paulista de Futebol Feminino - Super Paulista de Futsal Feminino	0,00	0,00	0,00	0,00	0,00
3.3.90.39.00	Outros Serviços de Terceiros -Pessoa Jurídica	0,00	0,00	0,00	0,00	0,00
1910.2781130171.532	E1877 - Federação Paulista de Skate - Campeonato Paulista de Skate (Masc/Fem)	0,00	0,00	0,00	0,00	0,00
3.3.90.39.00	Outros Serviços de Terceiros -Pessoa Jurídica	0,00	0,00	0,00	0,00	0,00
1910.2781130171.533	E1878 - Federação Paulista de Canoagem - Campeonato Paulista de Canoagem Master, Sênior e Junior	0,00	0,00	0,00	0,00	0,00

Matéria DOCREC 653/2015. Documento digitalizado e autenticado por CAIO CESAR RODRIGUES. Sua validade pode ser conferida em https://splegisconsulta.saopaulo.sp.leg.br/Home/AbrirDocumento?pID=169909

autuado por CAIO CESAR RODRIGUES em 06/03/2018 15:36:46.

	TÍTULOS	Autorizada			Realizada	Diferenças
		Créditos Orçamentários Suplementares	Créditos Especiais e Extraordinários	Total		
3.3.90.39.00	Outros Serviços de Terceiros -Pessoa Jurídica	0,00	0,00	0,00	0,00	0,00
1910.2781130171.534	E1879 - Federação Paulista de Canoagem - Campeonato Paulista de Canoagem de Velocidade 200 Adulto	0,00	0,00	0,00	0,00	0,00
3.3.90.39.00	Outros Serviços de Terceiros -Pessoa Jurídica	0,00	0,00	0,00	0,00	0,00
1910.2781130171.535	E1880 - Federação Paulista de Canoagem - Campeonato Paulista de Canoagem 4x150 Revezamento	0,00	0,00	0,00	0,00	0,00
3.3.90.39.00	Outros Serviços de Terceiros -Pessoa Jurídica	0,00	0,00	0,00	0,00	0,00
1910.2781130171.537	E1882 - Federação Paulista de Kung-Fú - Campeonato Paulista de Kung-Fú	0,00	0,00	0,00	0,00	0,00
3.3.90.39.00	Outros Serviços de Terceiros -Pessoa Jurídica	0,00	0,00	0,00	0,00	0,00
1910.2781130171.538	E1883 - Confederação Brasileira de Sumô - Campeonato Paulista de Sumô	0,00	0,00	0,00	0,00	0,00
3.3.90.39.00	Outros Serviços de Terceiros -Pessoa Jurídica	0,00	0,00	0,00	0,00	0,00
1910.2781130171.540	E1885 - Federação Paulista de Masters e Supermasters de Judô - Campeonato Masters e Juniores de Judô	0,00	0,00	0,00	0,00	0,00
3.3.90.39.00	Outros Serviços de Terceiros -Pessoa Jurídica	0,00	0,00	0,00	0,00	0,00
1910.2781130171.548	E1893 - Federação Paulista de Kung-Fú Tradicional - Campeonato Paulista de Kung-Fú Wushu	0,00	0,00	0,00	0,00	0,00
3.3.90.39.00	Outros Serviços de Terceiros -Pessoa Jurídica	0,00	0,00	0,00	0,00	0,00
1910.2781130171.549	E1894 - Federação Paulista de Kung-Fú Tradicional - Campeonato Brasileiro de Kung-Fú	0,00	0,00	0,00	0,00	0,00
3.3.90.39.00	Outros Serviços de Terceiros -Pessoa Jurídica	0,00	0,00	0,00	0,00	0,00
1910.2781130171.550	E1895 - Federação Paulista de TaekwonDo - Campeonato de Taekwondo	0,00	0,00	0,00	0,00	0,00
3.3.90.39.00	Outros Serviços de Terceiros -Pessoa Jurídica	0,00	0,00	0,00	0,00	0,00
1910.2781130171.551	E1896 - Federação Paulista de TaekwonDo - Copa São Paulo de Taekwondo	0,00	0,00	0,00	0,00	0,00
3.3.90.39.00	Outros Serviços de Terceiros -Pessoa Jurídica	0,00	0,00	0,00	0,00	0,00
1910.2781130171.558	E1903 - Liga Paulista de Artes Marciais do Estado de São Paulo - 2º Torneio da Amizade de Jiu-Jitsu	0,00	0,00	0,00	0,00	0,00
3.3.90.39.00	Outros Serviços de Terceiros -Pessoa Jurídica	0,00	0,00	0,00	0,00	0,00
1910.2781130171.559	E1904 - Liga Paulista de Artes Marciais do Estado de São Paulo - 1º Open Nacional Amador de Muay Thai e Mma	0,00	0,00	0,00	0,00	0,00
3.3.90.39.00	Outros Serviços de Terceiros -Pessoa Jurídica	0,00	0,00	0,00	0,00	0,00

Matéria DOCREC 653/2015. Documento digitalizado e autenticado por CAIO CESAR RODRIGUES. Sua validade pode ser conferida em https://sdegisconsulta.saopaulo.sp.gov.br/Home/AbrirDocumento?pID=169909.

autuado por CAIO CESAR RODRIGUES em 06/03/2018 15:36:46.

	TÍTULOS	Autorizada				
		Créditos Orçamentários Suplementares	Créditos Especiais e Extraordinários	Total	Realizada	Diferenças
1910.2781130171.560	E1905 - Federação de Hóquei sobre Rodas - Campeonato Paulista Hóquei sobre Rodas	0,00	0,00	0,00	0,00	0,00
3.3.90.39.00	Outros Serviços de Terceiros -Pessoa Jurídica	0,00	0,00	0,00	0,00	0,00
1910.2781130171.561	E1906 - Federação de Hóquei sobre Rodas - Copa São Paulo de Hóquei sobre Rodas	0,00	0,00	0,00	0,00	0,00
3.3.90.39.00	Outros Serviços de Terceiros -Pessoa Jurídica	0,00	0,00	0,00	0,00	0,00
1910.2781130171.562	E1907 - Associação Brasileira de Patinação no Gelo - Copa Paulista de Patinação no Gelo	0,00	0,00	0,00	0,00	0,00
3.3.90.39.00	Outros Serviços de Terceiros -Pessoa Jurídica	0,00	0,00	0,00	0,00	0,00
1910.2781130171.563	E1908 - Federação de Desportos no Estado de São Paulo - Copa Paulistana de Futebol - 2014	0,00	0,00	0,00	0,00	0,00
3.3.90.39.00	Outros Serviços de Terceiros -Pessoa Jurídica	0,00	0,00	0,00	0,00	0,00
1910.2781130171.564	E1909 - Federação Paulista de Disco - Campeonato Paulista de Freesbe / Disco	0,00	0,00	0,00	0,00	0,00
3.3.90.39.00	Outros Serviços de Terceiros -Pessoa Jurídica	0,00	0,00	0,00	0,00	0,00
1910.2781130172.095	E698 - Realização das Cinco Etapas do Torneio de Atletismo - Maurren Maggi	15.822,74	0,00	15.822,74	0,00	15.822,74
3.3.90.39.00	Outros Serviços de Terceiros -Pessoa Jurídica	15.822,74	0,00	15.822,74	0,00	15.822,74
1910.2781130173.373	Construção de Centros de Iniciação Esportiva	15.870.000,00	0,00	15.870.000,00	0,00	15.870.000,00
4.4.90.51.00	Obras e Instalações	15.870.000,00	0,00	15.870.000,00	0,00	15.870.000,00
1910.2781130173.374	Construção, Ampliação e Modernização de Centros Olímpicos	85.176.339,91	0,00	85.176.339,91	0,00	85.176.339,91
4.4.90.51.00	Obras e Instalações	85.176.339,91	0,00	85.176.339,91	0,00	85.176.339,91
1910.2781130173.375	Implementação de Parque de Esportes Radicais	15.000.000,00	0,00	15.000.000,00	0,00	15.000.000,00
4.4.90.51.00	Obras e Instalações	15.000.000,00	0,00	15.000.000,00	0,00	15.000.000,00
1910.2781200000.000	Desporto Comunitário	164.778.773,47	0,00	164.778.773,47	122.181.247,87	42.597.525,60
1910.2781230170.000	Promoção de atividades esportivas, recreativas e de lazer	164.778.773,47	0,00	164.778.773,47	122.181.247,87	42.597.525,60
1910.2781230171.246	E3232 - Reforma, Adequação e Instalação do CDC Jardim Miriam - Cidade Ademar.	0,00	0,00	0,00	0,00	0,00
4.4.90.39.00	Outros Serviços de Terceiros - Pessoa Jurídica	0,00	0,00	0,00	0,00	0,00
1910.2781230171.247	E2195 - Construção de Quadra Poliesportiva - Praça Carapinheira, Subprefeitura M'Boi Mirim	0,00	0,00	0,00	0,00	0,00
4.4.90.39.00	Outros Serviços de Terceiros - Pessoa Jurídica	0,00	0,00	0,00	0,00	0,00
1910.2781230171.248	E20 - E20 - Manutenção e Reformas de CDC's no Município de São Paulo	0,00	0,00	0,00	0,00	0,00
4.4.90.39.00	Outros Serviços de Terceiros - Pessoa Jurídica	0,00	0,00	0,00	0,00	0,00
1910.2781230171.249	E2086 - Obras e Reforma com Aplicação de Grama Sintética no C.D.C. Lauro Megale	0,00	0,00	0,00	0,00	0,00

Matéria DOCREC 653/2015. Documento digitalizado e autenticado por CAIO CESAR RODRIGUES. Sua validade pode ser conferida em https://splegisconsulta.saopaulo.sp.leg.br/Home/AbrirDocumento?pID=166908

autuado por CAIO CESAR RODRIGUES em 06/03/2018 15:36:46.

em R$

	TÍTULOS	Autorizada			Realizada	Diferenças
		Créditos Orçamentários Suplementares	Créditos Especiais e Extraordinários	Total		
4.4.90.39.00	Outros Serviços de Terceiros - Pessoa Jurídica	0,00	0,00	0,00	0,00	0,00
1910.2781230171.251	E2087 - Reforma e Colocação de Grama Sintética no C.D.C. Parque Ecológico Vila Prudente	130.000,00	0,00	130.000,00	0,00	130.000,00
4.4.90.39.00	Outros Serviços de Terceiros - Pessoa Jurídica	130.000,00	0,00	130.000,00	0,00	130.000,00
1910.2781230171.252	E2091 - Reforma e Manutenção do Ginásio de Ginástica Olímpica C.D.C. Senador José Ermírio de Moraes	0,00	0,00	0,00	0,00	0,00
4.4.90.39.00	Outros Serviços de Terceiros - Pessoa Jurídica	0,00	0,00	0,00	0,00	0,00
1910.2781230171.253	E2092 - Reforma e Manutenção do Clube Escola Mini Balneário Pedro de Frotin	0,00	0,00	0,00	0,00	0,00
4.4.90.39.00	Outros Serviços de Terceiros - Pessoa Jurídica	0,00	0,00	0,00	0,00	0,00
1910.2781230171.254	E2111 - Reforma e Ampliação de Equipamentos Esportivos: Campo do VARP na Rua Professor Antonio Filgueiras de Lima, 358 - Rio Pequeno/BT- CDC Areão de Vila Cisper na Rua Barra de Santa Rosa, s/nº - Vila Cisper/EM	0,00	0,00	0,00	0,00	0,00
4.4.90.39.00	Outros Serviços de Terceiros - Pessoa Jurídica	0,00	0,00	0,00	0,00	0,00
1910.2781230171.255	E2112 - Reforma e Ampliação de Equipamentos Esportivos:- Campo de Rodízio Dom João Neri, Estrada D. João Neri, Jd. Dom João Neri - IT- Campo de Rodízio 1º de Maio - Rua Osório Franco Vilhena - Vl. Curuçá/IT	0,00	0,00	0,00	0,00	0,00
4.4.90.39.00	Outros Serviços de Terceiros - Pessoa Jurídica	0,00	0,00	0,00	0,00	0,00
1910.2781230171.256	E96 - E96 - Reforma e Manutenção do CDC Profº Francisco Teodoro Mendes	0,00	0,00	0,00	0,00	0,00
4.4.90.39.00	Outros Serviços de Terceiros - Pessoa Jurídica	0,00	0,00	0,00	0,00	0,00
1910.2781230171.257	E2290 - Implantação do Gramado Sintético - CDC Pequeninos do Jóquei	0,00	0,00	0,00	0,00	0,00
4.4.90.39.00	Outros Serviços de Terceiros - Pessoa Jurídica	0,00	0,00	0,00	0,00	0,00
1910.2781230171.258	E2369 - Reforma - CDC Jd Manacá - Rua Juari, 320 Vila Sabará - Grama Sintética, Iluminação, Alambrado Vestiário e Equipamentos de Ginástica para 3ª Idade	0,00	0,00	0,00	0,00	0,00
4.4.90.39.00	Outros Serviços de Terceiros - Pessoa Jurídica	0,00	0,00	0,00	0,00	0,00

Matéria DOCREC 653/2015. Documento digitalizado e autenticado por CAIO CESAR RODRIGUES. Sua validade pode ser conferida em https://splegisconsulta.saopaulo.sp.leg.br/Home/AbrirDocumento?pID=163909.

autuado por CAIO CESAR RODRIGUES em 06/03/2018 15:36:46.

	TÍTULOS	Autorizada			Realizada	Diferenças
		Créditos Orçamentários Suplementares	Créditos Especiais e Extraordinários	Total		
1910.2781230171.259	E2376 - Cobertura da Quadra, Iluminação e Reforma da Área Social. CDC Clube da Comunidade Jaime Zacarias, Localizado na Rua Andrea Briosco x Rua Domenico Corvi - SP M Boi Mirim	100.000,00	0,00	100.000,00	100.000,00	0,00
4.4.90.39.00	Outros Serviços de Terceiros - Pessoa Jurídica	100.000,00	0,00	100.000,00	100.000,00	0,00
1910.2781230171.267	E3213 - Colocação de Alambrado e Reforma do Campo do X do Morro Associação Atlética Clube, Situado na Rua Itamar Franco com a Rua Catitu, Cidade A. E. Carvalho	0,00	0,00	0,00	0,00	0,00
3.3.50.43.00	Subvenções Sociais	0,00	0,00	0,00	0,00	0,00
1910.2781230171.302	E2527 - Serviço de Reforma, Adequação e Manutenção de Clubes da Comunidade e Equipamentos Esportivos	150.000,00	0,00	150.000,00	147.610,16	2.389,84
4.4.90.51.00	Obras e Instalações	150.000,00	0,00	150.000,00	147.610,16	2.389,84
1910.2781230171.333	E583 - Reforma e Adequação da Pista de Skate com Protetores no Entorno da mesma, no CDC Passagem Funda, localizado na Av. Doutor Guilherme de Abreu Sodré, 50, no âmbito da Subprefeitura Cidade Tiradentes	0,00	0,00	0,00	0,00	0,00
4.4.90.51.00	Obras e Instalações	0,00	0,00	0,00	0,00	0,00
1910.2781230171.343	E3222 - Implantação de Aparelhos de Ginástica para Idosos em frente a Travessa Berredo n° 47, no Conjunto habitacional Sonda, no Jardim Cabuçú	0,00	0,00	0,00	0,00	0,00
4.4.90.39.00	Outros Serviços de Terceiros - Pessoa Jurídica	0,00	0,00	0,00	0,00	0,00
1910.2781230171.375	E4620 - Reforma de Equipamentos Esportivos - Premiação de Eventos Esportivos	0,00	0,00	0,00	0,00	0,00
4.4.90.39.00	Outros Serviços de Terceiros - Pessoa Jurídica	0,00	0,00	0,00	0,00	0,00
1910.2781230171.376	E199 - Subvenção à "Volta da Penha", Tradicional Corrida de Pedestres do Bairro, por Iniciativa do Clube Esportivo da Penha e Incluida no Calendário de Eventos da Cidade de São Paulo	0,00	0,00	0,00	0,00	0,00
3.3.50.43.00	Subvenções Sociais	0,00	0,00	0,00	0,00	0,00
1910.2781230171.378	E236 - Incentivo ao Campeonato de Futebol (1º de Maio F.C., Rua Eleonora Cintra, 130 - Tatuapé)	0,00	0,00	0,00	0,00	0,00
3.3.90.39.00	Outros Serviços de Terceiros -Pessoa Jurídica	0,00	0,00	0,00	0,00	0,00
1910.2781230171.380	E2461 - Atividades Esportivas de Prevenção às Drogas	0,00	0,00	0,00	0,00	0,00
3.3.90.39.00	Outros Serviços de Terceiros -Pessoa Jurídica	0,00	0,00	0,00	0,00	0,00

Matéria DOCREC 653/2015. Documento digitalizado e autenticado por CAIO CESAR RODRIGUES. Sua validade pode ser conferida em https://splegconsulta.saopaulosp.leg.br/Home/AbrirDocumento?pID=169909.

autuado por CAIO CESAR RODRIGUES em 06/03/2018 15:36:46.

CONSOLIDADO GERAL

Comparativo da Despesa Autorizada com a Despesa Realizada

Anexo 11 - Lei 3.306/04

em R$

	TÍTULOS	Autorizada				
		Créditos Orçamentários Suplementares	Créditos Especiais e Extraordinários	Total	Realizada	Diferenças
1910.2781230171.404	E2289 - Clube Escola Móoca - Serviços de Manutenção e Conservação	100.000,00	0,00	100.000,00	0,00	100.000,00
4.4.90.39.00	Outros Serviços de Terceiros - Pessoa Jurídica	100.000,00	0,00	100.000,00	0,00	100.000,00
1910.2781230171.408	E3084 - Reforma e Requalificação dos Vestiários da Área Social, e Implantação da Sede de Administração do CDC Tancredo Neves - Rua Professor Oscar Barreto Filho, 260 - Parque América	0,00	0,00	0,00	0,00	0,00
4.4.90.39.00	Outros Serviços de Terceiros - Pessoa Jurídica	0,00	0,00	0,00	0,00	0,00
1910.2781230171.409	E3085 - Implantação de Campo com Grama Sintética, Iluminação, Vestiários, Alambrado e Arquibancada do CDC Paulo Raimundo.	850.000,00	0,00	850.000,00	850.000,00	0,00
4.4.90.39.00	Outros Serviços de Terceiros - Pessoa Jurídica	850.000,00	0,00	850.000,00	850.000,00	0,00
1910.2781230171.410	E3089 - Reforma Geral da Quadra e Iluminação com Implantação de Equipamentos para Terceira Idade, Rua Arnoldo Bennett, Nº 291 e 297 - Jd. Guanabara - Capela do Socorro	1.000,00	0,00	1.000,00	0,00	1.000,00
4.4.90.39.00	Outros Serviços de Terceiros - Pessoa Jurídica	1.000,00	0,00	1.000,00	0,00	1.000,00
1910.2781230171.411	E3089 - Reforma da Quadra e Cobertura e Iluminação e Vestiários e Sede Social - Geral, Rua Constelação do Dourado com o Caranguejo - Jd. Campinas - Capela do Socorro	1.000,00	0,00	1.000,00	0,00	1.000,00
4.4.90.39.00	Outros Serviços de Terceiros - Pessoa Jurídica	1.000,00	0,00	1.000,00	0,00	1.000,00
1910.2781230171.412	E3089 - Reforma Geral da Quadra da Rua Drumond de Andrade - Iporã - Capela do Socorro	1.000,00	0,00	1.000,00	0,00	1.000,00
4.4.90.39.00	Outros Serviços de Terceiros - Pessoa Jurídica	1.000,00	0,00	1.000,00	0,00	1.000,00
1910.2781230171.413	E3089 - Reforma Geral do Campo Chácara do Conde - Vila Natal - Capela do Socorro	1.000,00	0,00	1.000,00	0,00	1.000,00
4.4.90.39.00	Outros Serviços de Terceiros - Pessoa Jurídica	1.000,00	0,00	1.000,00	0,00	1.000,00
1910.2781230171.414	E3089 - Reforma do CDC Brigadeiro Faria Lima Rua São Jose do Rio Preto, Nº 85 - Capela do Socorro	1.000,00	0,00	1.000,00	0,00	1.000,00
4.4.90.39.00	Outros Serviços de Terceiros - Pessoa Jurídica	1.000,00	0,00	1.000,00	0,00	1.000,00
1910.2781230171.415	E3089 - Implantação de Grama Sintética no Campo Estrela do Rio Bonito Localizado na Avenida Alcindo Ferreira, Nº 601 - Jardim Cruzeiro - Capela do Socorro	1.000,00	0,00	1.000,00	0,00	1.000,00
4.4.90.39.00	Outros Serviços de Terceiros - Pessoa Jurídica	1.000,00	0,00	1.000,00	0,00	1.000,00

Matéria DOCREC 653/2015 - Documento digitalizado e autenticado por CAIO CESAR RODRIGUES. Sua validade pode ser conferida em https://splegisconsulta.saopaulo.sp.leg.br/HomeAbrirDocumento?pID=163909.

Voltar ao Índice

autuado por CAIO CESAR RODRIGUES em 06/03/2018 15:36:46.

	TÍTULOS	Autorizada			Realizada	Diferenças
		Créditos Orçamentários Suplementares	Créditos Especiais e Extraordinários	Total		
1910.2781230171.416	E3089 - Reforma Geral da Quadra Localizada na Rua Lucilo Varejão, Nº 129 - Jd. Cliper - Capela do Socorro	1.000,00	0,00	1.000,00	0,00	1.000,00
4.4.90.39.00	Outros Serviços de Terceiros - Pessoa Jurídica	1.000,00	0,00	1.000,00	0,00	1.000,00
1910.2781230171.417	E3089 - Reforma Geral do Campo La Bombonera, Rua Flaviano Costa sem Número - Jd. Icarai -Capela do Socorro	1.000,00	0,00	1.000,00	0,00	1.000,00
4.4.90.39.00	Outros Serviços de Terceiros - Pessoa Jurídica	1.000,00	0,00	1.000,00	0,00	1.000,00
1910.2781230171.418	E3089 - Reforma e Manutenção Geral do CDC Gigantão do Icarai Rua Maestro Miguel Arqueros - Capela do Socorro	1.000,00	0,00	1.000,00	0,00	1.000,00
4.4.90.39.00	Outros Serviços de Terceiros - Pessoa Jurídica	1.000,00	0,00	1.000,00	0,00	1.000,00
1910.2781230171.419	E3089 - Reforma Geral do CDC Jardim São Rafael, entre as Ruas Ilda Fracarolli e Ernesta Fracarolli - Capela do Socorro	1.000,00	0,00	1.000,00	0,00	1.000,00
4.4.90.39.00	Outros Serviços de Terceiros - Pessoa Jurídica	1.000,00	0,00	1.000,00	0,00	1.000,00
1910.2781230171.420	E3089 - Reforma do CDC Jardim Edith com Implantação de Grama Sintética, Vestiários e Aluminação, na Rua Nova Adelhi sem Número Jardim Edith - Distrito Capela do Socorro	1.000,00	0,00	1.000,00	0,00	1.000,00
4.4.90.39.00	Outros Serviços de Terceiros - Pessoa Jurídica	1.000,00	0,00	1.000,00	0,00	1.000,00
1910.2781230171.421	E3089 - Reforma do CDC São Luis	1.000,00	0,00	1.000,00	0,00	1.000,00
4.4.90.39.00	Outros Serviços de Terceiros - Pessoa Jurídica	1.000,00	0,00	1.000,00	0,00	1.000,00
1910.2781230171.422	E3089 - Reforma do CDC Ana Gonçalves de Souza	1.000,00	0,00	1.000,00	0,00	1.000,00
4.4.90.39.00	Outros Serviços de Terceiros - Pessoa Jurídica	1.000,00	0,00	1.000,00	0,00	1.000,00
1910.2781230171.423	E3089 - Implantação do Projeto Incentivo ao Esporte no Espaço Sete Campos - Cidade Ademar	1.000,00	0,00	1.000,00	0,00	1.000,00
4.4.90.39.00	Outros Serviços de Terceiros - Pessoa Jurídica	1.000,00	0,00	1.000,00	0,00	1.000,00
1910.2781230171.424	E3089 - Reforma do CDC Cidade Ademar	1.000,00	0,00	1.000,00	0,00	1.000,00
4.4.90.39.00	Outros Serviços de Terceiros - Pessoa Jurídica	1.000,00	0,00	1.000,00	0,00	1.000,00
1910.2781230171.425	E3089 - Implantação de Campo com Grama Sintética e Iluminação, Vestiários no CDC São Januário	1.000,00	0,00	1.000,00	0,00	1.000,00
4.4.90.39.00	Outros Serviços de Terceiros - Pessoa Jurídica	1.000,00	0,00	1.000,00	0,00	1.000,00
1910.2781230171.426	E3089 - Implantação de Campo com Grama Sintética e Iluminação, Vestiários no CDC Paulo Raimundo	1.000,00	0,00	1.000,00	0,00	1.000,00
4.4.90.39.00	Outros Serviços de Terceiros - Pessoa Jurídica	1.000,00	0,00	1.000,00	0,00	1.000,00

Matéria DOCREC 653/2015. Documento digitalizado e autenticado por CAIO CESAR RODRIGUES. Sua validade pode ser conferida em https://splegisconsulta.saopaulo.sp.leg.br/HomeAbrirDocumento?DID=163909

autuado por CAIO CESAR RODRIGUES em 06/03/2018 15:36:46.

	TÍTULOS	Autorizada			Realizada	Diferenças
		Créditos Orçamentários Suplementares	Créditos Especiais e Extraordinários	Total		
1910.2781230171.427	E3089 - Reforma e Manutenção de Equipamentos Esportivos CDC's Região Subprefeitura M'Boi Mirim	1.000,00	0,00	1.000,00	0,00	1.000,00
4.4.90.39.00	Outros Serviços de Terceiros - Pessoa Jurídica	1.000,00	0,00	1.000,00	0,00	1.000,00
1910.2781230171.428	E3089 - Reforma do CDC Jardim Rosana	1.000,00	0,00	1.000,00	0,00	1.000,00
4.4.90.39.00	Outros Serviços de Terceiros - Pessoa Jurídica	1.000,00	0,00	1.000,00	0,00	1.000,00
1910.2781230171.438	E122 - Revitalização do CDC Vila Jaguara	0,00	0,00	0,00	0,00	0,00
4.4.90.39.00	Outros Serviços de Terceiros - Pessoa Jurídica	0,00	0,00	0,00	0,00	0,00
1910.2781230171.440	E2217 - Associação Esportiva Talentos do Capão, CNPJ: 14.119.500/0001-51 Rua José Freire de Carvalho, 11 - Capão Redondo	0,00	0,00	0,00	0,00	0,00
3.3.90.39.00	Outros Serviços de Terceiros -Pessoa Jurídica	0,00	0,00	0,00	0,00	0,00
1910.2781230171.441	E2200 - Associação Atlética de Futebol Família Sem Valor, CNPJ:11.730.705/0001-80, Estrada de Taipas, 1940, Jardim Rincão,CEP:02991-000	0,00	0,00	0,00	0,00	0,00
3.3.90.39.00	Outros Serviços de Terceiros -Pessoa Jurídica	0,00	0,00	0,00	0,00	0,00
1910.2781230171.442	E2206 - Clube da Comunidade Primavera, CNPJ:09.030.456./0001-79, Rua Benigno, 155 - Bairro do Limão - Jardim Primavera CEP:02754-040, Recursos para Reforma e Melhoria de uma Quadra de Esportes	0,00	0,00	0,00	0,00	0,00
4.4.90.39.00	Outros Serviços de Terceiros - Pessoa Jurídica	0,00	0,00	0,00	0,00	0,00
1910.2781230171.443	E2205 - Confederação Brasileira de Voleibol para Deficientes, CNPJ:05.634.009/0001/78, Rua Afonso Celso ,1.221 Conj. 36, Vila Mariana	0,00	0,00	0,00	0,00	0,00
3.3.90.39.00	Outros Serviços de Terceiros -Pessoa Jurídica	0,00	0,00	0,00	0,00	0,00
1910.2781230171.444	E333 - Reforma dos Banheiros e Lanchonete, Substituição de Piso e Retirada das Grades de Bochas, Pequenas Obras, Readequação e Manutenção do Equipamento e Materiais no Clube da Comunidade Anchieta, Situado na Rua Virginia Cardoso, 87 - Sacomã	0,00	0,00	0,00	0,00	0,00
4.4.90.39.00	Outros Serviços de Terceiros - Pessoa Jurídica	0,00	0,00	0,00	0,00	0,00

Matéria DOCREC 653/2015. Documento digitalizado e autenticado por CAIO CESAR RODRIGUES. Sua validade pode ser conferida em https://splegisconsulta.saopaulo.sp.leg.br/Home/AbrirDocumento?pID=169999.

autuado por CAIO CESAR RODRIGUES em 06/03/2018 15:36:46.

	TÍTULOS	Autorizada			Realizada	Diferenças
		Créditos Orçamentários Suplementares	Créditos Especiais e Extraordinários	Total		
1910.2781230171.445	E489 - CDC Estrela Marinha e Flor de Maio, R.Três Pedras 835, Continuidade da Obra com Inst. de Grama Sintética no Campo, Drenagem e Manta Asfáltica, Alambrados, Const. de Sanitários, Vestiários, Entrada de Energia Elétrica, Água e Muro de Arrimo	799.000,00	0,00	799.000,00	799.000,00	0,00
4.4.90.39.00	Outros Serviços de Terceiros - Pessoa Jurídica	799.000,00	0,00	799.000,00	799.000,00	0,00
1910.2781230171.446	E492 - Instalação de Iluminação no Campo de Futebol Sintético e Adequação de Rampa de Acesso no CDC Cidade Ademar, Situado na Rua Francisco Lopes Pinto, 557 - Jardim Los Angeles, no Âmbito da Subprefeitura de Cidade Ademar	0,00	0,00	0,00	0,00	0,00
4.4.90.39.00	Outros Serviços de Terceiros - Pessoa Jurídica	0,00	0,00	0,00	0,00	0,00
1910.2781230171.447	E493 - Reforço/Melhoria na Iluminação, Aproximação dos Postes ao Campo Sintético, Melhorias no Piso da Quadra de Futsal e da Iluminação do CDC Ferradura, Localizado na Rua Adelino Fontoura, 404, Jd Jabaquara	0,00	0,00	0,00	0,00	0,00
4.4.90.39.00	Outros Serviços de Terceiros - Pessoa Jurídica	0,00	0,00	0,00	0,00	0,00
1910.2781230171.449	E580 - CDC Cidade Satélite Santa Bárbara, Substituição dos Alambrados Atrás dos Dois Gols e Laterais do Campo de Futebol, Localizado na Avenida Satélite S/N, no Bairro São Mateus	0,00	0,00	0,00	0,00	0,00
4.4.90.39.00	Outros Serviços de Terceiros - Pessoa Jurídica	0,00	0,00	0,00	0,00	0,00
1910.2781230171.450	E581 - Reforma e Substiuição dos Alambrados do Campo 2 do CDC Ucra União Cultural e Recreativa Amizade, Localizado na Avenida Presidente Wilson, 6851 - Vila Independência - São Paulo - SP	0,00	0,00	0,00	0,00	0,00
4.4.90.39.00	Outros Serviços de Terceiros - Pessoa Jurídica	0,00	0,00	0,00	0,00	0,00
1910.2781230171.451	E585 - Reforço/Melhoria na Iluminação do Campo, Inclusive com Instalação de Novas Lâmpadas, no Estádio de Futebol Jack Marin, Localizado na Rua Muniz de Souza, 1119	0,00	0,00	0,00	0,00	0,00
4.4.90.39.00	Outros Serviços de Terceiros - Pessoa Jurídica	0,00	0,00	0,00	0,00	0,00

Matéria DOCREC 653/2015. Documento digitalizado e autenticado por CAIO CESAR RODRIGUES. Sua validade pode ser conferida em https://splegisconsulta.saopaulo.sp.leg.br/HoGe/AbrirDocumento?pID=169909.

autuado por CAIO CESAR RODRIGUES em 06/03/2018 15:36:46.

	TÍTULOS	Autorizada			Realizada	Diferenças
		Créditos Orçamentários Suplementares	Créditos Especiais e Extraordinários	Total		
1910.2781230171.452	E2671 - Contratação de Serviços de Sinalização, Confecção de Camisetas, Transporte e Carro de Som para Caminhada Agita Sampa - Agita Mundo	0,00	0,00	0,00	0,00	0,00
3.3.90.39.00	Outros Serviços de Terceiros -Pessoa Jurídica	0,00	0,00	0,00	0,00	0,00
1910.2781230171.453	E2672 - Realização de Campeonato de Futebol Amador III Copa Saúde do Cangaíba	0,00	0,00	0,00	0,00	0,00
3.3.90.39.00	Outros Serviços de Terceiros -Pessoa Jurídica	0,00	0,00	0,00	0,00	0,00
1910.2781230171.454	E2673 - Realização de Campeonato de Futebol Amador, II Copa Beija Flor do Carombé	0,00	0,00	0,00	0,00	0,00
3.3.90.39.00	Outros Serviços de Terceiros -Pessoa Jurídica	0,00	0,00	0,00	0,00	0,00
1910.2781230171.455	E2674 - Realização de Campeonato de Futebol Amador, II Copa Cidade Ademar/Pedreira	0,00	0,00	0,00	0,00	0,00
3.3.90.39.00	Outros Serviços de Terceiros -Pessoa Jurídica	0,00	0,00	0,00	0,00	0,00
1910.2781230171.456	E2675 - Realização de Campeonato de Futebol Amador, II Copa Naca do Jabaquara	0,00	0,00	0,00	0,00	0,00
3.3.90.39.00	Outros Serviços de Terceiros -Pessoa Jurídica	0,00	0,00	0,00	0,00	0,00
1910.2781230171.457	E2676 - Realização de Projetos Esportivos pela UNIBES	100.000,00	0,00	100.000,00	0,00	100.000,00
3.3.50.43.00	Subvenções Sociais	100.000,00	0,00	100.000,00	0,00	100.000,00
1910.2781230171.458	E2677 - Implantação de Academia do Idoso, ao Ar Livre, no CDC Basiléia, R. Dolores Duran, 285 - Basiléia - Mandaqui	0,00	0,00	0,00	0,00	0,00
4.4.90.52.00	Equipamentos e Material Permanente	0,00	0,00	0,00	0,00	0,00
1910.2781230171.459	E2678 - Melhorias no CDC Unidos de Vila Guarani	0,00	0,00	0,00	0,00	0,00
4.4.90.39.00	Outros Serviços de Terceiros - Pessoa Jurídica	0,00	0,00	0,00	0,00	0,00
1910.2781230171.506	E3081 - Projeto de Esporte e Lazer da Comunidade do Heliópolis	750.000,00	0,00	750.000,00	0,00	750.000,00
3.3.90.39.00	Outros Serviços de Terceiros -Pessoa Jurídica	750.000,00	0,00	750.000,00	0,00	750.000,00
1910.2781230171.509	E4792 - Reforma e Manutenção do Campo de Rodízio 2 de Julho	1.000,00	0,00	1.000,00	0,00	1.000,00
4.4.90.51.00	Obras e Instalações	1.000,00	0,00	1.000,00	0,00	1.000,00
1910.2781230171.510	E4858 - Reforma e Munutenção do CDC Iguatemi	1.000,00	0,00	1.000,00	0,00	1.000,00
4.4.90.51.00	Obras e Instalações	1.000,00	0,00	1.000,00	0,00	1.000,00
1910.2781230171.511	E4870 - Reforma do Prédio da Academia de Judô do Clube Escola da Moóca, Localizado na Rua Taquari, 635	1.000,00	0,00	1.000,00	0,00	1.000,00
4.4.90.51.00	Obras e Instalações	1.000,00	0,00	1.000,00	0,00	1.000,00

Matéria DOCREC 653/2015. Documento digitalizado e autenticado por CAIO CESAR RODRIGUES. Sua validade pode ser conferida em https://splegisconsulta.saopaulo.sp.leg.br/Home/AbrirDocumento?DID=169909.

autuado por CAIO CESAR RODRIGUES em 06/03/2018 15:36:46.

CONSOLIDADO GERAL

Comparativo da Despesa Autorizada com a Despesa Realizada

em R$

	TÍTULOS	Autorizada				
		Créditos Orçamentários Suplementares	Créditos Especiais e Extraordinários	Total	Realizada	Diferenças
1910.2781230171.512	E4882 - Construção do Estádio de São Mateus	1.000,00	0,00	1.000,00	0,00	1.000,00
4.4.90.51.00	Obras e Instalações	1.000,00	0,00	1.000,00	0,00	1.000,00
1910.2781230171.514	E4456 - Reforma do Ginásio do CDC Santa Terezinha	0,00	0,00	0,00	0,00	0,00
4.4.90.51.00	Obras e Instalações	0,00	0,00	0,00	0,00	0,00
1910.2781230171.515	E4500 - Skate Wekeend Perus	50.000,00	0,00	50.000,00	0,00	50.000,00
3.3.90.39.00	Outros Serviços de Terceiros -Pessoa Jurídica	50.000,00	0,00	50.000,00	0,00	50.000,00
1910.2781230171.529	E1874 - Corredores Paulistas Reunidos - Meia Maratona de São Paulo - Corpore	0,00	0,00	0,00	0,00	0,00
3.3.90.39.00	Outros Serviços de Terceiros -Pessoa Jurídica	0,00	0,00	0,00	0,00	0,00
1910.2781230171.536	E1881 - Associação Recreativa Turma do Bagaço - 57º Campeonato ARTB	0,00	0,00	0,00	0,00	0,00
3.3.90.39.00	Outros Serviços de Terceiros -Pessoa Jurídica	0,00	0,00	0,00	0,00	0,00
1910.2781230171.539	E1884 - Liga Esportiva Universitária Paulista - Copa Universitária Paulista - Semestre	0,00	0,00	0,00	0,00	0,00
3.3.90.39.00	Outros Serviços de Terceiros -Pessoa Jurídica	0,00	0,00	0,00	0,00	0,00
1910.2781230171.541	E1886 - TSKF Associação de Artes Marciais - Brazil International Kung-Fú Championship Tournament	0,00	0,00	0,00	0,00	0,00
3.3.90.39.00	Outros Serviços de Terceiros -Pessoa Jurídica	0,00	0,00	0,00	0,00	0,00
1910.2781230171.542	E1887 - Associação Ipiranga de TaeKwonDo - 16º Copa Ipiranga de TaeKwonDo	0,00	0,00	0,00	0,00	0,00
3.3.90.39.00	Outros Serviços de Terceiros -Pessoa Jurídica	0,00	0,00	0,00	0,00	0,00
1910.2781230171.543	E1888 - Associação Ipiranga de TaeKwonDo - Torneio Brasileiro de TaekwonDo	0,00	0,00	0,00	0,00	0,00
3.3.90.39.00	Outros Serviços de Terceiros -Pessoa Jurídica	0,00	0,00	0,00	0,00	0,00
1910.2781230171.544	E1889 - Associação Atlética Acadêmica Uni Santanna - Copa Universitária	0,00	0,00	0,00	0,00	0,00
3.3.90.39.00	Outros Serviços de Terceiros -Pessoa Jurídica	0,00	0,00	0,00	0,00	0,00
1910.2781230171.545	E1890 - Clube dos Paraplégicos de São Paulo - V Troféu Sérgio Del Grande	0,00	0,00	0,00	0,00	0,00
3.3.90.39.00	Outros Serviços de Terceiros -Pessoa Jurídica	0,00	0,00	0,00	0,00	0,00
1910.2781230171.546	E1891 - Associação Atlética Acadêmica 14 de Janeiro - Copa Universitária	0,00	0,00	0,00	0,00	0,00
3.3.90.39.00	Outros Serviços de Terceiros -Pessoa Jurídica	0,00	0,00	0,00	0,00	0,00
1910.2781230171.547	E1892 - Associação Paradesportiva JR Ferraz - Festival Paradesportiva de Natação e Ginástica	0,00	0,00	0,00	0,00	0,00
3.3.90.39.00	Outros Serviços de Terceiros -Pessoa Jurídica	0,00	0,00	0,00	0,00	0,00

Matéria DOCREC 653/2015. Documento digitalizado e autenticado por CAIO CESAR RODRIGUES. Sua validade pode ser conferida em https://spleg.sisconsulta.saopaulo.sp.leg.br/HomeAbrirDocumento?pID=169909.

autuado por CAIO CESAR RODRIGUES em 06/03/2018 15:36:46.

CONSOLIDADO GERAL

Comparativo da Despesa Autorizada com a Despesa Realizada

em R$

	TÍTULOS	Autorizada				
		Créditos Orçamentários Suplementares	Créditos Especiais e Extraordinários	Total	Realizada	Diferenças
1910.2781230171.552	E1897 - Organização Kyokushin Oyama - Copa Oyama de Karatê Kyokushin	0,00	0,00	0,00	0,00	0,00
3.3.90.39.00	Outros Serviços de Terceiros -Pessoa Jurídica	0,00	0,00	0,00	0,00	0,00
1910.2781230171.553	E1898 - Organização Kyokushin Oyama - Circuito Periferia Fight	0,00	0,00	0,00	0,00	0,00
3.3.90.39.00	Outros Serviços de Terceiros -Pessoa Jurídica	0,00	0,00	0,00	0,00	0,00
1910.2781230171.554	E1899 - Associação Minakawa de Judô - Festival de Judô - Hebraica	0,00	0,00	0,00	0,00	0,00
3.3.90.39.00	Outros Serviços de Terceiros -Pessoa Jurídica	0,00	0,00	0,00	0,00	0,00
1910.2781230171.555	E1900 - Associação Minakawa de Judô - Copa Inter Estadual de Judô - Prof. Hirosi Minakawa	0,00	0,00	0,00	0,00	0,00
3.3.90.39.00	Outros Serviços de Terceiros -Pessoa Jurídica	0,00	0,00	0,00	0,00	0,00
1910.2781230171.556	E1901 - Associação das Escolas Particulares da Zona Sul - Copa AESA	0,00	0,00	0,00	0,00	0,00
3.3.90.39.00	Outros Serviços de Terceiros -Pessoa Jurídica	0,00	0,00	0,00	0,00	0,00
1910.2781230171.557	E1902 - Instituto Rodrigo Bragretto Cartão Vermelho - Futsal Solidário	0,00	0,00	0,00	0,00	0,00
3.3.90.39.00	Outros Serviços de Terceiros -Pessoa Jurídica	0,00	0,00	0,00	0,00	0,00
1910.2781230171.565	E1910 - Associação Atlética Acadêmica Kim Alves Moreira - Copa Universitária	0,00	0,00	0,00	0,00	0,00
3.3.90.39.00	Outros Serviços de Terceiros -Pessoa Jurídica	0,00	0,00	0,00	0,00	0,00
1910.2781230171.566	E1916 - Sindicato das Entidades de Administração do Desporto no Estado de São Paulo - SEADESP - Eventos Esportivos Diversos	0,00	0,00	0,00	0,00	0,00
3.3.50.43.00	Subvenções Sociais	0,00	0,00	0,00	0,00	0,00
1910.2781230171.857	E3089 - Reforma do CDC Jardim Mirim	1.000,00	0,00	1.000,00	0,00	1.000,00
4.4.90.39.00	Outros Serviços de Terceiros - Pessoa Jurídica	1.000,00	0,00	1.000,00	0,00	1.000,00
1910.2781230171.858	E3089 - Reforma do CDC Parque Santo Antonio	1.000,00	0,00	1.000,00	0,00	1.000,00
4.4.90.39.00	Outros Serviços de Terceiros - Pessoa Jurídica	1.000,00	0,00	1.000,00	0,00	1.000,00
1910.2781230171.859	E3089 - Reforma do CDC Israel Saraiva	1.000,00	0,00	1.000,00	0,00	1.000,00
4.4.90.39.00	Outros Serviços de Terceiros - Pessoa Jurídica	1.000,00	0,00	1.000,00	0,00	1.000,00
1910.2781230171.860	E3089 - Reforma do CDC Monte Azul	1.000,00	0,00	1.000,00	0,00	1.000,00
4.4.90.39.00	Outros Serviços de Terceiros - Pessoa Jurídica	1.000,00	0,00	1.000,00	0,00	1.000,00
1910.2781230171.861	E3089 - Reforma do CDC Getulio Torneles Vargas	1.000,00	0,00	1.000,00	0,00	1.000,00
4.4.90.39.00	Outros Serviços de Terceiros - Pessoa Jurídica	1.000,00	0,00	1.000,00	0,00	1.000,00
1910.2781230171.862	E3089 - Reforma do CDC São Francisco	1.000,00	0,00	1.000,00	0,00	1.000,00

Matéria DOCREC 653/2015. Documento digitalizado e autenticado por CAIO CESAR RODRIGUES. Sua validade pode ser conferida em https://splegisconsulta.saopaulo.sp.leg.br/Home/Ab?Documento?GID=169909.

autuado por CAIO CESAR RODRIGUES em 06/03/2018 15:36:46.

	TÍTULOS	Autorizada			Realizada	Diferenças
		Créditos Orçamentários Suplementares	Créditos Especiais e Extraordinários	Total		
4.4.90.39.00	Outros Serviços de Terceiros - Pessoa Jurídica	1.000,00	0,00	1.000,00	0,00	1.000,00
1910.2781230171.863	E3089 - Reforma do CDC São Lourenço	1.000,00	0,00	1.000,00	0,00	1.000,00
4.4.90.39.00	Outros Serviços de Terceiros - Pessoa Jurídica	1.000,00	0,00	1.000,00	0,00	1.000,00
1910.2781230171.864	E3089 - Reforma do CDC Vera Cruz	1.000,00	0,00	1.000,00	0,00	1.000,00
4.4.90.39.00	Outros Serviços de Terceiros - Pessoa Jurídica	1.000,00	0,00	1.000,00	0,00	1.000,00
1910.2781230171.867	E3089 - Implantação Campo com Grama Sintética na Rua Pedro Avancine - Jardim Panorama	1.000,00	0,00	1.000,00	0,00	1.000,00
4.4.90.39.00	Outros Serviços de Terceiros - Pessoa Jurídica	1.000,00	0,00	1.000,00	0,00	1.000,00
1910.2781230171.868	E3089 - Implantação de Campo com Grama Sintética na Rua União dos Movimentos Unidos Venceremos - Jardim São Bento Novo	1.000,00	0,00	1.000,00	0,00	1.000,00
4.4.90.39.00	Outros Serviços de Terceiros - Pessoa Jurídica	1.000,00	0,00	1.000,00	0,00	1.000,00
1910.2781230171.869	E3089 - Implantação de Campo com Grama Sintética Rua da Moenda sem Número Parque Rondon - Sub.Campo Limpo	1.000,00	0,00	1.000,00	0,00	1.000,00
4.4.90.39.00	Outros Serviços de Terceiros - Pessoa Jurídica	1.000,00	0,00	1.000,00	0,00	1.000,00
1910.2781230171.870	E3089 - Implantação de Campo com Grama Sintética Rua Sene do Reino Cohab Adventista - Sub.Campo Limpo	1.000,00	0,00	1.000,00	0,00	1.000,00
4.4.90.39.00	Outros Serviços de Terceiros - Pessoa Jurídica	1.000,00	0,00	1.000,00	0,00	1.000,00
1910.2781230172.092	E4626 - Associação Atlética Social e Desportiva Preparando para o Futuro CNPJ 14.696.339/0001-89	150.000,00	0,00	150.000,00	0,00	150.000,00
3.3.50.41.00	Contribuições	150.000,00	0,00	150.000,00	0,00	150.000,00
1910.2781230172.093	E10 - E10 - Manutenção de Equipamento do CDC Castúlio do Amaral, Situado na Rua Pierre Curie, 286 - Jardim da Saúde CEP:04290-050CNPJ:09.359.413/0001-31	0,00	0,00	0,00	0,00	0,00
3.3.90.39.00	Outros Serviços de Terceiros -Pessoa Jurídica	0,00	0,00	0,00	0,00	0,00
1910.2781230172.094	E697 - Circuito Paulista de Jiu-Jitsu no Município de São Paulo	71.600,00	0,00	71.600,00	0,00	71.600,00
3.3.90.39.00	Outros Serviços de Terceiros -Pessoa Jurídica	71.600,00	0,00	71.600,00	0,00	71.600,00
1910.2781230172.096	E172 - Realização de Duas Etapas da Copa São Paulo de Jet Ski na Represa do Guarapiranga	0,00	0,00	0,00	0,00	0,00
3.3.90.39.00	Outros Serviços de Terceiros -Pessoa Jurídica	0,00	0,00	0,00	0,00	0,00
1910.2781230172.097	E9 - E9 - Manutenção do CDC - São Mateus	100.000,00	0,00	100.000,00	0,00	100.000,00

Matéria DOCREC 653/2015. Documento digitalizado e autenticado por CAIO CESAR RODRIGUES. Sua validade pode ser conferida em https://splegisconsulta.saopaulo.sp.leg.br/Home/AbrirDocumento?DID=169909

autuado por CAIO CESAR RODRIGUES em 06/03/2018 15:36:46.

	TÍTULOS	Autorizada				
		Créditos Orçamentários Suplementares	Créditos Especiais e Extraordinários	Total	Realizada	Diferenças
3.3.90.39.00	Outros Serviços de Terceiros -Pessoa Jurídica	100.000,00	0,00	100.000,00	0,00	100.000,00
1910.2781230172.098	E8 - E8 - Eventos Esportivos no CDC São Mateus	100.000,00	0,00	100.000,00	0,00	100.000,00
3.3.90.39.00	Outros Serviços de Terceiros -Pessoa Jurídica	100.000,00	0,00	100.000,00	0,00	100.000,00
1910.2781230172.099	E6 - E6 - Eventos Esportivos no CDC - José Amâncio Fernandes - Zequinha	50.000,00	0,00	50.000,00	0,00	50.000,00
3.3.90.39.00	Outros Serviços de Terceiros -Pessoa Jurídica	50.000,00	0,00	50.000,00	0,00	50.000,00
1910.2781230172.105	E2522 - Virada Esportiva da Pessoa com Deficiência e Mobilidade Reduzida	0,00	0,00	0,00	0,00	0,00
3.3.90.39.00	Outros Serviços de Terceiros -Pessoa Jurídica	0,00	0,00	0,00	0,00	0,00
1910.2781230172.184	E2679 - Realização de Projetos de Judô para Crianças e Adolescentes, do Lar das Crianças da CIP	50.000,00	0,00	50.000,00	0,00	50.000,00
3.3.50.41.00	Contribuições	50.000,00	0,00	50.000,00	0,00	50.000,00
1910.2781230172.363	E3015 - Aquisição de Material Desportivo ao Centro Social e Cultural Acadêmicos de Vila Facchini - CNPJ: 69.293.033/0001-73.	71.145,00	0,00	71.145,00	0,00	71.145,00
3.3.50.43.00	Subvenções Sociais	71.145,00	0,00	71.145,00	0,00	71.145,00
1910.2781230173.511	Reforma de Equipamentos Esportivos	43.326.015,86	0,00	43.326.015,86	26.431.003,89	16.895.011,97
3.3.90.39.00	Outros Serviços de Terceiros -Pessoa Jurídica	132.000,00	0,00	132.000,00	0,00	132.000,00
3.3.90.92.00	Despesas de Exercícios Anteriores	0,00	0,00	0,00	0,00	0,00
4.4.90.39.00	Outros Serviços de Terceiros - Pessoa Jurídica	43.096.448,28	0,00	43.096.448,28	26.333.436,31	16.763.011,97
4.4.90.92.00	Despesas de Exercícios Anteriores	97.567,58	0,00	97.567,58	97.567,58	0,00
1910.2781230174.304	Promoção de atividades esportivas, recreativas e de lazer por 24 horas	5.735.964,00	0,00	5.735.964,00	5.524.592,27	211.371,73
3.3.90.30.00	Material de Consumo	20.000,00	0,00	20.000,00	0,00	20.000,00
3.3.90.39.00	Outros Serviços de Terceiros -Pessoa Jurídica	5.715.964,00	0,00	5.715.964,00	5.524.592,27	191.371,73
1910.2781230174.502	Operação e Manutenção dos Equipamentos Esportivos	72.045.831,30	0,00	72.045.831,30	63.253.810,23	8.792.021,07
3.3.90.30.00	Material de Consumo	768.904,33	0,00	768.904,33	95.974,90	672.929,43
3.3.90.39.00	Outros Serviços de Terceiros -Pessoa Jurídica	69.066.880,70	0,00	69.066.880,70	61.995.480,76	7.071.399,94
3.3.90.92.00	Despesas de Exercícios Anteriores	777.666,22	0,00	777.666,22	777.666,22	0,00
4.4.90.52.00	Equipamentos e Material Permanente	1.432.380,05	0,00	1.432.380,05	384.688,35	1.047.691,70
1910.2781230174.503	Incentivo à prática de Esportes	40.014.217,31	0,00	40.014.217,31	25.075.231,32	14.938.985,99
3.3.90.30.00	Material de Consumo	4.682.718,60	0,00	4.682.718,60	2.047.549,78	2.635.168,82
3.3.90.39.00	Outros Serviços de Terceiros -Pessoa Jurídica	33.747.045,69	0,00	33.747.045,69	21.777.392,72	11.969.652,97
3.3.90.48.00	Outros Auxílios Financeiros a Pessoas Físicas	200.000,00	0,00	200.000,00	0,00	200.000,00
3.3.90.92.00	Despesas de Exercícios Anteriores	1.184.453,02	0,00	1.184.453,02	1.184.453,02	0,00
4.4.90.52.00	Equipamentos e Material Permanente	200.000,00	0,00	200.000,00	65.835,80	134.164,20

Matéria DOCREC 6/3/2015. Documento digitalizado e autenticado por CAIO CESAR RODRIGUES. Sua validade pode ser conferida em https://splegisconsulta.saopaulo.sp.leg.br/Home/AprilDocumento?pID=169909.

autuado por CAIO CESAR RODRIGUES em 06/03/2018 15:36:46.

em R$

	TÍTULOS	Autorizada				
		Créditos Orçamentários Suplementares	Créditos Especiais e Extraordinários	Total	Realizada	Diferenças
1910.2781300000.000	Lazer	36.705.375,12	0,00	36.705.375,12	35.527.999,60	1.177.375,52
1910.2781330170.000	Promoção de atividades esportivas, recreativas e de lazer	36.705.375,12	0,00	36.705.375,12	35.527.999,60	1.177.375,52
1910.2781330171.207	E2238 - Aquisição de Equipamentos Esportivos	0,00	0,00	0,00	0,00	0,00
4.4.90.52.00	Equipamentos e Material Permanente	0,00	0,00	0,00	0,00	0,00
1910.2781330171.283	E1793 - Aquisição de Equipamentos para Atividades Esportivas e de Lazer na Área que fica localizada sob o Viaduto Marechal Deodoro para Utilização pela População Carente da Região	50.000,00	0,00	50.000,00	0,00	50.000,00
4.4.90.52.00	Equipamentos e Material Permanente	50.000,00	0,00	50.000,00	0,00	50.000,00
1910.2781330171.381	E2472 - Promoção de Atividades Esportivas Direcionadas ao Público Gospel	0,00	0,00	0,00	0,00	0,00
3.3.90.39.00	Outros Serviços de Terceiros -Pessoa Jurídica	0,00	0,00	0,00	0,00	0,00
1910.2781330171.865	E3089 - Complemento da Implantação da Área de Lazer da Rua Nova Tuparuquera sem Número Jardim Leticia	1.000,00	0,00	1.000,00	0,00	1.000,00
4.4.90.39.00	Outros Serviços de Terceiros - Pessoa Jurídica	1.000,00	0,00	1.000,00	0,00	1.000,00
1910.2781330171.866	E3089 - Reforma da Área de Lazer da Rua Gaita de Foles sem Número - Jardim Tangara - Sub.M'Boi Mirim	1.000,00	0,00	1.000,00	0,00	1.000,00
4.4.90.39.00	Outros Serviços de Terceiros - Pessoa Jurídica	1.000,00	0,00	1.000,00	0,00	1.000,00
1910.2781330172.086	E2685 - Realização de Baile da Longevidade - 3ª Idade	0,00	0,00	0,00	0,00	0,00
3.3.90.39.00	Outros Serviços de Terceiros -Pessoa Jurídica	0,00	0,00	0,00	0,00	0,00
1910.2781330172.089	E4661 - Associação Brasileira de Desportos para Deficientes Mentais - Campeonato Brasileiro de Futebol	300.000,00	0,00	300.000,00	0,00	300.000,00
3.3.50.41.00	Contribuições	300.000,00	0,00	300.000,00	0,00	300.000,00
1910.2781330172.090	E4662 - Associação Brasileira de Desportos para Deficientes Mentais para o Campeonato Brasileiro de Basquete	200.000,00	0,00	200.000,00	0,00	200.000,00
3.3.50.41.00	Contribuições	200.000,00	0,00	200.000,00	0,00	200.000,00
1910.2781330172.091	E4663 - Instituto Memorial do Salto Triplo -Troféu Fabiana Murrer	300.000,00	0,00	300.000,00	0,00	300.000,00
3.3.50.41.00	Contribuições	300.000,00	0,00	300.000,00	0,00	300.000,00
1910.2781330172.102	E2519 - Realização de Eventos Esportivos, de Lazer e Recreação no Município de São Paulo.	0,00	0,00	0,00	0,00	0,00
3.3.90.39.00	Outros Serviços de Terceiros -Pessoa Jurídica	0,00	0,00	0,00	0,00	0,00
1910.2781330172.185	E2680 - Realização da Tradicional Corrida da Independência	100.000,00	0,00	100.000,00	0,00	100.000,00

Matéria PROCREC 653/2015. Documento digitalizado e autenticado por CAIO CESAR RODRIGUES. Sua validade pode ser conferida em https://spregisconsulta.sapaulo.sp.leg.br/Home/AbrirDocumento?pID=199909.

autuado por CAIO CESAR RODRIGUES em 06/03/2018 15:36:46.

	TÍTULOS	Autorizada				
		Créditos Orçamentários Suplementares	Créditos Especiais e Extraordinários	Total	Realizada	Diferenças
3.3.90.39.00	Outros Serviços de Terceiros -Pessoa Jurídica	100.000,00	0,00	100.000,00	0,00	100.000,00
1910.2781330174.501	Eventos de Esporte, Lazer e Recreação	35.753.375,12	0,00	35.753.375,12	35.527.999,60	225.375,52
3.3.90.30.00	Material de Consumo	12.000,00	0,00	12.000,00	0,00	12.000,00
3.3.90.39.00	Outros Serviços de Terceiros -Pessoa Jurídica	35.614.218,38	0,00	35.614.218,38	35.490.842,86	123.375,52
3.3.90.92.00	Despesas de Exercícios Anteriores	37.156,74	0,00	37.156,74	37.156,74	0,00
4.4.90.52.00	Equipamentos e Material Permanente	90.000,00	0,00	90.000,00	0,00	90.000,00
2000.0000000000.000	Secretaria Municipal de Transportes	2.577.068.282,58	0,00	2.577.068.282,58	2.338.366.784,79	238.701.497,79
2010.0000000000.000	Gabinete do Secretário	2.577.068.282,58	0,00	2.577.068.282,58	2.338.366.784,79	238.701.497,79
2010.2600000000.000	Transporte	2.577.068.282,58	0,00	2.577.068.282,58	2.338.366.784,79	238.701.497,79
2010.2612200000.000	Administração Geral	10.293.598,09	0,00	10.293.598,09	8.882.171,35	1.411.426,74
2010.2612230240.000	Suporte Administrativo	10.293.598,09	0,00	10.293.598,09	8.882.171,35	1.411.426,74
2010.2612230242.100	Administração da Unidade	10.293.598,09	0,00	10.293.598,09	8.882.171,35	1.411.426,74
3.1.90.11.00	Vencimentos e Vantagens Fixas - Pessoal Civil	6.958.291,00	0,00	6.958.291,00	6.922.580,57	35.710,43
3.3.90.14.00	Diárias - Civil	40.000,00	0,00	40.000,00	7.731,22	32.268,78
3.3.90.30.00	Material de Consumo	350.000,00	0,00	350.000,00	43.882,47	306.117,53
3.3.90.33.00	Passagens e Despesas com Locomoção	70.000,00	0,00	70.000,00	50.000,00	20.000,00
3.3.90.35.00	Serviços de Consultoria	2.000,00	0,00	2.000,00	0,00	2.000,00
3.3.90.36.00	Outros Serviços de Terceiros - Pessoa Física	583.200,00	0,00	583.200,00	386.745,00	196.455,00
3.3.90.37.00	Locação de Mão-de-Obra	8.000,00	0,00	8.000,00	0,00	8.000,00
3.3.90.39.00	Outros Serviços de Terceiros -Pessoa Jurídica	1.349.835,19	0,00	1.349.835,19	758.863,99	590.971,20
3.3.90.46.00	Auxílio-Alimentação	502.228,90	0,00	502.228,90	489.033,40	13.195,50
3.3.90.47.00	Obrigações Tributárias e Contributivas	2.000,00	0,00	2.000,00	0,00	2.000,00
3.3.90.49.00	Auxílio-Transporte	128.043,00	0,00	128.043,00	84.982,34	43.060,66
4.4.90.52.00	Equipamentos e Material Permanente	300.000,00	0,00	300.000,00	138.352,36	161.647,64
2010.2612600000.000	Tecnologia da Informação	983.405,91	0,00	983.405,91	983.405,91	0,00
2010.2612630240.000	Suporte Administrativo	983.405,91	0,00	983.405,91	983.405,91	0,00
2010.2612630242.171	Manutenção de Sistemas de Informação e Comunicação	983.405,91	0,00	983.405,91	983.405,91	0,00
3.3.90.39.00	Outros Serviços de Terceiros -Pessoa Jurídica	983.405,91	0,00	983.405,91	983.405,91	0,00
2010.2645300000.000	Transportes Coletivos Urbanos	2.565.791.278,58	0,00	2.565.791.278,58	2.328.501.207,53	237.290.071,05
2010.2645330040.000	Benefícios e Previdência de Funcionários	35.241.166,36	0,00	35.241.166,36	35.241.166,36	0,00
2010.2645330044.651	Aposentadoria Complementar aos Servidores da São Paulo Transporte S/A	35.241.166,36	0,00	35.241.166,36	35.241.166,36	0,00
3.3.90.41.00	Contribuições	35.241.166,36	0,00	35.241.166,36	35.241.166,36	0,00
2010.2645330060.000	Direitos da pessoa com deficiência	58.052.350,64	0,00	58.052.350,64	58.052.350,64	0,00
2010.2645330064.705	Transporte de Pessoas com Deficiência ou Mobilidade Reduzida - ATENDE	58.052.350,64	0,00	58.052.350,64	58.052.350,64	0,00
3.3.90.41.00	Contribuições	58.052.350,64	0,00	58.052.350,64	58.052.350,64	0,00
2010.2645330090.000	Melhoria da mobilidade urbana universal	2.472.497.761,58	0,00	2.472.497.761,58	2.235.207.690,53	237.290.071,05
2010.2645330091.635	E4536 - Implantação de Plano de Mobilidade da Pompéia	30.000,00	0,00	30.000,00	0,00	30.000,00

Matéria: DOCREC 653/2015. Documento digitalizado e autenticado por CAIO CESAR RODRIGUES. Sua validade pode ser conferida em https://splegisconsulta.saopaulo.sp.leg.br/Home/AbrirDocumento?pID=159908.

autuado por CAIO CESAR RODRIGUES em 06/03/2018 15:36:46.

	TÍTULOS	Autorizada				
		Créditos Orçamentários Suplementares	Créditos Especiais e Extraordinários	Total	Realizada	Diferenças
3.3.90.39.00	Outros Serviços de Terceiros -Pessoa Jurídica	30.000,00	0,00	30.000,00	0,00	30.000,00
2010.2645330093.742	Participação no sistema de transporte sobre trilhos	200.000.000,00	0,00	200.000.000,00	0,00	200.000.000,00
4.5.30.65.00	Constituição ou Aumento de Capital de Empresas	200.000.000,00	0,00	200.000.000,00	0,00	200.000.000,00
2010.2645330093.745	Aumento de Capital da SPTrans	73.937.306,55	0,00	73.937.306,55	73.937.306,53	0,02
4.5.90.65.00	Constituição ou Aumento de Capital de Empresas	73.937.306,55	0,00	73.937.306,55	73.937.306,53	0,02
2010.2645330094.700	Operação e manutenção do sistema municipal de transporte coletivo	457.160.455,03	0,00	457.160.455,03	453.600.384,00	3.560.071,03
3.3.90.39.00	Outros Serviços de Terceiros -Pessoa Jurídica	457.160.455,03	0,00	457.160.455,03	453.600.384,00	3.560.071,03
2010.2645330094.701	Compensações tarifárias do sistema de ônibus	1.741.370.000,00	0,00	1.741.370.000,00	1.707.670.000,00	33.700.000,00
3.3.90.41.00	Contribuições	1.741.370.000,00	0,00	1.741.370.000,00	1.707.670.000,00	33.700.000,00
2100.0000000000.000	Secretaria Municipal dos Negócios Jurídicos	163.882.187,00	0,00	163.882.187,00	158.308.966,39	5.573.220,61
2110.0000000000.000	Gabinete do Secretário	145.503.109,00	0,00	145.503.109,00	142.429.182,85	3.073.926,15
2110.0200000000.000	Judiciária	145.503.109,00	0,00	145.503.109,00	142.429.182,85	3.073.926,15
2110.0206200000.000	Defesa do Interesse Público no Processo Judiciário	2.000,00	0,00	2.000,00	0,00	2.000,00
2110.0206230240.000	Suporte Administrativo	2.000,00	0,00	2.000,00	0,00	2.000,00
2110.0206230241.614	E4867 - Construção do Fórum de São Mateus	1.000,00	0,00	1.000,00	0,00	1.000,00
4.4.90.51.00	Obras e Instalações	1.000,00	0,00	1.000,00	0,00	1.000,00
2110.0206230243.852	Instalação de Fóruns	1.000,00	0,00	1.000,00	0,00	1.000,00
4.4.90.61.00	Aquisição de Imóveis	1.000,00	0,00	1.000,00	0,00	1.000,00
2110.0212200000.000	Administração Geral	145.501.109,00	0,00	145.501.109,00	142.429.182,85	3.071.926,15
2110.0212230240.000	Suporte Administrativo	145.501.109,00	0,00	145.501.109,00	142.429.182,85	3.071.926,15
2110.0212230242.100	Administração da Unidade	145.501.109,00	0,00	145.501.109,00	142.429.182,85	3.071.926,15
3.1.90.11.00	Vencimentos e Vantagens Fixas - Pessoal Civil	132.943.753,00	0,00	132.943.753,00	131.606.587,98	1.337.165,02
3.3.90.14.00	Diárias - Civil	25.000,00	0,00	25.000,00	24.500,00	500,00
3.3.90.30.00	Material de Consumo	200.000,00	0,00	200.000,00	20.636,52	179.363,48
3.3.90.33.00	Passagens e Despesas com Locomoção	50.000,00	0,00	50.000,00	14.481,32	35.518,68
3.3.90.35.00	Serviços de Consultoria	1.721.681,00	0,00	1.721.681,00	1.380.440,10	341.240,90
3.3.90.36.00	Outros Serviços de Terceiros - Pessoa Física	700.000,00	0,00	700.000,00	561.259,72	138.740,28
3.3.90.37.00	Locação de Mão-de-Obra	3.000,00	0,00	3.000,00	0,00	3.000,00
3.3.90.39.00	Outros Serviços de Terceiros -Pessoa Jurídica	4.022.734,00	0,00	4.022.734,00	3.885.529,37	137.204,63
3.3.90.46.00	Auxílio-Alimentação	4.820.740,00	0,00	4.820.740,00	4.362.572,07	458.167,93
3.3.90.47.00	Obrigações Tributárias e Contributivas	10.000,00	0,00	10.000,00	0,00	10.000,00
3.3.90.49.00	Auxílio-Transporte	836.601,00	0,00	836.601,00	563.254,77	273.346,23
3.3.90.92.00	Despesas de Exercícios Anteriores	7.600,00	0,00	7.600,00	7.600,00	0,00
4.4.90.52.00	Equipamentos e Material Permanente	160.000,00	0,00	160.000,00	2.321,00	157.679,00
2115.0000000000.000	Procuradoria Geral do Município	18.379.078,00	0,00	18.379.078,00	15.879.783,54	2.499.294,46
2115.0200000000.000	Judiciária	10.474.628,08	0,00	10.474.628,08	8.685.276,50	1.789.351,58
2115.0206200000.000	Defesa do Interesse Público no Processo Judiciário	5.314.318,00	0,00	5.314.318,00	4.773.364,60	540.953,40
2115.0206230240.000	Suporte Administrativo	5.314.318,00	0,00	5.314.318,00	4.773.364,60	540.953,40

Matéria DOCPRES 653/2015 Documento digitalizado e autenticado por CAIO CESAR RODRIGUES Sua validade pode ser conferida em https://splegsccmsul.saopaulo.sp.leg.br/Home/AbrirDocumento?pID=199999.

autuado por CAIO CESAR RODRIGUES em 06/03/2018 15:36:46.

	TÍTULOS	Autorizada				
		Créditos Orçamentários Suplementares	Créditos Especiais e Extraordinários	Total	Realizada	Diferenças
2115.0206230244.817	Despesas administrativas para execução de ações judiciais - Processamento de Feitos	5.314.318,00	0,00	5.314.318,00	4.773.364,60	540.953,40
3.3.90.33.00	Passagens e Despesas com Locomoção	135.000,00	0,00	135.000,00	86.460,00	48.540,00
3.3.90.36.00	Outros Serviços de Terceiros - Pessoa Física	2.367.518,00	0,00	2.367.518,00	2.050.591,02	316.926,98
3.3.90.39.00	Outros Serviços de Terceiros -Pessoa Jurídica	2.600.000,00	0,00	2.600.000,00	2.559.886,29	40.113,71
3.3.90.47.00	Obrigações Tributárias e Contributivas	211.800,00	0,00	211.800,00	76.427,29	135.372,71
2115.0212200000.000	Administração Geral	4.552.610,08	0,00	4.552.610,08	3.773.794,12	778.815,96
2115.0212230240.000	Suporte Administrativo	4.552.610,08	0,00	4.552.610,08	3.773.794,12	778.815,96
2115.0212230242.100	Administração da Unidade	4.552.610,08	0,00	4.552.610,08	3.773.794,12	778.815,96
3.3.90.14.00	Diárias - Civil	52.028,55	0,00	52.028,55	32.598,67	19.429,88
3.3.90.30.00	Material de Consumo	391.000,00	0,00	391.000,00	277.693,39	113.306,61
3.3.90.33.00	Passagens e Despesas com Locomoção	134.000,00	0,00	134.000,00	30.140,05	103.859,95
3.3.90.36.00	Outros Serviços de Terceiros - Pessoa Física	30.000,00	0,00	30.000,00	0,00	30.000,00
3.3.90.39.00	Outros Serviços de Terceiros -Pessoa Jurídica	3.713.610,08	0,00	3.713.610,08	3.420.668,72	292.941,36
3.3.90.47.00	Obrigações Tributárias e Contributivas	10.000,00	0,00	10.000,00	405,84	9.594,16
3.3.90.92.00	Despesas de Exercícios Anteriores	1.971,45	0,00	1.971,45	1.971,45	0,00
4.4.90.52.00	Equipamentos e Material Permanente	220.000,00	0,00	220.000,00	10.316,00	209.684,00
2115.0212800000.000	Formação de Recursos Humanos	602.700,00	0,00	602.700,00	138.117,78	464.582,22
2115.0212830110.000	Modernização e descentralização da gestão e prestação de serviços	602.700,00	0,00	602.700,00	138.117,78	464.582,22
2115.0212830112.180	Capacitação, Formação e Aperfeiçoamento de Servidores	602.700,00	0,00	602.700,00	138.117,78	464.582,22
3.3.90.14.00	Diárias - Civil	34.700,00	0,00	34.700,00	21.851,42	12.848,58
3.3.90.30.00	Material de Consumo	20.000,00	0,00	20.000,00	0,00	20.000,00
3.3.90.33.00	Passagens e Despesas com Locomoção	20.000,00	0,00	20.000,00	10.999,95	9.000,05
3.3.90.36.00	Outros Serviços de Terceiros - Pessoa Física	190.000,00	0,00	190.000,00	0,00	190.000,00
3.3.90.39.00	Outros Serviços de Terceiros -Pessoa Jurídica	288.000,00	0,00	288.000,00	104.871,41	183.128,59
4.4.90.52.00	Equipamentos e Material Permanente	50.000,00	0,00	50.000,00	395,00	49.605,00
2115.0213100000.000	Comunicação Social	5.000,00	0,00	5.000,00	0,00	5.000,00
2115.0213130240.000	Suporte Administrativo	5.000,00	0,00	5.000,00	0,00	5.000,00
2115.0213130242.153	Publicação de Editais e Outras Publicações Legais	5.000,00	0,00	5.000,00	0,00	5.000,00
3.3.90.39.00	Outros Serviços de Terceiros -Pessoa Jurídica	5.000,00	0,00	5.000,00	0,00	5.000,00
2115.0400000000.000	Administração	7.904.449,92	0,00	7.904.449,92	7.194.507,04	709.942,88
2115.0412600000.000	Tecnologia da Informação	7.904.449,92	0,00	7.904.449,92	7.194.507,04	709.942,88
2115.0412630240.000	Suporte Administrativo	7.904.449,92	0,00	7.904.449,92	7.194.507,04	709.942,88
2115.0412630242.171	Manutenção de Sistemas de Informação e Comunicação	7.904.449,92	0,00	7.904.449,92	7.194.507,04	709.942,88
3.3.90.39.00	Outros Serviços de Terceiros -Pessoa Jurídica	7.904.449,92	0,00	7.904.449,92	7.194.507,04	709.942,88

Matéria DGCREL 652/2015 Documento digitalizado e autenticado por CAIO CESAR RODRIGUES. Sua validade pode ser conferida em https://splegisconsulta.saopaulo.sp.leg.br/Home/AbrirDocumento?ID=669909.

autuado por CAIO CESAR RODRIGUES em 06/03/2018 15:36:46.

	TÍTULOS	Autorizada				
		Créditos Orçamentários Suplementares	Créditos Especiais e Extraordinários	Total	Realizada	Diferenças
2200.0000000000.000	Secretaria Municipal de Infra-Estrutura Urbana e Obras	3.046.926.155,70	0,00	3.046.926.155,70	1.291.284.044,55	1.755.642.111,15
2210.0000000000.000	Gabinete do Secretário	3.046.926.155,70	0,00	3.046.926.155,70	1.291.284.044,55	1.755.642.111,15
2210.1500000000.000	Urbanismo	1.438.404.139,16	0,00	1.438.404.139,16	715.718.014,48	722.686.124,68
2210.1512200000.000	Administração Geral	40.620.468,98	0,00	40.620.468,98	39.032.901,89	1.587.567,09
2210.1512230240.000	Suporte Administrativo	40.620.468,98	0,00	40.620.468,98	39.032.901,89	1.587.567,09
2210.1512230242.100	Administração da Unidade	40.620.468,98	0,00	40.620.468,98	39.032.901,89	1.587.567,09
3.1.90.11.00	Vencimentos e Vantagens Fixas - Pessoal Civil	24.698.436,00	0,00	24.698.436,00	24.190.491,96	507.944,04
3.3.90.14.00	Diárias - Civil	15.000,00	0,00	15.000,00	4.789,36	10.210,64
3.3.90.30.00	Material de Consumo	836.581,56	0,00	836.581,56	239.092,54	597.489,02
3.3.90.33.00	Passagens e Despesas com Locomoção	152.100,00	0,00	152.100,00	149.058,00	3.042,00
3.3.90.36.00	Outros Serviços de Terceiros - Pessoa Física	8.888,62	0,00	8.888,62	8.888,62	0,00
3.3.90.37.00	Locação de Mão-de-Obra	1.104.987,10	0,00	1.104.987,10	1.082.708,70	22.278,40
3.3.90.39.00	Outros Serviços de Terceiros -Pessoa Jurídica	11.120.803,12	0,00	11.120.803,12	10.825.555,48	295.247,64
3.3.90.46.00	Auxílio-Alimentação	1.783.945,00	0,00	1.783.945,00	1.742.384,50	41.560,50
3.3.90.49.00	Auxílio-Transporte	280.055,00	0,00	280.055,00	251.740,15	28.314,85
3.3.90.92.00	Despesas de Exercícios Anteriores	107.069,14	0,00	107.069,14	106.969,14	100,00
4.4.90.52.00	Equipamentos e Material Permanente	512.603,44	0,00	512.603,44	431.223,44	81.380,00
2210.1512600000.000	Tecnologia da Informação	4.060.489,02	0,00	4.060.489,02	3.201.052,77	859.436,25
2210.1512630240.000	Suporte Administrativo	4.060.489,02	0,00	4.060.489,02	3.201.052,77	859.436,25
2210.1512630242.171	Manutenção de Sistemas de Informação e Comunicação	4.060.489,02	0,00	4.060.489,02	3.201.052,77	859.436,25
3.3.90.39.00	Outros Serviços de Terceiros -Pessoa Jurídica	4.060.489,02	0,00	4.060.489,02	3.201.052,77	859.436,25
2210.1518300000.000	Informação e Inteligência	10.000,00	0,00	10.000,00	0,00	10.000,00
2210.1518330240.000	Suporte Administrativo	10.000,00	0,00	10.000,00	0,00	10.000,00
2210.1518330245.001	Aumento de Capital - SPObras	10.000,00	0,00	10.000,00	0,00	10.000,00
4.5.90.65.00	Constituição ou Aumento de Capital de Empresas	10.000,00	0,00	10.000,00	0,00	10.000,00
2210.1545100000.000	Infra-Estrutura Urbana	1.393.713.181,16	0,00	1.393.713.181,16	673.484.059,82	720.229.121,34
2210.1545130090.000	Melhoria da mobilidade urbana universal	515.574.508,36	0,00	515.574.508,36	85.115.697,36	430.458.811,00
2210.1545130091.045	E3089 - Construção da Ponte do Cantinho do Céu (Ligando Jardim Das Graunas Até Jardim Gaivotas)	1.000,00	0,00	1.000,00	0,00	1.000,00
4.4.90.51.00	Obras e Instalações	1.000,00	0,00	1.000,00	0,00	1.000,00
2210.1545130091.046	E3089 - Prolongamento Marginal Pinheiros Margem Direita entre a Ponte Cidade Jardim Até Jurubatuba	1.000,00	0,00	1.000,00	0,00	1.000,00
4.4.90.51.00	Obras e Instalações	1.000,00	0,00	1.000,00	0,00	1.000,00
2210.1545130091.054	E3089 - Implantação de Retorno para Acesso ao Bairro Jardim São Rafael/Sentido Bairro Centro, na Avenida Teotônio Vilela Altura do Km 28 Capela do Socorro	1.000,00	0,00	1.000,00	0,00	1.000,00
4.4.90.51.00	Obras e Instalações	1.000,00	0,00	1.000,00	0,00	1.000,00
2210.1545130091.402	E2085 - Construção de Via de Retorno na Av. Politécnica - Viaduto Naor Guelfi	0,00	0,00	0,00	0,00	0,00

Matéria DOC/REC 653/2015. Documento digitalizado e autenticado por CAIO CESAR RODRIGUES, sua validade pode ser conferida em https://spdlegisconsulta.saopaulo.sp.leg.br/HomeAbrirDocumento?pID=169909

autuado por CAIO CESAR RODRIGUES em 06/03/2018 15:36:46.

	TÍTULOS	Autorizada			Realizada	Diferenças
		Créditos Orçamentários Suplementares	Créditos Especiais e Extraordinários	Total		
4.4.90.51.00	Obras e Instalações	0,00	0,00	0,00	0,00	0,00
2210.1545130091.569	E4682 - Duplicação da Av. Barreira Grande entre a av. Arraias do Araguaia e Luis Pires de Minas	1.000,00	0,00	1.000,00	0,00	1.000,00
4.4.90.51.00	Obras e Instalações	1.000,00	0,00	1.000,00	0,00	1.000,00
2210.1545130091.571	E4698 - Construção de Passarela na Av. Aricanduva na Altura da Rua Pastor Adarci de Oliveira	1.000,00	0,00	1.000,00	0,00	1.000,00
4.4.90.51.00	Obras e Instalações	1.000,00	0,00	1.000,00	0,00	1.000,00
2210.1545130091.572	E4720 - Duplicação da Estrada do Iguatemi até Guaianases	1.000,00	0,00	1.000,00	0,00	1.000,00
4.4.90.51.00	Obras e Instalações	1.000,00	0,00	1.000,00	0,00	1.000,00
2210.1545130091.575	E5007 - Alargamento da Av. Sapopemba entre a Rua Cel. Rodrigues e Estrada da Barreira Grande - Jardim Guarani	1.000,00	0,00	1.000,00	0,00	1.000,00
4.4.90.51.00	Obras e Instalações	1.000,00	0,00	1.000,00	0,00	1.000,00
2210.1545130091.578	E4471 - Contratação de Projeto para Readequação Viária Av. Santa Inês x Rua Carioba x Rua Tomé Afonso de Moura	10.000,00	0,00	10.000,00	0,00	10.000,00
4.4.90.39.00	Outros Serviços de Terceiros - Pessoa Jurídica	10.000,00	0,00	10.000,00	0,00	10.000,00
2210.1545130091.579	E4472 - Contratação de Projeto para Readequação Viária Av. Santa Inês x Av. Luiz Carlos Gentile de Lart x Rua Cap. José P. Gonçalves	10.000,00	0,00	10.000,00	0,00	10.000,00
4.4.90.39.00	Outros Serviços de Terceiros - Pessoa Jurídica	10.000,00	0,00	10.000,00	0,00	10.000,00
2210.1545130091.582	E4885 - Desapropriação de Imóveis para Reconfiguração de Ruas em Itaquera	1.000,00	0,00	1.000,00	0,00	1.000,00
4.4.90.61.00	Aquisição de Imóveis	1.000,00	0,00	1.000,00	0,00	1.000,00
2210.1545130091.586	E4946 - Pontilhão sobre o Córrego Itaquera	1.000,00	0,00	1.000,00	0,00	1.000,00
4.4.90.51.00	Obras e Instalações	1.000,00	0,00	1.000,00	0,00	1.000,00
2210.1545130091.592	E4970 - Implantação de Viaduto e Complexo Viário na Interligação da Avenida Aricanduva com a Avenida Ragueb Chohfi - São Mateus	1.000,00	0,00	1.000,00	0,00	1.000,00
4.4.90.51.00	Obras e Instalações	1.000,00	0,00	1.000,00	0,00	1.000,00
2210.1545130091.596	E4988 - Implantação do Viaduto Guaianases - Ligação da Av. José Pinheiro Borges com a Rua Salvador Gianetti	1.000,00	0,00	1.000,00	0,00	1.000,00
4.4.90.51.00	Obras e Instalações	1.000,00	0,00	1.000,00	0,00	1.000,00
2210.1545130091.597	E4992 - Construção de Saída na Nova Radial Através de Ligação com a Rua Jucuruçu	1.000,00	0,00	1.000,00	0,00	1.000,00
4.4.90.51.00	Obras e Instalações	1.000,00	0,00	1.000,00	0,00	1.000,00

Matéria DOCREC 653/2015. Documento digitalizado e autenticado por CAIO CESAR RODRIGUES. Sua validade pode ser conferida em https://splegisconsulta.saopaulo.sp.leg.br/HotSite/AbrirDocumento?pID=199909.

autuado por CAIO CESAR RODRIGUES em 06/03/2018 15:36:46.

	TÍTULOS	Autorizada			Realizada	Diferenças
		Créditos Orçamentários Suplementares	Créditos Especiais e Extraordinários	Total		
2210.1545130091.603	E4016 - Projeto e Construção: Passarela sobre a Av. Francisco Matarazzo na Altura da Av. Antártica, Ligando as Praças Desembargador Washington de Barros Monteiro e Souza Aranha	0,00	0,00	0,00	0,00	0,00
4.4.90.39.00	Outros Serviços de Terceiros - Pessoa Jurídica	0,00	0,00	0,00	0,00	0,00
2210.1545130091.605	E2296 - Construção de Obra-de-Arte - Ponte sobre a Represa Guarapinga, Interligando os Bairros Jardim Grauna e Jardim Gaivotas, Capela do Socorro	1.000,00	0,00	1.000,00	0,00	1.000,00
4.4.90.51.00	Obras e Instalações	1.000,00	0,00	1.000,00	0,00	1.000,00
2210.1545130091.606	E2300 - Alargamento da Estrada do Alvarenga, âmbito da Subprefeitura de Cidade Ademar	1.000,00	0,00	1.000,00	0,00	1.000,00
4.4.90.51.00	Obras e Instalações	1.000,00	0,00	1.000,00	0,00	1.000,00
2210.1545130091.607	E2301 - Prolongamento da Marginal Direita do Rio Pinheiros, desde a Ponte Transamérica até a Ponte Vitorino Goulart da Silva.	1.000,00	0,00	1.000,00	0,00	1.000,00
4.4.90.51.00	Obras e Instalações	1.000,00	0,00	1.000,00	0,00	1.000,00
2210.1545130091.609	E2303 - Alargamento da Avenida Sadamu Ynoue, desde o Estreitamento da Via até o n° 6000, âmbito da subprefeitura de Parelheiros	1.000,00	0,00	1.000,00	0,00	1.000,00
4.4.90.51.00	Obras e Instalações	1.000,00	0,00	1.000,00	0,00	1.000,00
2210.1545130091.615	E4873 - Complexo Viário Padre Adelino	1.000,00	0,00	1.000,00	0,00	1.000,00
4.4.90.51.00	Obras e Instalações	1.000,00	0,00	1.000,00	0,00	1.000,00
2210.1545130091.636	E1911 - Viaduto Naor Guelfi - Execução de Retorno Nos Dois Sentidos (Alça de Acesso)	0,00	0,00	0,00	0,00	0,00
4.4.90.51.00	Obras e Instalações	0,00	0,00	0,00	0,00	0,00
2210.1545130093.381	Construção da Alça do Aricanduva	3.300.000,00	0,00	3.300.000,00	122.413,12	3.177.586,88
4.4.90.39.00	Outros Serviços de Terceiros - Pessoa Jurídica	123.500,00	0,00	123.500,00	122.413,12	1.086,88
4.4.90.51.00	Obras e Instalações	3.176.500,00	0,00	3.176.500,00	0,00	3.176.500,00
2210.1545130093.382	Construção da Ponte Raimundo Pereira de Magalhães	9.682.399,76	0,00	9.682.399,76	2.652,53	9.679.747,23
4.4.90.39.00	Outros Serviços de Terceiros - Pessoa Jurídica	2.652,53	0,00	2.652,53	2.652,53	0,00
4.4.90.51.00	Obras e Instalações	0,00	0,00	0,00	0,00	0,00
4.4.90.61.00	Aquisição de Imóveis	9.679.747,23	0,00	9.679.747,23	0,00	9.679.747,23
2210.1545130093.384	Implantação do Complexo Nova Radial	86.162.759,39	0,00	86.162.759,39	36.095.563,08	50.067.196,31
4.4.90.39.00	Outros Serviços de Terceiros - Pessoa Jurídica	770.000,00	0,00	770.000,00	281.324,40	488.675,60
4.4.90.51.00	Obras e Instalações	64.890.295,94	0,00	64.890.295,94	34.884.526,94	30.005.769,00
4.4.90.61.00	Aquisição de Imóveis	20.278.055,12	0,00	20.278.055,12	705.303,41	19.572.751,71
4.4.90.92.00	Despesas de Exercícios Anteriores	140.408,33	0,00	140.408,33	140.408,33	0,00

Matéria DOCREC 653/2015. Documento digitalizado e autenticado por CAIO CESAR RODRIGUES. Sua validade pode ser conferida em https://splegisconsulta.saopaulo.sp.leg.br/Home/ExibirDocumento?pID=169909.

autuado por CAIO CESAR RODRIGUES em 06/03/2018 15:36:46.

	TÍTULOS	Autorizada				
		Créditos Orçamentários Suplementares	Créditos Especiais e Extraordinários	Total	Realizada	Diferenças
4.4.90.93.00	Indenizações e restituições	84.000,00	0,00	84.000,00	84.000,00	0,00
2210.1545130095.007	Execução do Plano Viário Sul	363.340.701,15	0,00	363.340.701,15	3.461.547,59	359.879.153,56
4.4.90.39.00	Outros Serviços de Terceiros - Pessoa Jurídica	2.350.000,00	0,00	2.350.000,00	592.889,50	1.757.110,50
4.4.90.51.00	Obras e Instalações	345.330.227,05	0,00	345.330.227,05	0,00	345.330.227,05
4.4.90.61.00	Aquisição de Imóveis	15.450.000,00	0,00	15.450.000,00	2.658.183,99	12.791.816,01
4.4.90.92.00	Despesas de Exercícios Anteriores	210.474,10	0,00	210.474,10	210.474,10	0,00
2210.1545130095.100	Intervenções no sistema viário	53.051.648,06	0,00	53.051.648,06	45.433.521,04	7.618.127,02
4.4.90.39.00	Outros Serviços de Terceiros - Pessoa Jurídica	29.968.860,34	0,00	29.968.860,34	29.471.138,41	497.721,93
4.4.90.51.00	Obras e Instalações	19.979.288,15	0,00	19.979.288,15	13.858.883,06	6.120.405,09
4.4.90.61.00	Aquisição de Imóveis	1.000.000,00	0,00	1.000.000,00	0,00	1.000.000,00
4.4.90.92.00	Despesas de Exercícios Anteriores	2.103.499,57	0,00	2.103.499,57	2.103.499,57	0,00
2210.1545130220.000	Requalificação e promoção da ocupação dos espaços públicos	878.138.672,80	0,00	878.138.672,80	588.368.362,46	289.770.310,34
2210.1545130221.085	E3089 - Acesso da Passarela ao Ponto de Embarque de Ônibus Localizado no Canteiro Central da Avenida Teotonio Vilela Km 28 - Jardim São Rafael	1.000,00	0,00	1.000,00	0,00	1.000,00
4.4.90.51.00	Obras e Instalações	1.000,00	0,00	1.000,00	0,00	1.000,00
2210.1545130221.682	E5128 - E3068 - Elaboração de Projetos da Operação Urbana Água Branca	20.000.000,00	0,00	20.000.000,00	0,00	20.000.000,00
4.4.90.51.00	Obras e Instalações	20.000.000,00	0,00	20.000.000,00	0,00	20.000.000,00
2210.1545130223.387	Operação Urbana Água Espraiada	762.589.100,73	0,00	762.589.100,73	522.641.462,66	239.947.638,07
3.3.90.36.00	Outros Serviços de Terceiros - Pessoa Física	648.892,08	0,00	648.892,08	389.570,00	259.322,08
4.4.90.39.00	Outros Serviços de Terceiros - Pessoa Jurídica	7.777.083,07	0,00	7.777.083,07	7.677.083,07	100.000,00
4.4.90.51.00	Obras e Instalações	348.268.360,03	0,00	348.268.360,03	133.395.165,26	214.873.194,77
4.4.90.61.00	Aquisição de Imóveis	405.611.425,73	0,00	405.611.425,73	380.896.304,51	24.715.121,22
4.4.90.92.00	Despesas de Exercícios Anteriores	283.339,82	0,00	283.339,82	283.339,82	0,00
2210.1545130225.184	Operação Urbana Faria Lima	64.644.837,07	0,00	64.644.837,07	56.772.721,80	7.872.115,27
4.4.90.39.00	Outros Serviços de Terceiros - Pessoa Jurídica	4.887.613,83	0,00	4.887.613,83	3.100.000,00	1.787.613,83
4.4.90.51.00	Obras e Instalações	51.899.287,84	0,00	51.899.287,84	51.851.577,67	47.710,17
4.4.90.61.00	Aquisição de Imóveis	7.745.549,23	0,00	7.745.549,23	1.708.757,96	6.036.791,27
4.4.90.92.00	Despesas de Exercícios Anteriores	112.386,17	0,00	112.386,17	112.386,17	0,00
2210.1545130225.193	Operação Urbana Água Branca	30.903.735,00	0,00	30.903.735,00	8.954.178,00	21.949.557,00
4.4.90.39.00	Outros Serviços de Terceiros - Pessoa Jurídica	3.090.373,00	0,00	3.090.373,00	0,00	3.090.373,00
4.4.90.51.00	Obras e Instalações	12.361.494,00	0,00	12.361.494,00	8.954.178,00	3.407.316,00
4.4.90.61.00	Aquisição de Imóveis	15.451.868,00	0,00	15.451.868,00	0,00	15.451.868,00
2210.1569500000.000	Turismo	0,00	0,00	0,00	0,00	0,00
2210.1569530150.000	Promoção da cidade como centro de eventos e destino turístico de referência	0,00	0,00	0,00	0,00	0,00
2210.1569530151.250	Construção, reforma e ampliação de espaços de feiras e exposições	0,00	0,00	0,00	0,00	0,00

Matéria DOCREC 653/2018 Documento digitalizado e autenticado por CAIO CESAR RODRIGUES. Sua validade pode ser conferida em https://splegisconsulta.saopaulo.sp.leg.br/HomeAbrirDocumento?pID=169909.

autuado por CAIO CESAR RODRIGUES em 06/03/2018 15:36:46.

em R$

	TÍTULOS	Autorizada				
		Créditos Orçamentários Suplementares	Créditos Especiais e Extraordinários	Total	Realizada	Diferenças
4.4.90.51.00	Obras e Instalações	0,00	0,00	0,00	0,00	0,00
2210.1700000000.000	Saneamento	919.972.686,65	0,00	919.972.686,65	321.158.097,00	598.814.589,65
2210.1745100000.000	Infra-Estrutura Urbana	911.555.596,33	0,00	911.555.596,33	312.741.006,68	598.814.589,65
2210.1745130080.000	Melhoria da drenagem urbana e proteção das bacias hidrográficas	911.555.596,33	0,00	911.555.596,33	312.741.006,68	598.814.589,65
2210.1745130081.042	E3089 - Canalização do Córrego Favela do Tubo - Capela do Socorro	1.000,00	0,00	1.000,00	0,00	1.000,00
4.4.90.51.00	Obras e Instalações	1.000,00	0,00	1.000,00	0,00	1.000,00
2210.1745130081.044	E3089 - Canalização do Córrego dos Brancos - Jardim Caiçara - Capão Redondo	1.000,00	0,00	1.000,00	0,00	1.000,00
4.4.90.51.00	Obras e Instalações	1.000,00	0,00	1.000,00	0,00	1.000,00
2210.1745130081.047	E3089 - Obras de Drenagem na Rua Bras de Abreu Jardim Mirim	1.000,00	0,00	1.000,00	0,00	1.000,00
4.4.90.51.00	Obras e Instalações	1.000,00	0,00	1.000,00	0,00	1.000,00
2210.1745130081.048	E3089 - Canalização do Córrego do Freitas (entre as Ruas Antonio Ribeiro de Pina e Canuto Luis Nascimento)	1.000,00	0,00	1.000,00	0,00	1.000,00
4.4.90.51.00	Obras e Instalações	1.000,00	0,00	1.000,00	0,00	1.000,00
2210.1745130081.049	E3089 - Canalização do Córrego Zavuvus	1.000,00	0,00	1.000,00	0,00	1.000,00
4.4.90.51.00	Obras e Instalações	1.000,00	0,00	1.000,00	0,00	1.000,00
2210.1745130081.051	E3089 - Canalização do Córrego entre a Avenida Doutor Massal e Parque Sete Campos	1.000,00	0,00	1.000,00	0,00	1.000,00
4.4.90.51.00	Obras e Instalações	1.000,00	0,00	1.000,00	0,00	1.000,00
2210.1745130081.052	E3089 - Canalização do Córrego da Moenda Velha Jardim Guarujá	1.000,00	0,00	1.000,00	0,00	1.000,00
4.4.90.51.00	Obras e Instalações	1.000,00	0,00	1.000,00	0,00	1.000,00
2210.1745130081.055	E3089 - Canalização do Córrego Pirajussara	1.000,00	0,00	1.000,00	0,00	1.000,00
4.4.90.51.00	Obras e Instalações	1.000,00	0,00	1.000,00	0,00	1.000,00
2210.1745130081.056	E3089 - Canalização do Córrego da Rua Rosa de Venos - Jardim Zilda	1.000,00	0,00	1.000,00	0,00	1.000,00
4.4.90.51.00	Obras e Instalações	1.000,00	0,00	1.000,00	0,00	1.000,00
2210.1745130081.057	E3089 - Canalização do Córrego Jardim Mirna/Jardim Campinas	1.000,00	0,00	1.000,00	0,00	1.000,00
4.4.90.51.00	Obras e Instalações	1.000,00	0,00	1.000,00	0,00	1.000,00
2210.1745130081.342	E3223 - Conclusão da Canalização do Córrego Caguaçú, localizado a Rua Manoel da Luz Drumind até a Av. Sapopemba	0,00	0,00	0,00	0,00	0,00
4.4.90.51.00	Obras e Instalações	0,00	0,00	0,00	0,00	0,00
2210.1745130081.384	E202 - Construção de Galeria de Águas Pluviais na Rua Santa Catarina - Tatuapé	1.000,00	0,00	1.000,00	0,00	1.000,00
4.4.90.51.00	Obras e Instalações	1.000,00	0,00	1.000,00	0,00	1.000,00
2210.1745130081.385	E204 - Construção de Galeria de Águas Pluviais na Rua Pedreira de Freitas - Tatuapé	1.000,00	0,00	1.000,00	0,00	1.000,00
4.4.90.51.00	Obras e Instalações	1.000,00	0,00	1.000,00	0,00	1.000,00

Matéria DOCREC 653/2015 - Documento digitalizado e autenticado por CAIO CESAR RODRIGUES. Sua validade pode ser conferida em https://splegisconsulta.saopaulo.sp.leg.br/HomeAbrirDocumento?DID=16999.

autuado por CAIO CESAR RODRIGUES em 06/03/2018 15:36:46.

	TÍTULOS	Autorizada			Realizada	Diferenças
		Créditos Orçamentários Suplementares	Créditos Especiais e Extraordinários	Total		
2210.1745130081.403	E2093 - Canalização do Córrego Tijuco Preto - Itaim Paulista	320.000,00	0,00	320.000,00	0,00	320.000,00
4.4.90.51.00	Obras e Instalações	320.000,00	0,00	320.000,00	0,00	320.000,00
2210.1745130081.568	E4672 - Obra de Contenção de Encosta no Riacho dos Machados entre a Rua Cônego Antonio Dias Pequeno e Av. Arquiteto Vilanova Artigas - Jd. Itápolis	1.000,00	0,00	1.000,00	0,00	1.000,00
4.4.90.51.00	Obras e Instalações	1.000,00	0,00	1.000,00	0,00	1.000,00
2210.1745130081.573	E4741 - Canalização dos Córregos na Região Leste	1.000,00	0,00	1.000,00	0,00	1.000,00
4.4.90.51.00	Obras e Instalações	1.000,00	0,00	1.000,00	0,00	1.000,00
2210.1745130081.574	E4742 - Canalização de Córregos em São Mateus	1.000,00	0,00	1.000,00	0,00	1.000,00
4.4.90.51.00	Obras e Instalações	1.000,00	0,00	1.000,00	0,00	1.000,00
2210.1745130081.576	E5008 - Canalização do Córrego Guaiauna	1.000,00	0,00	1.000,00	0,00	1.000,00
4.4.90.51.00	Obras e Instalações	1.000,00	0,00	1.000,00	0,00	1.000,00
2210.1745130081.583	E4943 - Canalização do Córrego 9 de julho - São Mateus	1.000,00	0,00	1.000,00	0,00	1.000,00
4.4.90.51.00	Obras e Instalações	1.000,00	0,00	1.000,00	0,00	1.000,00
2210.1745130081.584	E4944 - Complementação da Obra Córrego dos Machados	1.000,00	0,00	1.000,00	0,00	1.000,00
4.4.90.51.00	Obras e Instalações	1.000,00	0,00	1.000,00	0,00	1.000,00
2210.1745130081.585	E4945 - Canalização do Córrego Tatuapé no Trecho desde a Rua Ulisses Cruz com a Avenida Celso Garcia até a sua Foz no Rio Tietê e Elaboração de Projeto Executivo	1.000,00	0,00	1.000,00	0,00	1.000,00
4.4.90.51.00	Obras e Instalações	1.000,00	0,00	1.000,00	0,00	1.000,00
2210.1745130081.590	E4962 - Canalização do Córrego Morro Grande (Afluente do Córrego Oratório)	1.000,00	0,00	1.000,00	0,00	1.000,00
4.4.90.51.00	Obras e Instalações	1.000,00	0,00	1.000,00	0,00	1.000,00
2210.1745130085.013	Intervenções de controle de cheias em bacias de córregos	746.968.205,92	0,00	746.968.205,92	253.190.246,15	493.777.959,77
4.4.90.39.00	Outros Serviços de Terceiros - Pessoa Jurídica	27.026.642,84	0,00	27.026.642,84	8.308.920,60	18.717.722,24
4.4.90.51.00	Obras e Instalações	717.441.563,08	0,00	717.441.563,08	244.881.325,55	472.560.237,53
4.4.90.61.00	Aquisição de Imóveis	2.500.000,00	0,00	2.500.000,00	0,00	2.500.000,00
2210.1745130085.084	Obras de combate a enchentes e alagamentos	164.247.390,41	0,00	164.247.390,41	59.550.760,53	104.696.629,88
4.4.90.39.00	Outros Serviços de Terceiros - Pessoa Jurídica	15.380.459,10	0,00	15.380.459,10	10.177.117,50	5.203.341,60
4.4.90.51.00	Obras e Instalações	148.842.882,33	0,00	148.842.882,33	49.349.594,05	99.493.288,28
4.4.90.92.00	Despesas de Exercícios Anteriores	24.048,98	0,00	24.048,98	24.048,98	0,00
2210.1754500000.000	Meteorologia	8.417.090,32	0,00	8.417.090,32	8.417.090,32	0,00
2210.1754530080.000	Melhoria da drenagem urbana e proteção das bacias hidrográficas	8.417.090,32	0,00	8.417.090,32	8.417.090,32	0,00

Matéria DOCREC 653/2015. Documento digitalizado e autenticado por CAIO CESAR RODRIGUES. Sua validade pode ser conferida em https://splegisconsulta.saopaulo.sp.leg.br/Home/Documento?GID=169909

autuado por CAIO CESAR RODRIGUES em 06/03/2018 15:36:46.

	TÍTULOS	Autorizada				
		Créditos Orçamentários Suplementares	Créditos Especiais e Extraordinários	Total	Realizada	Diferenças
2210.1754530084.901	Operação e manutenção dos Sistemas de Monitoramento de enchentes - SGE e Sistema de Alerta de Enchentes	8.417.090,32	0,00	8.417.090,32	8.417.090,32	0,00
3.3.90.39.00	Outros Serviços de Terceiros -Pessoa Jurídica	8.417.090,32	0,00	8.417.090,32	8.417.090,32	0,00
2210.2600000000.000	Transporte	539.990.851,26	0,00	539.990.851,26	205.179.755,42	334.811.095,84
2210.2645300000.000	Transportes Coletivos Urbanos	539.990.851,26	0,00	539.990.851,26	205.179.755,42	334.811.095,84
2210.2645330090.000	Melhoria da mobilidade urbana universal	539.990.851,26	0,00	539.990.851,26	205.179.755,42	334.811.095,84
2210.2645330093.378	Implantação e Requalificação de Corredores	432.457.386,40	0,00	432.457.386,40	156.929.205,29	275.528.181,11
4.4.90.39.00	Outros Serviços de Terceiros - Pessoa Jurídica	1.300.000,00	0,00	1.300.000,00	0,00	1.300.000,00
4.4.90.51.00	Obras e Instalações	423.849.529,45	0,00	423.849.529,45	151.400.000,00	272.449.529,45
4.4.90.61.00	Aquisição de Imóveis	1.750.000,00	0,00	1.750.000,00	0,00	1.750.000,00
4.4.90.92.00	Despesas de Exercícios Anteriores	5.557.856,95	0,00	5.557.856,95	5.529.205,29	28.651,66
2210.2645330093.750	Implantação e requalificação de terminais de ônibus urbanos	107.533.464,86	0,00	107.533.464,86	48.250.550,13	59.282.914,73
4.4.90.51.00	Obras e Instalações	106.282.914,73	0,00	106.282.914,73	47.000.000,00	59.282.914,73
4.4.90.61.00	Aquisição de Imóveis	1.250.550,13	0,00	1.250.550,13	1.250.550,13	0,00
2210.2700000000.000	Desporto e Lazer	148.558.478,63	0,00	148.558.478,63	49.228.177,65	99.330.300,98
2210.2781300000.000	Lazer	148.558.478,63	0,00	148.558.478,63	49.228.177,65	99.330.300,98
2210.2781330150.000	Promoção da cidade como centro de eventos e destino turístico de referência	148.558.478,63	0,00	148.558.478,63	49.228.177,65	99.330.300,98
2210.2781330151.109	Reforma e Ampliação do Autódromo de Interlagos	148.558.478,63	0,00	148.558.478,63	49.228.177,65	99.330.300,98
4.4.90.39.00	Outros Serviços de Terceiros - Pessoa Jurídica	1.497.516,55	0,00	1.497.516,55	1.366.649,25	130.867,30
4.4.90.51.00	Obras e Instalações	147.060.962,08	0,00	147.060.962,08	47.861.528,40	99.199.433,68
2300.0000000000.000	Secretaria Municipal de Serviços	60.070.286,15	0,00	60.070.286,15	43.974.574,47	16.095.711,68
2310.0000000000.000	Gabinete do Secretario	60.070.286,15	0,00	60.070.286,15	43.974.574,47	16.095.711,68
2310.1200000000.000	Educação	23.228.701,15	0,00	23.228.701,15	15.899.782,96	7.328.918,19
2310.1212600000.000	Tecnologia da Informação	23.228.701,15	0,00	23.228.701,15	15.899.782,96	7.328.918,19
2310.1212630010.000	Acesso à cultura	23.228.701,15	0,00	23.228.701,15	15.899.782,96	7.328.918,19
2310.1212630011.619	E4457 - Implantação de Telecentro na Associação de Amigos do Tremembé	0,00	0,00	0,00	0,00	0,00
4.4.90.39.00	Outros Serviços de Terceiros - Pessoa Jurídica	0,00	0,00	0,00	0,00	0,00
2310.1212630012.122	E4714 - Implantação de Telecentro no CDM Jd. Vera Cruz	1.000,00	0,00	1.000,00	0,00	1.000,00
4.4.90.39.00	Outros Serviços de Terceiros - Pessoa Jurídica	1.000,00	0,00	1.000,00	0,00	1.000,00
2310.1212630018.404	Operação e Manutenção de Telecentros	23.227.701,15	0,00	23.227.701,15	15.899.782,96	7.327.918,19
3.3.90.30.00	Material de Consumo	320.000,00	0,00	320.000,00	1.500,00	318.500,00
3.3.90.35.00	Serviços de Consultoria	64.291,47	0,00	64.291,47	0,00	64.291,47
3.3.90.39.00	Outros Serviços de Terceiros -Pessoa Jurídica	22.629.670,59	0,00	22.629.670,59	15.684.543,87	6.945.126,72
3.3.90.92.00	Despesas de Exercícios Anteriores	213.739,09	0,00	213.739,09	213.739,09	0,00
2310.1500000000.000	Urbanismo	36.841.585,00	0,00	36.841.585,00	28.074.791,51	8.766.793,49

Matéria DOCREC 553/015. Documento digitalizado e autenticado por CAIO CESAR RODRIGUES. Sua validade pode ser conferida em https://spleg.tscontulta.sopaulo.sp.leg.br/Home/AbrirDocumento?pID=199909

CONSOLIDADO GERAL

Exercício: 2014

Comparativo da Despesa Autorizada com a Despesa Realizada

Anexo 11 - Lei 3.370/04

em R$

	TÍTULOS	Autorizada				
		Créditos Orçamentários Suplementares	Créditos Especiais e Extraordinários	Total	Realizada	Diferenças
2310.1512200000.000	Administração Geral	25.741.526,00	0,00	25.741.526,00	21.660.294,60	4.081.231,40
2310.1512230240.000	Suporte Administrativo	25.741.526,00	0,00	25.741.526,00	21.660.294,60	4.081.231,40
2310.1512230242.100	Administração da Unidade	25.741.526,00	0,00	25.741.526,00	21.660.294,60	4.081.231,40
3.1.90.11.00	Vencimentos e Vantagens Fixas - Pessoal Civil	16.233.523,00	0,00	16.233.523,00	15.957.430,67	276.092,33
3.3.90.14.00	Diárias - Civil	30.000,00	0,00	30.000,00	19.068,83	10.931,17
3.3.90.30.00	Material de Consumo	174.483,00	0,00	174.483,00	23.810,79	150.672,21
3.3.90.33.00	Passagens e Despesas com Locomoção	40.000,00	0,00	40.000,00	38.956,26	1.043,74
3.3.90.35.00	Serviços de Consultoria	200.000,00	0,00	200.000,00	0,00	200.000,00
3.3.90.36.00	Outros Serviços de Terceiros - Pessoa Física	8.000,00	0,00	8.000,00	0,00	8.000,00
3.3.90.39.00	Outros Serviços de Terceiros -Pessoa Jurídica	6.190.956,00	0,00	6.190.956,00	3.252.744,44	2.938.211,56
3.3.90.46.00	Auxílio-Alimentação	2.121.725,00	0,00	2.121.725,00	1.951.667,46	170.057,54
3.3.90.47.00	Obrigações Tributárias e Contributivas	6.300,00	0,00	6.300,00	6.174,00	126,00
3.3.90.49.00	Auxílio-Transporte	613.838,00	0,00	613.838,00	404.140,25	209.697,75
4.4.90.52.00	Equipamentos e Material Permanente	122.701,00	0,00	122.701,00	6.301,90	116.399,10
2310.1512600000.000	Tecnologia da Informação	11.100.059,00	0,00	11.100.059,00	6.414.496,91	4.685.562,09
2310.1512630220.000	Requalificação e promoção da ocupação dos espaços públicos	10.000.000,00	0,00	10.000.000,00	5.893.846,99	4.106.153,01
2310.1512630224.305	Operação e Manutenção das Praças Digitais	10.000.000,00	0,00	10.000.000,00	5.893.846,99	4.106.153,01
3.3.90.39.00	Outros Serviços de Terceiros -Pessoa Jurídica	10.000.000,00	0,00	10.000.000,00	5.893.846,99	4.106.153,01
2310.1512630240.000	Suporte Administrativo	1.100.059,00	0,00	1.100.059,00	520.649,92	579.409,08
2310.1512630242.171	Manutenção de Sistemas de Informação e Comunicação	1.100.059,00	0,00	1.100.059,00	520.649,92	579.409,08
3.3.90.39.00	Outros Serviços de Terceiros -Pessoa Jurídica	1.098.838,94	0,00	1.098.838,94	519.429,86	579.409,08
3.3.90.92.00	Despesas de Exercícios Anteriores	1.220,06	0,00	1.220,06	1.220,06	0,00
2400.0000000000.000	Secretaria Municipal de Assistência e Desenvolvimento Social	148.177.978,38	0,00	148.177.978,38	132.648.505,36	15.529.473,02
2410.0000000000.000	Gabinete do Secretário	148.177.978,38	0,00	148.177.978,38	132.648.505,36	15.529.473,02
2410.0800000000.000	Assistência Social	105.418.472,12	0,00	105.418.472,12	100.888.999,10	4.529.473,02
2410.0812200000.000	Administração Geral	97.714.578,29	0,00	97.714.578,29	93.720.761,24	3.993.817,05
2410.0812230240.000	Suporte Administrativo	97.714.578,29	0,00	97.714.578,29	93.720.761,24	3.993.817,05
2410.0812230242.100	Administração da Unidade	97.714.578,29	0,00	97.714.578,29	93.720.761,24	3.993.817,05
3.1.90.11.00	Vencimentos e Vantagens Fixas - Pessoal Civil	69.431.158,00	0,00	69.431.158,00	68.349.909,65	1.081.248,35
3.3.50.41.00	Contribuições	5.000,00	0,00	5.000,00	0,00	5.000,00
3.3.90.14.00	Diárias - Civil	50.000,00	0,00	50.000,00	10.417,35	39.582,65
3.3.90.30.00	Material de Consumo	903.131,03	0,00	903.131,03	702.135,73	200.995,30
3.3.90.33.00	Passagens e Despesas com Locomoção	100.000,00	0,00	100.000,00	86.060,82	13.939,18
3.3.90.36.00	Outros Serviços de Terceiros - Pessoa Física	30.000,00	0,00	30.000,00	5.685,54	24.314,46
3.3.90.37.00	Locação de Mão-de-Obra	5.400.000,00	0,00	5.400.000,00	4.610.677,79	789.322,21
3.3.90.39.00	Outros Serviços de Terceiros -Pessoa Jurídica	14.800.000,00	0,00	14.800.000,00	13.644.201,00	1.155.799,00
3.3.90.46.00	Auxílio-Alimentação	5.890.867,94	0,00	5.890.867,94	5.843.720,40	47.147,54
3.3.90.47.00	Obrigações Tributárias e Contributivas	24.000,00	0,00	24.000,00	0,00	24.000,00
3.3.90.49.00	Auxílio-Transporte	1.012.660,00	0,00	1.012.660,00	450.191,64	562.468,36

Matéria DOCREC 658/2015. Documento digitalizado e autenticado por CAIO CESAR RODRIGUES. Sua validade pode ser conferida em https://spdigitalconsulta.saopaulo.sp.leg.br/Home/AbrirDocumento?pID=169999.

CONSOLIDADO GERAL

Comparativo da Despesa Autorizada com a Despesa Realizada

em R$

	TÍTULOS	Autorizada				
		Créditos Orçamentários Suplementares	Créditos Especiais e Extraordinários	Total	Realizada	Diferenças
3.3.90.92.00	Despesas de Exercícios Anteriores	17.761,32	0,00	17.761,32	17.761,32	0,00
4.4.90.52.00	Equipamentos e Material Permanente	50.000,00	0,00	50.000,00	0,00	50.000,00
2410.0812600000.000	Tecnologia da Informação	6.603.893,83	0,00	6.603.893,83	6.299.960,51	303.933,32
2410.0812630240.000	Suporte Administrativo	6.603.893,83	0,00	6.603.893,83	6.299.960,51	303.933,32
2410.0812630242.171	Manutenção de Sistemas de Informação e Comunicação	6.603.893,83	0,00	6.603.893,83	6.299.960,51	303.933,32
3.3.90.39.00	Outros Serviços de Terceiros -Pessoa Jurídica	6.544.406,44	0,00	6.544.406,44	6.240.473,12	303.933,32
3.3.90.92.00	Despesas de Exercícios Anteriores	59.487,39	0,00	59.487,39	59.487,39	0,00
2410.0812800000.000	Formação de Recursos Humanos	182.000,00	0,00	182.000,00	108.277,35	73.722,65
2410.0812830110.000	Modernização e descentralização da gestão e prestação de serviços	182.000,00	0,00	182.000,00	108.277,35	73.722,65
2410.0812830112.180	Capacitação, Formação e Aperfeiçoamento de Servidores	182.000,00	0,00	182.000,00	108.277,35	73.722,65
3.3.90.30.00	Material de Consumo	32.000,00	0,00	32.000,00	0,00	32.000,00
3.3.90.39.00	Outros Serviços de Terceiros -Pessoa Jurídica	150.000,00	0,00	150.000,00	108.277,35	41.722,65
2410.0824400000.000	Assistência Comunitária	918.000,00	0,00	918.000,00	760.000,00	158.000,00
2410.0824430230.000	Superação da extrema pobreza	918.000,00	0,00	918.000,00	760.000,00	158.000,00
2410.0824430236.163	Operação do Observatório de Política Social	918.000,00	0,00	918.000,00	760.000,00	158.000,00
3.3.90.39.00	Outros Serviços de Terceiros -Pessoa Jurídica	918.000,00	0,00	918.000,00	760.000,00	158.000,00
2410.1200000000.000	Educação	42.759.506,26	0,00	42.759.506,26	31.759.506,26	11.000.000,00
2410.1236100000.000	Ensino Fundamental	42.759.506,26	0,00	42.759.506,26	31.759.506,26	11.000.000,00
2410.1236130230.000	Superação da extrema pobreza	42.759.506,26	0,00	42.759.506,26	31.759.506,26	11.000.000,00
2410.1236130236.166	Programa de Garantia de Renda Familiar Mínima	42.759.506,26	0,00	42.759.506,26	31.759.506,26	11.000.000,00
3.3.90.39.00	Outros Serviços de Terceiros -Pessoa Jurídica	2.739.886,00	0,00	2.739.886,00	2.739.886,00	0,00
3.3.90.48.00	Outros Auxílios Financeiros a Pessoas Físicas	40.000.000,00	0,00	40.000.000,00	29.000.000,00	11.000.000,00
3.3.90.92.00	Despesas de Exercícios Anteriores	19.620,26	0,00	19.620,26	19.620,26	0,00
2410.1400000000.000	Direitos da Cidadania	0,00	0,00	0,00	0,00	0,00
2410.1424300000.000	Assistência a Criança e ao Adolescente	0,00	0,00	0,00	0,00	0,00
2410.1424330130.000	Prevenção e Proteção às Vítimas da Violência	0,00	0,00	0,00	0,00	0,00
2410.1424330132.380	E178 - Fortalecimento da Rede de Proteção à Criança e Adolescente, em Especial, Às Ações de Enfrentamento à Violência Sexual.	0,00	0,00	0,00	0,00	0,00
3.3.90.39.00	Outros Serviços de Terceiros -Pessoa Jurídica	0,00	0,00	0,00	0,00	0,00
2500.0000000000.000	Secretaria Municipal de Cultura	357.531.925,79	0,00	357.531.925,79	329.880.998,51	27.650.927,28
2510.0000000000.000	Gabinete do Secretário	259.313.323,14	0,00	259.313.323,14	240.753.737,43	18.559.585,71
2510.1300000000.000	Cultura	259.313.323,14	0,00	259.313.323,14	240.753.737,43	18.559.585,71
2510.1312200000.000	Administração Geral	107.819.239,22	0,00	107.819.239,22	105.485.604,19	2.333.635,03
2510.1312230240.000	Suporte Administrativo	107.819.239,22	0,00	107.819.239,22	105.485.604,19	2.333.635,03
2510.1312230242.100	Administração da Unidade	107.819.239,22	0,00	107.819.239,22	105.485.604,19	2.333.635,03

Matéria DOCCEL 6538/2018. Documento digitalizado e autenticado por CAIO CESAR RODRIGUES. Sua validade pode ser conferida em https://spegis.camarasp.sp.leg.br/Home/AbrirDocumentoCplID=169989.

autuado por CAIO CESAR RODRIGUES em 06/03/2018 15:36:46.

	TÍTULOS	Autorizada				
		Créditos Orçamentários Suplementares	Créditos Especiais e Extraordinários	Total	Realizada	Diferenças
3.1.90.11.00	Vencimentos e Vantagens Fixas - Pessoal Civil	85.951.513,00	0,00	85.951.513,00	85.246.272,94	705.240,06
3.3.90.14.00	Diárias - Civil	61.719,00	0,00	61.719,00	44.803,52	16.915,48
3.3.90.30.00	Material de Consumo	173.032,19	0,00	173.032,19	162.838,58	10.193,61
3.3.90.33.00	Passagens e Despesas com Locomoção	246.000,00	0,00	246.000,00	240.981,28	5.018,72
3.3.90.35.00	Serviços de Consultoria	300.000,00	0,00	300.000,00	102.424,14	197.575,86
3.3.90.36.00	Outros Serviços de Terceiros - Pessoa Física	960,87	0,00	960,87	0,00	960,87
3.3.90.39.00	Outros Serviços de Terceiros -Pessoa Jurídica	10.256.831,33	0,00	10.256.831,33	10.011.615,87	245.215,46
3.3.90.46.00	Auxílio-Alimentação	8.551.441,00	0,00	8.551.441,00	7.992.232,01	559.208,99
3.3.90.49.00	Auxílio-Transporte	1.950.000,00	0,00	1.950.000,00	1.439.266,90	510.733,10
3.3.90.92.00	Despesas de Exercícios Anteriores	127.741,83	0,00	127.741,83	127.741,83	0,00
4.4.90.52.00	Equipamentos e Material Permanente	200.000,00	0,00	200.000,00	117.427,12	82.572,88
2510.1312600000.000	Tecnologia da Informação	3.621.004,67	0,00	3.621.004,67	3.325.229,30	295.775,37
2510.1312630110.000	Modernização e descentralização da gestão e prestação de serviços	3.621.004,67	0,00	3.621.004,67	3.325.229,30	295.775,37
2510.1312630112.171	Manutenção de Sistemas de Informação e Comunicação	3.621.004,67	0,00	3.621.004,67	3.325.229,30	295.775,37
3.3.90.39.00	Outros Serviços de Terceiros -Pessoa Jurídica	3.470.070,82	0,00	3.470.070,82	3.174.295,45	295.775,37
3.3.90.92.00	Despesas de Exercícios Anteriores	150.933,85	0,00	150.933,85	150.933,85	0,00
2510.1339100000.000	Patrimônio Histórico, Artístico e Arqueológico	361.094,17	0,00	361.094,17	255.945,70	105.148,47
2510.1339130010.000	Acesso à cultura	361.094,17	0,00	361.094,17	255.945,70	105.148,47
2510.1339130015.965	Projetos de Preservação e Recuperação do Patrimônio, Histórico, Artístico, Cultural e Arqueológico	361.094,17	0,00	361.094,17	255.945,70	105.148,47
4.4.90.39.00	Outros Serviços de Terceiros - Pessoa Jurídica	42.900,00	0,00	42.900,00	42.900,00	0,00
4.4.90.51.00	Obras e Instalações	11.691,76	0,00	11.691,76	0,00	11.691,76
4.4.90.91.00	Sentenças Judiciais	93.456,71	0,00	93.456,71	0,00	93.456,71
4.4.90.92.00	Despesas de Exercícios Anteriores	213.045,70	0,00	213.045,70	213.045,70	0,00
2510.1339200000.000	Difusão Cultural	147.511.985,08	0,00	147.511.985,08	131.686.958,24	15.825.026,84
2510.1339230010.000	Acesso à cultura	138.561.985,08	0,00	138.561.985,08	122.979.038,74	15.582.946,34
2510.1339230011.071	E3089 - Manutenção e Reforma da Sala de Cinema do Calçadão Cultural do Grajaú - Capela do Socorro	1.000,00	0,00	1.000,00	0,00	1.000,00
4.4.90.39.00	Outros Serviços de Terceiros - Pessoa Jurídica	1.000,00	0,00	1.000,00	0,00	1.000,00
2510.1339230011.222	E3023 - Projetos da "Turma da Touca - Associação Cultural, Recreativa e Social", CNPJ: 47.413.513/0001-98 - Aquisição de Equipamentos	100.000,00	0,00	100.000,00	0,00	100.000,00
4.4.50.52.00	Equipamentos e Material Permanente	100.000,00	0,00	100.000,00	0,00	100.000,00
2510.1339230011.226	E2896 - Implantação de um Polo Cultural na Vila Prudente	50.000,00	0,00	50.000,00	0,00	50.000,00
4.4.90.51.00	Obras e Instalações	50.000,00	0,00	50.000,00	0,00	50.000,00
2510.1339230011.235	E90 - E90 - Construção de Casa de Cultura da Casa Verde	10.000,00	0,00	10.000,00	0,00	10.000,00

Matéria DOCRC 653/2018 - Documento digitalizado e autenticado por CAIO CESAR RODRIGUES. Sua validade pode ser conferida em https://splegisconsulta.saopaulo.sp.leg.br/Home/AbrirDocumento?pID=199909.

autuado por CAIO CESAR RODRIGUES em 06/03/2018 15:36:46.

em R$

	TÍTULOS	Autorizada			Realizada	Diferenças
		Créditos Orçamentários Suplementares	Créditos Especiais e Extraordinários	Total		
4.4.90.51.00	Obras e Instalações	10.000,00	0,00	10.000,00	0,00	10.000,00
2510.1339230011.236	E97 - E97 - Reforma e Implantação de Casa de Cultura em Aricanduva.	0,00	0,00	0,00	0,00	0,00
4.4.90.51.00	Obras e Instalações	0,00	0,00	0,00	0,00	0,00
2510.1339230011.319	E2175 - Reforma da Associação Cultural Corrente Libertadora	100.000,00	0,00	100.000,00	0,00	100.000,00
3.3.50.43.00	Subvenções Sociais	100.000,00	0,00	100.000,00	0,00	100.000,00
2510.1339230011.321	E2170 - Reforma da Quadra e Implantação de Iluminação da Sociedade Amigos da Pedreira Vila Portela	0,00	0,00	0,00	0,00	0,00
3.3.50.43.00	Subvenções Sociais	0,00	0,00	0,00	0,00	0,00
2510.1339230011.335	E2682 - Reforma e Manutenção do Museu de Santo Amaro, do CETRASA	100.000,00	0,00	100.000,00	0,00	100.000,00
3.3.50.43.00	Subvenções Sociais	100.000,00	0,00	100.000,00	0,00	100.000,00
2510.1339230011.436	E1849 - Emenda Destinada para a Reforma e Cobertura da Quadra de Futebol de Salão na Entidade Caminhando Núcleo de Educação e Ação Social, Situado na Rua do Rosário Musarra, 90 CEP 04775-150 CNPJ 61.581.773/0001-01	0,00	0,00	0,00	0,00	0,00
3.3.50.43.00	Subvenções Sociais	0,00	0,00	0,00	0,00	0,00
2510.1339230011.476	E4876 - Construção de Centro Cultural com Biblioteca Pública e Anfiteatro na Região de São Mateus.	1.000,00	0,00	1.000,00	0,00	1.000,00
4.4.90.51.00	Obras e Instalações	1.000,00	0,00	1.000,00	0,00	1.000,00
2510.1339230011.486	E4530 - Projeto de Mão em Mão	0,00	0,00	0,00	0,00	0,00
3.3.90.39.00	Outros Serviços de Terceiros -Pessoa Jurídica	0,00	0,00	0,00	0,00	0,00
2510.1339230011.642	E2262 - Prêmio Zé Renato de Apoio à Produção e Desenvolvimento da Atividade Teatral	4.000.000,00	0,00	4.000.000,00	3.988.992,00	11.008,00
3.3.90.31.00	Premiações Culturais, Artísticas, Científicas, Desport. e Outras	4.000.000,00	0,00	4.000.000,00	3.988.992,00	11.008,00
2510.1339230012.072	E211 - Incentivo ao Projeto Musicalidade da Orquestra Sinfônica Carlos Gomes	50.000,00	0,00	50.000,00	0,00	50.000,00
3.3.50.41.00	Contribuições	50.000,00	0,00	50.000,00	0,00	50.000,00
3.3.50.43.00	Subvenções Sociais	0,00	0,00	0,00	0,00	0,00
2510.1339230012.073	E237 - Incentivo ao Coral Grupo Sua Voz do A.C. Camargo Câncer Center (Grupo de Laringectomizado).	50.000,00	0,00	50.000,00	50.000,00	0,00
3.3.50.41.00	Contribuições	50.000,00	0,00	50.000,00	50.000,00	0,00
3.3.50.43.00	Subvenções Sociais	0,00	0,00	0,00	0,00	0,00
2510.1339230012.074	E2463 - Promoção de Ações Culturais Direcionadas ao Público Infantil.	0,00	0,00	0,00	0,00	0,00
3.3.90.39.00	Outros Serviços de Terceiros -Pessoa Jurídica	0,00	0,00	0,00	0,00	0,00
2510.1339230012.075	E2462 - Promoção do Show Por Uma Vida Sem Drogas	0,00	0,00	0,00	0,00	0,00

Matéria DOCREC 653/2015. Documento digitalizado e autenticado por CAIO CESAR RODRIGUES. Sua validade pode ser conferida em https://splegisconsulta.saopaulo.sp.leg.br/Home/Abrir?Documento?pID=169909.

autuado por CAIO CESAR RODRIGUES em 06/03/2018 15:36:46.

	TÍTULOS	Autorizada			Realizada	Diferenças
		Créditos Orçamentários Suplementares	Créditos Especiais e Extraordinários	Total		
3.3.90.39.00	Outros Serviços de Terceiros -Pessoa Jurídica	0,00	0,00	0,00	0,00	0,00
2510.1339230012.076	E1850 - Custeio de Atividades Circenses, tendo como alvo a População pobre da periferia.	100.000,00	0,00	100.000,00	100.000,00	0,00
3.3.90.39.00	Outros Serviços de Terceiros -Pessoa Jurídica	100.000,00	0,00	100.000,00	100.000,00	0,00
2510.1339230012.103	E2450 - Eventos Culturais Associação Recreativa Cultural Samba do Porto, Rua Evolução, 63, CEP 04853-189, Jd. Porto Velho	60.000,00	0,00	60.000,00	60.000,00	0,00
3.3.50.41.00	Contribuições	60.000,00	0,00	60.000,00	60.000,00	0,00
3.3.50.43.00	Subvenções Sociais	0,00	0,00	0,00	0,00	0,00
2510.1339230012.114	E3080 - Programa de Fomento a Bienal de São Paulo	100.000,00	0,00	100.000,00	0,00	100.000,00
3.1.90.11.00	Vencimentos e Vantagens Fixas - Pessoal Civil	100.000,00	0,00	100.000,00	0,00	100.000,00
2510.1339230012.115	E4458 - Realização do Agito Cultural Zona Norte	100.000,00	0,00	100.000,00	0,00	100.000,00
3.3.90.39.00	Outros Serviços de Terceiros -Pessoa Jurídica	100.000,00	0,00	100.000,00	0,00	100.000,00
2510.1339230012.117	E4534 - Elaboração de Projeto Participativo e Colaborativo do Casarão da Vila Guilherme.	15.000,00	0,00	15.000,00	0,00	15.000,00
3.3.90.39.00	Outros Serviços de Terceiros -Pessoa Jurídica	15.000,00	0,00	15.000,00	0,00	15.000,00
2510.1339230012.165	E3230 - Festejos do Calendário Oficial de Eventos do Município de SP denominadas: O Dia do Cenáculo e Alegrai-vos	0,00	0,00	0,00	0,00	0,00
3.3.90.39.00	Outros Serviços de Terceiros -Pessoa Jurídica	0,00	0,00	0,00	0,00	0,00
2510.1339230012.169	E1950 - Implantação da Virada Cultural Gospel	1.000,00	0,00	1.000,00	0,00	1.000,00
3.3.90.39.00	Outros Serviços de Terceiros -Pessoa Jurídica	1.000,00	0,00	1.000,00	0,00	1.000,00
2510.1339230012.170	E25 - E25 - Realização de Cursos Técnicos de Iniciação Teatral à Comunidade a Cargo da Associação Odeon - Ipiranga.	0,00	0,00	0,00	0,00	0,00
3.3.90.39.00	Outros Serviços de Terceiros -Pessoa Jurídica	0,00	0,00	0,00	0,00	0,00
2510.1339230012.172	E1976 - Evento na Cohab Jose Bonifácio, Projeto Cultura e Arte do Mov Comunitário Vila Remo e Projeto Culturando do Movimento Cristo Libertador	5.000,00	0,00	5.000,00	0,00	5.000,00
3.3.90.39.00	Outros Serviços de Terceiros -Pessoa Jurídica	5.000,00	0,00	5.000,00	0,00	5.000,00
2510.1339230012.173	E1 - E1 - Fomentar o Encontro Cultural do Catimbó Lapeano	100.000,00	0,00	100.000,00	100.000,00	0,00
3.3.90.39.00	Outros Serviços de Terceiros -Pessoa Jurídica	100.000,00	0,00	100.000,00	100.000,00	0,00
2510.1339230012.174	E5 - E5 - Diversificação de Etnias	100.000,00	0,00	100.000,00	0,00	100.000,00
3.3.90.39.00	Outros Serviços de Terceiros -Pessoa Jurídica	100.000,00	0,00	100.000,00	0,00	100.000,00

Matéria DOCREQ 653/2015. Documento digitalizado e autenticado por CAIO CESAR RODRIGUES. Sua validade pode ser conferida em https://splegisconsulta.saopaulosp.leg.br/Home/AbrirDocumento?pID=169909.

autuado por CAIO CESAR RODRIGUES em 06/03/2018 15:36:46.

em R$

	TÍTULOS	Autorizada			Realizada	Diferenças
		Créditos Orçamentários Suplementares	Créditos Especiais e Extraordinários	Total		
2510.1339230012.177	E2697 - Implantação de Ponto de Leitura e Atividades Culturais - Supervisão de Cultura de São Mateus.	0,00	0,00	0,00	0,00	0,00
3.3.90.39.00	Outros Serviços de Terceiros -Pessoa Jurídica	0,00	0,00	0,00	0,00	0,00
2510.1339230012.178	E145 - Incentivo e Apoio a Projetos Culturais e Educativos.	300.000,00	0,00	300.000,00	300.000,00	0,00
3.3.90.39.00	Outros Serviços de Terceiros -Pessoa Jurídica	300.000,00	0,00	300.000,00	300.000,00	0,00
2510.1339230012.182	E2109 - Espaço Cultural Carlos Marighella: CNPJ: 05.702.100 / 0001-83 , Aproximação da Comunidade e Região a Manifestações Artísticas Intrínsecas às Culturas: Popular e Afro-brasileira com Oficinas Culturais Gratuitas e Experimentação Artística)	120.000,00	0,00	120.000,00	0,00	120.000,00
3.3.50.43.00	Subvenções Sociais	120.000,00	0,00	120.000,00	0,00	120.000,00
2510.1339230012.365	E3024 - Aquisição de Materiais e Equipamentos para Implantação de Projeto de Atividades na Comunidade Águia de Haia a Ser Realizado pela Associação Beneficente Esporte, Cultura e Lazer "Nosso Sonho", CNPJ: 04.063.710/0001-11	100.000,00	0,00	100.000,00	0,00	100.000,00
3.3.50.43.00	Subvenções Sociais	100.000,00	0,00	100.000,00	0,00	100.000,00
2510.1339230013.400	Construção, requalificação ou reforma de equipamentos culturais	6.490.527,17	0,00	6.490.527,17	0,00	6.490.527,17
4.4.90.39.00	Outros Serviços de Terceiros - Pessoa Jurídica	26.199,25	0,00	26.199,25	0,00	26.199,25
4.4.90.51.00	Obras e Instalações	6.464.327,92	0,00	6.464.327,92	0,00	6.464.327,92
2510.1339230013.401	Implantação de Pontos e Pontões de Cultura - Cultura Viva	9.350.000,00	0,00	9.350.000,00	6.688.000,00	2.662.000,00
4.4.90.36.00	Outros Serviços de Terceiros - Pessoa Física	48.000,00	0,00	48.000,00	48.000,00	0,00
4.4.90.39.00	Outros Serviços de Terceiros - Pessoa Jurídica	9.302.000,00	0,00	9.302.000,00	6.640.000,00	2.662.000,00
2510.1339230014.309	Bolsa Cultura	1.400.000,00	0,00	1.400.000,00	851.662,80	548.337,20
3.3.90.36.00	Outros Serviços de Terceiros - Pessoa Física	1.265.168,00	0,00	1.265.168,00	716.830,80	548.337,20
3.3.90.47.00	Obrigações Tributárias e Contributivas	134.832,00	0,00	134.832,00	134.832,00	0,00
2510.1339230014.310	Eventos culturais	17.178.000,00	0,00	17.178.000,00	16.999.122,90	178.877,10
3.3.90.36.00	Outros Serviços de Terceiros - Pessoa Física	425.000,00	0,00	425.000,00	310.670,41	114.329,59
3.3.90.39.00	Outros Serviços de Terceiros -Pessoa Jurídica	16.603.000,00	0,00	16.603.000,00	16.543.022,49	59.977,51
3.3.90.47.00	Obrigações Tributárias e Contributivas	150.000,00	0,00	150.000,00	145.430,00	4.570,00
2510.1339230014.311	Execução do Programa para a Valorização de Iniciativas Culturais	9.500.000,00	0,00	9.500.000,00	8.837.901,03	662.098,97
3.3.90.36.00	Outros Serviços de Terceiros - Pessoa Física	9.500.000,00	0,00	9.500.000,00	8.837.901,03	662.098,97

Matéria DOC REC 658/2015. Documento digitalizado e autenticado por CAIO CESAR RODRIGUES. Sua validade pode ser conferida em https://splegisconsulta.saopaulo.sp.leg.br/Home/AbrirDocumento?pID=169909

autuado por CAIO CESAR RODRIGUES em 06/03/2018 15:36:46.

	TÍTULOS	Autorizada				
		Créditos Orçamentários Suplementares	Créditos Especiais e Extraordinários	Total	Realizada	Diferenças
2510.1339230014.312	Fomento às linguagens artísticas	71.573.959,71	0,00	71.573.959,71	68.857.974,28	2.715.985,43
3.3.90.31.00	Premiações Culturais, Artísticas, Científicas, Desport. e Outras	2.000.000,00	0,00	2.000.000,00	1.998.350,00	1.650,00
3.3.90.36.00	Outros Serviços de Terceiros - Pessoa Física	917.000,00	0,00	917.000,00	780.523,70	136.476,30
3.3.90.39.00	Outros Serviços de Terceiros -Pessoa Jurídica	43.308.972,41	0,00	43.308.972,41	40.867.537,28	2.441.435,13
3.3.90.47.00	Obrigações Tributárias e Contributivas	339.000,00	0,00	339.000,00	202.576,00	136.424,00
3.3.90.92.00	Despesas de Exercícios Anteriores	8.987,30	0,00	8.987,30	8.987,30	0,00
4.5.90.65.00	Constituição ou Aumento de Capital de Empresas	25.000.000,00	0,00	25.000.000,00	25.000.000,00	0,00
2510.1339230016.353	Políticas de promoção cultural	4.862.698,20	0,00	4.862.698,20	4.580.430,62	282.267,58
3.3.90.36.00	Outros Serviços de Terceiros - Pessoa Física	200.000,00	0,00	200.000,00	158.426,00	41.574,00
3.3.90.39.00	Outros Serviços de Terceiros -Pessoa Jurídica	4.622.698,20	0,00	4.622.698,20	4.382.004,62	240.693,58
3.3.90.47.00	Obrigações Tributárias e Contributivas	40.000,00	0,00	40.000,00	40.000,00	0,00
2510.1339230016.354	Programação de atividades culturais	6.193.800,00	0,00	6.193.800,00	6.186.511,00	7.289,00
3.3.90.36.00	Outros Serviços de Terceiros - Pessoa Física	21.000,00	0,00	21.000,00	21.000,00	0,00
3.3.90.39.00	Outros Serviços de Terceiros -Pessoa Jurídica	6.158.550,00	0,00	6.158.550,00	6.151.261,00	7.289,00
3.3.90.47.00	Obrigações Tributárias e Contributivas	14.250,00	0,00	14.250,00	14.250,00	0,00
2510.1339230016.358	Subvenção e Contribuições a Entidades Culturais	6.450.000,00	0,00	6.450.000,00	5.378.444,11	1.071.555,89
3.3.50.41.00	Contribuições	950.000,00	0,00	950.000,00	420.000,00	530.000,00
3.3.50.43.00	Subvenções Sociais	5.500.000,00	0,00	5.500.000,00	4.958.444,11	541.555,89
2510.1339230150.000	Promoção da cidade como centro de eventos e destino turístico de referência	8.950.000,00	0,00	8.950.000,00	8.707.919,50	242.080,50
2510.1339230152.118	Promoção de Campanhas e Eventos de Interesse do Município.	8.950.000,00	0,00	8.950.000,00	8.707.919,50	242.080,50
3.3.90.39.00	Outros Serviços de Terceiros -Pessoa Jurídica	8.950.000,00	0,00	8.950.000,00	8.707.919,50	242.080,50
2511.0000000000.000	Departamento da Biblioteca Mario de Andrade	11.864.740,00	0,00	11.864.740,00	11.208.536,02	656.203,98
2511.1300000000.000	Cultura	11.864.740,00	0,00	11.864.740,00	11.208.536,02	656.203,98
2511.1339200000.000	Difusão Cultural	11.864.740,00	0,00	11.864.740,00	11.208.536,02	656.203,98
2511.1339230010.000	Acesso à cultura	11.864.740,00	0,00	11.864.740,00	11.208.536,02	656.203,98
2511.1339230016.354	Programação de atividades culturais	1.709.740,00	0,00	1.709.740,00	1.690.397,50	19.342,50
3.3.90.36.00	Outros Serviços de Terceiros - Pessoa Física	250.000,00	0,00	250.000,00	239.805,00	10.195,00
3.3.90.39.00	Outros Serviços de Terceiros -Pessoa Jurídica	1.409.740,00	0,00	1.409.740,00	1.401.548,00	8.192,00
3.3.90.47.00	Obrigações Tributárias e Contributivas	50.000,00	0,00	50.000,00	49.044,50	955,50
2511.1339230016.387	Operação e Manutenção de Equipamentos Culturais	10.155.000,00	0,00	10.155.000,00	9.518.138,52	636.861,48
3.3.90.14.00	Diárias - Civil	80.000,00	0,00	80.000,00	62.256,37	17.743,63
3.3.90.30.00	Material de Consumo	293.647,28	0,00	293.647,28	138.659,55	154.987,73
3.3.90.33.00	Passagens e Despesas com Locomoção	87.000,00	0,00	87.000,00	86.959,47	40,53

Matéria DOCRIC 053/2015. Documento digitalizado e autenticado por CAIO CESAR RODRIGUES. Sua validade pode ser conferida em https://splegisonline.saopaulo.sp.leg.br/Home/Documento?ID=169909.

autuado por CAIO CESAR RODRIGUES em 06/03/2018 15:36:46.

	TÍTULOS	Autorizada				
		Créditos Orçamentários Suplementares	Créditos Especiais e Extraordinários	Total	Realizada	Diferenças
3.3.90.36.00	Outros Serviços de Terceiros - Pessoa Física	10.000,00	0,00	10.000,00	293,80	9.706,20
3.3.90.39.00	Outros Serviços de Terceiros -Pessoa Jurídica	8.225.482,17	0,00	8.225.482,17	8.064.252,83	161.229,34
3.3.90.47.00	Obrigações Tributárias e Contributivas	2.000,00	0,00	2.000,00	2.000,00	0,00
3.3.90.92.00	Despesas de Exercícios Anteriores	11.241,98	0,00	11.241,98	11.241,98	0,00
4.4.50.52.00	Equipamentos e Material Permanente	0,00	0,00	0,00	0,00	0,00
4.4.90.52.00	Equipamentos e Material Permanente	1.445.628,57	0,00	1.445.628,57	1.152.474,52	293.154,05
2512.0000000000.000	Centro Cultural da Juventude	6.724.472,00	0,00	6.724.472,00	5.816.951,95	907.520,05
2512.1300000000.000	Cultura	6.724.472,00	0,00	6.724.472,00	5.816.951,95	907.520,05
2512.1339200000.000	Difusão Cultural	6.724.472,00	0,00	6.724.472,00	5.816.951,95	907.520,05
2512.1339230010.000	Acesso à cultura	6.724.472,00	0,00	6.724.472,00	5.816.951,95	907.520,05
2512.1339230012.179	E3039 - Centro Cultural da Juventude - Eventos e Aquisição de Equipamentos	50.000,00	0,00	50.000,00	0,00	50.000,00
4.4.90.52.00	Equipamentos e Material Permanente	50.000,00	0,00	50.000,00	0,00	50.000,00
2512.1339230016.353	Políticas de promoção cultural	1.061.500,00	0,00	1.061.500,00	1.061.500,00	0,00
3.3.90.30.00	Material de Consumo	0,00	0,00	0,00	0,00	0,00
3.3.90.32.00	Material, Bem ou Serviço para Distribuição Gratuita	0,00	0,00	0,00	0,00	0,00
3.3.90.33.00	Passagens e Despesas com Locomoção	0,00	0,00	0,00	0,00	0,00
3.3.90.35.00	Serviços de Consultoria	0,00	0,00	0,00	0,00	0,00
3.3.90.36.00	Outros Serviços de Terceiros - Pessoa Física	0,00	0,00	0,00	0,00	0,00
3.3.90.39.00	Outros Serviços de Terceiros -Pessoa Jurídica	1.061.500,00	0,00	1.061.500,00	1.061.500,00	0,00
3.3.90.48.00	Outros Auxílios Financeiros a Pessoas Físicas	0,00	0,00	0,00	0,00	0,00
2512.1339230016.354	Programação de atividades culturais	2.285.558,00	0,00	2.285.558,00	2.055.423,73	230.134,27
3.3.90.32.00	Material, Bem ou Serviço para Distribuição Gratuita	0,00	0,00	0,00	0,00	0,00
3.3.90.36.00	Outros Serviços de Terceiros - Pessoa Física	638.223,00	0,00	638.223,00	567.838,00	70.385,00
3.3.90.39.00	Outros Serviços de Terceiros -Pessoa Jurídica	1.362.335,00	0,00	1.362.335,00	1.347.335,00	15.000,00
3.3.90.47.00	Obrigações Tributárias e Contributivas	135.000,00	0,00	135.000,00	131.150,73	3.849,27
4.4.90.52.00	Equipamentos e Material Permanente	150.000,00	0,00	150.000,00	9.100,00	140.900,00
2512.1339230016.387	Operação e Manutenção de Equipamentos Culturais	3.327.414,00	0,00	3.327.414,00	2.700.028,22	627.385,78
3.3.90.14.00	Diárias - Civil	500,00	0,00	500,00	0,00	500,00
3.3.90.30.00	Material de Consumo	216.000,00	0,00	216.000,00	130.195,93	85.804,07
3.3.90.33.00	Passagens e Despesas com Locomoção	0,00	0,00	0,00	0,00	0,00
3.3.90.39.00	Outros Serviços de Terceiros -Pessoa Jurídica	2.981.914,00	0,00	2.981.914,00	2.565.104,29	416.809,71
4.4.90.52.00	Equipamentos e Material Permanente	129.000,00	0,00	129.000,00	4.728,00	124.272,00
2530.0000000000.000	Coordenadoria do Sistema Municipal de Bibliotecas	23.653.019,59	0,00	23.653.019,59	22.558.583,18	1.094.436,41
2530.1300000000.000	Cultura	23.653.019,59	0,00	23.653.019,59	22.558.583,18	1.094.436,41
2530.1339200000.000	Difusão Cultural	23.653.019,59	0,00	23.653.019,59	22.558.583,18	1.094.436,41
2530.1339230010.000	Acesso à cultura	23.653.019,59	0,00	23.653.019,59	22.558.583,18	1.094.436,41

Matéria DOCREC 653/2015. Documento digitalizado e autenticado por CAIO CESAR RODRIGUES. Sua validade pode ser conferida em https://spdesk.com.br/consulta.saopaulo.sp.leg.br/HomeAbrirDocumento?pID=169999.

autuado por CAIO CESAR RODRIGUES em 06/03/2018 15:36:46.

	TÍTULOS	Autorizada			Realizada	Diferenças
		Créditos Orçamentários Suplementares	Créditos Especiais e Extraordinários	Total		
2530.1339230016.353	Políticas de promoção cultural	5.191.059,59	0,00	5.191.059,59	5.146.656,13	44.403,46
3.3.90.30.00	Material de Consumo	10.000,00	0,00	10.000,00	9.448,68	551,32
3.3.90.36.00	Outros Serviços de Terceiros - Pessoa Física	10.000,00	0,00	10.000,00	4.800,00	5.200,00
3.3.90.39.00	Outros Serviços de Terceiros -Pessoa Jurídica	5.159.059,59	0,00	5.159.059,59	5.130.447,45	28.612,14
3.3.90.47.00	Obrigações Tributárias e Contributivas	2.000,00	0,00	2.000,00	1.960,00	40,00
4.4.90.52.00	Equipamentos e Material Permanente	10.000,00	0,00	10.000,00	0,00	10.000,00
2530.1339230016.354	Programação de atividades culturais	1.400.177,70	0,00	1.400.177,70	1.278.985,00	121.192,70
3.3.90.36.00	Outros Serviços de Terceiros - Pessoa Física	538.360,00	0,00	538.360,00	469.510,00	68.850,00
3.3.90.39.00	Outros Serviços de Terceiros -Pessoa Jurídica	666.817,70	0,00	666.817,70	662.100,00	4.717,70
3.3.90.47.00	Obrigações Tributárias e Contributivas	195.000,00	0,00	195.000,00	147.375,00	47.625,00
2530.1339230016.387	Operação e Manutenção de Equipamentos Culturais	17.061.782,30	0,00	17.061.782,30	16.132.942,05	928.840,25
3.3.90.14.00	Diárias - Civil	200,00	0,00	200,00	0,00	200,00
3.3.90.30.00	Material de Consumo	2.851.169,54	0,00	2.851.169,54	2.783.368,65	67.800,89
3.3.90.33.00	Passagens e Despesas com Locomoção	41.000,00	0,00	41.000,00	35.100,00	5.900,00
3.3.90.36.00	Outros Serviços de Terceiros - Pessoa Física	369.182,30	0,00	369.182,30	291.992,71	77.189,59
3.3.90.39.00	Outros Serviços de Terceiros -Pessoa Jurídica	13.149.400,00	0,00	13.149.400,00	12.531.925,73	617.474,27
3.3.90.47.00	Obrigações Tributárias e Contributivas	40.000,00	0,00	40.000,00	13.000,00	27.000,00
3.3.90.92.00	Despesas de Exercícios Anteriores	114,46	0,00	114,46	114,46	0,00
4.4.90.52.00	Equipamentos e Material Permanente	610.716,00	0,00	610.716,00	477.440,50	133.275,50
2550.0000000000.000	Departamento do Patrimônio Histórico	16.915.495,27	0,00	16.915.495,27	13.763.575,40	3.151.919,87
2550.1300000000.000	Cultura	16.915.495,27	0,00	16.915.495,27	13.763.575,40	3.151.919,87
2550.1339100000.000	Patrimônio Histórico, Artístico e Arqueológico	16.915.495,27	0,00	16.915.495,27	13.763.575,40	3.151.919,87
2550.1339130010.000	Acesso à cultura	16.915.495,27	0,00	16.915.495,27	13.763.575,40	3.151.919,87
2550.1339130011.221	E3022 - Modernização e Reforma do Auditório do Instituto Histórico e Geográfico de São Paulo, CNPJ: 62.926.977/0001-91	0,00	0,00	0,00	0,00	0,00
4.4.50.51.00	Obras e Instalações	0,00	0,00	0,00	0,00	0,00
2550.1339130011.224	E4639 - Criação do Museu de História Natural no Município de São Paulo.	100.000,00	0,00	100.000,00	0,00	100.000,00
4.4.90.51.00	Obras e Instalações	100.000,00	0,00	100.000,00	0,00	100.000,00
2550.1339130016.353	Políticas de promoção cultural	800.000,00	0,00	800.000,00	795.300,00	4.700,00
3.3.90.39.00	Outros Serviços de Terceiros -Pessoa Jurídica	800.000,00	0,00	800.000,00	795.300,00	4.700,00
4.4.90.52.00	Equipamentos e Material Permanente	0,00	0,00	0,00	0,00	0,00
2550.1339130016.354	Programação de atividades culturais	1.175.410,83	0,00	1.175.410,83	978.810,83	196.600,00
3.3.90.30.00	Material de Consumo	50.000,00	0,00	50.000,00	0,00	50.000,00
3.3.90.36.00	Outros Serviços de Terceiros - Pessoa Física	100.000,00	0,00	100.000,00	3.400,00	96.600,00
3.3.90.39.00	Outros Serviços de Terceiros -Pessoa Jurídica	955.410,83	0,00	955.410,83	955.410,83	0,00

Matéria DOC/REQ 653/2015. Documento digitalizado e autenticado por CAIO CESAR RODRIGUES. Sua validade pode ser conferida em https://splegisconsulta.saopaulo.sp.gov.br/HomeAbrirDocumentoCtrl?pDp=16808

CONSOLIDADO GERAL

Exercício: 2014

Comparativo da Despesa Autorizada com a Despesa Realizada

Anexo 11 - Lei 4.320/64

em R$

	TÍTULOS	Autorizada				
		Créditos Orçamentários Suplementares	Créditos Especiais e Extraordinários	Total	Realizada	Diferenças
3.3.90.47.00	Obrigações Tributárias e Contributivas	20.000,00	0,00	20.000,00	20.000,00	0,00
4.4.90.52.00	Equipamentos e Material Permanente	50.000,00	0,00	50.000,00	0,00	50.000,00
2550.1339130016.387	Operação e Manutenção de Equipamentos Culturais	12.333.690,67	0,00	12.333.690,67	11.341.123,94	992.566,73
3.3.90.14.00	Diárias - Civil	21.291,66	0,00	21.291,66	4.753,84	16.537,82
3.3.90.30.00	Material de Consumo	166.000,00	0,00	166.000,00	31.627,41	134.372,59
3.3.90.33.00	Passagens e Despesas com Locomoção	65.000,00	0,00	65.000,00	49.559,00	15.441,00
3.3.90.36.00	Outros Serviços de Terceiros - Pessoa Física	179.576,98	0,00	179.576,98	9.945,00	169.631,98
3.3.90.39.00	Outros Serviços de Terceiros -Pessoa Jurídica	11.500.000,00	0,00	11.500.000,00	11.040.380,67	459.619,33
3.3.90.47.00	Obrigações Tributárias e Contributivas	40.000,00	0,00	40.000,00	40.000,00	0,00
3.3.90.92.00	Despesas de Exercícios Anteriores	161.822,03	0,00	161.822,03	161.822,03	0,00
4.4.90.52.00	Equipamentos e Material Permanente	200.000,00	0,00	200.000,00	3.035,99	196.964,01
2550.1339130016.409	Ações de Preservação do Patrimônio Histórico, Artístico, Cultural e Arqueológico	2.506.393,77	0,00	2.506.393,77	648.340,63	1.858.053,14
3.3.90.30.00	Material de Consumo	198.702,02	0,00	198.702,02	8.199,70	190.502,32
3.3.90.39.00	Outros Serviços de Terceiros -Pessoa Jurídica	1.706.833,42	0,00	1.706.833,42	639.282,60	1.067.550,82
4.4.90.52.00	Equipamentos e Material Permanente	600.000,00	0,00	600.000,00	0,00	600.000,00
4.4.90.93.00	Indenizações e restituições	858,33	0,00	858,33	858,33	0,00
2560.0000000000.000	Centro Cultural São Paulo	12.685.010,99	0,00	12.685.010,99	11.679.116,31	1.005.894,68
2560.1300000000.000	Cultura	12.685.010,99	0,00	12.685.010,99	11.679.116,31	1.005.894,68
2560.1339200000.000	Difusão Cultural	12.685.010,99	0,00	12.685.010,99	11.679.116,31	1.005.894,68
2560.1339230010.000	Acesso à cultura	12.685.010,99	0,00	12.685.010,99	11.679.116,31	1.005.894,68
2560.1339230016.354	Programação de atividades culturais	2.453.860,40	0,00	2.453.860,40	2.223.786,72	230.073,68
3.3.90.31.00	Premiações Culturais, Artísticas, Científicas, Desport. e Outras	47.500,00	0,00	47.500,00	47.500,00	0,00
3.3.90.36.00	Outros Serviços de Terceiros - Pessoa Física	403.180,00	0,00	403.180,00	336.230,00	66.950,00
3.3.90.39.00	Outros Serviços de Terceiros -Pessoa Jurídica	1.855.164,90	0,00	1.855.164,90	1.713.916,90	141.248,00
3.3.90.47.00	Obrigações Tributárias e Contributivas	141.000,00	0,00	141.000,00	119.124,32	21.875,68
3.3.90.92.00	Despesas de Exercícios Anteriores	7.015,50	0,00	7.015,50	7.015,50	0,00
2560.1339230016.387	Operação e Manutenção de Equipamentos Culturais	10.231.150,59	0,00	10.231.150,59	9.455.329,59	775.821,00
3.3.90.14.00	Diárias - Civil	11.200,00	0,00	11.200,00	6.686,02	4.513,98
3.3.90.30.00	Material de Consumo	590.000,00	0,00	590.000,00	486.706,37	103.293,63
3.3.90.33.00	Passagens e Despesas com Locomoção	48.520,74	0,00	48.520,74	40.322,78	8.197,96
3.3.90.39.00	Outros Serviços de Terceiros -Pessoa Jurídica	9.267.263,02	0,00	9.267.263,02	8.658.007,19	609.255,83
3.3.90.92.00	Despesas de Exercícios Anteriores	13.506,83	0,00	13.506,83	13.506,83	0,00
4.4.90.52.00	Equipamentos e Material Permanente	300.660,00	0,00	300.660,00	250.100,40	50.559,60
2570.0000000000.000	Departamento de Expansão Cultural	26.375.864,80	0,00	26.375.864,80	24.100.498,22	2.275.366,58
2570.1300000000.000	Cultura	26.375.864,80	0,00	26.375.864,80	24.100.498,22	2.275.366,58

Matéria DOCREC 53/2015. Documento digitalizado e autenticado por CAIO CESAR RODRIGUES. sua validade pode ser conferida em https://spl.esfiscos.com/consultaaoplulo.spl.br/Home/AbrirDocumento?pID=169909

autuado por CAIO CESAR RODRIGUES em 06/03/2018 15:36:46.

CONSOLIDADO GERAL

Comparativo da Despesa Autorizada com a Despesa Realizada

em R$

	TÍTULOS	Autorizada				
		Créditos Orçamentários Suplementares	Créditos Especiais e Extraordinários	Total	Realizada	Diferenças
2570.1339200000.000	Difusão Cultural	26.375.864,80	0,00	26.375.864,80	24.100.498,22	2.275.366,58
2570.1339230010.000	Acesso à cultura	26.375.864,80	0,00	26.375.864,80	24.100.498,22	2.275.366,58
2570.1339230016.353	Políticas de promoção cultural	3.918.000,00	0,00	3.918.000,00	3.744.927,67	173.072,33
3.3.90.30.00	Material de Consumo	40.000,00	0,00	40.000,00	0,00	40.000,00
3.3.90.36.00	Outros Serviços de Terceiros - Pessoa Física	2.867.333,33	0,00	2.867.333,33	2.737.461,00	129.872,33
3.3.90.39.00	Outros Serviços de Terceiros -Pessoa Jurídica	434.000,00	0,00	434.000,00	434.000,00	0,00
3.3.90.47.00	Obrigações Tributárias e Contributivas	576.666,67	0,00	576.666,67	573.466,67	3.200,00
2570.1339230016.354	Programação de atividades culturais	5.438.740,00	0,00	5.438.740,00	5.336.802,09	101.937,91
3.3.90.33.00	Passagens e Despesas com Locomoção	10.000,00	0,00	10.000,00	9.800,00	200,00
3.3.90.36.00	Outros Serviços de Terceiros - Pessoa Física	591.398,56	0,00	591.398,56	541.418,56	49.980,00
3.3.90.39.00	Outros Serviços de Terceiros -Pessoa Jurídica	4.629.634,19	0,00	4.629.634,19	4.629.376,28	257,91
3.3.90.47.00	Obrigações Tributárias e Contributivas	207.707,25	0,00	207.707,25	156.207,25	51.500,00
2570.1339230016.387	Operação e Manutenção de Equipamentos Culturais	17.019.124,80	0,00	17.019.124,80	15.018.768,46	2.000.356,34
3.3.90.14.00	Diárias - Civil	12.000,00	0,00	12.000,00	7.767,80	4.232,20
3.3.90.30.00	Material de Consumo	388.598,00	0,00	388.598,00	175.431,74	213.166,26
3.3.90.33.00	Passagens e Despesas com Locomoção	20.000,00	0,00	20.000,00	19.600,00	400,00
3.3.90.36.00	Outros Serviços de Terceiros - Pessoa Física	1.633.332,00	0,00	1.633.332,00	1.488.307,79	145.024,21
3.3.90.37.00	Locação de Mão-de-Obra	842.526,00	0,00	842.526,00	493.592,03	348.933,97
3.3.90.39.00	Outros Serviços de Terceiros -Pessoa Jurídica	12.206.047,56	0,00	12.206.047,56	11.150.159,20	1.055.888,36
3.3.90.47.00	Obrigações Tributárias e Contributivas	297.777,00	0,00	297.777,00	288.646,66	9.130,34
3.3.90.92.00	Despesas de Exercícios Anteriores	18.844,24	0,00	18.844,24	18.844,24	0,00
4.4.90.52.00	Equipamentos e Material Permanente	1.600.000,00	0,00	1.600.000,00	1.376.419,00	223.581,00
2700.0000000000.000	Secretaria Municipal do Verde e do Meio Ambiente	259.884.455,90	0,00	259.884.455,90	117.570.358,70	142.314.097,20
2710.0000000000.000	Gabinete do Secretário	259.884.455,90	0,00	259.884.455,90	117.570.358,70	142.314.097,20
2710.1800000000.000	Gestão Ambiental	259.884.455,90	0,00	259.884.455,90	117.570.358,70	142.314.097,20
2710.1812200000.000	Administração Geral	68.032.059,20	0,00	68.032.059,20	63.987.789,34	4.044.269,86
2710.1812230240.000	Suporte Administrativo	68.032.059,20	0,00	68.032.059,20	63.987.789,34	4.044.269,86
2710.1812230242.100	Administração da Unidade	68.032.059,20	0,00	68.032.059,20	63.987.789,34	4.044.269,86
3.1.90.11.00	Vencimentos e Vantagens Fixas - Pessoal Civil	48.612.336,00	0,00	48.612.336,00	47.685.302,20	927.033,80
3.3.30.41.00	Contribuições	800,00	0,00	800,00	0,00	800,00
3.3.90.14.00	Diárias - Civil	24.470,00	0,00	24.470,00	18.188,11	6.281,89
3.3.90.30.00	Material de Consumo	453.556,97	0,00	453.556,97	227.265,08	226.291,89
3.3.90.33.00	Passagens e Despesas com Locomoção	40.000,00	0,00	40.000,00	33.062,42	6.937,58
3.3.90.36.00	Outros Serviços de Terceiros - Pessoa Física	61.500,00	0,00	61.500,00	61.500,00	0,00
3.3.90.39.00	Outros Serviços de Terceiros -Pessoa Jurídica	11.300.000,00	0,00	11.300.000,00	9.278.231,59	2.021.768,41
3.3.90.46.00	Auxílio-Alimentação	5.551.858,00	0,00	5.551.858,00	5.080.025,52	471.832,48
3.3.90.47.00	Obrigações Tributárias e Contributivas	23.651,74	0,00	23.651,74	1.424,00	22.227,74
3.3.90.49.00	Auxílio-Transporte	1.129.148,00	0,00	1.129.148,00	812.875,93	316.272,07

Matéria: DOCDEC-653/2015. Documento digitalizado autenticado por CAIO CESAR RODRIGUES. Sua validade pode ser conferida em https://colegiticonsulta.saopaulo.sp.gov.br/Home/ExibirDocumento?ID=199905

CONSOLIDADO GERAL

Exercício: 2014

Comparativo da Despesa Autorizada com a Despesa Realizada

Anexo 11 - Lei 3.364

em R$

	TÍTULOS	Autorizada				
		Créditos Orçamentários Suplementares	Créditos Especiais e Extraordinários	Total	Realizada	Diferenças
3.3.90.92.00	Despesas de Exercícios Anteriores	496.295,46	0,00	496.295,46	495.272,01	1.023,45
4.4.90.39.00	Outros Serviços de Terceiros - Pessoa Jurídica	38.443,03	0,00	38.443,03	0,00	38.443,03
4.4.90.52.00	Equipamentos e Material Permanente	300.000,00	0,00	300.000,00	294.642,48	5.357,52
2710.1812600000.000	Tecnologia da Informação	6.698.934,55	0,00	6.698.934,55	5.937.504,13	761.430,42
2710.1812630240.000	Suporte Administrativo	6.698.934,55	0,00	6.698.934,55	5.937.504,13	761.430,42
2710.1812630242.171	Manutenção de Sistemas de Informação e Comunicação	6.698.934,55	0,00	6.698.934,55	5.937.504,13	761.430,42
3.3.90.39.00	Outros Serviços de Terceiros -Pessoa Jurídica	6.698.934,55	0,00	6.698.934,55	5.937.504,13	761.430,42
2710.1854100000.000	Preservação e Conservação Ambiental	74.328.655,16	0,00	74.328.655,16	41.785.037,98	32.543.617,18
2710.1854130200.000	Proteção dos recursos naturais da cidade	74.328.655,16	0,00	74.328.655,16	41.785.037,98	32.543.617,18
2710.1854130201.043	E3089 - Implantação do Parque Angelo Cristianini na Avenida Angelo Cristianini	1.000,00	0,00	1.000,00	0,00	1.000,00
4.4.90.39.00	Outros Serviços de Terceiros - Pessoa Jurídica	1.000,00	0,00	1.000,00	0,00	1.000,00
2710.1854130201.062	E3089 - Implantação do Parque Santa Adelia em área localizada na Avenida Adelia Chohfi - Gastão de Almeida	1.000,00	0,00	1.000,00	0,00	1.000,00
4.4.90.39.00	Outros Serviços de Terceiros - Pessoa Jurídica	1.000,00	0,00	1.000,00	0,00	1.000,00
2710.1854130201.063	E3089 - Implantação do Parque Angelo Cristianini com Equipamentos para Ginástica - Jardim Miriam	1.000,00	0,00	1.000,00	0,00	1.000,00
4.4.90.39.00	Outros Serviços de Terceiros - Pessoa Jurídica	1.000,00	0,00	1.000,00	0,00	1.000,00
2710.1854130201.155	E2185 - Construção de Sala Verde	0,00	0,00	0,00	0,00	0,00
4.4.90.51.00	Obras e Instalações	0,00	0,00	0,00	0,00	0,00
2710.1854130201.394	E2897 - Implantação do Parque Verde do São Lucas	0,00	0,00	0,00	0,00	0,00
4.4.90.39.00	Outros Serviços de Terceiros - Pessoa Jurídica	0,00	0,00	0,00	0,00	0,00
2710.1854130201.396	E1771 - Troca de Bebedouros do Parque do Piqueri e Reforma Das Quadras	180.000,00	0,00	180.000,00	0,00	180.000,00
4.4.90.39.00	Outros Serviços de Terceiros - Pessoa Jurídica	180.000,00	0,00	180.000,00	0,00	180.000,00
2710.1854130201.397	E1772 - Construção do Cão Vivência Parque do Piqueri	60.000,00	0,00	60.000,00	0,00	60.000,00
4.4.90.39.00	Outros Serviços de Terceiros - Pessoa Jurídica	60.000,00	0,00	60.000,00	0,00	60.000,00
2710.1854130201.398	E15 - E15 - Criação de Parque Municipal na Região Central da Cidade de São Paulo	100.000,00	0,00	100.000,00	0,00	100.000,00
4.4.90.51.00	Obras e Instalações	100.000,00	0,00	100.000,00	0,00	100.000,00
2710.1854130201.608	E2302 - Desassoreamento e Construção de Galerias no Lago do Parque Municipal Jacques Cousteau	1.000,00	0,00	1.000,00	0,00	1.000,00
4.4.90.39.00	Outros Serviços de Terceiros - Pessoa Jurídica	1.000,00	0,00	1.000,00	0,00	1.000,00

Matéria DOCREC 653/2015. Documento digitalizado e autenticado por CAIO CESAR RODRIGUES. Sua validade pode ser conferida em https://splegisconsulta.saopaulo.sp.leg.br/HomeAbrirDocumento?pID=163909.

autuado por CAIO CESAR RODRIGUES em 06/03/2018 15:36:46.

	TÍTULOS	Autorizada			Realizada	Diferenças
		Créditos Orçamentários Suplementares	Créditos Especiais e Extraordinários	Total		
2710.1854130202.007	E2221 - ITEC - Instituto Técnico de Educação e Controle Animal, CNPJ: 07.248.851/0001-05, Rua Marechal Olimpio Mourão Filho, 64 CEP 05352-080, Vila São Francisco, São Paulo-SP	0,00	0,00	0,00	0,00	0,00
3.3.50.43.00	Subvenções Sociais	0,00	0,00	0,00	0,00	0,00
2710.1854130202.010	E2223 - Projeto SAMUV-Serviço de Atendimento Médico Móvel de Urgência Veterinário para cães e gatos	200.000,00	0,00	200.000,00	0,00	200.000,00
3.3.90.39.00	Outros Serviços de Terceiros -Pessoa Jurídica	200.000,00	0,00	200.000,00	0,00	200.000,00
2710.1854130202.106	E2526 - Realização, Apoio e Promoção de Eventos Ligados ao Meio Ambiente	100.000,00	0,00	100.000,00	0,00	100.000,00
3.3.90.39.00	Outros Serviços de Terceiros -Pessoa Jurídica	100.000,00	0,00	100.000,00	0,00	100.000,00
2710.1854130202.853	E3089 - Programa de Controle de Reprodução Animal	1.000,00	0,00	1.000,00	0,00	1.000,00
3.3.90.39.00	Outros Serviços de Terceiros -Pessoa Jurídica	1.000,00	0,00	1.000,00	0,00	1.000,00
2710.1854130203.404	Reforma e Adequação de Parques e Unidades de Conservação Municipais	3.545.674,35	0,00	3.545.674,35	153.032,72	3.392.641,63
4.4.90.39.00	Outros Serviços de Terceiros - Pessoa Jurídica	1.000,00	0,00	1.000,00	0,00	1.000,00
4.4.90.51.00	Obras e Instalações	3.544.674,35	0,00	3.544.674,35	153.032,72	3.391.641,63
2710.1854130206.651	Operação e Manutenção do Centro de Manejo da Fauna Silvestre	1.765.897,23	0,00	1.765.897,23	1.062.452,81	703.444,42
3.3.90.30.00	Material de Consumo	438.255,88	0,00	438.255,88	203.323,70	234.932,18
3.3.90.39.00	Outros Serviços de Terceiros -Pessoa Jurídica	1.152.641,35	0,00	1.152.641,35	859.129,11	293.512,24
4.4.90.52.00	Equipamentos e Material Permanente	175.000,00	0,00	175.000,00	0,00	175.000,00
2710.1854130206.654	Apoio a ações ambientais	84.805,80	0,00	84.805,80	71.840,90	12.964,90
3.3.90.30.00	Material de Consumo	105,80	0,00	105,80	0,00	105,80
3.3.90.39.00	Outros Serviços de Terceiros -Pessoa Jurídica	84.700,00	0,00	84.700,00	71.840,90	12.859,10
2710.1854130206.660	Fiscalização e Monitoramento Ambiental	500.214,92	0,00	500.214,92	12.174,11	488.040,81
3.3.90.30.00	Material de Consumo	1.000,00	0,00	1.000,00	0,00	1.000,00
3.3.90.39.00	Outros Serviços de Terceiros -Pessoa Jurídica	399.214,92	0,00	399.214,92	0,00	399.214,92
3.3.90.92.00	Despesas de Exercícios Anteriores	12.174,11	0,00	12.174,11	12.174,11	0,00
4.4.90.52.00	Equipamentos e Material Permanente	87.825,89	0,00	87.825,89	0,00	87.825,89
2710.1854130206.662	Operação e manutenção do hospital veterinário de cães e gatos	10.350.000,00	0,00	10.350.000,00	10.336.531,03	13.468,97
3.3.90.30.00	Material de Consumo	0,00	0,00	0,00	0,00	0,00
3.3.90.39.00	Outros Serviços de Terceiros -Pessoa Jurídica	10.350.000,00	0,00	10.350.000,00	10.336.531,03	13.468,97
4.4.90.52.00	Equipamentos e Material Permanente	0,00	0,00	0,00	0,00	0,00
2710.1854130206.669	Educação Ambiental	2.118.147,74	0,00	2.118.147,74	1.462.009,13	656.138,61
3.3.90.30.00	Material de Consumo	1.246.154,00	0,00	1.246.154,00	1.190.340,00	55.814,00

Matéria DOC REC 653/2015. Documento digitalizado e autenticado por CAIO CESAR RODRIGUES. Sua validade pode ser conferida em https://sleg.sccsp.sp.gov.br/Home/AbrirDocumento?pID=163909.

autuado por CAIO CESAR RODRIGUES em 06/03/2018 15:36:46.

CONSOLIDADO GERAL

Comparativo da Despesa Autorizada com a Despesa Realizada

em R$

	TÍTULOS	Autorizada				
		Créditos Orçamentários Suplementares	Créditos Especiais e Extraordinários	Total	Realizada	Diferenças
3.3.90.36.00	Outros Serviços de Terceiros - Pessoa Física	100.000,00	0,00	100.000,00	50.900,00	49.100,00
3.3.90.39.00	Outros Serviços de Terceiros -Pessoa Jurídica	452.992,00	0,00	452.992,00	201.169,13	251.822,87
3.3.90.47.00	Obrigações Tributárias e Contributivas	20.000,00	0,00	20.000,00	19.600,00	400,00
4.4.50.52.00	Equipamentos e Material Permanente	72.251,74	0,00	72.251,74	0,00	72.251,74
4.4.90.39.00	Outros Serviços de Terceiros - Pessoa Jurídica	113.000,00	0,00	113.000,00	0,00	113.000,00
4.4.90.52.00	Equipamentos e Material Permanente	113.750,00	0,00	113.750,00	0,00	113.750,00
2710.1854130206.678	Operação, Manutenção e Conservação de Parques	45.612.694,31	0,00	45.612.694,31	21.949.781,17	23.662.913,14
3.3.90.30.00	Material de Consumo	292.326,61	0,00	292.326,61	35.912,50	256.414,11
3.3.90.39.00	Outros Serviços de Terceiros -Pessoa Jurídica	44.225.727,05	0,00	44.225.727,05	20.819.228,02	23.406.499,03
3.3.90.92.00	Despesas de Exercícios Anteriores	1.094.640,65	0,00	1.094.640,65	1.094.640,65	0,00
2710.1854130206.681	Manutenção de árvores consolidadas	2.499.069,96	0,00	2.499.069,96	1.611.041,11	888.028,85
3.3.90.30.00	Material de Consumo	40.000,00	0,00	40.000,00	0,00	40.000,00
3.3.90.39.00	Outros Serviços de Terceiros -Pessoa Jurídica	2.459.069,96	0,00	2.459.069,96	1.611.041,11	848.028,85
2710.1854130206.682	Operação e Manutenção dos Viveiros	5.705.150,85	0,00	5.705.150,85	5.126.175,00	578.975,85
3.3.90.30.00	Material de Consumo	340.250,85	0,00	340.250,85	0,00	340.250,85
3.3.90.39.00	Outros Serviços de Terceiros -Pessoa Jurídica	5.364.900,00	0,00	5.364.900,00	5.126.175,00	238.725,00
2710.1854130207.108	Implantação de Hospital Veterinário	1.500.000,00	0,00	1.500.000,00	0,00	1.500.000,00
4.4.90.39.00	Outros Serviços de Terceiros - Pessoa Jurídica	750.000,00	0,00	750.000,00	0,00	750.000,00
4.4.90.51.00	Obras e Instalações	750.000,00	0,00	750.000,00	0,00	750.000,00
2710.1854130207.117	Recuperação de áreas degradadas e/ou contaminadas	1.000,00	0,00	1.000,00	0,00	1.000,00
4.4.90.39.00	Outros Serviços de Terceiros - Pessoa Jurídica	1.000,00	0,00	1.000,00	0,00	1.000,00
2710.1854130207.127	Implantação de Projetos Ambientais	1.000,00	0,00	1.000,00	0,00	1.000,00
4.4.90.39.00	Outros Serviços de Terceiros - Pessoa Jurídica	1.000,00	0,00	1.000,00	0,00	1.000,00
2710.1854200000.000	Controle Ambiental	110.824.806,99	0,00	110.824.806,99	5.860.027,25	104.964.779,74
2710.1854230200.000	Proteção dos recursos naturais da cidade	110.824.806,99	0,00	110.824.806,99	5.860.027,25	104.964.779,74
2710.1854230206.661	Inspeção Ambiental Veicular	110.824.806,99	0,00	110.824.806,99	5.860.027,25	104.964.779,74
3.3.90.39.00	Outros Serviços de Terceiros -Pessoa Jurídica	100.824.806,99	0,00	100.824.806,99	0,00	100.824.806,99
3.3.90.93.00	Indenizações e Restituições	10.000.000,00	0,00	10.000.000,00	5.860.027,25	4.139.972,75
2800.0000000000.000	Encargos Gerais do Município	8.022.213.589,29	0,00	8.022.213.589,29	7.386.867.752,71	635.345.836,58
2813.0000000000.000	Recursos Superv. pela Secretaria Municipal de Planejamento	1.649.844.563,54	0,00	1.649.844.563,54	1.611.011.890,15	38.832.673,39
2813.0400000000.000	Administração	51.608.455,01	0,00	51.608.455,01	50.617.125,85	991.329,16
2813.0412200000.000	Administração Geral	50.607.655,01	0,00	50.607.655,01	50.195.434,98	412.220,03
2813.0412230040.000	Benefícios e Previdência de Funcionários	50.607.655,01	0,00	50.607.655,01	50.195.434,98	412.220,03
2813.0412230046.806	Reembolso a Entidades Cedentes - Servidores de Outros Poderes e Esferas a Serviço da PMSP	10.870.047,01	0,00	10.870.047,01	10.470.111,16	399.935,85

Matéria DOCRECEB 253/2015. Documento digitalizado e autenticado por CAIO CESAR RODRIGUES. Sua validade pode ser conferida em https://splegscorpus.saopaulosp.sg.br/HotSite/abrirDocumento?pID=169909.

autuado por CAIO CESAR RODRIGUES em 06/03/2018 15:36:46.

	TÍTULOS	Autorizada				
		Créditos Orçamentários Suplementares	Créditos Especiais e Extraordinários	Total	Realizada	Diferenças
3.1.90.96.00	Ressarcimento de Despesas de Pessoal Requisitado	10.870.047,01	0,00	10.870.047,01	10.470.111,16	399.935,85
2813.0412230046.820	Servidores Comissionados em Outras Entidades	39.737.608,00	0,00	39.737.608,00	39.725.323,82	12.284,18
3.1.90.11.00	Vencimentos e Vantagens Fixas - Pessoal Civil	39.737.608,00	0,00	39.737.608,00	39.725.323,82	12.284,18
2813.0433100000.000	Proteção e Benefícios ao Trabalhador	1.000.800,00	0,00	1.000.800,00	421.690,87	579.109,13
2813.0433130040.000	Benefícios e Previdência de Funcionários	1.000.800,00	0,00	1.000.800,00	421.690,87	579.109,13
2813.0433130046.822	Benefícios a Servidores Ativos	1.000.800,00	0,00	1.000.800,00	421.690,87	579.109,13
3.1.90.05.00	Outros Benefícios Previdenciários do Servidor ou do Militar	1.000.800,00	0,00	1.000.800,00	421.690,87	579.109,13
2813.0900000000.000	Previdência Social	1.594.905.527,20	0,00	1.594.905.527,20	1.557.199.834,21	37.705.692,99
2813.0927100000.000	Previdência Básica	1.593.586.336,20	0,00	1.593.586.336,20	1.555.981.924,38	37.604.411,82
2813.0927130040.000	Benefícios e Previdência de Funcionários	1.593.586.336,20	0,00	1.593.586.336,20	1.555.981.924,38	37.604.411,82
2813.0927130046.821	Obrigações e Contribuições Patronais	1.593.586.336,20	0,00	1.593.586.336,20	1.555.981.924,38	37.604.411,82
3.1.90.13.00	Obrigações Patronais	62.012.000,00	0,00	62.012.000,00	61.972.290,60	39.709,40
3.1.90.92.00	Despesas de Exercícios Anteriores	12.079,20	0,00	12.079,20	7.033,78	5.045,42
3.1.91.13.00	Obrigações Patronais	1.531.562.257,00	0,00	1.531.562.257,00	1.494.002.600,00	37.559.657,00
2813.0927200000.000	Previdência do Regime Estatutário	1.319.191,00	0,00	1.319.191,00	1.217.909,83	101.281,17
2813.0927230040.000	Benefícios e Previdência de Funcionários	1.319.191,00	0,00	1.319.191,00	1.217.909,83	101.281,17
2813.0927230046.815	Aposentados Comissionados	1.319.191,00	0,00	1.319.191,00	1.217.909,83	101.281,17
3.1.90.11.00	Vencimentos e Vantagens Fixas - Pessoal Civil	1.319.191,00	0,00	1.319.191,00	1.217.909,83	101.281,17
2813.1100000000.000	Trabalho	3.330.581,33	0,00	3.330.581,33	3.194.930,09	135.651,24
2813.1133100000.000	Proteção e Benefícios ao Trabalhador	3.330.581,33	0,00	3.330.581,33	3.194.930,09	135.651,24
2813.1133130040.000	Benefícios e Previdência de Funcionários	3.330.581,33	0,00	3.330.581,33	3.194.930,09	135.651,24
2813.1133130046.826	Auxílio Funeral	3.330.581,33	0,00	3.330.581,33	3.194.930,09	135.651,24
3.3.90.08.00	Outros Benefícios Assistenciais	3.330.581,33	0,00	3.330.581,33	3.194.930,09	135.651,24
2814.0000000000.000	Recursos Superv. pela Secretaria Municipal de Habitação	1.912.515,64	0,00	1.912.515,64	0,00	1.912.515,64
2814.1500000000.000	Urbanismo	1.912.515,64	0,00	1.912.515,64	0,00	1.912.515,64
2814.1545200000.000	Serviços Urbanos	1.912.515,64	0,00	1.912.515,64	0,00	1.912.515,64
2814.1545230220.000	Requalificação e promoção da ocupação dos espaços públicos	1.912.515,64	0,00	1.912.515,64	0,00	1.912.515,64
2814.1545230226.807	Recuperação de Fachadas Históricas na Área Central	1.912.515,64	0,00	1.912.515,64	0,00	1.912.515,64
3.3.90.39.00	Outros Serviços de Terceiros -Pessoa Jurídica	1.912.515,64	0,00	1.912.515,64	0,00	1.912.515,64
2817.0000000000.000	Recursos Superv. pela Secretaria Municipal de Finanças	5.111.884.498,80	0,00	5.111.884.498,80	4.595.102.009,66	516.782.489,14
2817.0400000000.000	Administração	23.412.184,80	0,00	23.412.184,80	23.244.124,80	168.060,00
2817.0412300000.000	Administração Financeira	23.412.184,80	0,00	23.412.184,80	23.244.124,80	168.060,00
2817.0412300000.000	Encargos Especiais	23.412.184,80	0,00	23.412.184,80	23.244.124,80	168.060,00
2817.0412300006.833	Encargos Referentes a Arrecadação e Pagamentos	23.412.184,80	0,00	23.412.184,80	23.244.124,80	168.060,00

Matéria DOC/PLC 53/2015. Documento digitalizado e autenticado por CAIO CESAR RODRIGUES. Sua validade pode ser conferida em https://splegisconsulta.saopaulo.sp.leg.br/Home/ShowDocument?pID=169909.

autuado por CAIO CESAR RODRIGUES em 06/03/2018 15:36:46.

	TÍTULOS	Autorizada				
		Créditos Orçamentários Suplementares	Créditos Especiais e Extraordinários	Total	Realizada	Diferenças
3.3.90.39.00	Outros Serviços de Terceiros -Pessoa Jurídica	23.403.000,00	0,00	23.403.000,00	23.234.940,00	168.060,00
3.3.90.93.00	Indenizações e Restituições	9.184,80	0,00	9.184,80	9.184,80	0,00
2817.0900000000.000	Previdência Social	388.372.440,41	0,00	388.372.440,41	376.831.190,41	11.541.250,00
2817.0933100000.000	Proteção e Benefícios ao Trabalhador	388.372.440,41	0,00	388.372.440,41	376.831.190,41	11.541.250,00
2817.0933130040.000	Benefícios e Previdência de Funcionários	388.372.440,41	0,00	388.372.440,41	376.831.190,41	11.541.250,00
2817.0933130046.825	Contribuição Formação Patrimônio Servidor Público - PASEP	388.372.440,41	0,00	388.372.440,41	376.831.190,41	11.541.250,00
3.2.90.92.00	Despesas de Exercícios Anteriores	10.000,00	0,00	10.000,00	0,00	10.000,00
3.3.90.47.00	Obrigações Tributárias e Contributivas	388.362.440,41	0,00	388.362.440,41	376.831.190,41	11.531.250,00
2817.2800000000.000	Encargos Especiais	4.700.098.873,59	0,00	4.700.098.873,59	4.195.026.694,45	505.072.179,14
2817.2884100000.000	Encargos Especiais	4.110.491.777,96	0,00	4.110.491.777,96	3.607.674.836,01	502.816.941,95
2817.2884100000.000	Refinanciamento da Dívida Interna	4.110.491.777,96	0,00	4.110.491.777,96	3.607.674.836,01	502.816.941,95
2817.2884100000.008	Serviço da Dívida Pública Interna - Refinanciamento	4.110.491.777,96	0,00	4.110.491.777,96	3.607.674.836,01	502.816.941,95
3.2.90.21.00	Juros sobre a Dívida por Contrato	2.718.107.202,60	0,00	2.718.107.202,60	2.613.339.940,75	104.767.261,85
3.2.90.22.00	Outros Encargos sobre a Dívida por Contrato	2.409.384,93	0,00	2.409.384,93	2.386.024,91	23.360,02
3.2.90.92.00	Despesas de Exercícios Anteriores	393.800.128,00	0,00	393.800.128,00	0,00	393.800.128,00
4.6.90.71.00	Principal da Dívida Contratual Resgatado	996.175.062,43	0,00	996.175.062,43	991.948.870,35	4.226.192,08
2817.2884300000.000	Encargos Especiais	492.441.495,86	0,00	492.441.495,86	490.186.258,67	2.255.237,19
2817.2884300000.000	Serviço da Dívida Interna	492.441.495,86	0,00	492.441.495,86	490.186.258,67	2.255.237,19
2817.2884300000.004	Serviço da Dívida Pública Interna	492.441.495,86	0,00	492.441.495,86	490.186.258,67	2.255.237,19
3.2.90.21.00	Juros sobre a Dívida por Contrato	79.872.501,25	0,00	79.872.501,25	79.112.530,13	759.971,12
3.2.90.22.00	Outros Encargos sobre a Dívida por Contrato	2.535.745,08	0,00	2.535.745,08	2.494.454,80	41.290,28
4.6.90.71.00	Principal da Dívida Contratual Resgatado	410.033.249,53	0,00	410.033.249,53	408.579.273,74	1.453.975,79
2817.2884400000.000	Serviço da Dívida Externa	97.165.599,77	0,00	97.165.599,77	97.165.599,77	0,00
2817.2884400000.000	Encargos Especiais	97.165.599,77	0,00	97.165.599,77	97.165.599,77	0,00
2817.2884400000.007	Serviço da Dívida Pública Externa	97.165.599,77	0,00	97.165.599,77	97.165.599,77	0,00
3.2.90.21.00	Juros sobre a Dívida por Contrato	13.188.047,94	0,00	13.188.047,94	13.188.047,94	0,00
4.6.90.71.00	Principal da Dívida Contratual Resgatado	83.977.551,83	0,00	83.977.551,83	83.977.551,83	0,00
2817.9900000000.000	Reserva de Contingência	1.000,00	0,00	1.000,00	0,00	1.000,00
2817.9999900000.000	Reserva de Contingência	1.000,00	0,00	1.000,00	0,00	1.000,00
2817.9999999990.000	Reserva de Contingência	1.000,00	0,00	1.000,00	0,00	1.000,00
2817.9999999998.999	Reserva de Contingência	1.000,00	0,00	1.000,00	0,00	1.000,00
9.9.99.99.99	Reserva de Contingência	1.000,00	0,00	1.000,00	0,00	1.000,00
2821.0000000000.000	Recursos Superv. pela Secretaria Municipal dos Negócios Jurídicos	1.152.453.123,00	0,00	1.152.453.123,00	1.094.247.178,96	58.205.944,04
2821.2800000000.000	Encargos Especiais	1.152.453.123,00	0,00	1.152.453.123,00	1.094.247.178,96	58.205.944,04
2821.2806200000.000	Defesa do Interesse Público no Processo Judiciário	500.000,00	0,00	500.000,00	211.078,51	288.921,49
2821.2806200000.000	Encargos Especiais	500.000,00	0,00	500.000,00	211.078,51	288.921,49

Matéria DOCRUC 653/2015. Documento digitalizado e autenticado por CAIO CESAR RODRIGUES. Sua validade pode ser conferida em https://sapl.registroonline.sp.leg.br/Home/AbrirDocumento?pID=169909.

autuado por CAIO CESAR RODRIGUES em 06/03/2018 15:36:46.

	TÍTULOS	Autorizada				
		Créditos Orçamentários Suplementares	Créditos Especiais e Extraordinários	Total	Realizada	Diferenças
2821.2806200000.036	Acordos Judiciais ou Administrativos	500.000,00	0,00	500.000,00	211.078,51	288.921,49
3.3.90.05.00	Outros Benefícios Previdenciários	70.000,00	0,00	70.000,00	22.752,60	47.247,40
3.3.90.93.00	Indenizações e Restituições	430.000,00	0,00	430.000,00	188.325,91	241.674,09
2821.2884600000.000	Encargos Especiais	1.151.953.123,00	0,00	1.151.953.123,00	1.094.036.100,45	57.917.022,55
2821.2884600000.000	Outros Encargos Especiais	1.151.953.123,00	0,00	1.151.953.123,00	1.094.036.100,45	57.917.022,55
2821.2884600000.012	Condenações Judiciais - Créditos de Pequeno Valor	14.400.000,00	0,00	14.400.000,00	8.989.363,78	5.410.636,22
3.1.90.91.00	Sentenças Judiciais	12.000.000,00	0,00	12.000.000,00	6.590.265,00	5.409.735,00
3.3.90.91.00	Sentenças Judiciais	2.272.000,00	0,00	2.272.000,00	2.272.000,00	0,00
4.4.90.91.00	Sentenças Judiciais	128.000,00	0,00	128.000,00	127.098,78	901,22
2821.2884600000.034	Condenações Judiciais - Créditos de Natureza Alimentar	569.050.476,00	0,00	569.050.476,00	542.523.368,33	26.527.107,67
3.1.90.91.00	Sentenças Judiciais	569.050.476,00	0,00	569.050.476,00	542.523.368,33	26.527.107,67
2821.2884600000.035	Condenações Judiciais - Outras Espécies	568.502.647,00	0,00	568.502.647,00	542.523.368,34	25.979.278,66
4.4.90.91.00	Sentenças Judiciais	568.502.647,00	0,00	568.502.647,00	542.523.368,34	25.979.278,66
2823.0000000000.000	Recursos Superv.pela Secretaria Municipal de Serviços	35.190.968,05	0,00	35.190.968,05	30.968.956,31	4.222.011,74
2823.0600000000.000	Segurança Pública	31.614.754,00	0,00	31.614.754,00	27.393.742,26	4.221.011,74
2823.0618200000.000	Defesa Civil	31.614.754,00	0,00	31.614.754,00	27.393.742,26	4.221.011,74
2823.0618230110.000	Modernização e descentralização da gestão e prestação de serviços	31.614.754,00	0,00	31.614.754,00	27.393.742,26	4.221.011,74
2823.0618230115.601	Construção e Reforma de Postos para o Corpo de Bombeiros	1.331.747,69	0,00	1.331.747,69	1.030.172,75	301.574,94
4.4.90.39.00	Outros Serviços de Terceiros - Pessoa Jurídica	1.331.747,69	0,00	1.331.747,69	1.030.172,75	301.574,94
2823.0618230116.853	Operação e Manutenção de Postos do Corpo de Bombeiros	30.283.006,31	0,00	30.283.006,31	26.363.569,51	3.919.436,80
3.3.90.30.00	Material de Consumo	2.861.090,44	0,00	2.861.090,44	2.179.997,41	681.093,03
3.3.90.39.00	Outros Serviços de Terceiros -Pessoa Jurídica	25.390.773,10	0,00	25.390.773,10	24.163.966,63	1.226.806,47
3.3.90.92.00	Despesas de Exercícios Anteriores	21.010,77	0,00	21.010,77	19.605,47	1.405,30
4.4.90.52.00	Equipamentos e Material Permanente	2.010.132,00	0,00	2.010.132,00	0,00	2.010.132,00
2823.1500000000.000	Urbanismo	3.576.214,05	0,00	3.576.214,05	3.575.214,05	1.000,00
2823.1545200000.000	Serviços Urbanos	3.576.214,05	0,00	3.576.214,05	3.575.214,05	1.000,00
2823.1545230110.000	Modernização e descentralização da gestão e prestação de serviços	3.576.214,05	0,00	3.576.214,05	3.575.214,05	1.000,00
2823.1545230116.854	Reembolso ao Serviço Funerário	3.576.214,05	0,00	3.576.214,05	3.575.214,05	1.000,00
3.3.90.39.00	Outros Serviços de Terceiros -Pessoa Jurídica	1.501.000,00	0,00	1.501.000,00	1.500.000,00	1.000,00
3.3.90.92.00	Despesas de Exercícios Anteriores	2.075.214,05	0,00	2.075.214,05	2.075.214,05	0,00
2825.0000000000.000	Recursos Superv. pela Secretaria Municipal de Cultura	825.920,26	0,00	825.920,26	337.717,63	488.202,63
2825.1300000000.000	Cultura	825.920,26	0,00	825.920,26	337.717,63	488.202,63
2825.1339200000.000	Difusão Cultural	825.920,26	0,00	825.920,26	337.717,63	488.202,63
2825.1339230010.000	Acesso à cultura	825.920,26	0,00	825.920,26	337.717,63	488.202,63

Matéria DOREQ 653/2015. Documento digitalizado e autenticado por CAIO CESAR RODRIGUES. Sua validade pode ser conferida em https://sgeesconsulta.sapopaulo.sp.gov.br/Home/Documento?ID=169999.

autuado por CAIO CESAR RODRIGUES em 06/03/2018 15:36:46.

	TÍTULOS	Autorizada				
		Créditos Orçamentários Suplementares	Créditos Especiais e Extraordinários	Total	Realizada	Diferenças
2825.1339230016.861	Realização de Projetos Culturais com Incentivos Fiscais	825.920,26	0,00	825.920,26	337.717,63	488.202,63
3.3.90.36.00	Outros Serviços de Terceiros - Pessoa Física	2.000,00	0,00	2.000,00	0,00	2.000,00
3.3.90.39.00	Outros Serviços de Terceiros -Pessoa Jurídica	823.920,26	0,00	823.920,26	337.717,63	486.202,63
2830.0000000000.000	Recursos Superv. pela Secretaria Municipal do Trabalho	70.102.000,00	0,00	70.102.000,00	55.200.000,00	14.902.000,00
2830.1100000000.000	Trabalho	70.102.000,00	0,00	70.102.000,00	55.200.000,00	14.902.000,00
2830.1133400000.000	Fomento ao Trabalho	70.102.000,00	0,00	70.102.000,00	55.200.000,00	14.902.000,00
2830.1133430190.000	Promoção do crescimento econômico e geração de postos de trabalho	70.102.000,00	0,00	70.102.000,00	55.200.000,00	14.902.000,00
2830.1133430197.203	Incentivos Fiscais para Região Nova Luz	1.000,00	0,00	1.000,00	0,00	1.000,00
4.4.90.39.00	Outros Serviços de Terceiros - Pessoa Jurídica	1.000,00	0,00	1.000,00	0,00	1.000,00
2830.1133430197.204	Programa de Incentivos Fiscais para a Zona Leste e Extremo Sul	70.101.000,00	0,00	70.101.000,00	55.200.000,00	14.901.000,00
4.4.90.39.00	Outros Serviços de Terceiros - Pessoa Jurídica	70.101.000,00	0,00	70.101.000,00	55.200.000,00	14.901.000,00
3000.0000000000.000	Secretaria Municipal do Desenvolvimento Trabalho e Empreendedorismo	107.361.752,84	0,00	107.361.752,84	60.894.967,93	46.466.784,91
3010.0000000000.000	Gabinete do Secretário	107.361.752,84	0,00	107.361.752,84	60.894.967,93	46.466.784,91
3010.1100000000.000	Trabalho	103.161.752,84	0,00	103.161.752,84	58.254.607,84	44.907.145,00
3010.1112200000.000	Administração Geral	17.122.174,11	0,00	17.122.174,11	16.178.364,94	943.809,17
3010.1112230240.000	Suporte Administrativo	17.122.174,11	0,00	17.122.174,11	16.178.364,94	943.809,17
3010.1112230242.100	Administração da Unidade	17.122.174,11	0,00	17.122.174,11	16.178.364,94	943.809,17
3.1.90.11.00	Vencimentos e Vantagens Fixas - Pessoal Civil	10.564.292,00	0,00	10.564.292,00	10.342.255,11	222.036,89
3.3.90.14.00	Diárias - Civil	30.000,00	0,00	30.000,00	15.814,50	14.185,50
3.3.90.30.00	Material de Consumo	87.706,00	0,00	87.706,00	27.404,25	60.301,75
3.3.90.33.00	Passagens e Despesas com Locomoção	36.359,11	0,00	36.359,11	30.859,11	5.500,00
3.3.90.35.00	Serviços de Consultoria	36.500,00	0,00	36.500,00	0,00	36.500,00
3.3.90.36.00	Outros Serviços de Terceiros - Pessoa Física	3.492,40	0,00	3.492,40	1.692,40	1.800,00
3.3.90.37.00	Locação de Mão-de-Obra	290.038,71	0,00	290.038,71	271.248,09	18.790,62
3.3.90.39.00	Outros Serviços de Terceiros -Pessoa Jurídica	4.412.003,78	0,00	4.412.003,78	4.016.762,71	395.241,07
3.3.90.46.00	Auxílio-Alimentação	1.325.881,67	0,00	1.325.881,67	1.260.698,47	65.183,20
3.3.90.47.00	Obrigações Tributárias e Contributivas	400,00	0,00	400,00	0,00	400,00
3.3.90.49.00	Auxílio-Transporte	315.500,44	0,00	315.500,44	211.630,30	103.870,14
4.4.90.52.00	Equipamentos e Material Permanente	20.000,00	0,00	20.000,00	0,00	20.000,00
3010.1112600000.000	Tecnologia da Informação	1.525.000,00	0,00	1.525.000,00	1.412.407,59	112.592,41
3010.1112630240.000	Suporte Administrativo	1.525.000,00	0,00	1.525.000,00	1.412.407,59	112.592,41
3010.1112630242.171	Manutenção de Sistemas de Informação e Comunicação	1.525.000,00	0,00	1.525.000,00	1.412.407,59	112.592,41
3.3.90.39.00	Outros Serviços de Terceiros -Pessoa Jurídica	1.525.000,00	0,00	1.525.000,00	1.412.407,59	112.592,41
3010.1133300000.000	Empregabilidade	19.932.079,81	0,00	19.932.079,81	14.165.604,44	5.766.475,37
3010.1133330190.000	Promoção do crescimento econômico e geração de postos de trabalho	19.932.079,81	0,00	19.932.079,81	14.165.604,44	5.766.475,37

Matéria DOCREC 653/2017 Documento digitalizado e autenticado por CAIO CESAR RODRIGUES. sua validade pode ser conferida em https://splegis.consulta.saopaulo.sp.leg.br/HomeAbrirDocumento.pl?P=169905

autuado por CAIO CESAR RODRIGUES em 06/03/2018 15:36:46.

	TÍTULOS	Autorizada			Realizada	Diferenças
		Créditos Orçamentários Suplementares	Créditos Especiais e Extraordinários	Total		
3010.1133330198.088	Capacitação, Formação e Aperfeiçoamento dos Trabalhadores	19.932.079,81	0,00	19.932.079,81	14.165.604,44	5.766.475,37
3.3.50.48.00	Outros Auxílios Financeiros a Pessoas Físicas	5.555.600,00	0,00	5.555.600,00	4.995.124,00	560.476,00
3.3.90.39.00	Outros Serviços de Terceiros -Pessoa Jurídica	7.091.009,18	0,00	7.091.009,18	2.721.749,41	4.369.259,77
3.3.90.48.00	Outros Auxílios Financeiros a Pessoas Físicas	7.285.470,63	0,00	7.285.470,63	6.448.731,03	836.739,60
3010.1133400000.000	Fomento ao Trabalho	64.582.498,92	0,00	64.582.498,92	26.498.230,87	38.084.268,05
3010.1133430160.000	Promoção da cidade como centro de tecnologia e inovação	22.500.500,00	0,00	22.500.500,00	0,00	22.500.500,00
3010.1133430163.405	Criação de Parque Técnológico da Zona Leste	22.200.500,00	0,00	22.200.500,00	0,00	22.200.500,00
4.4.90.39.00	Outros Serviços de Terceiros - Pessoa Jurídica	22.200.500,00	0,00	22.200.500,00	0,00	22.200.500,00
3010.1133430164.315	Operação e Manutenção do VAI TEC	300.000,00	0,00	300.000,00	0,00	300.000,00
3.3.50.41.00	Contribuições	15.000,00	0,00	15.000,00	0,00	15.000,00
3.3.90.31.00	Premiações Culturais, Artísticas, Científicas, Desport. e Outras	250.000,00	0,00	250.000,00	0,00	250.000,00
3.3.90.32.00	Material, Bem ou Serviço para Distribuição Gratuita	35.000,00	0,00	35.000,00	0,00	35.000,00
3010.1133430190.000	Promoção do crescimento econômico e geração de postos de trabalho	41.010.419,75	0,00	41.010.419,75	26.248.858,60	14.761.561,15
3010.1133430192.083	E2203 - CAMP Norte Escola Profissionalizante "DR. Luis Diogenes Zeppelini" CNPJ:54.751.5999/0001-24, Rua Atlântico Meridional 120 - IMIRIM CEP:02474-125	0,00	0,00	0,00	0,00	0,00
3.3.50.39.00	Outros Serviços de Terceiros - Pessoa Jurídica	0,00	0,00	0,00	0,00	0,00
3010.1133430192.084	E2204 - ADEP - Associação Pelo Desenvolvimento Educacional e Profissional, CNPJ: 04.482.597/0001-09, Rua João de Souza Dias 244, Campo Belo	100.000,00	0,00	100.000,00	100.000,00	0,00
3.3.50.39.00	Outros Serviços de Terceiros - Pessoa Jurídica	100.000,00	0,00	100.000,00	100.000,00	0,00
3010.1133430192.183	E2098 - Centro de Educação, Estudos e Pesquisas CNPJ: 02.809.261/0001-82 - Rua dos Carmelitas, 109 Salas. 21/22 - Projeto de Formação Profissionalizante	0,00	0,00	0,00	0,00	0,00
3.3.50.43.00	Subvenções Sociais	0,00	0,00	0,00	0,00	0,00
3010.1133430198.085	Fomento às Cadeias Produtivas e Projetos Locais	1.849.200,00	0,00	1.849.200,00	137.943,59	1.711.256,41
3.3.90.30.00	Material de Consumo	100.000,00	0,00	100.000,00	0,00	100.000,00
3.3.90.32.00	Material, Bem ou Serviço para Distribuição Gratuita	10.000,00	0,00	10.000,00	0,00	10.000,00
3.3.90.39.00	Outros Serviços de Terceiros -Pessoa Jurídica	1.071.000,00	0,00	1.071.000,00	137.943,59	933.056,41
4.4.90.52.00	Equipamentos e Material Permanente	668.200,00	0,00	668.200,00	0,00	668.200,00
3010.1133430198.090	Operação e Manutenção dos Centros de Apoio ao Trabalho	35.822.393,75	0,00	35.822.393,75	22.913.971,61	12.908.422,14
3.3.90.30.00	Material de Consumo	588.502,48	0,00	588.502,48	137.909,72	450.592,76

Matéria: DOCREO 653/2015. Documento digitalizado e autenticado por CAIO CESAR RODRIGUES. Sua validade pode ser conferida em https://splegiscons ulta.saopaulo.sp.leg.br/Home/AbrirDocumento?pID=169909.

autuado por CAIO CESAR RODRIGUES em 06/03/2018 15:36:46.

em R$

	TÍTULOS	Autorizada				
		Créditos Orçamentários Suplementares	Créditos Especiais e Extraordinários	Total	Realizada	Diferenças
3.3.90.36.00	Outros Serviços de Terceiros - Pessoa Física	2.074.323,59	0,00	2.074.323,59	1.053.391,70	1.020.931,89
3.3.90.37.00	Locação de Mão-de-Obra	2.245.494,05	0,00	2.245.494,05	2.060.452,69	185.041,36
3.3.90.39.00	Outros Serviços de Terceiros -Pessoa Jurídica	30.098.830,14	0,00	30.098.830,14	19.292.465,50	10.806.364,64
3.3.90.92.00	Despesas de Exercícios Anteriores	363.000,00	0,00	363.000,00	363.000,00	0,00
4.4.90.52.00	Equipamentos e Material Permanente	452.243,49	0,00	452.243,49	6.752,00	445.491,49
3010.1133430198.098	Operação e Manutenção da Agência São Paulo de Desenvolvimento - ADESAMPA	3.238.826,00	0,00	3.238.826,00	3.096.943,40	141.882,60
3.3.90.30.00	Material de Consumo	1.000,00	0,00	1.000,00	0,00	1.000,00
3.3.90.35.00	Serviços de Consultoria	3.000,00	0,00	3.000,00	0,00	3.000,00
3.3.90.36.00	Outros Serviços de Terceiros - Pessoa Física	1.000,00	0,00	1.000,00	0,00	1.000,00
3.3.90.39.00	Outros Serviços de Terceiros -Pessoa Jurídica	3.213.826,00	0,00	3.213.826,00	3.096.943,40	116.882,60
4.4.90.52.00	Equipamentos e Material Permanente	20.000,00	0,00	20.000,00	0,00	20.000,00
3010.1133430230.000	Superação da extrema pobreza	1.071.579,17	0,00	1.071.579,17	249.372,27	822.206,90
3010.1133430232.362	E1851 - Instituto de Tecnologia Social Its Brasil, para Formação e Capacitação de Jovens Artesões. CNPJ 04.782.112/0001-00.	100.000,00	0,00	100.000,00	0,00	100.000,00
3.3.50.39.00	Outros Serviços de Terceiros - Pessoa Jurídica	100.000,00	0,00	100.000,00	0,00	100.000,00
3010.1133430234.313	Formalização de Microempreendedores Individuais	971.579,17	0,00	971.579,17	249.372,27	722.206,90
3.3.90.39.00	Outros Serviços de Terceiros -Pessoa Jurídica	968.579,17	0,00	968.579,17	249.372,27	719.206,90
4.4.90.52.00	Equipamentos e Material Permanente	3.000,00	0,00	3.000,00	0,00	3.000,00
3010.1200000000.000	Educação	4.200.000,00	0,00	4.200.000,00	2.640.360,09	1.559.639,91
3010.1236600000.000	Educação de Jovens e Adultos	4.200.000,00	0,00	4.200.000,00	2.640.360,09	1.559.639,91
3010.1236630190.000	Promoção do crescimento econômico e geração de postos de trabalho	4.200.000,00	0,00	4.200.000,00	2.640.360,09	1.559.639,91
3010.1236630198.083	Bolsa-Trabalho	4.200.000,00	0,00	4.200.000,00	2.640.360,09	1.559.639,91
3.3.90.39.00	Outros Serviços de Terceiros -Pessoa Jurídica	200.000,00	0,00	200.000,00	58.921,00	141.079,00
3.3.90.48.00	Outros Auxílios Financeiros a Pessoas Físicas	4.000.000,00	0,00	4.000.000,00	2.581.439,09	1.418.560,91
3100.0000000000.000	Secretaria Municipal de Relações Internacionais e Federativas	8.987.046,40	0,00	8.987.046,40	5.120.054,81	3.866.991,59
3110.0000000000.000	Gabinete do Secretário	8.987.046,40	0,00	8.987.046,40	5.120.054,81	3.866.991,59
3110.0400000000.000	Administração	8.442.076,40	0,00	8.442.076,40	4.844.063,23	3.598.013,17
3110.0412200000.000	Administração Geral	5.179.906,40	0,00	5.179.906,40	4.610.257,53	569.648,87
3110.0412230240.000	Suporte Administrativo	5.179.906,40	0,00	5.179.906,40	4.610.257,53	569.648,87
3110.0412230242.100	Administração da Unidade	5.034.906,40	0,00	5.034.906,40	4.610.257,53	424.648,87
3.1.90.11.00	Vencimentos e Vantagens Fixas - Pessoal Civil	2.853.916,00	0,00	2.853.916,00	2.795.714,84	58.201,16
3.3.90.14.00	Diárias - Civil	227.000,00	0,00	227.000,00	172.971,43	54.028,57
3.3.90.30.00	Material de Consumo	24.000,00	0,00	24.000,00	2.223,41	21.776,59

Matéria PORREC 053/2015. Documento digitalizado e autenticado por CAIO CESAR RODRIGUES. Sua validade pode ser conferida em https://sgdesconsulta.spprev.sp.gov.br/Home/AbrirDocumento?ID=199999.

autuado por CAIO CESAR RODRIGUES em 06/03/2018 15:36:46.

	TÍTULOS	Autorizada			Realizada	Diferenças
		Créditos Orçamentários Suplementares	Créditos Especiais e Extraordinários	Total		
3.3.90.33.00	Passagens e Despesas com Locomoção	540.000,00	0,00	540.000,00	429.346,47	110.653,53
3.3.90.36.00	Outros Serviços de Terceiros - Pessoa Física	1.000,00	0,00	1.000,00	0,00	1.000,00
3.3.90.39.00	Outros Serviços de Terceiros -Pessoa Jurídica	953.000,00	0,00	953.000,00	812.190,24	140.809,76
3.3.90.46.00	Auxílio-Alimentação	273.112,40	0,00	273.112,40	271.545,63	1.566,77
3.3.90.47.00	Obrigações Tributárias e Contributivas	5.000,00	0,00	5.000,00	0,00	5.000,00
3.3.90.49.00	Auxílio-Transporte	45.018,00	0,00	45.018,00	42.144,44	2.873,56
3.3.90.92.00	Despesas de Exercícios Anteriores	360,00	0,00	360,00	353,47	6,53
3.3.90.93.00	Indenizações e Restituições	2.500,00	0,00	2.500,00	665,84	1.834,16
4.4.90.39.00	Outros Serviços de Terceiros - Pessoa Jurídica	20.000,00	0,00	20.000,00	1.998,00	18.002,00
4.4.90.52.00	Equipamentos e Material Permanente	90.000,00	0,00	90.000,00	81.103,76	8.896,24
3110.0412230248.184	Relacionamento e Cooperação com Municípios, Estados e com a União	145.000,00	0,00	145.000,00	0,00	145.000,00
3.3.30.41.00	Contribuições	10.000,00	0,00	10.000,00	0,00	10.000,00
3.3.50.41.00	Contribuições	10.000,00	0,00	10.000,00	0,00	10.000,00
3.3.90.35.00	Serviços de Consultoria	100.000,00	0,00	100.000,00	0,00	100.000,00
3.3.90.39.00	Outros Serviços de Terceiros -Pessoa Jurídica	25.000,00	0,00	25.000,00	0,00	25.000,00
3.3.90.92.00	Despesas de Exercícios Anteriores	0,00	0,00	0,00	0,00	0,00
3110.0412600000.000	Tecnologia da Informação	272.170,00	0,00	272.170,00	233.805,70	38.364,30
3110.0412630240.000	Suporte Administrativo	272.170,00	0,00	272.170,00	233.805,70	38.364,30
3110.0412630242.171	Manutenção de Sistemas de Informação e Comunicação	272.170,00	0,00	272.170,00	233.805,70	38.364,30
3.3.90.39.00	Outros Serviços de Terceiros -Pessoa Jurídica	260.000,00	0,00	260.000,00	221.636,35	38.363,65
3.3.90.92.00	Despesas de Exercícios Anteriores	12.170,00	0,00	12.170,00	12.169,35	0,65
3110.0421200000.000	Cooperação Internacional	2.990.000,00	0,00	2.990.000,00	0,00	2.990.000,00
3110.0421230240.000	Suporte Administrativo	2.990.000,00	0,00	2.990.000,00	0,00	2.990.000,00
3110.0421230249.101	Cooperação Federativa e Internacional	2.990.000,00	0,00	2.990.000,00	0,00	2.990.000,00
4.4.90.39.00	Outros Serviços de Terceiros - Pessoa Jurídica	2.990.000,00	0,00	2.990.000,00	0,00	2.990.000,00
3110.0700000000.000	Relações Exteriores	544.970,00	0,00	544.970,00	275.991,58	268.978,42
3110.0721200000.000	Cooperação Internacional	544.970,00	0,00	544.970,00	275.991,58	268.978,42
3110.0721230190.000	Promoção do crescimento econômico e geração de postos de trabalho	424.970,00	0,00	424.970,00	191.180,00	233.790,00
3110.0721230198.182	Atração de novos parceiros e investimentos internacionais - participação e organização de missões e eventos de caráter internacional	424.970,00	0,00	424.970,00	191.180,00	233.790,00
3.3.80.41.00	Contribuições	10.000,00	0,00	10.000,00	0,00	10.000,00
3.3.90.35.00	Serviços de Consultoria	84.970,00	0,00	84.970,00	0,00	84.970,00
3.3.90.39.00	Outros Serviços de Terceiros -Pessoa Jurídica	330.000,00	0,00	330.000,00	191.180,00	138.820,00
3110.0721230240.000	Suporte Administrativo	120.000,00	0,00	120.000,00	84.811,58	35.188,42
3110.0721230248.183	Relacionamento e Cooperação com Entes Estrangeiros e suas Representações	120.000,00	0,00	120.000,00	84.811,58	35.188,42

Matéria DOCREC 53/2015 Documento digitalizado e autenticado por CAIO CESAR RODRIGUES - Sua validade pode ser conferida em https://splegisconsulta.saopaulo.sp.leg.br/Home/AbrirDocumento?pID=16830

CONSOLIDADO GERAL

Exercício: 2014

Comparativo da Despesa Autorizada com a Despesa Realizada

Anexo 11 - Lei 3.364

em R$

	TÍTULOS	Autorizada				
		Créditos Orçamentários Suplementares	Créditos Especiais e Extraordinários	Total	Realizada	Diferenças
3.3.80.41.00	Contribuições	120.000,00	0,00	120.000,00	84.811,58	35.188,42
3200.0000000000.000	Controladoria Geral do Município de São Paulo	15.810.295,00	0,00	15.810.295,00	13.467.759,21	2.342.535,79
3210.0000000000.000	Gabinete da Controladoria Geral	15.810.295,00	0,00	15.810.295,00	13.467.759,21	2.342.535,79
3210.0400000000.000	Administração	15.810.295,00	0,00	15.810.295,00	13.467.759,21	2.342.535,79
3210.0412200000.000	Administração Geral	13.895.295,00	0,00	13.895.295,00	12.101.901,31	1.793.393,69
3210.0412230240.000	Suporte Administrativo	13.895.295,00	0,00	13.895.295,00	12.101.901,31	1.793.393,69
3210.0412230242.100	Administração da Unidade	13.895.295,00	0,00	13.895.295,00	12.101.901,31	1.793.393,69
3.1.90.11.00	Vencimentos e Vantagens Fixas - Pessoal Civil	9.543.000,00	0,00	9.543.000,00	9.360.073,60	182.926,40
3.3.90.14.00	Diárias - Civil	149.163,48	0,00	149.163,48	53.040,40	96.123,08
3.3.90.30.00	Material de Consumo	40.100,00	0,00	40.100,00	29.375,48	10.724,52
3.3.90.32.00	Material, Bem ou Serviço para Distribuição Gratuita	100.000,00	0,00	100.000,00	0,00	100.000,00
3.3.90.33.00	Passagens e Despesas com Locomoção	150.000,00	0,00	150.000,00	115.450,00	34.550,00
3.3.90.35.00	Serviços de Consultoria	40.000,00	0,00	40.000,00	0,00	40.000,00
3.3.90.36.00	Outros Serviços de Terceiros - Pessoa Física	17.522,32	0,00	17.522,32	0,00	17.522,32
3.3.90.37.00	Locação de Mão-de-Obra	30.000,00	0,00	30.000,00	0,00	30.000,00
3.3.90.39.00	Outros Serviços de Terceiros -Pessoa Jurídica	2.800.000,00	0,00	2.800.000,00	1.736.193,53	1.063.806,47
3.3.90.46.00	Auxílio-Alimentação	558.300,00	0,00	558.300,00	519.104,51	39.195,49
3.3.90.49.00	Auxílio-Transporte	119.995,00	0,00	119.995,00	91.440,88	28.554,12
3.3.90.92.00	Despesas de Exercícios Anteriores	220,04	0,00	220,04	220,04	0,00
3.3.90.93.00	Indenizações e Restituições	2.094,16	0,00	2.094,16	2.094,16	0,00
4.4.90.39.00	Outros Serviços de Terceiros - Pessoa Jurídica	138.900,00	0,00	138.900,00	114.373,00	24.527,00
4.4.90.52.00	Equipamentos e Material Permanente	206.000,00	0,00	206.000,00	80.535,71	125.464,29
3210.0412400000.000	Controle Interno	575.000,00	0,00	575.000,00	60.294,96	514.705,04
3210.0412430120.000	Participação, transparência e controle social da administração pública	575.000,00	0,00	575.000,00	60.294,96	514.705,04
3210.0412430128.262	Promoção da Transparência, do Acesso à Informação e do Controle Social	575.000,00	0,00	575.000,00	60.294,96	514.705,04
3.3.90.14.00	Diárias - Civil	100.000,00	0,00	100.000,00	11.769,96	88.230,04
3.3.90.32.00	Material, Bem ou Serviço para Distribuição Gratuita	75.000,00	0,00	75.000,00	0,00	75.000,00
3.3.90.33.00	Passagens e Despesas com Locomoção	100.000,00	0,00	100.000,00	48.000,00	52.000,00
3.3.90.35.00	Serviços de Consultoria	100.000,00	0,00	100.000,00	0,00	100.000,00
3.3.90.36.00	Outros Serviços de Terceiros - Pessoa Física	50.000,00	0,00	50.000,00	0,00	50.000,00
3.3.90.39.00	Outros Serviços de Terceiros -Pessoa Jurídica	150.000,00	0,00	150.000,00	525,00	149.475,00
3210.0412600000.000	Tecnologia da Informação	1.340.000,00	0,00	1.340.000,00	1.305.562,94	34.437,06
3210.0412630240.000	Suporte Administrativo	1.340.000,00	0,00	1.340.000,00	1.305.562,94	34.437,06
3210.0412630242.171	Manutenção de Sistemas de Informação e Comunicação	1.340.000,00	0,00	1.340.000,00	1.305.562,94	34.437,06
3.3.90.39.00	Outros Serviços de Terceiros -Pessoa Jurídica	1.311.364,06	0,00	1.311.364,06	1.276.927,00	34.437,06
3.3.90.92.00	Despesas de Exercícios Anteriores	28.635,94	0,00	28.635,94	28.635,94	0,00
3400.0000000000.000	Secretaria Municipal de Direitos Humanos e Cidadania	62.038.613,54	0,00	62.038.613,54	48.252.775,53	13.785.838,01
3410.0000000000.000	Gabinete do Secretário	62.038.613,54	0,00	62.038.613,54	48.252.775,53	13.785.838,01

Matéria DOCREC 653/2015. Documento digitalizado e autenticado por CAIO CESAR RODRIGUES. Sua validade pode ser conferida em http://spregisconsulta.saopaulosp.leg.br/HomeAbrirDocumento?pID=169909.

autuado por CAIO CESAR RODRIGUES em 06/03/2018 15:36:46.

CONSOLIDADO GERAL

Comparativo da Despesa Autorizada com a Despesa Realizada

em R$

	TÍTULOS	Autorizada				
		Créditos Orçamentários Suplementares	Créditos Especiais e Extraordinários	Total	Realizada	Diferenças
3410.0400000000.000	Administração	0,00	0,00	0,00	0,00	0,00
3410.0412100000.000	Planejamento e Orçamento	0,00	0,00	0,00	0,00	0,00
3410.0412130120.000	Participação, transparência e controle social da administração pública	0,00	0,00	0,00	0,00	0,00
3410.0412130122.139	Implantação e Manutenção do Observatório de Indicadores da Cidade de São Paulo	0,00	0,00	0,00	0,00	0,00
3.3.90.32.00	Material, Bem ou Serviço para Distribuição Gratuita	0,00	0,00	0,00	0,00	0,00
3.3.90.35.00	Serviços de Consultoria	0,00	0,00	0,00	0,00	0,00
3.3.90.36.00	Outros Serviços de Terceiros - Pessoa Física	0,00	0,00	0,00	0,00	0,00
3.3.90.39.00	Outros Serviços de Terceiros -Pessoa Jurídica	0,00	0,00	0,00	0,00	0,00
3410.1400000000.000	Direitos da Cidadania	62.038.613,54	0,00	62.038.613,54	48.252.775,53	13.785.838,01
3410.1412200000.000	Administração Geral	25.979.064,85	0,00	25.979.064,85	22.092.621,24	3.886.443,61
3410.1412230180.000	Promoção de uma cultura de cidadania e valorização da diversidade	0,00	0,00	0,00	0,00	0,00
3410.1412230188.260	Operação e Manutenção da Ouvidoria Municipal de Direitos Humanos	0,00	0,00	0,00	0,00	0,00
3.3.90.39.00	Outros Serviços de Terceiros -Pessoa Jurídica	0,00	0,00	0,00	0,00	0,00
3410.1412230240.000	Suporte Administrativo	25.979.064,85	0,00	25.979.064,85	22.092.621,24	3.886.443,61
3410.1412230242.100	Administração da Unidade	25.979.064,85	0,00	25.979.064,85	22.092.621,24	3.886.443,61
3.1.90.11.00	Vencimentos e Vantagens Fixas - Pessoal Civil	9.505.519,00	0,00	9.505.519,00	9.299.260,69	206.258,31
3.3.90.14.00	Diárias - Civil	80.000,00	0,00	80.000,00	78.266,17	1.733,83
3.3.90.30.00	Material de Consumo	260.537,00	0,00	260.537,00	172.996,34	87.540,66
3.3.90.33.00	Passagens e Despesas com Locomoção	300.000,00	0,00	300.000,00	267.788,23	32.211,77
3.3.90.35.00	Serviços de Consultoria	118.300,00	0,00	118.300,00	0,00	118.300,00
3.3.90.36.00	Outros Serviços de Terceiros - Pessoa Física	179.725,29	0,00	179.725,29	179.725,29	0,00
3.3.90.39.00	Outros Serviços de Terceiros -Pessoa Jurídica	11.986.472,33	0,00	11.986.472,33	9.397.918,16	2.588.554,17
3.3.90.46.00	Auxílio-Alimentação	886.404,54	0,00	886.404,54	886.062,72	341,82
3.3.90.47.00	Obrigações Tributárias e Contributivas	280.000,00	0,00	280.000,00	280.000,00	0,00
3.3.90.49.00	Auxílio-Transporte	132.281,00	0,00	132.281,00	112.402,40	19.878,60
3.3.90.92.00	Despesas de Exercícios Anteriores	359.825,69	0,00	359.825,69	359.443,25	382,44
3.3.90.93.00	Indenizações e Restituições	0,00	0,00	0,00	0,00	0,00
4.4.90.39.00	Outros Serviços de Terceiros - Pessoa Jurídica	240.000,00	0,00	240.000,00	0,00	240.000,00
4.4.90.52.00	Equipamentos e Material Permanente	1.650.000,00	0,00	1.650.000,00	1.058.757,99	591.242,01
3410.1412600000.000	Tecnologia da Informação	368.609,94	0,00	368.609,94	368.609,94	0,00
3410.1412630240.000	Suporte Administrativo	368.609,94	0,00	368.609,94	368.609,94	0,00
3410.1412630242.171	Manutenção de Sistemas de Informação e Comunicação	368.609,94	0,00	368.609,94	368.609,94	0,00
3.3.90.39.00	Outros Serviços de Terceiros -Pessoa Jurídica	368.609,94	0,00	368.609,94	368.609,94	0,00
3410.1424300000.000	Assistência a Criança e ao Adolescente	17.322.468,91	0,00	17.322.468,91	15.022.165,09	2.300.303,82
3410.1424330120.000	Participação, transparência e controle social da administração pública	303.759,14	0,00	303.759,14	10.600,65	293.158,49

Matéria DOC REC 653/2015. Documento digitalizado e autenticado por CAIO CESAR RODRIGUES. Sua validade pode ser conferida em https://splegisconsulta.saopaulo.sp.leg.br/HonorioAbrirDocumento?pid=165909.

autuado por CAIO CESAR RODRIGUES em 06/03/2018 15:36:46.

	TÍTULOS	Autorizada			Realizada	Diferenças
		Créditos Orçamentários Suplementares	Créditos Especiais e Extraordinários	Total		
3410.1424330122.850	E3089 - Elaboração do Mapa da Juventude para Produção de Indicadores e Perfil da Juventude Paulistana	1.000,00	0,00	1.000,00	0,00	1.000,00
3.3.90.39.00	Outros Serviços de Terceiros -Pessoa Jurídica	1.000,00	0,00	1.000,00	0,00	1.000,00
3410.1424330128.402	Ações Permanentes da Coordenação de Políticas para Crianças e Adolescentes	302.759,14	0,00	302.759,14	10.600,65	292.158,49
3.3.90.32.00	Material, Bem ou Serviço para Distribuição Gratuita	7.980,00	0,00	7.980,00	7.980,00	0,00
3.3.90.39.00	Outros Serviços de Terceiros -Pessoa Jurídica	294.779,14	0,00	294.779,14	2.620,65	292.158,49
3410.1424330130.000	Prevenção e Proteção às Vítimas da Violência	17.018.709,77	0,00	17.018.709,77	15.011.564,44	2.007.145,33
3410.1424330132.157	Administração dos Conselhos Tutelares	17.018.709,77	0,00	17.018.709,77	15.011.564,44	2.007.145,33
3.1.90.11.00	Vencimentos e Vantagens Fixas - Pessoal Civil	6.783.671,00	0,00	6.783.671,00	6.710.852,98	72.818,02
3.1.90.13.00	Obrigações Patronais	1.366.148,00	0,00	1.366.148,00	1.345.810,94	20.337,06
3.1.90.92.00	Despesas de Exercícios Anteriores	17.140,39	0,00	17.140,39	14.653,66	2.486,73
3.3.90.30.00	Material de Consumo	222.547,40	0,00	222.547,40	120.214,03	102.333,37
3.3.90.36.00	Outros Serviços de Terceiros - Pessoa Física	701.361,66	0,00	701.361,66	497.503,88	203.857,78
3.3.90.37.00	Locação de Mão-de-Obra	266.912,00	0,00	266.912,00	152.381,60	114.530,40
3.3.90.39.00	Outros Serviços de Terceiros -Pessoa Jurídica	7.597.479,61	0,00	7.597.479,61	6.138.056,29	1.459.423,32
3.3.90.47.00	Obrigações Tributárias e Contributivas	58.263,71	0,00	58.263,71	28.302,24	29.961,47
3.3.90.92.00	Despesas de Exercícios Anteriores	350,00	0,00	350,00	260,85	89,15
3.3.90.93.00	Indenizações e Restituições	0,00	0,00	0,00	0,00	0,00
4.4.90.52.00	Equipamentos e Material Permanente	4.836,00	0,00	4.836,00	3.527,97	1.308,03
3410.1424400000.000	Assistência Comunitária	537.100,00	0,00	537.100,00	320.314,45	216.785,55
3410.1424430180.000	Promoção de uma cultura de cidadania e valorização da diversidade	537.100,00	0,00	537.100,00	320.314,45	216.785,55
3410.1424430182.071	E2232 - Museu da Diversidade - Centro de Cultura e Estudos da Diversidade Sexual.	80.000,00	0,00	80.000,00	0,00	80.000,00
3.3.90.39.00	Outros Serviços de Terceiros -Pessoa Jurídica	80.000,00	0,00	80.000,00	0,00	80.000,00
3410.1424430188.406	Operação e Manutenção da Incubadora de Projetos da Secretaria Municipal de Direitos Humanos e Cidadania - SMDHC	457.100,00	0,00	457.100,00	320.314,45	136.785,55
3.3.90.14.00	Diárias - Civil	0,00	0,00	0,00	0,00	0,00
3.3.90.30.00	Material de Consumo	10.500,00	0,00	10.500,00	3.119,65	7.380,35
3.3.90.35.00	Serviços de Consultoria	0,00	0,00	0,00	0,00	0,00
3.3.90.36.00	Outros Serviços de Terceiros - Pessoa Física	0,00	0,00	0,00	0,00	0,00
3.3.90.39.00	Outros Serviços de Terceiros -Pessoa Jurídica	443.400,00	0,00	443.400,00	314.237,00	129.163,00
3.3.90.47.00	Obrigações Tributárias e Contributivas	0,00	0,00	0,00	0,00	0,00
4.4.90.52.00	Equipamentos e Material Permanente	3.200,00	0,00	3.200,00	2.957,80	242,20

Matéria DOCREC 653/2015. Documento digitalizado e autenticado por CAIO CESAR RODRIGUES. Sua validade pode ser conferida em https://splegisconsulta.saopaulo.sp.leg.br/Home/AbrirDocumento?pID=169909.

autuado por CAIO CESAR RODRIGUES em 06/03/2018 15:36:46.

em R$

	TÍTULOS	Autorizada			Realizada	Diferenças
		Créditos Orçamentários Suplementares	Créditos Especiais e Extraordinários	Total		
3410.1442200000.000	Direitos Individuais, Coletivos e Difusos	17.831.369,84	0,00	17.831.369,84	10.449.064,81	7.382.305,03
3410.1442230070.000	Garantia dos direitos da população idosa	799.311,84	0,00	799.311,84	707.315,86	91.995,98
3410.1442230071.223	E3033 - Universidade Aberta da Pessoa Idosa - Meta 71 (Programa de Metas)	1.000,00	0,00	1.000,00	0,00	1.000,00
3.3.90.39.00	Outros Serviços de Terceiros -Pessoa Jurídica	1.000,00	0,00	1.000,00	0,00	1.000,00
3410.1442230072.370	E3031 - Desenvolver Campanha de Conscientização Sobre a Violência Contra a Pessoa Idosa - Meta 69 (Programa de Metas)	1.000,00	0,00	1.000,00	0,00	1.000,00
3.3.90.39.00	Outros Serviços de Terceiros -Pessoa Jurídica	1.000,00	0,00	1.000,00	0,00	1.000,00
3410.1442230074.320	Ações permanentes de inclusão da pessoa idosa	797.311,84	0,00	797.311,84	707.315,86	89.995,98
3.3.90.30.00	Material de Consumo	20.250,70	0,00	20.250,70	14.911,86	5.338,84
3.3.90.32.00	Material, Bem ou Serviço para Distribuição Gratuita	0,00	0,00	0,00	0,00	0,00
3.3.90.36.00	Outros Serviços de Terceiros - Pessoa Física	241.920,00	0,00	241.920,00	239.120,00	2.800,00
3.3.90.39.00	Outros Serviços de Terceiros -Pessoa Jurídica	476.727,14	0,00	476.727,14	446.000,00	30.727,14
3.3.90.47.00	Obrigações Tributárias e Contributivas	10.484,00	0,00	10.484,00	0,00	10.484,00
3.3.90.48.00	Outros Auxílios Financeiros a Pessoas Físicas	16.320,00	0,00	16.320,00	0,00	16.320,00
4.4.90.52.00	Equipamentos e Material Permanente	31.610,00	0,00	31.610,00	7.284,00	24.326,00
3410.1442230120.000	Participação, transparência e controle social da administração pública	4.475.991,98	0,00	4.475.991,98	2.993.238,68	1.482.753,30
3410.1442230121.323	E2171 - Reforma da Sede, Implantação de Alambrado e de Vestiário - Associação de Moradores Jardim Rosana	0,00	0,00	0,00	0,00	0,00
4.4.50.42.00	Auxílios	0,00	0,00	0,00	0,00	0,00
3410.1442230121.329	E2179 - Sociedade Amigos de Bairro do Jardim Nardini - CNPJ - 56.266.398/0001-67	0,00	0,00	0,00	0,00	0,00
4.4.90.39.00	Outros Serviços de Terceiros - Pessoa Jurídica	0,00	0,00	0,00	0,00	0,00
3410.1442230122.001	E3089 - Manutenção do Funcionamento do Grande Conselho Municipal do Idoso	1.000,00	0,00	1.000,00	0,00	1.000,00
3.3.90.39.00	Outros Serviços de Terceiros -Pessoa Jurídica	1.000,00	0,00	1.000,00	0,00	1.000,00
3410.1442230122.109	E2104 - Acampamento Nacional do Levante Popular da Juventude	120.000,00	0,00	120.000,00	0,00	120.000,00
3.3.50.43.00	Subvenções Sociais	120.000,00	0,00	120.000,00	0,00	120.000,00
3410.1442230122.123	Ações de promoção da ocupação do espaço público pela cidadania	3.654.029,10	0,00	3.654.029,10	2.367.560,44	1.286.468,66
3.3.90.30.00	Material de Consumo	15.000,00	0,00	15.000,00	15.000,00	0,00
3.3.90.31.00	Premiações Culturais, Artísticas, Científicas, Desport. e Outras	0,00	0,00	0,00	0,00	0,00
3.3.90.32.00	Material, Bem ou Serviço para Distribuição Gratuita	0,00	0,00	0,00	0,00	0,00

Matéria DOCREC 653/2015. Documento digitalizado e autenticado por CAIO CESAR RODRIGUES. Sua validade pode ser conferida em https://splegisconsulta.saopaulo.sp.leg.br/Home/AbrirDocumento?pID=159909.

autuado por CAIO CESAR RODRIGUES em 06/03/2018 15:36:46.

em R$

	TÍTULOS	Autorizada			Realizada	Diferenças
		Créditos Orçamentários Suplementares	Créditos Especiais e Extraordinários	Total		
3.3.90.35.00	Serviços de Consultoria	0,00	0,00	0,00	0,00	0,00
3.3.90.36.00	Outros Serviços de Terceiros - Pessoa Física	1.402.000,00	0,00	1.402.000,00	1.301.858,48	100.141,52
3.3.90.39.00	Outros Serviços de Terceiros -Pessoa Jurídica	2.168.774,70	0,00	2.168.774,70	1.050.701,96	1.118.072,74
3.3.90.47.00	Obrigações Tributárias e Contributivas	68.254,40	0,00	68.254,40	0,00	68.254,40
4.4.90.52.00	Equipamentos e Material Permanente	0,00	0,00	0,00	0,00	0,00
3410.1442230122.803	Operação e Manutenção dos Conselhos e Espaços Participativos Municipais	314.957,54	0,00	314.957,54	265.547,24	49.410,30
3.3.90.35.00	Serviços de Consultoria	3.000,00	0,00	3.000,00	0,00	3.000,00
3.3.90.39.00	Outros Serviços de Terceiros -Pessoa Jurídica	261.957,54	0,00	261.957,54	261.957,54	0,00
4.4.90.52.00	Equipamentos e Material Permanente	50.000,00	0,00	50.000,00	3.589,70	46.410,30
3410.1442230128.401	Realização de Conferências Municipais Temáticas	386.005,34	0,00	386.005,34	360.131,00	25.874,34
3.3.90.39.00	Outros Serviços de Terceiros -Pessoa Jurídica	386.005,34	0,00	386.005,34	360.131,00	25.874,34
3410.1442230130.000	Prevenção e Proteção às Vítimas da Violência	4.293.690,84	0,00	4.293.690,84	1.325.899,09	2.967.791,75
3410.1442230132.359	E2470 - Eventos de Prevenção as Drogas	0,00	0,00	0,00	0,00	0,00
3.3.90.39.00	Outros Serviços de Terceiros -Pessoa Jurídica	0,00	0,00	0,00	0,00	0,00
3410.1442230132.849	E3089 - Criação de Estações da Juventude nas Subprefeituras	1.000,00	0,00	1.000,00	0,00	1.000,00
3.3.90.39.00	Outros Serviços de Terceiros -Pessoa Jurídica	1.000,00	0,00	1.000,00	0,00	1.000,00
3410.1442230134.318	Ações do Plano Juventude Viva	4.292.690,84	0,00	4.292.690,84	1.325.899,09	2.966.791,75
3.3.90.30.00	Material de Consumo	118.573,10	0,00	118.573,10	0,00	118.573,10
3.3.90.31.00	Premiações Culturais, Artísticas, Científicas, Desport. e Outras	52.800,00	0,00	52.800,00	0,00	52.800,00
3.3.90.32.00	Material, Bem ou Serviço para Distribuição Gratuita	0,00	0,00	0,00	0,00	0,00
3.3.90.35.00	Serviços de Consultoria	0,00	0,00	0,00	0,00	0,00
3.3.90.36.00	Outros Serviços de Terceiros - Pessoa Física	384.607,70	0,00	384.607,70	282.368,40	102.239,30
3.3.90.39.00	Outros Serviços de Terceiros -Pessoa Jurídica	3.383.776,42	0,00	3.383.776,42	1.036.192,07	2.347.584,35
3.3.90.47.00	Obrigações Tributárias e Contributivas	7.416,00	0,00	7.416,00	0,00	7.416,00
4.4.90.52.00	Equipamentos e Material Permanente	345.517,62	0,00	345.517,62	7.338,62	338.179,00
3410.1442230150.000	Promoção da cidade como centro de eventos e destino turístico de referência	490.000,00	0,00	490.000,00	490.000,00	0,00
3410.1442230152.118	Promoção de Campanhas e Eventos de Interesse do Município.	490.000,00	0,00	490.000,00	490.000,00	0,00
3.3.90.39.00	Outros Serviços de Terceiros -Pessoa Jurídica	490.000,00	0,00	490.000,00	490.000,00	0,00
3410.1442230180.000	Promoção de uma cultura de cidadania e valorização da diversidade	6.895.665,18	0,00	6.895.665,18	4.429.731,22	2.465.933,96

Matéria DOCREC 653/2015. Documento digitalizado e autenticado por CAIO CESAR RODRIGUES. Sua validade pode ser conferida em https://splegisconsulta.saopaulo.sp.leg.br/Home/Ab?Documento?GID=169909.

autuado por CAIO CESAR RODRIGUES em 06/03/2018 15:36:46.

	TÍTULOS	Autorizada				
		Créditos Orçamentários Suplementares	Créditos Especiais e Extraordinários	Total	Realizada	Diferenças
3410.1442230182.006	E3014 - Apoio a Eventos e Execução de Projetos da Coordenação de Políticas LGBT, em Parceria com a Sociedade Civil nas Diversas Regiões da Cidade	100.000,00	0,00	100.000,00	0,00	100.000,00
3.3.90.39.00	Outros Serviços de Terceiros -Pessoa Jurídica	100.000,00	0,00	100.000,00	0,00	100.000,00
3410.1442230182.142	Ações de Educação em Direitos Humanos	1.401.257,52	0,00	1.401.257,52	761.703,37	639.554,15
3.3.90.30.00	Material de Consumo	48.521,74	0,00	48.521,74	0,00	48.521,74
3.3.90.31.00	Premiações Culturais, Artísticas, Científicas, Desport. e Outras	61.562,00	0,00	61.562,00	61.515,92	46,08
3.3.90.32.00	Material, Bem ou Serviço para Distribuição Gratuita	24.678,00	0,00	24.678,00	22.188,00	2.490,00
3.3.90.35.00	Serviços de Consultoria	43.250,00	0,00	43.250,00	0,00	43.250,00
3.3.90.39.00	Outros Serviços de Terceiros -Pessoa Jurídica	1.056.156,58	0,00	1.056.156,58	636.260,49	419.896,09
4.4.90.52.00	Equipamentos e Material Permanente	167.089,20	0,00	167.089,20	41.738,96	125.350,24
3410.1442230183.406	Implantação da Ouvidoria Municipal de Direitos Humanos	0,00	0,00	0,00	0,00	0,00
4.4.90.14.00	Diárias - Civil	0,00	0,00	0,00	0,00	0,00
4.4.90.32.00	Material de Distribuição Gratuita	0,00	0,00	0,00	0,00	0,00
4.4.90.33.00	Passagens e Despesas com Locomoção	0,00	0,00	0,00	0,00	0,00
4.4.90.35.00	Serviços de Consultoria	0,00	0,00	0,00	0,00	0,00
4.4.90.52.00	Equipamentos e Material Permanente	0,00	0,00	0,00	0,00	0,00
3410.1442230184.317	Ações de promoção do Direito à Memória e à Verdade	937.986,00	0,00	937.986,00	768.979,63	169.006,37
3.3.90.32.00	Material, Bem ou Serviço para Distribuição Gratuita	31.966,00	0,00	31.966,00	24.066,00	7.900,00
3.3.90.33.00	Passagens e Despesas com Locomoção	0,00	0,00	0,00	0,00	0,00
3.3.90.35.00	Serviços de Consultoria	156.000,00	0,00	156.000,00	0,00	156.000,00
3.3.90.36.00	Outros Serviços de Terceiros - Pessoa Física	200.500,00	0,00	200.500,00	195.562,44	4.937,56
3.3.90.39.00	Outros Serviços de Terceiros -Pessoa Jurídica	539.250,00	0,00	539.250,00	539.250,00	0,00
3.3.90.47.00	Obrigações Tributárias e Contributivas	0,00	0,00	0,00	0,00	0,00
4.4.90.52.00	Equipamentos e Material Permanente	10.270,00	0,00	10.270,00	10.101,19	168,81
3410.1442230184.319	Ações permanentes de combate à homofobia	3.637.355,00	0,00	3.637.355,00	2.282.471,75	1.354.883,25
3.3.90.31.00	Premiações Culturais, Artísticas, Científicas, Desport. e Outras	14.000,00	0,00	14.000,00	0,00	14.000,00
3.3.90.32.00	Material, Bem ou Serviço para Distribuição Gratuita	29.400,00	0,00	29.400,00	611,90	28.788,10
3.3.90.35.00	Serviços de Consultoria	235.000,00	0,00	235.000,00	0,00	235.000,00
3.3.90.36.00	Outros Serviços de Terceiros - Pessoa Física	87.300,00	0,00	87.300,00	87.300,00	0,00
3.3.90.39.00	Outros Serviços de Terceiros -Pessoa Jurídica	3.123.355,00	0,00	3.123.355,00	2.079.900,10	1.043.454,90
3.3.90.48.00	Outros Auxílios Financeiros a Pessoas Físicas	38.300,00	0,00	38.300,00	37.056,22	1.243,78
4.4.90.52.00	Equipamentos e Material Permanente	110.000,00	0,00	110.000,00	77.603,53	32.396,47

Matéria DOCRFC 653/2015. Documento digitalizado e autenticado por CAIO CESAR RODRIGUES. Sua validade pode ser conferida em https://spregisconsulta.saopaulo.sp.leg.br/Home/abrirDocumento?pID=179909.

autuado por CAIO CESAR RODRIGUES em 06/03/2018 15:36:46.

	TÍTULOS	Autorizada				
		Créditos Orçamentários Suplementares	Créditos Especiais e Extraordinários	Total	Realizada	Diferenças
3410.1442230188.411	Implementação de uma política municipal para migrantes	819.066,66	0,00	819.066,66	616.576,47	202.490,19
3.3.90.30.00	Material de Consumo	41.167,98	0,00	41.167,98	11.660,70	29.507,28
3.3.90.32.00	Material, Bem ou Serviço para Distribuição Gratuita	0,00	0,00	0,00	0,00	0,00
3.3.90.35.00	Serviços de Consultoria	0,00	0,00	0,00	0,00	0,00
3.3.90.36.00	Outros Serviços de Terceiros - Pessoa Física	8.000,00	0,00	8.000,00	8.000,00	0,00
3.3.90.39.00	Outros Serviços de Terceiros -Pessoa Jurídica	633.450,48	0,00	633.450,48	505.541,77	127.908,71
3.3.90.47.00	Obrigações Tributárias e Contributivas	40.448,20	0,00	40.448,20	0,00	40.448,20
4.4.90.52.00	Equipamentos e Material Permanente	96.000,00	0,00	96.000,00	91.374,00	4.626,00
3410.1442230230.000	Superação da extrema pobreza	876.710,00	0,00	876.710,00	502.879,96	373.830,04
3410.1442230234.321	Ações permanentes de integração e promoção social e econômica da população em situação de rua	876.710,00	0,00	876.710,00	502.879,96	373.830,04
3.3.90.30.00	Material de Consumo	22.710,00	0,00	22.710,00	0,00	22.710,00
3.3.90.31.00	Premiações Culturais, Artísticas, Científicas, Desport. e Outras	7.000,00	0,00	7.000,00	0,00	7.000,00
3.3.90.33.00	Passagens e Despesas com Locomoção	4.600,00	0,00	4.600,00	0,00	4.600,00
3.3.90.35.00	Serviços de Consultoria	2.000,00	0,00	2.000,00	0,00	2.000,00
3.3.90.36.00	Outros Serviços de Terceiros - Pessoa Física	100.000,00	0,00	100.000,00	90.519,96	9.480,04
3.3.90.39.00	Outros Serviços de Terceiros -Pessoa Jurídica	740.000,00	0,00	740.000,00	412.360,00	327.640,00
3.3.90.47.00	Obrigações Tributárias e Contributivas	400,00	0,00	400,00	0,00	400,00
3600.0000000000.000	Secretaria Municipal da Pessoa com Deficiência e Mobilidade Reduzida	22.622.327,00	0,00	22.622.327,00	9.123.205,87	13.499.121,13
3610.0000000000.000	Gabinete do Secretário	22.622.327,00	0,00	22.622.327,00	9.123.205,87	13.499.121,13
3610.1400000000.000	Direitos da Cidadania	22.622.327,00	0,00	22.622.327,00	9.123.205,87	13.499.121,13
3610.1412200000.000	Administração Geral	9.017.747,00	0,00	9.017.747,00	7.476.056,29	1.541.690,71
3610.1412230240.000	Suporte Administrativo	9.017.747,00	0,00	9.017.747,00	7.476.056,29	1.541.690,71
3610.1412230242.100	Administração da Unidade	9.017.747,00	0,00	9.017.747,00	7.476.056,29	1.541.690,71
3.1.90.11.00	Vencimentos e Vantagens Fixas - Pessoal Civil	4.220.214,54	0,00	4.220.214,54	4.172.064,75	48.149,79
3.3.90.14.00	Diárias - Civil	25.000,00	0,00	25.000,00	9.418,47	15.581,53
3.3.90.30.00	Material de Consumo	960.729,88	0,00	960.729,88	13.051,00	947.678,88
3.3.90.33.00	Passagens e Despesas com Locomoção	40.000,00	0,00	40.000,00	8.545,68	31.454,32
3.3.90.39.00	Outros Serviços de Terceiros -Pessoa Jurídica	3.281.676,00	0,00	3.281.676,00	2.880.041,06	401.634,94
3.3.90.46.00	Auxílio-Alimentação	316.590,00	0,00	316.590,00	310.310,04	6.279,96
3.3.90.47.00	Obrigações Tributárias e Contributivas	140,00	0,00	140,00	0,00	140,00
3.3.90.49.00	Auxílio-Transporte	62.204,00	0,00	62.204,00	57.681,76	4.522,24
3.3.90.92.00	Despesas de Exercícios Anteriores	1.192,58	0,00	1.192,58	1.192,58	0,00
4.4.90.39.00	Outros Serviços de Terceiros - Pessoa Jurídica	10.000,00	0,00	10.000,00	0,00	10.000,00
4.4.90.52.00	Equipamentos e Material Permanente	100.000,00	0,00	100.000,00	23.750,95	76.249,05
3610.1412600000.000	Tecnologia da Informação	399.632,00	0,00	399.632,00	108.252,05	291.379,95

Matéria DOCREC 653/2015. Documento digitalizado e autenticado por CAIO CESAR RODRIGUES. Sua validade pode ser conferida em https://spdegoconsulta.saopaulosp.sg.br/HomeAbrirDocumento?OID=169909.

autuado por CAIO CESAR RODRIGUES em 06/03/2018 15:36:46.

CONSOLIDADO GERAL

Comparativo da Despesa Autorizada com a Despesa Realizada

em R$

	TÍTULOS	Autorizada			Realizada	Diferenças
		Créditos Orçamentários Suplementares	Créditos Especiais e Extraordinários	Total		
3610.1412630240.000	Suporte Administrativo	399.632,00	0,00	399.632,00	108.252,05	291.379,95
3610.1412630242.171	Manutenção de Sistemas de Informação e Comunicação	399.632,00	0,00	399.632,00	108.252,05	291.379,95
3.3.90.39.00	Outros Serviços de Terceiros -Pessoa Jurídica	399.564,68	0,00	399.564,68	108.184,73	291.379,95
3.3.90.92.00	Despesas de Exercícios Anteriores	67,32	0,00	67,32	67,32	0,00
3610.1424200000.000	Assistência ao Portador de Deficiência	13.204.948,00	0,00	13.204.948,00	1.538.897,53	11.666.050,47
3610.1424230060.000	Direitos da pessoa com deficiência	11.061.000,00	0,00	11.061.000,00	1.199.928,29	9.861.071,71
3610.1424230061.405	E2 - E2 - Projeto para Pessoas com Deficiência e Mobilidade Reduzida	150.000,00	0,00	150.000,00	0,00	150.000,00
4.4.90.39.00	Outros Serviços de Terceiros - Pessoa Jurídica	150.000,00	0,00	150.000,00	0,00	150.000,00
3610.1424230061.513	E4901 - Instalação de Playground Inclusivo no Parque do Carmo	1.000,00	0,00	1.000,00	0,00	1.000,00
4.4.90.39.00	Outros Serviços de Terceiros - Pessoa Jurídica	1.000,00	0,00	1.000,00	0,00	1.000,00
3610.1424230062.364	E3020 - Aquisição de Equipamentos para os Projetos Reabilitação, Orientação e Mobilidade de Pessoas com Deficiência Visual, Através da Associação de Deficientes Visuais e Amigos - Adeva, CNPJ: 50.599.638/0001-69	0,00	0,00	0,00	0,00	0,00
3.3.50.43.00	Subvenções Sociais	0,00	0,00	0,00	0,00	0,00
3610.1424230062.373	E2210 - Instituto Todos Nós CNPJ:12.769.025/0001-33 Rua Alberto de Freitas, 274 Vila Maria Alta Cep:02126-010	0,00	0,00	0,00	0,00	0,00
3.3.50.41.00	Contribuições	0,00	0,00	0,00	0,00	0,00
3610.1424230062.377	E2219 - Apid-Associação dos Profissionais pela Inclusão do Deficiente, CNPJ:16.783.564/0001-88,Rua Mamud Rahd, 79,Apto72,Tremembé, Cep:02372-090	50.000,00	0,00	50.000,00	0,00	50.000,00
3.3.50.41.00	Contribuições	50.000,00	0,00	50.000,00	0,00	50.000,00
3610.1424230064.323	Operação e Manutenção da Central de Interpretação de Libras, intérpretes e guias-intérpretes	6.500.000,00	0,00	6.500.000,00	0,00	6.500.000,00
3.3.90.30.00	Material de Consumo	11.000,00	0,00	11.000,00	0,00	11.000,00
3.3.90.39.00	Outros Serviços de Terceiros -Pessoa Jurídica	6.467.000,00	0,00	6.467.000,00	0,00	6.467.000,00
4.4.90.52.00	Equipamentos e Material Permanente	22.000,00	0,00	22.000,00	0,00	22.000,00
3610.1424230067.110	Projetos para inclusão da pessoa com deficiência	4.360.000,00	0,00	4.360.000,00	1.199.928,29	3.160.071,71
4.4.90.39.00	Outros Serviços de Terceiros - Pessoa Jurídica	4.360.000,00	0,00	4.360.000,00	1.199.928,29	3.160.071,71
3610.1424230120.000	Participação, transparência e controle social da administração pública	1.907.548,00	0,00	1.907.548,00	338.969,24	1.568.578,76
3610.1424230122.803	Operação e Manutenção dos Conselhos e Espaços Participativos Municipais	1.907.548,00	0,00	1.907.548,00	338.969,24	1.568.578,76

Matéria DOCREC 653/2015. Documento digitalizado e autenticado por CAIO CESAR RODRIGUES. Sua validade pode ser conferida em https://splegisconsulta.saopaulo.sp.leg.br/Home/AbrirDocumento?pID=169909.

autuado por CAIO CESAR RODRIGUES em 06/03/2018 15:36:46.

em R$

	TÍTULOS	Autorizada			Realizada	Diferenças
		Créditos Orçamentários Suplementares	Créditos Especiais e Extraordinários	Total		
3.3.90.30.00	Material de Consumo	33.619,31	0,00	33.619,31	0,00	33.619,31
3.3.90.39.00	Outros Serviços de Terceiros -Pessoa Jurídica	1.813.928,69	0,00	1.813.928,69	317.134,49	1.496.794,20
4.4.90.52.00	Equipamentos e Material Permanente	60.000,00	0,00	60.000,00	21.834,75	38.165,25
3610.1424230190.000	Promoção do crescimento econômico e geração de postos de trabalho	236.400,00	0,00	236.400,00	0,00	236.400,00
3610.1424230198.088	Capacitação, Formação e Aperfeiçoamento dos Trabalhadores	236.400,00	0,00	236.400,00	0,00	236.400,00
3.3.90.36.00	Outros Serviços de Terceiros - Pessoa Física	43.200,00	0,00	43.200,00	0,00	43.200,00
3.3.90.39.00	Outros Serviços de Terceiros -Pessoa Jurídica	193.200,00	0,00	193.200,00	0,00	193.200,00
3700.0000000000.000	Secretaria Municipal de Desenvolvimento Urbano	146.306.553,81	0,00	146.306.553,81	137.987.161,32	8.319.392,49
3710.0000000000.000	Gabinete do Secretário	146.306.553,81	0,00	146.306.553,81	137.987.161,32	8.319.392,49
3710.1500000000.000	Urbanismo	146.306.553,81	0,00	146.306.553,81	137.987.161,32	8.319.392,49
3710.1512200000.000	Administração Geral	25.360.644,74	0,00	25.360.644,74	23.759.733,23	1.600.911,51
3710.1512230240.000	Suporte Administrativo	25.360.644,74	0,00	25.360.644,74	23.759.733,23	1.600.911,51
3710.1512230242.100	Administração da Unidade	25.360.644,74	0,00	25.360.644,74	23.759.733,23	1.600.911,51
3.1.90.11.00	Vencimentos e Vantagens Fixas - Pessoal Civil	19.267.697,49	0,00	19.267.697,49	18.840.762,20	426.935,29
3.3.90.14.00	Diárias - Civil	35.000,00	0,00	35.000,00	34.138,56	861,44
3.3.90.30.00	Material de Consumo	139.303,31	0,00	139.303,31	52.544,95	86.758,36
3.3.90.33.00	Passagens e Despesas com Locomoção	60.000,00	0,00	60.000,00	60.000,00	0,00
3.3.90.36.00	Outros Serviços de Terceiros - Pessoa Física	73.715,06	0,00	73.715,06	73.715,06	0,00
3.3.90.39.00	Outros Serviços de Terceiros -Pessoa Jurídica	3.944.343,52	0,00	3.944.343,52	3.525.953,35	418.390,17
3.3.90.46.00	Auxílio-Alimentação	1.116.000,00	0,00	1.116.000,00	938.869,22	177.130,78
3.3.90.47.00	Obrigações Tributárias e Contributivas	5.000,00	0,00	5.000,00	4.862,64	137,36
3.3.90.49.00	Auxílio-Transporte	126.468,42	0,00	126.468,42	111.204,65	15.263,77
3.3.90.92.00	Despesas de Exercícios Anteriores	696,69	0,00	696,69	696,69	0,00
4.4.90.39.00	Outros Serviços de Terceiros - Pessoa Jurídica	219.020,25	0,00	219.020,25	15.523,21	203.497,04
4.4.90.52.00	Equipamentos e Material Permanente	373.400,00	0,00	373.400,00	101.462,70	271.937,30
3710.1512600000.000	Tecnologia da Informação	5.157.410,00	0,00	5.157.410,00	2.003.352,02	3.154.057,98
3710.1512630240.000	Suporte Administrativo	5.157.410,00	0,00	5.157.410,00	2.003.352,02	3.154.057,98
3710.1512630242.171	Manutenção de Sistemas de Informação e Comunicação	5.157.410,00	0,00	5.157.410,00	2.003.352,02	3.154.057,98
3.3.90.39.00	Outros Serviços de Terceiros -Pessoa Jurídica	5.157.410,00	0,00	5.157.410,00	2.003.352,02	3.154.057,98
3710.1512700000.000	Ordenamento Territorial	4.206.249,08	0,00	4.206.249,08	4.206.249,08	0,00
3710.1512730110.000	Modernização e descentralização da gestão e prestação de serviços	4.206.249,08	0,00	4.206.249,08	4.206.249,08	0,00
3710.1512730113.408	Desenvolvimento do Sistema de Informações Geográficas do Município de São Paulo - SIGSP	4.206.249,08	0,00	4.206.249,08	4.206.249,08	0,00
4.4.90.39.00	Outros Serviços de Terceiros - Pessoa Jurídica	4.206.249,08	0,00	4.206.249,08	4.206.249,08	0,00
3710.1545100000.000	Infra-Estrutura Urbana	111.582.249,99	0,00	111.582.249,99	108.017.826,99	3.564.423,00

Matéria DOCREC 653/2015. Documento digitalizado e autenticado por CAIO CESAR RODRIGUES. Sua validade pode ser conferida em https://spregisconsulta.saopaulo.sp.leg.br/HomeAbrirDocumento?pID=169909.

autuado por CAIO CESAR RODRIGUES em 06/03/2018 15:36:46.

CONSOLIDADO GERAL

Comparativo da Despesa Autorizada com a Despesa Realizada

em R$

	TÍTULOS	Autorizada				
		Créditos Orçamentários Suplementares	Créditos Especiais e Extraordinários	Total	Realizada	Diferenças
3710.1545130220.000	Requalificação e promoção da ocupação dos espaços públicos	111.582.249,99	0,00	111.582.249,99	108.017.826,99	3.564.423,00
3710.1545130221.241	Desenvolvimento de Estudos, Projetos e Instrumentos de Políticas Urbanas	12.111.036,17	0,00	12.111.036,17	11.905.143,11	205.893,06
4.4.90.39.00	Outros Serviços de Terceiros - Pessoa Jurídica	12.111.036,17	0,00	12.111.036,17	11.905.143,11	205.893,06
3710.1545130222.572	Difusão, Fomento e Pesquisas aplicadas para a Gestão Participativa e Desenvolvimento Urbano	2.421.479,64	0,00	2.421.479,64	2.421.479,64	0,00
3.3.90.31.00	Premiações Culturais, Artísticas, Científicas, Desport. e Outras	0,00	0,00	0,00	0,00	0,00
3.3.90.39.00	Outros Serviços de Terceiros -Pessoa Jurídica	2.421.479,64	0,00	2.421.479,64	2.421.479,64	0,00
3710.1545130223.387	Operação Urbana Água Espraiada	40.000.000,00	0,00	40.000.000,00	39.918.060,56	81.939,44
4.4.90.39.00	Outros Serviços de Terceiros - Pessoa Jurídica	40.000.000,00	0,00	40.000.000,00	39.918.060,56	81.939,44
3710.1545130225.184	Operação Urbana Faria Lima	9.000.000,00	0,00	9.000.000,00	6.058.249,90	2.941.750,10
4.4.90.39.00	Outros Serviços de Terceiros - Pessoa Jurídica	9.000.000,00	0,00	9.000.000,00	6.058.249,90	2.941.750,10
3710.1545130225.193	Operação Urbana Água Branca	14.000.000,00	0,00	14.000.000,00	13.905.159,60	94.840,40
4.4.90.39.00	Outros Serviços de Terceiros - Pessoa Jurídica	14.000.000,00	0,00	14.000.000,00	13.905.159,60	94.840,40
3710.1545130225.194	Operação Urbana Centro	3.000.000,00	0,00	3.000.000,00	2.760.000,00	240.000,00
4.4.90.39.00	Outros Serviços de Terceiros - Pessoa Jurídica	3.000.000,00	0,00	3.000.000,00	2.760.000,00	240.000,00
3710.1545130229.133	Aumento de Capital da São Paulo Urbanismo - SP Urbanismo	31.049.734,18	0,00	31.049.734,18	31.049.734,18	0,00
4.5.90.65.00	Constituição ou Aumento de Capital de Empresas	31.049.734,18	0,00	31.049.734,18	31.049.734,18	0,00
3800.0000000000.000	Secretaria Municipal de Segurança Urbana	348.121.333,59	0,00	348.121.333,59	324.325.957,04	23.795.376,55
3810.0000000000.000	Gabinete do Secretário	348.121.333,59	0,00	348.121.333,59	324.325.957,04	23.795.376,55
3810.0500000000.000	Defesa Nacional	493.270,00	0,00	493.270,00	456.243,97	37.026,03
3810.0512200000.000	Administração Geral	493.270,00	0,00	493.270,00	456.243,97	37.026,03
3810.0512230110.000	Modernização e descentralização da gestão e prestação de serviços	493.270,00	0,00	493.270,00	456.243,97	37.026,03
3810.0512230112.369	Operação e Manutenção da Supervisão Geral das Juntas do Serviço Militar	493.270,00	0,00	493.270,00	456.243,97	37.026,03
3.3.90.30.00	Material de Consumo	27.000,00	0,00	27.000,00	0,00	27.000,00
3.3.90.39.00	Outros Serviços de Terceiros -Pessoa Jurídica	466.270,00	0,00	466.270,00	456.243,97	10.026,03
3810.0600000000.000	Segurança Pública	347.628.063,59	0,00	347.628.063,59	323.869.713,07	23.758.350,52
3810.0612200000.000	Administração Geral	295.273.765,21	0,00	295.273.765,21	289.553.048,56	5.720.716,65
3810.0612230240.000	Suporte Administrativo	295.273.765,21	0,00	295.273.765,21	289.553.048,56	5.720.716,65
3810.0612230242.100	Administração da Unidade	295.273.765,21	0,00	295.273.765,21	289.553.048,56	5.720.716,65
3.1.90.11.00	Vencimentos e Vantagens Fixas - Pessoal Civil	242.998.819,00	0,00	242.998.819,00	242.963.893,40	34.925,60
3.3.90.14.00	Diárias - Civil	48.000,00	0,00	48.000,00	5.378,76	42.621,24
3.3.90.30.00	Material de Consumo	92.495,00	0,00	92.495,00	82.984,58	9.510,42
3.3.90.33.00	Passagens e Despesas com Locomoção	65.760,00	0,00	65.760,00	30.681,20	35.078,80

Matéria DOC RC 053/2015. Documento digitalizado e autenticado por CAIO CESAR RODRIGUES. Sua validade pode ser conferida em https://splegisconsulta.saopaulo.sp.leg.br/FormBrowse/AbrirDocumento?IDD=169909.

autuado por CAIO CESAR RODRIGUES em 06/03/2018 15:36:46.

	TÍTULOS	Autorizada			Realizada	Diferenças
		Créditos Orçamentários Suplementares	Créditos Especiais e Extraordinários	Total		
3.3.90.39.00	Outros Serviços de Terceiros -Pessoa Jurídica	3.173.473,89	0,00	3.173.473,89	2.025.955,49	1.147.518,40
3.3.90.46.00	Auxílio-Alimentação	40.787.284,21	0,00	40.787.284,21	38.035.726,35	2.751.557,86
3.3.90.49.00	Auxílio-Transporte	7.096.640,00	0,00	7.096.640,00	6.175.743,48	920.896,52
3.3.90.92.00	Despesas de Exercícios Anteriores	35.493,11	0,00	35.493,11	1.580,00	33.913,11
4.4.90.52.00	Equipamentos e Material Permanente	975.800,00	0,00	975.800,00	231.105,30	744.694,70
3810.0612600000.000	Tecnologia da Informação	4.639.794,38	0,00	4.639.794,38	4.597.359,98	42.434,40
3810.0612630240.000	Suporte Administrativo	4.639.794,38	0,00	4.639.794,38	4.597.359,98	42.434,40
3810.0612630242.171	Manutenção de Sistemas de Informação e Comunicação	4.639.794,38	0,00	4.639.794,38	4.597.359,98	42.434,40
3.3.90.39.00	Outros Serviços de Terceiros -Pessoa Jurídica	4.318.537,93	0,00	4.318.537,93	4.276.103,53	42.434,40
3.3.90.92.00	Despesas de Exercícios Anteriores	321.256,45	0,00	321.256,45	321.256,45	0,00
3810.0618100000.000	Policiamento	47.155.296,00	0,00	47.155.296,00	29.617.904,29	17.537.391,71
3810.0618130130.000	Prevenção e Proteção às Vítimas da Violência	47.155.296,00	0,00	47.155.296,00	29.617.904,29	17.537.391,71
3810.0618130131.019	E3089 - Implantação do Batalhão da Policia Militar, na Rua Inácio Dias da Silva, S/N - Espaço Público Municipal atualmente ocupado pelo Sacolão Municipal	1.000,00	0,00	1.000,00	0,00	1.000,00
4.4.90.39.00	Outros Serviços de Terceiros - Pessoa Jurídica	1.000,00	0,00	1.000,00	0,00	1.000,00
3810.0618130131.021	E3089 - Reforma Geral da Inspetoria Regional da GCM - Capela do Socorro	1.000,00	0,00	1.000,00	0,00	1.000,00
4.4.90.51.00	Obras e Instalações	1.000,00	0,00	1.000,00	0,00	1.000,00
3810.0618130131.026	E3089 - Reforma Geral da Inspetoria Regional da GCM - M Boi Mirim	1.000,00	0,00	1.000,00	0,00	1.000,00
4.4.90.51.00	Obras e Instalações	1.000,00	0,00	1.000,00	0,00	1.000,00
3810.0618130131.027	E3089 - Reforma e Ampliação da Inspetoria Regional da GCM - Campo Limpo	1.000,00	0,00	1.000,00	0,00	1.000,00
4.4.90.51.00	Obras e Instalações	1.000,00	0,00	1.000,00	0,00	1.000,00
3810.0618130131.111	Modernização das Instalações da Guarda Civil Metropolitana	151.000,00	0,00	151.000,00	0,00	151.000,00
4.4.90.39.00	Outros Serviços de Terceiros - Pessoa Jurídica	151.000,00	0,00	151.000,00	0,00	151.000,00
3810.0618130131.116	Implantação da Central de Videomonitoramento Integrado	1.000,00	0,00	1.000,00	0,00	1.000,00
4.4.90.51.00	Obras e Instalações	1.000,00	0,00	1.000,00	0,00	1.000,00
3810.0618130131.153	E2898 - Construção da Inspetoria de Vila Prudente da Guarda Civil Metropolitana	88.930,00	0,00	88.930,00	0,00	88.930,00
4.4.90.51.00	Obras e Instalações	88.930,00	0,00	88.930,00	0,00	88.930,00
3810.0618130131.161	E7 - E7 - Equipamentos, Manutenção e Estrutura da Guarda Civil Metropolitana de São Paulo	730.000,00	0,00	730.000,00	0,00	730.000,00
4.4.90.39.00	Outros Serviços de Terceiros - Pessoa Jurídica	730.000,00	0,00	730.000,00	0,00	730.000,00
3810.0618130131.261	E2585 - Ações Integradas de Políticas Públicas junto à GCM	400.000,00	0,00	400.000,00	0,00	400.000,00
3.3.90.39.00	Outros Serviços de Terceiros -Pessoa Jurídica	400.000,00	0,00	400.000,00	0,00	400.000,00

Matéria DOCREC 653/2015. Documento digitalizado e autenticado por CAIO CESAR RODRIGUES. Sua validade pode ser conferida em https://spregisconsulta.saopaulo.sp.leg.br/HomeAbrDocumento?IDD169909

autuado por CAIO CESAR RODRIGUES em 06/03/2018 15:36:46.

	TÍTULOS	Autorizada			Realizada	Diferenças
		Créditos Orçamentários Suplementares	Créditos Especiais e Extraordinários	Total		
3810.0618130131.265	E3045 - Secretaria de Segurança Urbana - Destinado a GCM, Aquisição de Equipamentos	260.000,00	0,00	260.000,00	260.000,00	0,00
4.4.90.52.00	Equipamentos e Material Permanente	260.000,00	0,00	260.000,00	260.000,00	0,00
3810.0618130132.000	E3089 - Aquisição de Equipamentos para Inspetoria Regional da GCM - Campo Limpo	1.000,00	0,00	1.000,00	0,00	1.000,00
4.4.90.52.00	Equipamentos e Material Permanente	1.000,00	0,00	1.000,00	0,00	1.000,00
3810.0618130132.192	Operação e Manutenção da Guarda Civil Metropolitana	45.517.366,00	0,00	45.517.366,00	29.357.904,29	16.159.461,71
3.3.90.14.00	Diárias - Civil	24.000,00	0,00	24.000,00	283,25	23.716,75
3.3.90.30.00	Material de Consumo	6.351.402,86	0,00	6.351.402,86	5.126.296,27	1.225.106,59
3.3.90.33.00	Passagens e Despesas com Locomoção	60.000,00	0,00	60.000,00	10.020,44	49.979,56
3.3.90.36.00	Outros Serviços de Terceiros - Pessoa Física	66.326,00	0,00	66.326,00	60.946,07	5.379,93
3.3.90.39.00	Outros Serviços de Terceiros -Pessoa Jurídica	26.891.785,08	0,00	26.891.785,08	18.881.063,18	8.010.721,90
3.3.90.47.00	Obrigações Tributárias e Contributivas	48.400,00	0,00	48.400,00	13.505,25	34.894,75
3.3.90.92.00	Despesas de Exercícios Anteriores	1.706.480,92	0,00	1.706.480,92	1.698.683,70	7.797,22
3.3.90.93.00	Indenizações e Restituições	2.486.713,14	0,00	2.486.713,14	2.486.713,14	0,00
4.4.90.39.00	Outros Serviços de Terceiros - Pessoa Jurídica	198.187,00	0,00	198.187,00	0,00	198.187,00
4.4.90.52.00	Equipamentos e Material Permanente	7.683.070,00	0,00	7.683.070,00	1.079.391,99	6.603.678,01
4.4.90.92.00	Despesas de Exercícios Anteriores	1.001,00	0,00	1.001,00	1.001,00	0,00
3810.0618130132.854	E3089 - Aquisição de Equipamentos para Inspetoria Regional da GCM - M Boi Mirim	1.000,00	0,00	1.000,00	0,00	1.000,00
4.4.90.52.00	Equipamentos e Material Permanente	1.000,00	0,00	1.000,00	0,00	1.000,00
3810.0618130132.855	E3089 - Aquisição de Equipamentos para Inspetoria Regional da GCM - Capela do Socorro	1.000,00	0,00	1.000,00	0,00	1.000,00
4.4.90.52.00	Equipamentos e Material Permanente	1.000,00	0,00	1.000,00	0,00	1.000,00
3810.0618200000.000	Defesa Civil	559.208,00	0,00	559.208,00	101.400,24	457.807,76
3810.0618230110.000	Modernização e descentralização da gestão e prestação de serviços	439.208,00	0,00	439.208,00	101.400,24	337.807,76
3810.0618230112.112	Operação e Manutenção da Defesa Civil	431.208,00	0,00	431.208,00	101.400,24	329.807,76
3.3.90.30.00	Material de Consumo	16.200,00	0,00	16.200,00	785,00	15.415,00
3.3.90.39.00	Outros Serviços de Terceiros -Pessoa Jurídica	367.008,00	0,00	367.008,00	100.615,24	266.392,76
4.4.90.52.00	Equipamentos e Material Permanente	48.000,00	0,00	48.000,00	0,00	48.000,00
3810.0618230113.409	Implantação da Central de Operações da Defesa Civil	1.000,00	0,00	1.000,00	0,00	1.000,00
4.4.90.51.00	Obras e Instalações	1.000,00	0,00	1.000,00	0,00	1.000,00
3810.0618230114.325	Criação e manutenção de Núcleos da Defesa Civil - NUDECs	7.000,00	0,00	7.000,00	0,00	7.000,00
3.3.90.39.00	Outros Serviços de Terceiros -Pessoa Jurídica	7.000,00	0,00	7.000,00	0,00	7.000,00

Matéria DOCREC 653/2015. Documento digitalizado e autenticado por CAIO CESAR RODRIGUES. Sua validade pode ser conferida em https://splegisconsulta.saopaulo.sp.leg.br/Home/AbriDocumento?pID=163909

autuado por CAIO CESAR RODRIGUES em 06/03/2018 15:36:46.

em R$

	TÍTULOS	Autorizada				
		Créditos Orçamentários Suplementares	Créditos Especiais e Extraordinários	Total	Realizada	Diferenças
3810.0618230130.000	Prevenção e Proteção às Vítimas da Violência	120.000,00	0,00	120.000,00	0,00	120.000,00
3810.0618230134.326	Reestruturar as Casas de Mediação nas Inspetorias Regionais da GCM	120.000,00	0,00	120.000,00	0,00	120.000,00
4.4.90.52.00	Equipamentos e Material Permanente	120.000,00	0,00	120.000,00	0,00	120.000,00
3900.0000000000.000	Secretaria Municipal de Promoção da Igualdade Racial	12.138.556,48	0,00	12.138.556,48	10.639.898,50	1.498.657,98
3910.0000000000.000	Gabinete do Secretário	12.138.556,48	0,00	12.138.556,48	10.639.898,50	1.498.657,98
3910.1200000000.000	Educação	776.682,67	0,00	776.682,67	172.825,00	603.857,67
3910.1212800000.000	Formação de Recursos Humanos	776.682,67	0,00	776.682,67	172.825,00	603.857,67
3910.1212830180.000	Promoção de uma cultura de cidadania e valorização da diversidade	776.682,67	0,00	776.682,67	172.825,00	603.857,67
3910.1212830184.327	Capacitação de professores da Rede Municipal de ensino - Leis Federais 10.639/2003 e 11.645/2008	776.682,67	0,00	776.682,67	172.825,00	603.857,67
3.3.90.32.00	Material, Bem ou Serviço para Distribuição Gratuita	348.325,00	0,00	348.325,00	98.325,00	250.000,00
3.3.90.36.00	Outros Serviços de Terceiros - Pessoa Física	66.741,67	0,00	66.741,67	24.500,00	42.241,67
3.3.90.39.00	Outros Serviços de Terceiros -Pessoa Jurídica	361.616,00	0,00	361.616,00	50.000,00	311.616,00
3910.1400000000.000	Direitos da Cidadania	11.361.873,81	0,00	11.361.873,81	10.467.073,50	894.800,31
3910.1412200000.000	Administração Geral	10.463.849,89	0,00	10.463.849,89	10.078.349,58	385.500,31
3910.1412230240.000	Suporte Administrativo	10.463.849,89	0,00	10.463.849,89	10.078.349,58	385.500,31
3910.1412230242.100	Administração da Unidade	10.463.849,89	0,00	10.463.849,89	10.078.349,58	385.500,31
3.1.90.11.00	Vencimentos e Vantagens Fixas - Pessoal Civil	2.900.000,00	0,00	2.900.000,00	2.803.344,94	96.655,06
3.3.90.14.00	Diárias - Civil	26.291,03	0,00	26.291,03	8.916,02	17.375,01
3.3.90.30.00	Material de Consumo	60.000,00	0,00	60.000,00	14.598,04	45.401,96
3.3.90.33.00	Passagens e Despesas com Locomoção	140.717,23	0,00	140.717,23	83.742,67	56.974,56
3.3.90.35.00	Serviços de Consultoria	245.000,00	0,00	245.000,00	175.000,00	70.000,00
3.3.90.36.00	Outros Serviços de Terceiros - Pessoa Física	40.500,00	0,00	40.500,00	38.500,00	2.000,00
3.3.90.39.00	Outros Serviços de Terceiros -Pessoa Jurídica	6.697.248,60	0,00	6.697.248,60	6.677.288,27	19.960,33
3.3.90.46.00	Auxílio-Alimentação	230.168,00	0,00	230.168,00	203.893,37	26.274,63
3.3.90.47.00	Obrigações Tributárias e Contributivas	37.500,00	0,00	37.500,00	37.100,00	400,00
3.3.90.49.00	Auxílio-Transporte	35.740,00	0,00	35.740,00	27.994,59	7.745,41
3.3.90.92.00	Despesas de Exercícios Anteriores	685,03	0,00	685,03	685,03	0,00
4.4.90.52.00	Equipamentos e Material Permanente	50.000,00	0,00	50.000,00	7.286,65	42.713,35
3910.1412600000.000	Tecnologia da Informação	102.267,88	0,00	102.267,88	94.267,88	8.000,00
3910.1412630240.000	Suporte Administrativo	102.267,88	0,00	102.267,88	94.267,88	8.000,00
3910.1412630242.171	Manutenção de Sistemas de Informação e Comunicação	102.267,88	0,00	102.267,88	94.267,88	8.000,00
3.3.90.39.00	Outros Serviços de Terceiros -Pessoa Jurídica	102.267,88	0,00	102.267,88	94.267,88	8.000,00
3910.1442200000.000	Direitos Individuais, Coletivos e Difusos	795.756,04	0,00	795.756,04	294.456,04	501.300,00
3910.1442230120.000	Participação, transparência e controle social da administração pública	270.000,00	0,00	270.000,00	20.000,00	250.000,00

Matéria DOC SEC 653/2015. Documento digitalizado e autenticado por CAIO CESAR RODRIGUES. Sua validade pode ser conferida em https://splegcon.sulta.saopaulo.sp.leg.br/HomeAfirDocumento.pID=669909.

autuado por CAIO CESAR RODRIGUES em 06/03/2018 15:36:46.

	TÍTULOS	Autorizada				
		Créditos Orçamentários Suplementares	Créditos Especiais e Extraordinários	Total	Realizada	Diferenças
3910.1442230128.401	Realização de Conferências Municipais Temáticas	270.000,00	0,00	270.000,00	20.000,00	250.000,00
3.3.90.39.00	Outros Serviços de Terceiros -Pessoa Jurídica	270.000,00	0,00	270.000,00	20.000,00	250.000,00
3910.1442230130.000	Prevenção e Proteção às Vítimas da Violência	525.756,04	0,00	525.756,04	274.456,04	251.300,00
3910.1442230134.318	Ações do Plano Juventude Viva	525.756,04	0,00	525.756,04	274.456,04	251.300,00
3.3.90.36.00	Outros Serviços de Terceiros - Pessoa Física	20.000,00	0,00	20.000,00	8.000,00	12.000,00
3.3.90.39.00	Outros Serviços de Terceiros -Pessoa Jurídica	505.756,04	0,00	505.756,04	266.456,04	239.300,00
4000.0000000000.000	Secretaria Municipal de Relações Governamentais	20.627.583,00	0,00	20.627.583,00	18.919.467,43	1.708.115,57
4010.0000000000.000	Gabinete do Secretário	20.627.583,00	0,00	20.627.583,00	18.919.467,43	1.708.115,57
4010.0400000000.000	Administração	20.627.583,00	0,00	20.627.583,00	18.919.467,43	1.708.115,57
4010.0412200000.000	Administração Geral	20.627.583,00	0,00	20.627.583,00	18.919.467,43	1.708.115,57
4010.0412230120.000	Participação, transparência e controle social da administração pública	240.000,00	0,00	240.000,00	0,00	240.000,00
4010.0412230122.803	Operação e Manutenção dos Conselhos e Espaços Participativos Municipais	240.000,00	0,00	240.000,00	0,00	240.000,00
3.3.90.30.00	Material de Consumo	0,00	0,00	0,00	0,00	0,00
3.3.90.39.00	Outros Serviços de Terceiros -Pessoa Jurídica	240.000,00	0,00	240.000,00	0,00	240.000,00
4.4.90.52.00	Equipamentos e Material Permanente	0,00	0,00	0,00	0,00	0,00
4010.0412230150.000	Promoção da cidade como centro de eventos e destino turístico de referência	16.830.000,00	0,00	16.830.000,00	16.431.655,78	398.344,22
4010.0412230152.085	E2658 - Realização da Festa Popular de Nossa Senhora Do Rosário da Penha de França e São Benedito dos Homens Pretos. LEI 14.382/2007.	0,00	0,00	0,00	0,00	0,00
3.3.90.39.00	Outros Serviços de Terceiros -Pessoa Jurídica	0,00	0,00	0,00	0,00	0,00
4010.0412230152.118	Promoção de Campanhas e Eventos de Interesse do Município.	16.600.000,00	0,00	16.600.000,00	16.431.655,78	168.344,22
3.3.90.39.00	Outros Serviços de Terceiros -Pessoa Jurídica	16.600.000,00	0,00	16.600.000,00	16.431.655,78	168.344,22
4010.0412230152.161	E2659 - Realização do Evento Santo Antônio na Chácara, uma Festa Portuguesa para Todas as Nações. LEI 15.109/2010.	50.000,00	0,00	50.000,00	0,00	50.000,00
3.3.90.39.00	Outros Serviços de Terceiros -Pessoa Jurídica	50.000,00	0,00	50.000,00	0,00	50.000,00
4010.0412230152.162	E2660 - Realização da Festa do Jardim São Nicolau e Sociedade Amigos do Jardim São Nicolau.	30.000,00	0,00	30.000,00	0,00	30.000,00
3.3.90.39.00	Outros Serviços de Terceiros -Pessoa Jurídica	30.000,00	0,00	30.000,00	0,00	30.000,00
4010.0412230152.163	E2661 - Realização da Festa Arraial São João na Rua no Bairro do BRÁS. LEI 15.785/2013.	120.000,00	0,00	120.000,00	0,00	120.000,00
3.3.90.39.00	Outros Serviços de Terceiros -Pessoa Jurídica	120.000,00	0,00	120.000,00	0,00	120.000,00

Matéria DOC/REC 653/2015. Documento digitalizado e autenticado por CAIO CESAR RODRIGUES. Sua validade pode ser conferida em https://splegisconsulta.saopaulo.sp.leg.br/HomeAbrirDocumento?pID=199909

autuado por CAIO CESAR RODRIGUES em 06/03/2018 15:36:46.

CONSOLIDADO GERAL

Exercício: 2014

Comparativo da Despesa Autorizada com a Despesa Realizada

Anexo 11 - Lei 4.320/64

fls. 385

em R$

	TÍTULOS	Autorizada			Realizada	Diferenças
		Créditos Orçamentários Suplementares	Créditos Especiais e Extraordinários	Total		
4010.0412230152.164	E2662 - Realização da 2º Feira Cultural do Jabaquara na Vila Guarani.	30.000,00	0,00	30.000,00	0,00	30.000,00
3.3.90.39.00	Outros Serviços de Terceiros -Pessoa Jurídica	30.000,00	0,00	30.000,00	0,00	30.000,00
4010.0412230152.176	E2524 - Realização, Apoio e Promoção de Eventos Culturais, Sociais, Turísticos e Cívicos	0,00	0,00	0,00	0,00	0,00
3.3.90.39.00	Outros Serviços de Terceiros -Pessoa Jurídica	0,00	0,00	0,00	0,00	0,00
4010.0412230240.000	Suporte Administrativo	3.557.583,00	0,00	3.557.583,00	2.487.811,65	1.069.771,35
4010.0412230241.264	E3036 - Secretaria de Relações Governamentais - Aquisição de Equipamentos	180.000,00	0,00	180.000,00	0,00	180.000,00
4.4.90.52.00	Equipamentos e Material Permanente	180.000,00	0,00	180.000,00	0,00	180.000,00
4010.0412230242.100	Administração da Unidade	3.377.583,00	0,00	3.377.583,00	2.487.811,65	889.771,35
3.1.90.11.00	Vencimentos e Vantagens Fixas - Pessoal Civil	2.230.000,00	0,00	2.230.000,00	2.181.172,44	48.827,56
3.3.90.14.00	Diárias - Civil	100.000,00	0,00	100.000,00	1.835,32	98.164,68
3.3.90.30.00	Material de Consumo	20.000,00	0,00	20.000,00	1.702,70	18.297,30
3.3.90.33.00	Passagens e Despesas com Locomoção	120.000,00	0,00	120.000,00	0,00	120.000,00
3.3.90.35.00	Serviços de Consultoria	50.000,00	0,00	50.000,00	0,00	50.000,00
3.3.90.39.00	Outros Serviços de Terceiros -Pessoa Jurídica	510.000,00	0,00	510.000,00	68.876,95	441.123,05
3.3.90.46.00	Auxílio-Alimentação	167.392,00	0,00	167.392,00	159.804,58	7.587,42
3.3.90.49.00	Auxílio-Transporte	40.191,00	0,00	40.191,00	36.168,79	4.022,21
4.4.90.39.00	Outros Serviços de Terceiros - Pessoa Jurídica	20.000,00	0,00	20.000,00	0,00	20.000,00
4.4.90.52.00	Equipamentos e Material Permanente	120.000,00	0,00	120.000,00	38.250,87	81.749,13
4100.0000000000.000	Subprefeitura Perus	27.965.068,71	0,00	27.965.068,71	23.666.406,26	4.298.662,45
4110.0000000000.000	Administração da Subprefeitura	27.965.068,71	0,00	27.965.068,71	23.666.406,26	4.298.662,45
4110.0400000000.000	Administração	76.500,00	0,00	76.500,00	3.296,60	73.203,40
4110.0412200000.000	Administração Geral	76.500,00	0,00	76.500,00	3.296,60	73.203,40
4110.0412230120.000	Participação, transparência e controle social da administração pública	76.500,00	0,00	76.500,00	3.296,60	73.203,40
4110.0412230122.116	E4509 - Realização de Evento no Dia das Crianças	50.000,00	0,00	50.000,00	0,00	50.000,00
3.3.90.39.00	Outros Serviços de Terceiros -Pessoa Jurídica	50.000,00	0,00	50.000,00	0,00	50.000,00
4110.0412230122.803	Operação e Manutenção dos Conselhos e Espaços Participativos Municipais	26.500,00	0,00	26.500,00	3.296,60	23.203,40
3.3.90.30.00	Material de Consumo	10.000,00	0,00	10.000,00	0,00	10.000,00
3.3.90.39.00	Outros Serviços de Terceiros -Pessoa Jurídica	12.500,00	0,00	12.500,00	0,00	12.500,00
4.4.90.52.00	Equipamentos e Material Permanente	4.000,00	0,00	4.000,00	3.296,60	703,40
4110.1500000000.000	Urbanismo	25.709.119,88	0,00	25.709.119,88	21.782.808,94	3.926.310,94
4110.1512200000.000	Administração Geral	14.116.486,69	0,00	14.116.486,69	13.268.161,25	848.325,44
4110.1512230240.000	Suporte Administrativo	14.116.486,69	0,00	14.116.486,69	13.268.161,25	848.325,44
4110.1512230242.100	Administração da Unidade	14.116.486,69	0,00	14.116.486,69	13.268.161,25	848.325,44
3.1.90.11.00	Vencimentos e Vantagens Fixas - Pessoal Civil	10.351.882,11	0,00	10.351.882,11	10.241.505,61	110.376,50
3.3.90.30.00	Material de Consumo	146.773,00	0,00	146.773,00	114.425,72	32.347,28

Matéria DOC/RC 623/2015. Documento digitalizado e autenticado por CAIO CESAR RODRIGUES. Sua validade pode ser conferida em https://splegisconsulta.saopaulo.sp.leg.br/Home/Login/Documento?pID=769909.

Voltar ao Índice

autuado por CAIO CESAR RODRIGUES em 06/03/2018 15:36:46.

	TÍTULOS	Autorizada				
		Créditos Orçamentários Suplementares	Créditos Especiais e Extraordinários	Total	Realizada	Diferenças
3.3.90.36.00	Outros Serviços de Terceiros - Pessoa Física	22.000,00	0,00	22.000,00	0,00	22.000,00
3.3.90.39.00	Outros Serviços de Terceiros -Pessoa Jurídica	1.620.108,58	0,00	1.620.108,58	1.437.657,56	182.451,02
3.3.90.46.00	Auxílio-Alimentação	1.248.173,00	0,00	1.248.173,00	1.149.905,19	98.267,81
3.3.90.47.00	Obrigações Tributárias e Contributivas	18.000,00	0,00	18.000,00	0,00	18.000,00
3.3.90.49.00	Auxílio-Transporte	349.892,00	0,00	349.892,00	259.232,07	90.659,93
4.4.90.52.00	Equipamentos e Material Permanente	359.658,00	0,00	359.658,00	65.435,10	294.222,90
4110.1545100000.000	Infra-Estrutura Urbana	1.996.945,74	0,00	1.996.945,74	276.645,92	1.720.299,82
4110.1545130110.000	Modernização e descentralização da gestão e prestação de serviços	2.000,00	0,00	2.000,00	0,00	2.000,00
4110.1545130111.174	Construção, Ampliação e Reforma de Equipamentos das Subprefeituras	2.000,00	0,00	2.000,00	0,00	2.000,00
4.4.90.39.00	Outros Serviços de Terceiros - Pessoa Jurídica	2.000,00	0,00	2.000,00	0,00	2.000,00
4110.1545130220.000	Requalificação e promoção da ocupação dos espaços públicos	1.994.945,74	0,00	1.994.945,74	276.645,92	1.718.299,82
4110.1545130221.170	Intervenção, Urbanização e Melhoria de Bairros - Plano de Obras das Subprefeituras	1.629.945,74	0,00	1.629.945,74	233.970,38	1.395.975,36
4.4.90.51.00	Obras e Instalações	1.629.945,74	0,00	1.629.945,74	233.970,38	1.395.975,36
4110.1545130221.296	E2578 - Intervenção, Urbanização e Melhoria de Bairros - Obras da Subprefeitura de Perus.	200.000,00	0,00	200.000,00	0,00	200.000,00
4.4.90.51.00	Obras e Instalações	200.000,00	0,00	200.000,00	0,00	200.000,00
4110.1545130221.362	E1760 - Equipamentos de Ginástica na Praça da Rua Canhoba, altura do nº 262	30.000,00	0,00	30.000,00	0,00	30.000,00
4.4.90.39.00	Outros Serviços de Terceiros - Pessoa Jurídica	30.000,00	0,00	30.000,00	0,00	30.000,00
4110.1545130221.601	E4504 - Implantação de Praça na Rua São Rafael - Sol Nascente	0,00	0,00	0,00	0,00	0,00
4.4.90.51.00	Obras e Instalações	0,00	0,00	0,00	0,00	0,00
4110.1545130221.626	E4510 - Implantação de Corrimão nos Escadões dos Distritos de Perus e Anhaguera	30.000,00	0,00	30.000,00	0,00	30.000,00
4.4.90.51.00	Obras e Instalações	30.000,00	0,00	30.000,00	0,00	30.000,00
4110.1545130221.704	E4479 - Implantação de Equipamentos de Ginástica na Praça Localizada na Rua Rio Alto Araguaia	25.000,00	0,00	25.000,00	12.808,64	12.191,36
4.4.90.30.00	Material de Consumo	25.000,00	0,00	25.000,00	12.808,64	12.191,36
4.4.90.51.00	Obras e Instalações	0,00	0,00	0,00	0,00	0,00
4110.1545130221.709	E4507 - Reforma e Manutenção da Praça Noel Rosa - Sol nascente	30.000,00	0,00	30.000,00	29.866,90	133,10
4.4.90.39.00	Outros Serviços de Terceiros - Pessoa Jurídica	30.000,00	0,00	30.000,00	29.866,90	133,10
4.4.90.51.00	Obras e Instalações	0,00	0,00	0,00	0,00	0,00
4110.1545130221.733	E4515 - Implantação de Rotatória na Av. Raimundo Pereira de Magalhães	50.000,00	0,00	50.000,00	0,00	50.000,00
4.4.90.51.00	Obras e Instalações	50.000,00	0,00	50.000,00	0,00	50.000,00

Matéria DOCREC 653/2015. Documento digitalizado e autenticado por CAIO CESAR RODRIGUES. Sua validade pode ser conferida em https://splegisconsulta.saopaulo.sp.gov/Home/AbrirDocumentoPID=169909.

autuado por CAIO CESAR RODRIGUES em 06/03/2018 15:36:46.

	TÍTULOS	Autorizada				
		Créditos Orçamentários Suplementares	Créditos Especiais e Extraordinários	Total	Realizada	Diferenças
4110.1545200000.000	Serviços Urbanos	9.595.687,45	0,00	9.595.687,45	8.238.001,77	1.357.685,68
4110.1545230060.000	Direitos da pessoa com deficiência	476.761,00	0,00	476.761,00	0,00	476.761,00
4110.1545230061.169	Reforma e Acessibilidade em Passeios Públicos	476.761,00	0,00	476.761,00	0,00	476.761,00
4.4.90.51.00	Obras e Instalações	476.761,00	0,00	476.761,00	0,00	476.761,00
4110.1545230150.000	Promoção da cidade como centro de eventos e destino turístico de referência	275.000,00	0,00	275.000,00	0,00	275.000,00
4110.1545230151.624	E4499 - Evento Morro Doce Roots	75.000,00	0,00	75.000,00	0,00	75.000,00
3.3.90.39.00	Outros Serviços de Terceiros -Pessoa Jurídica	75.000,00	0,00	75.000,00	0,00	75.000,00
4110.1545230151.625	E4502 - Realização do Evento Paixão de Cristo - Sol Nascente	100.000,00	0,00	100.000,00	0,00	100.000,00
3.3.90.39.00	Outros Serviços de Terceiros -Pessoa Jurídica	100.000,00	0,00	100.000,00	0,00	100.000,00
4110.1545230151.627	E4511 - Feira de Artesanatos do Morro Doce	0,00	0,00	0,00	0,00	0,00
3.3.90.39.00	Outros Serviços de Terceiros -Pessoa Jurídica	0,00	0,00	0,00	0,00	0,00
4110.1545230151.732	E4512 - Realização do Carnaval de Rua de Perus.	100.000,00	0,00	100.000,00	0,00	100.000,00
3.3.90.39.00	Outros Serviços de Terceiros -Pessoa Jurídica	100.000,00	0,00	100.000,00	0,00	100.000,00
4110.1545230220.000	Requalificação e promoção da ocupação dos espaços públicos	8.843.926,45	0,00	8.843.926,45	8.238.001,77	605.924,68
4110.1545230221.137	Pavimentação e Recapeamento de Vias	2.556.461,00	0,00	2.556.461,00	2.556.461,00	0,00
4.4.90.51.00	Obras e Instalações	2.556.461,00	0,00	2.556.461,00	2.556.461,00	0,00
4110.1545230222.341	Manutenção de vias e áreas públicas	5.193.993,97	0,00	5.193.993,97	4.612.843,97	581.150,00
3.3.90.30.00	Material de Consumo	388.429,00	0,00	388.429,00	356.819,91	31.609,09
3.3.90.39.00	Outros Serviços de Terceiros -Pessoa Jurídica	4.804.068,62	0,00	4.804.068,62	4.254.527,71	549.540,91
3.3.90.92.00	Despesas de Exercícios Anteriores	1.496,35	0,00	1.496,35	1.496,35	0,00
4110.1545230222.366	Conservação de áreas verdes e vegetação arbórea	1.093.471,48	0,00	1.093.471,48	1.068.696,80	24.774,68
3.3.90.39.00	Outros Serviços de Terceiros -Pessoa Jurídica	1.092.825,76	0,00	1.092.825,76	1.068.051,08	24.774,68
3.3.90.92.00	Despesas de Exercícios Anteriores	645,72	0,00	645,72	645,72	0,00
4110.1700000000.000	Saneamento	2.179.448,83	0,00	2.179.448,83	1.880.300,72	299.148,11
4110.1751200000.000	Saneamento Básico Urbano	2.179.448,83	0,00	2.179.448,83	1.880.300,72	299.148,11
4110.1751230080.000	Melhoria da drenagem urbana e proteção das bacias hidrográficas	2.179.448,83	0,00	2.179.448,83	1.880.300,72	299.148,11
4110.1751230082.367	Manutenção de sistemas de drenagem	2.179.448,83	0,00	2.179.448,83	1.880.300,72	299.148,11
3.3.90.39.00	Outros Serviços de Terceiros -Pessoa Jurídica	2.179.448,83	0,00	2.179.448,83	1.880.300,72	299.148,11
4200.0000000000.000	Subprefeitura Pirituba/Jaraguá	39.962.741,01	0,00	39.962.741,01	37.350.225,98	2.612.515,03
4210.0000000000.000	Administração da Subprefeitura	39.962.741,01	0,00	39.962.741,01	37.350.225,98	2.612.515,03
4210.0400000000.000	Administração	40.000,00	0,00	40.000,00	6.354,09	33.645,91
4210.0412200000.000	Administração Geral	15.000,00	0,00	15.000,00	0,00	15.000,00
4210.0412230120.000	Participação, transparência e controle social da administração pública	15.000,00	0,00	15.000,00	0,00	15.000,00

Matéria DOCTEC-653/2015 - Documento digitalizado e autenticado por CAIO CESAR RODRIGUES. Sua validade pode ser conferida em https://spregisconsulta.saopaulo.sp.leg.br/Home/ShowDocument?pID=169909.

autuado por CAIO CESAR RODRIGUES em 06/03/2018 15:36:46.

	TÍTULOS	Autorizada			Realizada	Diferenças
		Créditos Orçamentários Suplementares	Créditos Especiais e Extraordinários	Total		
4210.0412230122.803	Operação e Manutenção dos Conselhos e Espaços Participativos Municipais	15.000,00	0,00	15.000,00	0,00	15.000,00
3.3.90.30.00	Material de Consumo	5.000,00	0,00	5.000,00	0,00	5.000,00
3.3.90.36.00	Outros Serviços de Terceiros - Pessoa Física	5.000,00	0,00	5.000,00	0,00	5.000,00
3.3.90.39.00	Outros Serviços de Terceiros -Pessoa Jurídica	5.000,00	0,00	5.000,00	0,00	5.000,00
4210.0460500000.000	Abastecimento	25.000,00	0,00	25.000,00	6.354,09	18.645,91
4210.0460530110.000	Modernização e descentralização da gestão e prestação de serviços	25.000,00	0,00	25.000,00	6.354,09	18.645,91
4210.0460530116.521	Operação e manutenção das unidades de abastecimento	25.000,00	0,00	25.000,00	6.354,09	18.645,91
3.3.90.30.00	Material de Consumo	5.000,00	0,00	5.000,00	0,00	5.000,00
3.3.90.39.00	Outros Serviços de Terceiros -Pessoa Jurídica	20.000,00	0,00	20.000,00	6.354,09	13.645,91
4210.1500000000.000	Urbanismo	35.040.140,65	0,00	35.040.140,65	32.735.816,86	2.304.323,79
4210.1512200000.000	Administração Geral	17.355.334,75	0,00	17.355.334,75	16.976.536,94	378.797,81
4210.1512230240.000	Suporte Administrativo	17.355.334,75	0,00	17.355.334,75	16.976.536,94	378.797,81
4210.1512230242.100	Administração da Unidade	17.355.334,75	0,00	17.355.334,75	16.976.536,94	378.797,81
3.1.90.11.00	Vencimentos e Vantagens Fixas - Pessoal Civil	13.408.693,75	0,00	13.408.693,75	13.393.977,91	14.715,84
3.3.90.14.00	Diárias - Civil	5.000,00	0,00	5.000,00	0,00	5.000,00
3.3.90.30.00	Material de Consumo	198.679,00	0,00	198.679,00	164.759,43	33.919,57
3.3.90.33.00	Passagens e Despesas com Locomoção	5.000,00	0,00	5.000,00	0,00	5.000,00
3.3.90.36.00	Outros Serviços de Terceiros - Pessoa Física	131.873,00	0,00	131.873,00	128.330,89	3.542,11
3.3.90.37.00	Locação de Mão-de-Obra	5.000,00	0,00	5.000,00	0,00	5.000,00
3.3.90.39.00	Outros Serviços de Terceiros -Pessoa Jurídica	1.576.974,00	0,00	1.576.974,00	1.576.874,69	99,31
3.3.90.46.00	Auxílio-Alimentação	1.671.500,00	0,00	1.671.500,00	1.470.197,60	201.302,40
3.3.90.47.00	Obrigações Tributárias e Contributivas	5.000,00	0,00	5.000,00	3.418,08	1.581,92
3.3.90.49.00	Auxílio-Transporte	322.065,00	0,00	322.065,00	238.978,34	83.086,66
3.3.90.92.00	Despesas de Exercícios Anteriores	550,00	0,00	550,00	0,00	550,00
4.4.90.52.00	Equipamentos e Material Permanente	25.000,00	0,00	25.000,00	0,00	25.000,00
4210.1545100000.000	Infra-Estrutura Urbana	3.783.146,90	0,00	3.783.146,90	3.305.341,45	477.805,45
4210.1545130110.000	Modernização e descentralização da gestão e prestação de serviços	2.000,00	0,00	2.000,00	0,00	2.000,00
4210.1545130111.174	Construção, Ampliação e Reforma de Equipamentos das Subprefeituras	2.000,00	0,00	2.000,00	0,00	2.000,00
4.4.90.39.00	Outros Serviços de Terceiros - Pessoa Jurídica	2.000,00	0,00	2.000,00	0,00	2.000,00
4210.1545130220.000	Requalificação e promoção da ocupação dos espaços públicos	3.781.146,90	0,00	3.781.146,90	3.305.341,45	475.805,45
4210.1545130221.088	E4617 - Reforma De Praça, Implantação de Aparelhos para 3ª Idade, Implantação de Corrimão e Reforma de Escadão	100.000,00	0,00	100.000,00	88.080,49	11.919,51
4.4.90.51.00	Obras e Instalações	100.000,00	0,00	100.000,00	88.080,49	11.919,51

Matéria DOC/EC 653/2015: Documento digitalizado e autenticado por CAIO CESAR RODRIGUES. Sua validade pode ser conferida em https://spleg.saopaulo.sp.leg.br/Home/BrirDocumento?ID=159909.

CONSOLIDADO GERAL

Exercício: 2014

Comparativo da Despesa Autorizada com a Despesa Realizada

Anexo 11 - Lei 3.365

em R$

	TÍTULOS	Autorizada			Realizada	Diferenças
		Créditos Orçamentários Suplementares	Créditos Especiais e Extraordinários	Total		
4210.1545130221.110	E2125 - Implantação Equip. de Ginástica: Praça entre as R. Paulo Arentino e Agaton de Atenas/CEP 02998-150, Praça na R. Maria Da Cruz Cunha, Jardim Shangrilá/CEP 02990-200 e Implantação de Área de Lazer na R. Henrique Salvatori/CEP: 02998-260	100.000,00	0,00	100.000,00	95.962,21	4.037,79
4.4.90.51.00	Obras e Instalações	100.000,00	0,00	100.000,00	95.962,21	4.037,79
4210.1545130221.113	E2127 - Instalação de Equipamentos de Ginástica para Idosos: Praça na R. Tufic Mereb, Jd. Pirituba/CEP: 0285-000, Praça no Conj. Pedra Bonita na R. Cristóvão Babi com a Manuel Carreira Miguel/Jd. Rodrigo e Praça na R. Ângelo Mariano/Jd. Rodrigo	100.000,00	0,00	100.000,00	95.585,89	4.414,11
4.4.90.51.00	Obras e Instalações	100.000,00	0,00	100.000,00	95.585,89	4.414,11
4210.1545130221.149	E2105 - Colocação de Aparelho de Ginástica na Praça Salvino Mateus localizada na Rua Katia Laner 75 - Jaraguá	50.000,00	0,00	50.000,00	0,00	50.000,00
4.4.90.51.00	Obras e Instalações	50.000,00	0,00	50.000,00	0,00	50.000,00
4210.1545130221.170	Intervenção, Urbanização e Melhoria de Bairros - Plano de Obras das Subprefeituras	2.826.146,90	0,00	2.826.146,90	2.536.767,14	289.379,76
4.4.90.51.00	Obras e Instalações	2.826.146,90	0,00	2.826.146,90	2.536.767,14	289.379,76
4210.1545130221.245	E3229 - Cobertura de Quadra da Concha Acústica, Localizada a Rua Santo Antonio do Amparo, 140 - Vila Mirante	250.000,00	0,00	250.000,00	242.912,15	7.087,85
4.4.90.39.00	Outros Serviços de Terceiros - Pessoa Jurídica	250.000,00	0,00	250.000,00	242.912,15	7.087,85
4210.1545130221.297	E2579 - Intervenção, Urbanização e Melhoria de Bairros -Obras da Subprefeitura	100.000,00	0,00	100.000,00	0,00	100.000,00
4.4.90.51.00	Obras e Instalações	100.000,00	0,00	100.000,00	0,00	100.000,00
4210.1545130221.349	E3231 - Revitalização do Escadão localizado na Rua Chica Luiza - Jaraguá	150.000,00	0,00	150.000,00	148.150,31	1.849,69
4.4.90.51.00	Obras e Instalações	150.000,00	0,00	150.000,00	148.150,31	1.849,69
4210.1545130221.364	E1762 - Equipamentos de Ginástica na Praça situada na Rua Conde de Monterone, esquina com a Rua Wenceslau de Campos	5.000,00	0,00	5.000,00	0,00	5.000,00
4.4.90.39.00	Outros Serviços de Terceiros - Pessoa Jurídica	5.000,00	0,00	5.000,00	0,00	5.000,00
4210.1545130221.365	E1763 - Revitalização do espaço da Rua Luis Saladin, altura do nº 357 incluindo Canteiros, Bancos, Calçadas e Equipamentos de Ginástica para Idosos	100.000,00	0,00	100.000,00	97.883,26	2.116,74
4.4.90.51.00	Obras e Instalações	100.000,00	0,00	100.000,00	97.883,26	2.116,74

Matéria DOCREC 653/2015. Documento digitalizado e autenticado por CAIO CESAR RODRIGUES. Sua validade pode ser conferida em https://splegisconsulta.saopaulo.sp.leg.br/Home/ExportDocumento?pID=169969.

autuado por CAIO CESAR RODRIGUES em 06/03/2018 15:36:46.

	TÍTULOS	Autorizada			Realizada	Diferenças
		Créditos Orçamentários Suplementares	Créditos Especiais e Extraordinários	Total		
4210.1545130221.702	E4477 - Implantação de Equipamentos de Ginástica na Praça Pedro Guilherme Vivan - Jaraguá	0,00	0,00	0,00	0,00	0,00
4.4.90.51.00	Obras e Instalações	0,00	0,00	0,00	0,00	0,00
4210.1545130221.703	E4478 - Implantação de Equipamentos de Ginástica na Praça da Rua Malaquias Ferreira Leal X Rua Armando Braga	0,00	0,00	0,00	0,00	0,00
4.4.90.51.00	Obras e Instalações	0,00	0,00	0,00	0,00	0,00
4210.1545200000.000	Serviços Urbanos	13.901.659,00	0,00	13.901.659,00	12.453.938,47	1.447.720,53
4210.1545230060.000	Direitos da pessoa com deficiência	1.299.475,00	0,00	1.299.475,00	0,00	1.299.475,00
4210.1545230061.169	Reforma e Acessibilidade em Passeios Públicos	1.299.475,00	0,00	1.299.475,00	0,00	1.299.475,00
4.4.90.51.00	Obras e Instalações	1.299.475,00	0,00	1.299.475,00	0,00	1.299.475,00
4210.1545230220.000	Requalificação e promoção da ocupação dos espaços públicos	12.602.184,00	0,00	12.602.184,00	12.453.938,47	148.245,53
4210.1545230221.137	Pavimentação e Recapeamento de Vias	3.749.060,00	0,00	3.749.060,00	3.749.060,00	0,00
4.4.90.51.00	Obras e Instalações	3.749.060,00	0,00	3.749.060,00	3.749.060,00	0,00
4210.1545230221.489	E4669 - Recapeamento Asfáltico da Av. Jornalista Paulo Zingg - Jardim Jaraguá	1.000,00	0,00	1.000,00	0,00	1.000,00
4.4.90.51.00	Obras e Instalações	1.000,00	0,00	1.000,00	0,00	1.000,00
4210.1545230221.490	E4670 - Recapeamento - Av. Santa Mônica - Jardim Santa Mônica	1.000,00	0,00	1.000,00	0,00	1.000,00
4.4.90.51.00	Obras e Instalações	1.000,00	0,00	1.000,00	0,00	1.000,00
4210.1545230221.491	E4671 - Recapeamento Asfáltico da Rua Silvestro Palma - Vila Jaraguá	1.000,00	0,00	1.000,00	0,00	1.000,00
4.4.90.51.00	Obras e Instalações	1.000,00	0,00	1.000,00	0,00	1.000,00
4210.1545230222.341	Manutenção de vias e áreas públicas	5.377.190,00	0,00	5.377.190,00	5.258.857,76	118.332,24
3.3.90.30.00	Material de Consumo	457.021,00	0,00	457.021,00	439.338,13	17.682,87
3.3.90.39.00	Outros Serviços de Terceiros -Pessoa Jurídica	4.920.169,00	0,00	4.920.169,00	4.819.519,63	100.649,37
4210.1545230222.366	Conservação de áreas verdes e vegetação arbórea	3.472.934,00	0,00	3.472.934,00	3.446.020,71	26.913,29
3.3.90.39.00	Outros Serviços de Terceiros -Pessoa Jurídica	3.472.934,00	0,00	3.472.934,00	3.446.020,71	26.913,29
4210.1700000000.000	Saneamento	4.882.600,36	0,00	4.882.600,36	4.608.055,03	274.545,33
4210.1751200000.000	Saneamento Básico Urbano	4.882.600,36	0,00	4.882.600,36	4.608.055,03	274.545,33
4210.1751230080.000	Melhoria da drenagem urbana e proteção das bacias hidrográficas	4.882.600,36	0,00	4.882.600,36	4.608.055,03	274.545,33
4210.1751230082.367	Manutenção de sistemas de drenagem	4.882.600,36	0,00	4.882.600,36	4.608.055,03	274.545,33
3.3.90.39.00	Outros Serviços de Terceiros -Pessoa Jurídica	4.882.600,36	0,00	4.882.600,36	4.608.055,03	274.545,33
4300.0000000000.000	Subprefeitura Freguesia/Brasilândia	36.843.044,19	0,00	36.843.044,19	30.325.501,40	6.517.542,79
4310.0000000000.000	Administração da Subprefeitura	36.843.044,19	0,00	36.843.044,19	30.325.501,40	6.517.542,79
4310.0400000000.000	Administração	15.000,00	0,00	15.000,00	0,00	15.000,00
4310.0412200000.000	Administração Geral	15.000,00	0,00	15.000,00	0,00	15.000,00

Matéria DOC RDC 653/2015 Documento digitalizado e autenticado por CAIO CESAR RODRIGUES. Sua validade pode ser conferida em https://splegisconsulta.saopaulo.sp.leg.br/Home/Documento?pID=199909

autuado por CAIO CESAR RODRIGUES em 06/03/2018 15:36:46.

em R$

	TÍTULOS	Autorizada			Realizada	Diferenças
		Créditos Orçamentários Suplementares	Créditos Especiais e Extraordinários	Total		
4310.0412230120.000	Participação, transparência e controle social da administração pública	15.000,00	0,00	15.000,00	0,00	15.000,00
4310.0412230122.803	Operação e Manutenção dos Conselhos e Espaços Participativos Municipais	15.000,00	0,00	15.000,00	0,00	15.000,00
3.3.90.30.00	Material de Consumo	5.000,00	0,00	5.000,00	0,00	5.000,00
3.3.90.39.00	Outros Serviços de Terceiros -Pessoa Jurídica	10.000,00	0,00	10.000,00	0,00	10.000,00
4310.1500000000.000	Urbanismo	32.266.525,19	0,00	32.266.525,19	26.424.403,15	5.842.122,04
4310.1512200000.000	Administração Geral	15.999.156,29	0,00	15.999.156,29	15.228.248,51	770.907,78
4310.1512230240.000	Suporte Administrativo	15.999.156,29	0,00	15.999.156,29	15.228.248,51	770.907,78
4310.1512230242.100	Administração da Unidade	15.999.156,29	0,00	15.999.156,29	15.228.248,51	770.907,78
3.1.90.11.00	Vencimentos e Vantagens Fixas - Pessoal Civil	12.350.947,29	0,00	12.350.947,29	12.282.178,28	68.769,01
3.3.90.30.00	Material de Consumo	125.011,00	0,00	125.011,00	73.138,27	51.872,73
3.3.90.36.00	Outros Serviços de Terceiros - Pessoa Física	1.758,00	0,00	1.758,00	125,00	1.633,00
3.3.90.37.00	Locação de Mão-de-Obra	451.330,00	0,00	451.330,00	334.279,03	117.050,97
3.3.90.39.00	Outros Serviços de Terceiros -Pessoa Jurídica	1.116.810,00	0,00	1.116.810,00	840.551,96	276.258,04
3.3.90.46.00	Auxílio-Alimentação	1.470.027,00	0,00	1.470.027,00	1.388.468,81	81.558,19
3.3.90.47.00	Obrigações Tributárias e Contributivas	9.719,00	0,00	9.719,00	5.094,72	4.624,28
3.3.90.49.00	Auxílio-Transporte	406.944,00	0,00	406.944,00	304.412,44	102.531,56
4.4.90.52.00	Equipamentos e Material Permanente	66.610,00	0,00	66.610,00	0,00	66.610,00
4310.1545100000.000	Infra-Estrutura Urbana	3.618.671,13	0,00	3.618.671,13	1.133.736,50	2.484.934,63
4310.1545130110.000	Modernização e descentralização da gestão e prestação de serviços	2.000,00	0,00	2.000,00	0,00	2.000,00
4310.1545130111.174	Construção, Ampliação e Reforma de Equipamentos das Subprefeituras	2.000,00	0,00	2.000,00	0,00	2.000,00
4.4.90.39.00	Outros Serviços de Terceiros - Pessoa Jurídica	2.000,00	0,00	2.000,00	0,00	2.000,00
4310.1545130220.000	Requalificação e promoção da ocupação dos espaços públicos	3.616.671,13	0,00	3.616.671,13	1.133.736,50	2.482.934,63
4310.1545130221.086	E4615 - Revitalização de Praça e de Quadra Esportiva, Implantação de Equipamentos para 3ª Idade e Reforma de Escadão	355.000,00	0,00	355.000,00	0,00	355.000,00
4.4.90.51.00	Obras e Instalações	355.000,00	0,00	355.000,00	0,00	355.000,00
4310.1545130221.121	E1974 - Instalação de Equipamento de Lazer na Praça e Construção de Escadão	0,00	0,00	0,00	0,00	0,00
4.4.90.51.00	Obras e Instalações	0,00	0,00	0,00	0,00	0,00
4310.1545130221.170	Intervenção, Urbanização e Melhoria de Bairros - Plano de Obras das Subprefeituras	3.246.671,13	0,00	3.246.671,13	1.133.736,50	2.112.934,63
4.4.90.39.00	Outros Serviços de Terceiros - Pessoa Jurídica	620.000,00	0,00	620.000,00	0,00	620.000,00
4.4.90.51.00	Obras e Instalações	2.626.671,13	0,00	2.626.671,13	1.133.736,50	1.492.934,63
4310.1545130221.295	E2577 - Intervenção, Urbanização e Melhoria de Bairros - Obras da Subprefeitura da Freguesia / Brasilândia	0,00	0,00	0,00	0,00	0,00

Matéria DOCREC 653/2015. Documento digitalizado e autenticado por CAIO CESAR RODRIGUES. Sua validade pode ser conferida em: https://splegisconsulta.saopaulo.sp.leg.br/HomeAbrirDocumentoApID=169909.

autuado por CAIO CESAR RODRIGUES em 06/03/2018 15:36:46.

	TÍTULOS	Autorizada			Realizada	Diferenças
		Créditos Orçamentários Suplementares	Créditos Especiais e Extraordinários	Total		
4.4.90.51.00	Obras e Instalações	0,00	0,00	0,00	0,00	0,00
4310.1545130221.344	E3221 - Reforma, Cobertura e iluminação da quadra localizada na Rua Pe. Ivo Paollloni	15.000,00	0,00	15.000,00	0,00	15.000,00
4.4.90.51.00	Obras e Instalações	15.000,00	0,00	15.000,00	0,00	15.000,00
4310.1545130221.346	E3225 - Reforma da Quadra Canarinho localizada na Avenida Manoel Bolívar n° 15, no Jardim Carumbé	0,00	0,00	0,00	0,00	0,00
4.4.90.51.00	Obras e Instalações	0,00	0,00	0,00	0,00	0,00
4310.1545200000.000	Serviços Urbanos	12.648.697,77	0,00	12.648.697,77	10.062.418,14	2.586.279,63
4310.1545230060.000	Direitos da pessoa com deficiência	977.106,00	0,00	977.106,00	0,00	977.106,00
4310.1545230061.169	Reforma e Acessibilidade em Passeios Públicos	977.106,00	0,00	977.106,00	0,00	977.106,00
4.4.90.51.00	Obras e Instalações	977.106,00	0,00	977.106,00	0,00	977.106,00
4310.1545230220.000	Requalificação e promoção da ocupação dos espaços públicos	11.671.591,77	0,00	11.671.591,77	10.062.418,14	1.609.173,63
4310.1545230221.137	Pavimentação e Recapeamento de Vias	2.711.051,00	0,00	2.711.051,00	2.711.051,00	0,00
4.4.90.51.00	Obras e Instalações	2.711.051,00	0,00	2.711.051,00	2.711.051,00	0,00
4310.1545230222.341	Manutenção de vias e áreas públicas	5.419.045,00	0,00	5.419.045,00	4.505.909,25	913.135,75
3.3.90.30.00	Material de Consumo	500.000,00	0,00	500.000,00	342.097,38	157.902,62
3.3.90.39.00	Outros Serviços de Terceiros -Pessoa Jurídica	4.871.172,00	0,00	4.871.172,00	4.163.811,87	707.360,13
3.3.90.92.00	Despesas de Exercícios Anteriores	47.873,00	0,00	47.873,00	0,00	47.873,00
4310.1545230222.366	Conservação de áreas verdes e vegetação arbórea	3.541.495,77	0,00	3.541.495,77	2.845.457,89	696.037,88
3.3.90.39.00	Outros Serviços de Terceiros -Pessoa Jurídica	3.487.511,77	0,00	3.487.511,77	2.845.457,89	642.053,88
3.3.90.92.00	Despesas de Exercícios Anteriores	53.984,00	0,00	53.984,00	0,00	53.984,00
4310.1700000000.000	Saneamento	4.561.519,00	0,00	4.561.519,00	3.901.098,25	660.420,75
4310.1751200000.000	Saneamento Básico Urbano	4.561.519,00	0,00	4.561.519,00	3.901.098,25	660.420,75
4310.1751230080.000	Melhoria da drenagem urbana e proteção das bacias hidrográficas	4.561.519,00	0,00	4.561.519,00	3.901.098,25	660.420,75
4310.1751230082.367	Manutenção de sistemas de drenagem	4.561.519,00	0,00	4.561.519,00	3.901.098,25	660.420,75
3.3.90.39.00	Outros Serviços de Terceiros -Pessoa Jurídica	4.561.519,00	0,00	4.561.519,00	3.901.098,25	660.420,75
4400.0000000000.000	Subprefeitura Casa Verde/Cachoeirinha	28.310.755,28	0,00	28.310.755,28	23.745.335,56	4.565.419,72
4410.0000000000.000	Administração da Subprefeitura	28.310.755,28	0,00	28.310.755,28	23.745.335,56	4.565.419,72
4410.0400000000.000	Administração	50.000,00	0,00	50.000,00	1.780,00	48.220,00
4410.0412200000.000	Administração Geral	50.000,00	0,00	50.000,00	1.780,00	48.220,00
4410.0412230120.000	Participação, transparência e controle social da administração pública	50.000,00	0,00	50.000,00	1.780,00	48.220,00
4410.0412230122.803	Operação e Manutenção dos Conselhos e Espaços Participativos Municipais	50.000,00	0,00	50.000,00	1.780,00	48.220,00
3.3.90.30.00	Material de Consumo	25.000,00	0,00	25.000,00	1.780,00	23.220,00
3.3.90.39.00	Outros Serviços de Terceiros -Pessoa Jurídica	25.000,00	0,00	25.000,00	0,00	25.000,00
4410.1500000000.000	Urbanismo	24.431.250,16	0,00	24.431.250,16	20.784.127,01	3.647.123,15

Matéria DOC REC 653/2015. Documento digitalizado e autenticado por CAIO CESAR RODRIGUES. Sua validade pode ser conferida em https://splegis.consulta.saopaulo.sp.leg.br/Home/BrirDocumento?pID=109909.

autuado por CAIO CESAR RODRIGUES em 06/03/2018 15:36:46.

em R$

	TÍTULOS	Autorizada				
		Créditos Orçamentários Suplementares	Créditos Especiais e Extraordinários	Total	Realizada	Diferenças
4410.1512200000.000	Administração Geral	11.228.881,94	0,00	11.228.881,94	10.966.055,36	262.826,58
4410.1512230240.000	Suporte Administrativo	11.228.881,94	0,00	11.228.881,94	10.966.055,36	262.826,58
4410.1512230242.100	Administração da Unidade	11.228.881,94	0,00	11.228.881,94	10.966.055,36	262.826,58
3.1.90.11.00	Vencimentos e Vantagens Fixas - Pessoal Civil	8.864.694,26	0,00	8.864.694,26	8.798.009,52	66.684,74
3.3.90.30.00	Material de Consumo	59.170,80	0,00	59.170,80	40.442,57	18.728,23
3.3.90.37.00	Locação de Mão-de-Obra	230.401,00	0,00	230.401,00	221.684,29	8.716,71
3.3.90.39.00	Outros Serviços de Terceiros -Pessoa Jurídica	959.852,00	0,00	959.852,00	932.121,24	27.730,76
3.3.90.46.00	Auxílio-Alimentação	910.823,00	0,00	910.823,00	867.971,03	42.851,97
3.3.90.47.00	Obrigações Tributárias e Contributivas	12.200,40	0,00	12.200,40	9.700,00	2.500,40
3.3.90.49.00	Auxílio-Transporte	174.125,00	0,00	174.125,00	95.016,56	79.108,44
3.3.90.92.00	Despesas de Exercícios Anteriores	340,48	0,00	340,48	340,48	0,00
4.4.90.52.00	Equipamentos e Material Permanente	17.275,00	0,00	17.275,00	769,67	16.505,33
4410.1545100000.000	Infra-Estrutura Urbana	3.239.984,97	0,00	3.239.984,97	1.332.370,12	1.907.614,85
4410.1545130110.000	Modernização e descentralização da gestão e prestação de serviços	2.000,00	0,00	2.000,00	0,00	2.000,00
4410.1545130111.174	Construção, Ampliação e Reforma de Equipamentos das Subprefeituras	2.000,00	0,00	2.000,00	0,00	2.000,00
4.4.90.39.00	Outros Serviços de Terceiros - Pessoa Jurídica	2.000,00	0,00	2.000,00	0,00	2.000,00
4410.1545130220.000	Requalificação e promoção da ocupação dos espaços públicos	3.237.984,97	0,00	3.237.984,97	1.332.370,12	1.905.614,85
4410.1545130221.087	E4616 - Reforma de Praça e Quadra Esportiva, Implantação de Aparelhos para 3ª Idade e Implantação de Corrimão	400.000,00	0,00	400.000,00	319.778,60	80.221,40
4.4.90.39.00	Outros Serviços de Terceiros - Pessoa Jurídica	400.000,00	0,00	400.000,00	319.778,60	80.221,40
4.4.90.51.00	Obras e Instalações	0,00	0,00	0,00	0,00	0,00
4410.1545130221.098	E3185 - Reforma da Quadra de Esportes, Troca dos Bancos, Colocação de Aparelhos de Ginástica, Circuito para Caminhada, Pintura, Iluminação e Serviços de Jardinagem na Praça Santíssima Trindade, localizada na Via Celeste - Casa Verde Alta	150.000,00	0,00	150.000,00	149.993,95	6,05
4.4.90.39.00	Outros Serviços de Terceiros - Pessoa Jurídica	150.000,00	0,00	150.000,00	149.993,95	6,05
4.4.90.51.00	Obras e Instalações	0,00	0,00	0,00	0,00	0,00
4410.1545130221.146	E2108 - Revitalização da Praça da Rua Ribeirão das Laranjeiras com a Baia de São José - Jd. Peri	30.000,00	0,00	30.000,00	0,00	30.000,00
4.4.90.51.00	Obras e Instalações	30.000,00	0,00	30.000,00	0,00	30.000,00
4410.1545130221.170	Intervenção, Urbanização e Melhoria de Bairros - Plano de Obras das Subprefeituras	2.617.984,97	0,00	2.617.984,97	832.705,98	1.785.278,99
4.4.90.39.00	Outros Serviços de Terceiros - Pessoa Jurídica	950.000,00	0,00	950.000,00	832.705,98	117.294,02
4.4.90.51.00	Obras e Instalações	1.667.984,97	0,00	1.667.984,97	0,00	1.667.984,97

Matéria DOCREC 65/2015. Documento digitalizado e autenticado por CAIO CESAR RODRIGUES. Sua validade pode ser conferida em https://spl.sp.gov.br/HOme/AbrirDocumento?pID=769909.

autuado por CAIO CESAR RODRIGUES em 06/03/2018 15:36:46.

em R$

	TÍTULOS	Autorizada				
		Créditos Orçamentários Suplementares	Créditos Especiais e Extraordinários	Total	Realizada	Diferenças
4410.1545130221.353	E1748 - Equipamentos de Ginástica na Praça Eng. Guilherme Henrique Pinto Coelho - próximo à UBS Vila Espanhola	5.000,00	0,00	5.000,00	0,00	5.000,00
4.4.90.39.00	Outros Serviços de Terceiros - Pessoa Jurídica	5.000,00	0,00	5.000,00	0,00	5.000,00
4410.1545130221.354	E1749 - Equipamentos de Ginástica na Praça Santíssima Trindade	30.000,00	0,00	30.000,00	29.891,59	108,41
4.4.90.39.00	Outros Serviços de Terceiros - Pessoa Jurídica	30.000,00	0,00	30.000,00	29.891,59	108,41
4410.1545130221.701	E4473 - Implantação de Equipamentos de Ginástica na Praça Lourenço Duarte - Limão	0,00	0,00	0,00	0,00	0,00
4.4.90.51.00	Obras e Instalações	0,00	0,00	0,00	0,00	0,00
4410.1545130221.727	E4464 - Monumento Primeira Escola de Samba de São Paulo - Terreiro do Caqui	5.000,00	0,00	5.000,00	0,00	5.000,00
4.4.90.51.00	Obras e Instalações	5.000,00	0,00	5.000,00	0,00	5.000,00
4410.1545200000.000	Serviços Urbanos	9.962.383,25	0,00	9.962.383,25	8.485.701,53	1.476.681,72
4410.1545230060.000	Direitos da pessoa com deficiência	875.309,00	0,00	875.309,00	0,00	875.309,00
4410.1545230061.169	Reforma e Acessibilidade em Passeios Públicos	875.309,00	0,00	875.309,00	0,00	875.309,00
4.4.90.51.00	Obras e Instalações	875.309,00	0,00	875.309,00	0,00	875.309,00
4410.1545230150.000	Promoção da cidade como centro de eventos e destino turístico de referência	30.000,00	0,00	30.000,00	0,00	30.000,00
4410.1545230151.726	E4461 - Folia da Cidadania - Pq Peruche	30.000,00	0,00	30.000,00	0,00	30.000,00
3.3.90.39.00	Outros Serviços de Terceiros -Pessoa Jurídica	30.000,00	0,00	30.000,00	0,00	30.000,00
4410.1545230220.000	Requalificação e promoção da ocupação dos espaços públicos	9.057.074,25	0,00	9.057.074,25	8.485.701,53	571.372,72
4410.1545230221.137	Pavimentação e Recapeamento de Vias	2.477.349,00	0,00	2.477.349,00	2.477.349,00	0,00
4.4.90.51.00	Obras e Instalações	2.477.349,00	0,00	2.477.349,00	2.477.349,00	0,00
4410.1545230221.311	E2108 - Revitalização da Viela 13 sito entre as Ruas Baia de São José, altura do nº 144 e Rua Araujo de Castro, altura do nº 200 - Cachoeirinha	200.000,00	0,00	200.000,00	0,00	200.000,00
4.4.90.51.00	Obras e Instalações	200.000,00	0,00	200.000,00	0,00	200.000,00
4410.1545230221.728	E4468 - Implantação de Rua de Lazer na Rua Gabriel Couvelli.	0,00	0,00	0,00	0,00	0,00
3.3.90.39.00	Outros Serviços de Terceiros -Pessoa Jurídica	0,00	0,00	0,00	0,00	0,00
4410.1545230222.341	Manutenção de vias e áreas públicas	2.949.048,34	0,00	2.949.048,34	2.618.805,26	330.243,08
3.3.90.30.00	Material de Consumo	480.919,00	0,00	480.919,00	205.826,75	275.092,25
3.3.90.39.00	Outros Serviços de Terceiros -Pessoa Jurídica	2.464.559,34	0,00	2.464.559,34	2.409.408,51	55.150,83
3.3.90.92.00	Despesas de Exercícios Anteriores	3.570,00	0,00	3.570,00	3.570,00	0,00
4410.1545230222.366	Conservação de áreas verdes e vegetação arbórea	3.430.676,91	0,00	3.430.676,91	3.389.547,27	41.129,64
3.3.90.39.00	Outros Serviços de Terceiros -Pessoa Jurídica	3.430.676,91	0,00	3.430.676,91	3.389.547,27	41.129,64

Matéria DOCREC 653/2015. Documento digitalizado e autenticado por CAIO CESAR RODRIGUES. Sua validade pode ser conferida em https://spegisconsulta.saopaulo.sp.leg.br/Home/AbrirDocumento?PID=169909.

autuado por CAIO CESAR RODRIGUES em 06/03/2018 15:36:46.

	TÍTULOS	Autorizada			Realizada	Diferenças
		Créditos Orçamentários Suplementares	Créditos Especiais e Extraordinários	Total		
4410.1700000000.000	Saneamento	3.829.505,12	0,00	3.829.505,12	2.959.428,55	870.076,57
4410.1751200000.000	Saneamento Básico Urbano	3.829.505,12	0,00	3.829.505,12	2.959.428,55	870.076,57
4410.1751230080.000	Melhoria da drenagem urbana e proteção das bacias hidrográficas	3.829.505,12	0,00	3.829.505,12	2.959.428,55	870.076,57
4410.1751230082.367	Manutenção de sistemas de drenagem	3.829.505,12	0,00	3.829.505,12	2.959.428,55	870.076,57
3.3.90.39.00	Outros Serviços de Terceiros -Pessoa Jurídica	3.829.505,12	0,00	3.829.505,12	2.959.428,55	870.076,57
4500.0000000000.000	Subprefeitura Santana/Tucuruvi	37.639.354,88	0,00	37.639.354,88	32.239.302,43	5.400.052,45
4510.0000000000.000	Administração da Subprefeitura	37.639.354,88	0,00	37.639.354,88	32.239.302,43	5.400.052,45
4510.0400000000.000	Administração	5.000,00	0,00	5.000,00	980,00	4.020,00
4510.0412200000.000	Administração Geral	4.000,00	0,00	4.000,00	0,00	4.000,00
4510.0412230120.000	Participação, transparência e controle social da administração pública	4.000,00	0,00	4.000,00	0,00	4.000,00
4510.0412230122.803	Operação e Manutenção dos Conselhos e Espaços Participativos Municipais	4.000,00	0,00	4.000,00	0,00	4.000,00
3.3.90.39.00	Outros Serviços de Terceiros -Pessoa Jurídica	4.000,00	0,00	4.000,00	0,00	4.000,00
4510.0460500000.000	Abastecimento	1.000,00	0,00	1.000,00	980,00	20,00
4510.0460530110.000	Modernização e descentralização da gestão e prestação de serviços	1.000,00	0,00	1.000,00	980,00	20,00
4510.0460530116.521	Operação e manutenção das unidades de abastecimento	1.000,00	0,00	1.000,00	980,00	20,00
3.3.90.39.00	Outros Serviços de Terceiros -Pessoa Jurídica	1.000,00	0,00	1.000,00	980,00	20,00
4510.1500000000.000	Urbanismo	34.337.444,88	0,00	34.337.444,88	29.116.472,98	5.220.971,90
4510.1512200000.000	Administração Geral	18.103.333,47	0,00	18.103.333,47	17.470.698,87	632.634,60
4510.1512230240.000	Suporte Administrativo	18.103.333,47	0,00	18.103.333,47	17.470.698,87	632.634,60
4510.1512230242.100	Administração da Unidade	18.103.333,47	0,00	18.103.333,47	17.470.698,87	632.634,60
3.1.90.11.00	Vencimentos e Vantagens Fixas - Pessoal Civil	13.673.764,06	0,00	13.673.764,06	13.585.166,85	88.597,21
3.3.90.30.00	Material de Consumo	73.582,40	0,00	73.582,40	63.253,47	10.328,93
3.3.90.33.00	Passagens e Despesas com Locomoção	1.728,00	0,00	1.728,00	0,00	1.728,00
3.3.90.39.00	Outros Serviços de Terceiros -Pessoa Jurídica	2.593.573,57	0,00	2.593.573,57	2.211.945,07	381.628,50
3.3.90.46.00	Auxílio-Alimentação	1.451.964,00	0,00	1.451.964,00	1.369.289,07	82.674,93
3.3.90.47.00	Obrigações Tributárias e Contributivas	14.740,00	0,00	14.740,00	13.703,00	1.037,00
3.3.90.49.00	Auxílio-Transporte	238.946,00	0,00	238.946,00	172.647,09	66.298,91
3.3.90.92.00	Despesas de Exercícios Anteriores	6.035,44	0,00	6.035,44	5.769,27	266,17
4.4.90.52.00	Equipamentos e Material Permanente	49.000,00	0,00	49.000,00	48.925,05	74,95
4510.1545100000.000	Infra-Estrutura Urbana	3.345.194,79	0,00	3.345.194,79	182.871,54	3.162.323,25
4510.1545130110.000	Modernização e descentralização da gestão e prestação de serviços	2.000,00	0,00	2.000,00	0,00	2.000,00
4510.1545130111.174	Construção, Ampliação e Reforma de Equipamentos das Subprefeituras	2.000,00	0,00	2.000,00	0,00	2.000,00
4.4.90.39.00	Outros Serviços de Terceiros - Pessoa Jurídica	2.000,00	0,00	2.000,00	0,00	2.000,00

Matéria DOC/EC 653/2015. Documento digitalizado autenticado por CAIO CESAR RODRIGUES. Sua validade pode ser conferida em https://splegcsconsulta.saopaulosp.leg.br/HomeAbrirDocumento?pID=669909.

autuado por CAIO CESAR RODRIGUES em 06/03/2018 15:36:46.

CONSOLIDADO GERAL

Comparativo da Despesa Autorizada com a Despesa Realizada

em R$

	TÍTULOS	Autorizada				
		Créditos Orçamentários Suplementares	Créditos Especiais e Extraordinários	Total	Realizada	Diferenças
4510.1545130220.000	Requalificação e promoção da ocupação dos espaços públicos	3.343.194,79	0,00	3.343.194,79	182.871,54	3.160.323,25
4510.1545130221.139	E2242 - Revitalização e Reforma da Praça Vereador Antonio Sampaio "Praça Do Skate" situada na Av. Ultramarino com Av. dos Direitos Humanos - Lauzane Paulista	200.000,00	0,00	200.000,00	182.871,54	17.128,46
4.4.90.39.00	Outros Serviços de Terceiros - Pessoa Jurídica	200.000,00	0,00	200.000,00	182.871,54	17.128,46
4.4.90.51.00	Obras e Instalações	0,00	0,00	0,00	0,00	0,00
4510.1545130221.170	Intervenção, Urbanização e Melhoria de Bairros - Plano de Obras das Subprefeituras	2.948.194,79	0,00	2.948.194,79	0,00	2.948.194,79
4.4.90.30.00	Material de Consumo	149.942,38	0,00	149.942,38	0,00	149.942,38
4.4.90.39.00	Outros Serviços de Terceiros - Pessoa Jurídica	1.429.993,41	0,00	1.429.993,41	0,00	1.429.993,41
4.4.90.51.00	Obras e Instalações	1.368.259,00	0,00	1.368.259,00	0,00	1.368.259,00
4510.1545130221.698	E4448 - Implantação de Praça na Av. Marechal Eurico Gaspar Dutra	145.000,00	0,00	145.000,00	0,00	145.000,00
4.4.90.39.00	Outros Serviços de Terceiros - Pessoa Jurídica	145.000,00	0,00	145.000,00	0,00	145.000,00
4.4.90.51.00	Obras e Instalações	0,00	0,00	0,00	0,00	0,00
4510.1545130221.699	E4453 - Implantação de Equipamentos de Ginástica na Praça Moacir Lazáro Barbosa X Rua Tanque Velho	25.000,00	0,00	25.000,00	0,00	25.000,00
4.4.90.30.00	Material de Consumo	25.000,00	0,00	25.000,00	0,00	25.000,00
4.4.90.51.00	Obras e Instalações	0,00	0,00	0,00	0,00	0,00
4510.1545130221.700	E4460 - Implantação de Equipamento de Ginástica na Praça Agostinho Nohama	25.000,00	0,00	25.000,00	0,00	25.000,00
4.4.90.30.00	Material de Consumo	25.000,00	0,00	25.000,00	0,00	25.000,00
4.4.90.51.00	Obras e Instalações	0,00	0,00	0,00	0,00	0,00
4510.1545200000.000	Serviços Urbanos	12.888.916,62	0,00	12.888.916,62	11.462.902,57	1.426.014,05
4510.1545230060.000	Direitos da pessoa com deficiência	1.009.280,00	0,00	1.009.280,00	0,00	1.009.280,00
4510.1545230061.169	Reforma e Acessibilidade em Passeios Públicos	1.009.280,00	0,00	1.009.280,00	0,00	1.009.280,00
4.4.90.51.00	Obras e Instalações	1.009.280,00	0,00	1.009.280,00	0,00	1.009.280,00
4510.1545230150.000	Promoção da cidade como centro de eventos e destino turístico de referência	0,00	0,00	0,00	0,00	0,00
4510.1545230152.011	E2202 - Aniversário do Bairro de Tucuruvi, Evento a ser Comemorado em Data Específica, Subprefeitura Santana/Tucuruvi	0,00	0,00	0,00	0,00	0,00
3.3.90.39.00	Outros Serviços de Terceiros -Pessoa Jurídica	0,00	0,00	0,00	0,00	0,00
4510.1545230152.012	E2201 - Aniversário do Bairro de Santana, Evento a ser Comemorado em Data Específica, Subprefeitura Santana/Tucuruvi	0,00	0,00	0,00	0,00	0,00
3.3.90.39.00	Outros Serviços de Terceiros -Pessoa Jurídica	0,00	0,00	0,00	0,00	0,00

Matéria DOCREC 653/2015. Documento digitalizado e autenticado por CAIO CESAR RODRIGUES. Sua validade pode ser conferida em https://spleg.sconsulta.saopaulo.sp.leg.br/HomeAbrirDocumento?pID=199989.

autuado por CAIO CESAR RODRIGUES em 06/03/2018 15:36:46.

CONSOLIDADO GERAL

Comparativo da Despesa Autorizada com a Despesa Realizada

em R$

	TÍTULOS	Autorizada				
		Créditos Orçamentários Suplementares	Créditos Especiais e Extraordinários	Total	Realizada	Diferenças
4510.1545230220.000	Requalificação e promoção da ocupação dos espaços públicos	11.879.636,62	0,00	11.879.636,62	11.462.902,57	416.734,05
4510.1545230221.137	Pavimentação e Recapeamento de Vias	2.884.959,00	0,00	2.884.959,00	2.884.959,00	0,00
4.4.90.51.00	Obras e Instalações	2.884.959,00	0,00	2.884.959,00	2.884.959,00	0,00
4510.1545230222.341	Manutenção de vias e áreas públicas	5.539.983,50	0,00	5.539.983,50	5.170.931,92	369.051,58
3.3.90.30.00	Material de Consumo	658.827,44	0,00	658.827,44	430.810,10	228.017,34
3.3.90.39.00	Outros Serviços de Terceiros -Pessoa Jurídica	4.872.615,50	0,00	4.872.615,50	4.737.581,26	135.034,24
3.3.90.47.00	Obrigações Tributárias e Contributivas	6.000,00	0,00	6.000,00	0,00	6.000,00
3.3.90.92.00	Despesas de Exercícios Anteriores	2.540,56	0,00	2.540,56	2.540,56	0,00
4510.1545230222.366	Conservação de áreas verdes e vegetação arbórea	3.454.694,12	0,00	3.454.694,12	3.407.011,65	47.682,47
3.3.90.39.00	Outros Serviços de Terceiros -Pessoa Jurídica	3.454.694,12	0,00	3.454.694,12	3.407.011,65	47.682,47
4510.1700000000.000	Saneamento	3.296.910,00	0,00	3.296.910,00	3.121.849,45	175.060,55
4510.1751200000.000	Saneamento Básico Urbano	3.296.910,00	0,00	3.296.910,00	3.121.849,45	175.060,55
4510.1751230080.000	Melhoria da drenagem urbana e proteção das bacias hidrográficas	3.296.910,00	0,00	3.296.910,00	3.121.849,45	175.060,55
4510.1751230082.367	Manutenção de sistemas de drenagem	3.296.910,00	0,00	3.296.910,00	3.121.849,45	175.060,55
3.3.90.39.00	Outros Serviços de Terceiros -Pessoa Jurídica	3.296.910,00	0,00	3.296.910,00	3.121.849,45	175.060,55
4600.0000000000.000	Subprefeitura Jaçanã/Tremembé	32.217.301,36	0,00	32.217.301,36	27.603.613,42	4.613.687,94
4610.0000000000.000	Administração da Subprefeitura	32.217.301,36	0,00	32.217.301,36	27.603.613,42	4.613.687,94
4610.0400000000.000	Administração	24.000,00	0,00	24.000,00	0,00	24.000,00
4610.0412200000.000	Administração Geral	24.000,00	0,00	24.000,00	0,00	24.000,00
4610.0412230120.000	Participação, transparência e controle social da administração pública	24.000,00	0,00	24.000,00	0,00	24.000,00
4610.0412230122.803	Operação e Manutenção dos Conselhos e Espaços Participativos Municipais	24.000,00	0,00	24.000,00	0,00	24.000,00
3.3.90.39.00	Outros Serviços de Terceiros -Pessoa Jurídica	24.000,00	0,00	24.000,00	0,00	24.000,00
4610.1500000000.000	Urbanismo	29.530.656,36	0,00	29.530.656,36	25.320.079,24	4.210.577,12
4610.1512200000.000	Administração Geral	15.002.274,93	0,00	15.002.274,93	14.476.772,07	525.502,86
4610.1512230240.000	Suporte Administrativo	15.002.274,93	0,00	15.002.274,93	14.476.772,07	525.502,86
4610.1512230242.100	Administração da Unidade	15.002.274,93	0,00	15.002.274,93	14.476.772,07	525.502,86
3.1.90.11.00	Vencimentos e Vantagens Fixas - Pessoal Civil	11.733.592,93	0,00	11.733.592,93	11.651.094,43	82.498,50
3.3.90.30.00	Material de Consumo	95.000,00	0,00	95.000,00	83.379,12	11.620,88
3.3.90.36.00	Outros Serviços de Terceiros - Pessoa Física	400.429,00	0,00	400.429,00	347.354,24	53.074,76
3.3.90.39.00	Outros Serviços de Terceiros -Pessoa Jurídica	1.150.000,00	0,00	1.150.000,00	1.006.236,44	143.763,56
3.3.90.46.00	Auxílio-Alimentação	1.288.919,00	0,00	1.288.919,00	1.168.684,52	120.234,48
3.3.90.47.00	Obrigações Tributárias e Contributivas	13.680,00	0,00	13.680,00	13.161,60	518,40
3.3.90.49.00	Auxílio-Transporte	260.654,00	0,00	260.654,00	206.861,72	53.792,28
4.4.90.52.00	Equipamentos e Material Permanente	60.000,00	0,00	60.000,00	0,00	60.000,00
4610.1545100000.000	Infra-Estrutura Urbana	2.296.408,74	0,00	2.296.408,74	0,00	2.296.408,74

Matéria DOCCEC 653/2015. Documento digitalizado por CAIO CESAR RODRIGUES. Sua validade pode ser conferida em https://splegcontsulta.saopaulo.sp.gov.br/HomeDocumentoPID=169909.

autuado por CAIO CESAR RODRIGUES em 06/03/2018 15:36:46.

CONSOLIDADO GERAL

Comparativo da Despesa Autorizada com a Despesa Realizada

em R$

	TÍTULOS	Autorizada				
		Créditos Orçamentários Suplementares	Créditos Especiais e Extraordinários	Total	Realizada	Diferenças
4610.1545130110.000	Modernização e descentralização da gestão e prestação de serviços	2.000,00	0,00	2.000,00	0,00	2.000,00
4610.1545130111.174	Construção, Ampliação e Reforma de Equipamentos das Subprefeituras	2.000,00	0,00	2.000,00	0,00	2.000,00
4.4.90.39.00	Outros Serviços de Terceiros - Pessoa Jurídica	2.000,00	0,00	2.000,00	0,00	2.000,00
4610.1545130220.000	Requalificação e promoção da ocupação dos espaços públicos	2.294.408,74	0,00	2.294.408,74	0,00	2.294.408,74
4610.1545130221.089	E111 - Revitalização da Praça Comandante Eduardo de Oliveira no Parque Edu Chaves, Subprefeitura Jaçanã/Tremembé	300.000,00	0,00	300.000,00	0,00	300.000,00
4.4.90.51.00	Obras e Instalações	300.000,00	0,00	300.000,00	0,00	300.000,00
4610.1545130221.170	Intervenção, Urbanização e Melhoria de Bairros - Plano de Obras das Subprefeituras	1.964.408,74	0,00	1.964.408,74	0,00	1.964.408,74
4.4.90.51.00	Obras e Instalações	1.964.408,74	0,00	1.964.408,74	0,00	1.964.408,74
4610.1545130221.345	E3227 - Cobertura da Quadra Poliesportiva Irmã Petra - Rua Condessa Amália Matarazzo, 13 Jd. Peri	0,00	0,00	0,00	0,00	0,00
4.4.90.51.00	Obras e Instalações	0,00	0,00	0,00	0,00	0,00
4610.1545130221.358	E1753 - Calçamento da Travessa Augusto Fiat com Jardim Francisco Mendes - Tremembé	30.000,00	0,00	30.000,00	0,00	30.000,00
4.4.90.51.00	Obras e Instalações	30.000,00	0,00	30.000,00	0,00	30.000,00
4610.1545200000.000	Serviços Urbanos	12.231.972,69	0,00	12.231.972,69	10.843.307,17	1.388.665,52
4610.1545230060.000	Direitos da pessoa com deficiência	845.472,00	0,00	845.472,00	0,00	845.472,00
4610.1545230061.169	Reforma e Acessibilidade em Passeios Públicos	845.472,00	0,00	845.472,00	0,00	845.472,00
4.4.90.51.00	Obras e Instalações	845.472,00	0,00	845.472,00	0,00	845.472,00
4610.1545230220.000	Requalificação e promoção da ocupação dos espaços públicos	11.386.500,69	0,00	11.386.500,69	10.843.307,17	543.193,52
4610.1545230221.137	Pavimentação e Recapeamento de Vias	3.443.388,00	0,00	3.443.388,00	3.433.388,00	10.000,00
4.4.90.51.00	Obras e Instalações	3.443.388,00	0,00	3.443.388,00	3.433.388,00	10.000,00
4610.1545230221.219	E110 - Recapeamento Asfáltico em Toda a Extensão da Avenida Jorge Newbery no Parque Edu Chaves, Subprefeitura Jaçanã/Tremembé.	200.000,00	0,00	200.000,00	0,00	200.000,00
4.4.90.51.00	Obras e Instalações	200.000,00	0,00	200.000,00	0,00	200.000,00
4610.1545230222.341	Manutenção de vias e áreas públicas	4.778.712,82	0,00	4.778.712,82	4.446.125,75	332.587,07
3.3.90.30.00	Material de Consumo	386.100,00	0,00	386.100,00	340.003,29	46.096,71
3.3.90.39.00	Outros Serviços de Terceiros -Pessoa Jurídica	4.392.612,82	0,00	4.392.612,82	4.106.122,46	286.490,36
4610.1545230222.366	Conservação de áreas verdes e vegetação arbórea	2.964.399,87	0,00	2.964.399,87	2.963.793,42	606,45
3.3.90.39.00	Outros Serviços de Terceiros -Pessoa Jurídica	2.964.399,87	0,00	2.964.399,87	2.963.793,42	606,45
4610.1700000000.000	Saneamento	2.662.645,00	0,00	2.662.645,00	2.283.534,18	379.110,82
4610.1751200000.000	Saneamento Básico Urbano	2.662.645,00	0,00	2.662.645,00	2.283.534,18	379.110,82

Matéria: DOCREQ 653/2015. Documento digitalizado e autenticado por CAIO CESAR RODRIGUES. Sua validade pode ser conferida em https://splegiscchsul.saopaulo.sp.gov.br/Home/AbrirDocumentoPID=169909.

autuado por CAIO CESAR RODRIGUES em 06/03/2018 15:36:46.

	TÍTULOS	Autorizada				
		Créditos Orçamentários Suplementares	Créditos Especiais e Extraordinários	Total	Realizada	Diferenças
4610.1751230080.000	Melhoria da drenagem urbana e proteção das bacias hidrográficas	2.662.645,00	0,00	2.662.645,00	2.283.534,18	379.110,82
4610.1751230082.367	Manutenção de sistemas de drenagem	2.662.645,00	0,00	2.662.645,00	2.283.534,18	379.110,82
3.3.90.39.00	Outros Serviços de Terceiros -Pessoa Jurídica	2.662.645,00	0,00	2.662.645,00	2.283.534,18	379.110,82
4700.0000000000.000	Subprefeitura Vila Maria/Vila Guilherme	37.694.852,34	0,00	37.694.852,34	32.079.024,69	5.615.827,65
4710.0000000000.000	Administração da Subprefeitura	37.694.852,34	0,00	37.694.852,34	32.079.024,69	5.615.827,65
4710.0400000000.000	Administração	50.000,00	0,00	50.000,00	10.080,00	39.920,00
4710.0412200000.000	Administração Geral	50.000,00	0,00	50.000,00	10.080,00	39.920,00
4710.0412230120.000	Participação, transparência e controle social da administração pública	50.000,00	0,00	50.000,00	10.080,00	39.920,00
4710.0412230122.803	Operação e Manutenção dos Conselhos e Espaços Participativos Municipais	50.000,00	0,00	50.000,00	10.080,00	39.920,00
3.3.90.39.00	Outros Serviços de Terceiros -Pessoa Jurídica	50.000,00	0,00	50.000,00	10.080,00	39.920,00
4710.1500000000.000	Urbanismo	33.984.335,34	0,00	33.984.335,34	28.787.007,42	5.197.327,92
4710.1512200000.000	Administração Geral	16.417.734,71	0,00	16.417.734,71	15.953.920,58	463.814,13
4710.1512230240.000	Suporte Administrativo	16.417.734,71	0,00	16.417.734,71	15.953.920,58	463.814,13
4710.1512230242.100	Administração da Unidade	16.417.734,71	0,00	16.417.734,71	15.953.920,58	463.814,13
3.1.90.11.00	Vencimentos e Vantagens Fixas - Pessoal Civil	12.499.723,71	0,00	12.499.723,71	12.478.693,61	21.030,10
3.3.90.30.00	Material de Consumo	105.534,00	0,00	105.534,00	39.463,15	66.070,85
3.3.90.39.00	Outros Serviços de Terceiros -Pessoa Jurídica	2.248.889,00	0,00	2.248.889,00	2.115.659,74	133.229,26
3.3.90.46.00	Auxílio-Alimentação	1.253.308,00	0,00	1.253.308,00	1.124.699,96	128.608,04
3.3.90.47.00	Obrigações Tributárias e Contributivas	12.690,00	0,00	12.690,00	12.122,00	568,00
3.3.90.49.00	Auxílio-Transporte	271.871,00	0,00	271.871,00	162.116,18	109.754,82
4.4.90.52.00	Equipamentos e Material Permanente	25.719,00	0,00	25.719,00	21.165,94	4.553,06
4710.1545100000.000	Infra-Estrutura Urbana	4.727.614,00	0,00	4.727.614,00	1.837.359,70	2.890.254,30
4710.1545130110.000	Modernização e descentralização da gestão e prestação de serviços	2.000,00	0,00	2.000,00	0,00	2.000,00
4710.1545130111.174	Construção, Ampliação e Reforma de Equipamentos das Subprefeituras	2.000,00	0,00	2.000,00	0,00	2.000,00
4.4.90.39.00	Outros Serviços de Terceiros - Pessoa Jurídica	2.000,00	0,00	2.000,00	0,00	2.000,00
4710.1545130220.000	Requalificação e promoção da ocupação dos espaços públicos	4.725.614,00	0,00	4.725.614,00	1.837.359,70	2.888.254,30
4710.1545130221.170	Intervenção, Urbanização e Melhoria de Bairros - Plano de Obras das Subprefeituras	2.445.614,00	0,00	2.445.614,00	1.569.516,46	876.097,54
4.4.90.39.00	Outros Serviços de Terceiros - Pessoa Jurídica	570.000,00	0,00	570.000,00	559.806,21	10.193,79
4.4.90.51.00	Obras e Instalações	1.875.614,00	0,00	1.875.614,00	1.009.710,25	865.903,75
4710.1545130221.204	E75 - E75 - Criação de duas passarelas na Rua Nadir Dias de Figueiredo, uma defronte ao número 750, e outra defronte ao número 1312.	2.000.000,00	0,00	2.000.000,00	0,00	2.000.000,00
4.4.90.51.00	Obras e Instalações	2.000.000,00	0,00	2.000.000,00	0,00	2.000.000,00

Matéria BOCREC 653/2015. Documento digitalizado e autenticado por CAIO CESAR RODRIGUES. Qualquer pode ser conferida em https://spregisconsulta.saopaulo.sp.leg.br/Home/AbrirDocumento?pID=166909.

autuado por CAIO CESAR RODRIGUES em 06/03/2018 15:36:46.

Comparativo da Despesa Autorizada com a Despesa Realizada

em R$

	TÍTULOS	Autorizada			Realizada	Diferenças
		Créditos Orçamentários Suplementares	Créditos Especiais e Extraordinários	Total		
4710.1545130221.205	E2241 - Revitalização e Recuperação da estrutura e das edificações da obra localizada na area publica situada na R. General Mendes, 180	250.000,00	0,00	250.000,00	249.880,28	119,72
4.4.90.51.00	Obras e Instalações	250.000,00	0,00	250.000,00	249.880,28	119,72
4710.1545130221.370	E1769 - Equipamentos de Ginástica para Idosos dentro da quadra situada na Rua Arenópolis, s/nº	30.000,00	0,00	30.000,00	17.962,96	12.037,04
4.4.90.30.00	Material de Consumo	30.000,00	0,00	30.000,00	17.962,96	12.037,04
4.4.90.39.00	Outros Serviços de Terceiros - Pessoa Jurídica	0,00	0,00	0,00	0,00	0,00
4710.1545200000.000	Serviços Urbanos	12.838.986,63	0,00	12.838.986,63	10.995.727,14	1.843.259,49
4710.1545230060.000	Direitos da pessoa com deficiência	995.761,00	0,00	995.761,00	0,00	995.761,00
4710.1545230061.169	Reforma e Acessibilidade em Passeios Públicos	995.761,00	0,00	995.761,00	0,00	995.761,00
4.4.90.51.00	Obras e Instalações	995.761,00	0,00	995.761,00	0,00	995.761,00
4710.1545230220.000	Requalificação e promoção da ocupação dos espaços públicos	11.843.225,63	0,00	11.843.225,63	10.995.727,14	847.498,49
4710.1545230221.137	Pavimentação e Recapeamento de Vias	2.900.765,00	0,00	2.900.765,00	2.900.765,00	0,00
4.4.90.51.00	Obras e Instalações	2.900.765,00	0,00	2.900.765,00	2.900.765,00	0,00
4710.1545230222.111	E2088 - Reforma e Revitalização de Vielas	100.000,00	0,00	100.000,00	0,00	100.000,00
4.4.90.39.00	Outros Serviços de Terceiros - Pessoa Jurídica	100.000,00	0,00	100.000,00	0,00	100.000,00
4710.1545230222.341	Manutenção de vias e áreas públicas	5.192.642,08	0,00	5.192.642,08	4.919.621,41	273.020,67
3.3.90.30.00	Material de Consumo	425.856,00	0,00	425.856,00	393.696,59	32.159,41
3.3.90.39.00	Outros Serviços de Terceiros -Pessoa Jurídica	4.749.451,08	0,00	4.749.451,08	4.525.924,82	223.526,26
3.3.90.47.00	Obrigações Tributárias e Contributivas	17.335,00	0,00	17.335,00	0,00	17.335,00
4710.1545230222.366	Conservação de áreas verdes e vegetação arbórea	3.649.818,55	0,00	3.649.818,55	3.175.340,73	474.477,82
3.3.90.39.00	Outros Serviços de Terceiros -Pessoa Jurídica	3.649.818,55	0,00	3.649.818,55	3.175.340,73	474.477,82
4710.1700000000.000	Saneamento	3.660.517,00	0,00	3.660.517,00	3.281.937,27	378.579,73
4710.1745100000.000	Infra-Estrutura Urbana	0,00	0,00	0,00	0,00	0,00
4710.1745130080.000	Melhoria da drenagem urbana e proteção das bacias hidrográficas	0,00	0,00	0,00	0,00	0,00
4710.1745130081.395	E1768 - Revitalização do Córrego da Biguinha	0,00	0,00	0,00	0,00	0,00
4.4.90.51.00	Obras e Instalações	0,00	0,00	0,00	0,00	0,00
4710.1751200000.000	Saneamento Básico Urbano	3.660.517,00	0,00	3.660.517,00	3.281.937,27	378.579,73
4710.1751230080.000	Melhoria da drenagem urbana e proteção das bacias hidrográficas	3.660.517,00	0,00	3.660.517,00	3.281.937,27	378.579,73
4710.1751230082.367	Manutenção de sistemas de drenagem	3.660.517,00	0,00	3.660.517,00	3.281.937,27	378.579,73
3.3.90.39.00	Outros Serviços de Terceiros -Pessoa Jurídica	3.660.517,00	0,00	3.660.517,00	3.281.937,27	378.579,73
4800.0000000000.000	Subprefeitura Lapa	38.937.380,73	0,00	38.937.380,73	30.430.159,63	8.507.221,10
4810.0000000000.000	Administração da Subprefeitura	38.937.380,73	0,00	38.937.380,73	30.430.159,63	8.507.221,10
4810.0400000000.000	Administração	3.000,00	0,00	3.000,00	0,00	3.000,00

Matéria DOC/RC 653/2015. Documento digitalizado e autenticado por CAIO CESAR RODRIGUES. Sua validade pode ser conferida em https://splegisconsulta.saopaulo.sp.leg.br/Home/AbrirDocumento?pID=169909.

autuado por CAIO CESAR RODRIGUES em 06/03/2018 15:36:46.

	TÍTULOS	Autorizada				
		Créditos Orçamentários Suplementares	Créditos Especiais e Extraordinários	Total	Realizada	Diferenças
4810.0412200000.000	Administração Geral	2.000,00	0,00	2.000,00	0,00	2.000,00
4810.0412230120.000	Participação, transparência e controle social da administração pública	2.000,00	0,00	2.000,00	0,00	2.000,00
4810.0412230122.803	Operação e Manutenção dos Conselhos e Espaços Participativos Municipais	2.000,00	0,00	2.000,00	0,00	2.000,00
3.3.90.39.00	Outros Serviços de Terceiros -Pessoa Jurídica	2.000,00	0,00	2.000,00	0,00	2.000,00
4810.0460500000.000	Abastecimento	1.000,00	0,00	1.000,00	0,00	1.000,00
4810.0460530110.000	Modernização e descentralização da gestão e prestação de serviços	1.000,00	0,00	1.000,00	0,00	1.000,00
4810.0460530116.521	Operação e manutenção das unidades de abastecimento	1.000,00	0,00	1.000,00	0,00	1.000,00
3.3.90.39.00	Outros Serviços de Terceiros -Pessoa Jurídica	1.000,00	0,00	1.000,00	0,00	1.000,00
4810.1500000000.000	Urbanismo	35.863.958,91	0,00	35.863.958,91	27.595.207,01	8.268.751,90
4810.1512200000.000	Administração Geral	17.464.632,69	0,00	17.464.632,69	17.134.924,71	329.707,98
4810.1512230240.000	Suporte Administrativo	17.464.632,69	0,00	17.464.632,69	17.134.924,71	329.707,98
4810.1512230242.100	Administração da Unidade	17.464.632,69	0,00	17.464.632,69	17.134.924,71	329.707,98
3.1.90.11.00	Vencimentos e Vantagens Fixas - Pessoal Civil	13.612.360,99	0,00	13.612.360,99	13.490.361,99	121.999,00
3.3.90.14.00	Diárias - Civil	3.232,80	0,00	3.232,80	3.232,80	0,00
3.3.90.30.00	Material de Consumo	44.670,89	0,00	44.670,89	34.033,73	10.637,16
3.3.90.39.00	Outros Serviços de Terceiros -Pessoa Jurídica	1.987.566,00	0,00	1.987.566,00	1.946.934,49	40.631,51
3.3.90.46.00	Auxílio-Alimentação	1.335.458,93	0,00	1.335.458,93	1.324.339,65	11.119,28
3.3.90.47.00	Obrigações Tributárias e Contributivas	1.600,07	0,00	1.600,07	1.470,07	130,00
3.3.90.49.00	Auxílio-Transporte	244.200,00	0,00	244.200,00	131.008,97	113.191,03
3.3.90.92.00	Despesas de Exercícios Anteriores	203.543,01	0,00	203.543,01	203.543,01	0,00
4.4.90.52.00	Equipamentos e Material Permanente	32.000,00	0,00	32.000,00	0,00	32.000,00
4810.1545100000.000	Infra-Estrutura Urbana	3.001.420,54	0,00	3.001.420,54	0,00	3.001.420,54
4810.1545130110.000	Modernização e descentralização da gestão e prestação de serviços	502.000,00	0,00	502.000,00	0,00	502.000,00
4810.1545130111.174	Construção, Ampliação e Reforma de Equipamentos das Subprefeituras	2.000,00	0,00	2.000,00	0,00	2.000,00
4.4.90.39.00	Outros Serviços de Terceiros - Pessoa Jurídica	2.000,00	0,00	2.000,00	0,00	2.000,00
4810.1545130112.113	E2291 - Reforma e Manutenção de Equipamento Público.	500.000,00	0,00	500.000,00	0,00	500.000,00
4.4.90.39.00	Outros Serviços de Terceiros - Pessoa Jurídica	500.000,00	0,00	500.000,00	0,00	500.000,00
4810.1545130220.000	Requalificação e promoção da ocupação dos espaços públicos	2.499.420,54	0,00	2.499.420,54	0,00	2.499.420,54
4810.1545130221.092	E1754 - Praça Angelo Rivetti, entre as Ruas Tordesilhas, João Tibiriçá e Barão De Itaúna - Jd Alvorada	5.000,00	0,00	5.000,00	0,00	5.000,00
4.4.90.51.00	Obras e Instalações	5.000,00	0,00	5.000,00	0,00	5.000,00

Matéria DOCREC 553/2015. Documento digitalizado e autenticado por CAIO CESAR RODRIGUES. Sua validade pode ser conferida em https://splegisconsulta.saopaulo.sp.leg.br/Home/AbrirDocumento?pID=169969.

autuado por CAIO CESAR RODRIGUES em 06/03/2018 15:36:46.

	TÍTULOS	Autorizada				
		Créditos Orçamentários Suplementares	Créditos Especiais e Extraordinários	Total	Realizada	Diferenças
4810.1545130221.106	E2122 - Implantação de Equipamentos de Ginástica para Idosos na Praça General Porto Carreiro no Jaguaré/CEP 05331-040 e Construção de Degraus na Rampa que dá Acesso à Rua Lealdade no Jaguaré/ CEP: 05329-075	100.000,00	0,00	100.000,00	0,00	100.000,00
4.4.90.51.00	Obras e Instalações	100.000,00	0,00	100.000,00	0,00	100.000,00
4810.1545130221.141	E1794 - Revitalização da Praça Homero Silva, conhecida como Praça da nascente, localizada na Av. Pompéia, 2140	100.000,00	0,00	100.000,00	0,00	100.000,00
4.4.90.51.00	Obras e Instalações	100.000,00	0,00	100.000,00	0,00	100.000,00
4810.1545130221.164	E1794 - Investimento nos Projetos que constam no Mapa dos Sonhos da Pompéia, construído em 2013 por uma Mobilização da Sociedade Civil, Impulsionada pelo Concurso de Ideias "Pompéia que se quer" lançado na Plataforma Cidade Democrática	100.000,00	0,00	100.000,00	0,00	100.000,00
4.4.90.51.00	Obras e Instalações	100.000,00	0,00	100.000,00	0,00	100.000,00
4810.1545130221.170	Intervenção, Urbanização e Melhoria de Bairros - Plano de Obras das Subprefeituras	1.904.420,54	0,00	1.904.420,54	0,00	1.904.420,54
4.4.90.39.00	Outros Serviços de Terceiros - Pessoa Jurídica	1.904.420,54	0,00	1.904.420,54	0,00	1.904.420,54
4810.1545130221.227	E1755 - Reforma das instalações do Tendal da Lapa	180.000,00	0,00	180.000,00	0,00	180.000,00
4.4.90.39.00	Outros Serviços de Terceiros - Pessoa Jurídica	180.000,00	0,00	180.000,00	0,00	180.000,00
4810.1545130221.634	E4526 - Implantação de Equipamentos de Ginástica na Praça TV Tupi	0,00	0,00	0,00	0,00	0,00
4.4.90.51.00	Obras e Instalações	0,00	0,00	0,00	0,00	0,00
4810.1545130221.707	E4493 - Reforma da Praça Praça Almir Ballestro - Vila Leopoldina	30.000,00	0,00	30.000,00	0,00	30.000,00
4.4.90.51.00	Obras e Instalações	30.000,00	0,00	30.000,00	0,00	30.000,00
4810.1545130221.708	E4497 - Reforma da Praça Senador José Roberto Leite Penteado - Vila Leopoldina	30.000,00	0,00	30.000,00	0,00	30.000,00
4.4.90.51.00	Obras e Instalações	30.000,00	0,00	30.000,00	0,00	30.000,00
4810.1545130221.710	E4524 - Reforma da Praça Ralph Rosemberg	50.000,00	0,00	50.000,00	0,00	50.000,00
4.4.90.51.00	Obras e Instalações	50.000,00	0,00	50.000,00	0,00	50.000,00
4810.1545200000.000	Serviços Urbanos	15.397.905,68	0,00	15.397.905,68	10.460.282,30	4.937.623,38
4810.1545230060.000	Direitos da pessoa com deficiência	1.194.509,00	0,00	1.194.509,00	0,00	1.194.509,00
4810.1545230061.169	Reforma e Acessibilidade em Passeios Públicos	1.194.509,00	0,00	1.194.509,00	0,00	1.194.509,00
4.4.90.51.00	Obras e Instalações	1.194.509,00	0,00	1.194.509,00	0,00	1.194.509,00
4810.1545230220.000	Requalificação e promoção da ocupação dos espaços públicos	14.203.396,68	0,00	14.203.396,68	10.460.282,30	3.743.114,38
4810.1545230221.137	Pavimentação e Recapeamento de Vias	3.611.464,00	0,00	3.611.464,00	397.948,56	3.213.515,44
4.4.90.51.00	Obras e Instalações	3.611.464,00	0,00	3.611.464,00	397.948,56	3.213.515,44

Matéria DOCREC 653/2015. Documento digitalizado e autenticado por CAIO CESAR RODRIGUES. Sua validade pode ser conferida em https://splegisconsulta.saopaulo.leg.br/HomeAbrirDocumento?pID=169909.

autuado por CAIO CESAR RODRIGUES em 06/03/2018 15:36:46.

CONSOLIDADO GERAL

Comparativo da Despesa Autorizada com a Despesa Realizada

em R$

	TÍTULOS	Autorizada			Realizada	Diferenças
		Créditos Orçamentários Suplementares	Créditos Especiais e Extraordinários	Total		
4810.1545230222.166	E1756 - Manutenção das Atividades do Tendal da Lapa - Pagamento de Pessoal	120.000,00	0,00	120.000,00	90.650,00	29.350,00
3.3.90.36.00	Outros Serviços de Terceiros - Pessoa Física	100.000,00	0,00	100.000,00	70.650,00	29.350,00
3.3.90.47.00	Obrigações Tributárias e Contributivas	20.000,00	0,00	20.000,00	20.000,00	0,00
4810.1545230222.341	Manutenção de vias e áreas públicas	4.527.411,23	0,00	4.527.411,23	4.137.735,77	389.675,46
3.3.90.30.00	Material de Consumo	360.000,00	0,00	360.000,00	323.332,26	36.667,74
3.3.90.39.00	Outros Serviços de Terceiros -Pessoa Jurídica	4.106.536,64	0,00	4.106.536,64	3.753.528,92	353.007,72
3.3.90.92.00	Despesas de Exercícios Anteriores	60.874,59	0,00	60.874,59	60.874,59	0,00
4810.1545230222.366	Conservação de áreas verdes e vegetação arbórea	5.944.521,45	0,00	5.944.521,45	5.833.947,97	110.573,48
3.3.90.39.00	Outros Serviços de Terceiros -Pessoa Jurídica	5.944.521,45	0,00	5.944.521,45	5.833.947,97	110.573,48
4810.1700000000.000	Saneamento	3.070.421,82	0,00	3.070.421,82	2.834.952,62	235.469,20
4810.1751200000.000	Saneamento Básico Urbano	3.070.421,82	0,00	3.070.421,82	2.834.952,62	235.469,20
4810.1751230080.000	Melhoria da drenagem urbana e proteção das bacias hidrográficas	3.070.421,82	0,00	3.070.421,82	2.834.952,62	235.469,20
4810.1751230082.367	Manutenção de sistemas de drenagem	3.070.421,82	0,00	3.070.421,82	2.834.952,62	235.469,20
3.3.90.39.00	Outros Serviços de Terceiros -Pessoa Jurídica	3.070.421,82	0,00	3.070.421,82	2.834.952,62	235.469,20
4900.0000000000.000	Subprefeitura Sé	69.496.752,79	0,00	69.496.752,79	53.524.045,50	15.972.707,29
4910.0000000000.000	Administração da Subprefeitura	69.496.752,79	0,00	69.496.752,79	53.524.045,50	15.972.707,29
4910.0400000000.000	Administração	50.000,00	0,00	50.000,00	0,00	50.000,00
4910.0412200000.000	Administração Geral	50.000,00	0,00	50.000,00	0,00	50.000,00
4910.0412230120.000	Participação, transparência e controle social da administração pública	50.000,00	0,00	50.000,00	0,00	50.000,00
4910.0412230122.803	Operação e Manutenção dos Conselhos e Espaços Participativos Municipais	50.000,00	0,00	50.000,00	0,00	50.000,00
3.3.90.30.00	Material de Consumo	10.000,00	0,00	10.000,00	0,00	10.000,00
3.3.90.39.00	Outros Serviços de Terceiros -Pessoa Jurídica	20.000,00	0,00	20.000,00	0,00	20.000,00
4.4.90.52.00	Equipamentos e Material Permanente	20.000,00	0,00	20.000,00	0,00	20.000,00
4910.1500000000.000	Urbanismo	64.928.936,28	0,00	64.928.936,28	49.822.820,51	15.106.115,77
4910.1512200000.000	Administração Geral	29.485.022,48	0,00	29.485.022,48	26.834.342,76	2.650.679,72
4910.1512230240.000	Suporte Administrativo	29.485.022,48	0,00	29.485.022,48	26.834.342,76	2.650.679,72
4910.1512230242.100	Administração da Unidade	29.485.022,48	0,00	29.485.022,48	26.834.342,76	2.650.679,72
3.1.90.11.00	Vencimentos e Vantagens Fixas - Pessoal Civil	18.730.477,42	0,00	18.730.477,42	18.606.242,83	124.234,59
3.3.90.14.00	Diárias - Civil	6.600,00	0,00	6.600,00	0,00	6.600,00
3.3.90.30.00	Material de Consumo	325.611,00	0,00	325.611,00	158.495,43	167.115,57
3.3.90.33.00	Passagens e Despesas com Locomoção	200,00	0,00	200,00	0,00	200,00
3.3.90.39.00	Outros Serviços de Terceiros -Pessoa Jurídica	7.326.657,06	0,00	7.326.657,06	5.328.701,38	1.997.955,68
3.3.90.46.00	Auxílio-Alimentação	2.377.444,00	0,00	2.377.444,00	2.244.786,25	132.657,75
3.3.90.47.00	Obrigações Tributárias e Contributivas	61.332,00	0,00	61.332,00	20.845,44	40.486,56
3.3.90.49.00	Auxílio-Transporte	634.890,00	0,00	634.890,00	472.771,43	162.118,57

Matéria DOCRIC 653/2015. Documento digitalizado e autenticado por CAIO CESAR RODRIGUES. Sua validade pode ser conferida em https://sgegisonsulta.saopaulosp.sg.br/Home/ExibirDocumento?pID=169909.

autuado por CAIO CESAR RODRIGUES em 06/03/2018 15:36:46.

	TÍTULOS	Autorizada				
		Créditos Orçamentários Suplementares	Créditos Especiais e Extraordinários	Total	Realizada	Diferenças
3.3.90.92.00	Despesas de Exercícios Anteriores	13.200,00	0,00	13.200,00	0,00	13.200,00
4.4.90.52.00	Equipamentos e Material Permanente	8.611,00	0,00	8.611,00	2.500,00	6.111,00
4910.1545100000.000	Infra-Estrutura Urbana	1.977.724,58	0,00	1.977.724,58	0,00	1.977.724,58
4910.1545130110.000	Modernização e descentralização da gestão e prestação de serviços	2.000,00	0,00	2.000,00	0,00	2.000,00
4910.1545130111.174	Construção, Ampliação e Reforma de Equipamentos das Subprefeituras	2.000,00	0,00	2.000,00	0,00	2.000,00
4.4.90.39.00	Outros Serviços de Terceiros - Pessoa Jurídica	2.000,00	0,00	2.000,00	0,00	2.000,00
4910.1545130220.000	Requalificação e promoção da ocupação dos espaços públicos	1.975.724,58	0,00	1.975.724,58	0,00	1.975.724,58
4910.1545130221.112	E2126 - Implantação de Equipamentos de Ginástica na Praça Alfredo Issa, Localizada na Av. Cásper Líbero/República - CEP 01033-040	25.000,00	0,00	25.000,00	0,00	25.000,00
4.4.90.51.00	Obras e Instalações	25.000,00	0,00	25.000,00	0,00	25.000,00
4910.1545130221.118	E31 - E31 - Revitalização da Praça Almeida Junior - SP-SE	100.000,00	0,00	100.000,00	0,00	100.000,00
4.4.90.51.00	Obras e Instalações	100.000,00	0,00	100.000,00	0,00	100.000,00
4910.1545130221.140	E4 - E4 - Reforma da Praça junto à Igreja da Consolidação	100.000,00	0,00	100.000,00	0,00	100.000,00
4.4.90.51.00	Obras e Instalações	100.000,00	0,00	100.000,00	0,00	100.000,00
4910.1545130221.170	Intervenção, Urbanização e Melhoria de Bairros - Plano de Obras das Subprefeituras	1.185.724,58	0,00	1.185.724,58	0,00	1.185.724,58
4.4.90.51.00	Obras e Instalações	1.185.724,58	0,00	1.185.724,58	0,00	1.185.724,58
4910.1545130221.192	E29 - E29 - Revitalização de Área Verde na Rua Minas Gerais - Centro - SP-SE	100.000,00	0,00	100.000,00	0,00	100.000,00
4.4.90.51.00	Obras e Instalações	100.000,00	0,00	100.000,00	0,00	100.000,00
4910.1545130221.194	E30 - E30 - Revitalização do Largo da Pólvora - SP SE	0,00	0,00	0,00	0,00	0,00
4.4.90.51.00	Obras e Instalações	0,00	0,00	0,00	0,00	0,00
4910.1545130221.298	E2580 - Intervenção, Urbanização e Melhoria de Bairros -Obras da Subprefeitura Sé	100.000,00	0,00	100.000,00	0,00	100.000,00
4.4.90.51.00	Obras e Instalações	100.000,00	0,00	100.000,00	0,00	100.000,00
4910.1545130221.299	E2520 - Construção de Skate Plaza (pista de skate) na Região Contemplada pela Subprefeitura da Sé	0,00	0,00	0,00	0,00	0,00
4.4.90.51.00	Obras e Instalações	0,00	0,00	0,00	0,00	0,00
4910.1545130221.332	E582 - Revitalização de Bairro, com Paisagismo, Grama e Protetores de Jardim na Praça Alex Freua Neto, no bairro Aclimação	20.000,00	0,00	20.000,00	0,00	20.000,00
4.4.90.51.00	Obras e Instalações	20.000,00	0,00	20.000,00	0,00	20.000,00
4910.1545130221.369	E1767 - Equipamentos de Ginástica na Praça Olavo Bilac	30.000,00	0,00	30.000,00	0,00	30.000,00
4.4.90.39.00	Outros Serviços de Terceiros - Pessoa Jurídica	30.000,00	0,00	30.000,00	0,00	30.000,00

Matéria DOCREC 653/2015. Documento digitalizado e autenticado por CAIO CESAR RODRIGUES. Suavalidade pode ser conferida em https://spdegiscon.sulta.saopaulo.sp.gov.br/Home/AbrirDocumento?pID=166905

autuado por CAIO CESAR RODRIGUES em 06/03/2018 15:36:46.

em R$

	TÍTULOS	Autorizada				
		Créditos Orçamentários Suplementares	Créditos Especiais e Extraordinários	Total	Realizada	Diferenças
4910.1545130221.448	E572 - Revitalização de Bairro com Ampliação do Campo de Futebol já Existente e Readequação da Praça Nicolau de Moraes Barros, no Bairro Barra Funda (Processo 2012-0.188791-3)	265.000,00	0,00	265.000,00	0,00	265.000,00
4.4.90.39.00	Outros Serviços de Terceiros - Pessoa Jurídica	265.000,00	0,00	265.000,00	0,00	265.000,00
4910.1545130221.696	E4442 - Implantação de Equipamentos de Ginástica na Praça Presidente Vereador Paulo Kobayashi	25.000,00	0,00	25.000,00	0,00	25.000,00
4.4.90.51.00	Obras e Instalações	25.000,00	0,00	25.000,00	0,00	25.000,00
4910.1545130221.697	E4443 - Implantação de Equipamentos de Ginástica na Praça Rotary, na Rua Major Sertório	25.000,00	0,00	25.000,00	0,00	25.000,00
4.4.90.51.00	Obras e Instalações	25.000,00	0,00	25.000,00	0,00	25.000,00
4910.1545200000.000	Serviços Urbanos	33.466.189,22	0,00	33.466.189,22	22.988.477,75	10.477.711,47
4910.1545230060.000	Direitos da pessoa com deficiência	1.184.297,00	0,00	1.184.297,00	0,00	1.184.297,00
4910.1545230061.169	Reforma e Acessibilidade em Passeios Públicos	1.184.297,00	0,00	1.184.297,00	0,00	1.184.297,00
4.4.90.51.00	Obras e Instalações	1.184.297,00	0,00	1.184.297,00	0,00	1.184.297,00
4910.1545230220.000	Requalificação e promoção da ocupação dos espaços públicos	32.281.892,22	0,00	32.281.892,22	22.988.477,75	9.293.414,47
4910.1545230221.137	Pavimentação e Recapeamento de Vias	4.238.016,97	0,00	4.238.016,97	921.571,68	3.316.445,29
4.4.90.51.00	Obras e Instalações	4.238.016,97	0,00	4.238.016,97	921.571,68	3.316.445,29
4910.1545230222.341	Manutenção de vias e áreas públicas	22.604.598,45	0,00	22.604.598,45	17.981.924,94	4.622.673,51
3.3.90.30.00	Material de Consumo	3.527.432,00	0,00	3.527.432,00	2.431.811,99	1.095.620,01
3.3.90.39.00	Outros Serviços de Terceiros -Pessoa Jurídica	19.077.166,45	0,00	19.077.166,45	15.550.112,95	3.527.053,50
4910.1545230222.366	Conservação de áreas verdes e vegetação arbórea	5.439.276,80	0,00	5.439.276,80	4.084.981,13	1.354.295,67
3.3.90.39.00	Outros Serviços de Terceiros -Pessoa Jurídica	5.439.276,80	0,00	5.439.276,80	4.084.981,13	1.354.295,67
4910.1700000000.000	Saneamento	4.517.816,51	0,00	4.517.816,51	3.701.224,99	816.591,52
4910.1751200000.000	Saneamento Básico Urbano	4.517.816,51	0,00	4.517.816,51	3.701.224,99	816.591,52
4910.1751230080.000	Melhoria da drenagem urbana e proteção das bacias hidrográficas	4.517.816,51	0,00	4.517.816,51	3.701.224,99	816.591,52
4910.1751230082.367	Manutenção de sistemas de drenagem	4.517.816,51	0,00	4.517.816,51	3.701.224,99	816.591,52
3.3.90.39.00	Outros Serviços de Terceiros -Pessoa Jurídica	4.517.816,51	0,00	4.517.816,51	3.701.224,99	816.591,52
5000.0000000000.000	Subprefeitura Butantã	48.818.063,95	0,00	48.818.063,95	44.263.996,24	4.554.067,71
5010.0000000000.000	Administração da Subprefeitura	48.818.063,95	0,00	48.818.063,95	44.263.996,24	4.554.067,71
5010.0400000000.000	Administração	26.800,00	0,00	26.800,00	4.941,88	21.858,12
5010.0412200000.000	Administração Geral	26.800,00	0,00	26.800,00	4.941,88	21.858,12
5010.0412230120.000	Participação, transparência e controle social da administração pública	26.800,00	0,00	26.800,00	4.941,88	21.858,12
5010.0412230122.803	Operação e Manutenção dos Conselhos e Espaços Participativos Municipais	26.800,00	0,00	26.800,00	4.941,88	21.858,12
3.3.90.30.00	Material de Consumo	5.200,00	0,00	5.200,00	0,00	5.200,00

Matéria DOCREC 653/2015 Documento digitalizado e autenticado por CAIO CESAR RODRIGUES . Sua validade pode ser conferida em https://splegisconsulta.saopaulo.sp.leg.br/Home/AbrirDocumento?pID=769909.

autuado por CAIO CESAR RODRIGUES em 06/03/2018 15:36:46.

em R$

	TÍTULOS	Autorizada			Realizada	Diferenças
		Créditos Orçamentários Suplementares	Créditos Especiais e Extraordinários	Total		
3.3.90.39.00	Outros Serviços de Terceiros -Pessoa Jurídica	17.600,00	0,00	17.600,00	2.275,00	15.325,00
4.4.90.52.00	Equipamentos e Material Permanente	4.000,00	0,00	4.000,00	2.666,88	1.333,12
5010.1500000000.000	Urbanismo	43.429.997,65	0,00	43.429.997,65	39.159.223,66	4.270.773,99
5010.1512200000.000	Administração Geral	19.090.534,89	0,00	19.090.534,89	18.489.995,30	600.539,59
5010.1512230240.000	Suporte Administrativo	19.090.534,89	0,00	19.090.534,89	18.489.995,30	600.539,59
5010.1512230242.100	Administração da Unidade	19.090.534,89	0,00	19.090.534,89	18.489.995,30	600.539,59
3.1.90.11.00	Vencimentos e Vantagens Fixas - Pessoal Civil	15.237.726,89	0,00	15.237.726,89	15.147.296,82	90.430,07
3.3.90.30.00	Material de Consumo	76.085,00	0,00	76.085,00	73.599,04	2.485,96
3.3.90.39.00	Outros Serviços de Terceiros -Pessoa Jurídica	2.096.543,00	0,00	2.096.543,00	1.728.640,15	367.902,85
3.3.90.46.00	Auxílio-Alimentação	1.439.926,00	0,00	1.439.926,00	1.355.575,50	84.350,50
3.3.90.49.00	Auxílio-Transporte	231.643,00	0,00	231.643,00	184.883,79	46.759,21
4.4.90.52.00	Equipamentos e Material Permanente	8.611,00	0,00	8.611,00	0,00	8.611,00
5010.1545100000.000	Infra-Estrutura Urbana	4.755.356,00	0,00	4.755.356,00	3.356.331,93	1.399.024,07
5010.1545130110.000	Modernização e descentralização da gestão e prestação de serviços	2.000,00	0,00	2.000,00	0,00	2.000,00
5010.1545130111.174	Construção, Ampliação e Reforma de Equipamentos das Subprefeituras	2.000,00	0,00	2.000,00	0,00	2.000,00
4.4.90.39.00	Outros Serviços de Terceiros - Pessoa Jurídica	2.000,00	0,00	2.000,00	0,00	2.000,00
5010.1545130220.000	Requalificação e promoção da ocupação dos espaços públicos	4.753.356,00	0,00	4.753.356,00	3.356.331,93	1.397.024,07
5010.1545130221.100	E2115 - Instalação de Equipamentos de Ginástica para Idosos na Praça da Eva - R. Aquianés, Jd. São Remo e na Praça Maria Elidia de Freitas - R. Tibúrcio de Assis Ribeiro, Raposo Tavares	100.000,00	0,00	100.000,00	99.730,80	269,20
4.4.90.51.00	Obras e Instalações	100.000,00	0,00	100.000,00	99.730,80	269,20
5010.1545130221.101	E2116 - Instalação de Equipamentos de Ginástica na Praça Localizada na Esquina da R. Atílio Ceccarelli com a R. José do Patrocínio Waetge, CEP: 05388-040 e na Praça Da Rua Vicente César com a Rua Francisco Fernandes, CEP: 05742-140 / Bt	100.000,00	0,00	100.000,00	99.163,30	836,70
4.4.90.51.00	Obras e Instalações	100.000,00	0,00	100.000,00	99.163,30	836,70
5010.1545130221.102	E2117 - Reforma da Prç na Esquina da Avenida Gustavo Berthier com a Rua Padre Paulo Canelles - CEP:05386-110 - Rio Pequeno/Bt e na Viela conhecida como "Peixe Dourado", na Rua Antônio da Silva Dias - Rio Pequeno/Bt, CEP:05387-100	100.000,00	0,00	100.000,00	99.759,79	240,21
4.4.90.51.00	Obras e Instalações	100.000,00	0,00	100.000,00	99.759,79	240,21
5010.1545130221.170	Intervenção, Urbanização e Melhoria de Bairros - Plano de Obras das Subprefeituras	3.943.356,00	0,00	3.943.356,00	2.848.932,25	1.094.423,75

Matéria DOC REC 653/2015. Documento digitalizado e autenticado por CAIO CESAR RODRIGUES. Sua validade pode ser conferida em https://splegtsconsulta.saopaulo.sp.leg.br/FormAbrirDocumento?pID=169909.

autuado por CAIO CESAR RODRIGUES em 06/03/2018 15:36:46.

em R$

	TÍTULOS	Autorizada				
		Créditos Orçamentários Suplementares	Créditos Especiais e Extraordinários	Total	Realizada	Diferenças
4.4.90.39.00	Outros Serviços de Terceiros - Pessoa Jurídica	35.000,00	0,00	35.000,00	34.726,62	273,38
4.4.90.51.00	Obras e Instalações	3.908.356,00	0,00	3.908.356,00	2.814.205,63	1.094.150,37
5010.1545130221.300	E2521 - Reforma e Manutenção de Equipamentos Esportivos - Pista de Skate do Morumbi	100.000,00	0,00	100.000,00	99.346,96	653,04
4.4.90.51.00	Obras e Instalações	100.000,00	0,00	100.000,00	99.346,96	653,04
5010.1545130221.317	E2996 - Intervenção, Urbanização e Melhoria de Bairros - Plano de Obras das Subprefeituras	300.000,00	0,00	300.000,00	0,00	300.000,00
4.4.90.51.00	Obras e Instalações	300.000,00	0,00	300.000,00	0,00	300.000,00
5010.1545130221.337	E2686 - Implantação de Academia do Idoso, ao ar livre, em terreno público na Rua Isabel, s/nº - Associação de Apoio Social Jardim João XXIII.	0,00	0,00	0,00	0,00	0,00
4.4.90.39.00	Outros Serviços de Terceiros - Pessoa Jurídica	0,00	0,00	0,00	0,00	0,00
5010.1545130221.350	E1745 - Equipamento de Ginástica na Praça da Av. José de Araujo Ribeiro, esquina com Av. Politécnica	30.000,00	0,00	30.000,00	29.933,77	66,23
4.4.90.51.00	Obras e Instalações	30.000,00	0,00	30.000,00	29.933,77	66,23
5010.1545130221.351	E1746 - Revitalização, Bancos, Mesas e Equipamentos de Ginástica na Praça situada no entroncamento das ruas Pde Paulo Canelles, Gustavo Berthier e Manoel Martins - UBS Vila Dalva	50.000,00	0,00	50.000,00	49.560,45	439,55
4.4.90.39.00	Outros Serviços de Terceiros - Pessoa Jurídica	50.000,00	0,00	50.000,00	49.560,45	439,55
5010.1545130221.694	E4440 - Implantação de Equipamentos de Ginástica e Revitalização da Praça sem nome na Rua Major Walter Carlson, altura 155 - Jardim Arpoador	30.000,00	0,00	30.000,00	29.904,61	95,39
4.4.90.51.00	Obras e Instalações	30.000,00	0,00	30.000,00	29.904,61	95,39
5010.1545200000.000	Serviços Urbanos	19.584.106,76	0,00	19.584.106,76	17.312.896,43	2.271.210,33
5010.1545230060.000	Direitos da pessoa com deficiência	1.647.451,00	0,00	1.647.451,00	0,00	1.647.451,00
5010.1545230061.169	Reforma e Acessibilidade em Passeios Públicos	1.647.451,00	0,00	1.647.451,00	0,00	1.647.451,00
4.4.90.51.00	Obras e Instalações	1.647.451,00	0,00	1.647.451,00	0,00	1.647.451,00
5010.1545230220.000	Requalificação e promoção da ocupação dos espaços públicos	17.936.655,76	0,00	17.936.655,76	17.312.896,43	623.759,33
5010.1545230221.137	Pavimentação e Recapeamento de Vias	5.036.915,00	0,00	5.036.915,00	4.463.911,17	573.003,83
4.4.90.51.00	Obras e Instalações	5.036.915,00	0,00	5.036.915,00	4.463.911,17	573.003,83
5010.1545230221.637	E1912 - Av. Darcy Reis - Elaboração de Projeto de Pavimentação e Drenagem	0,00	0,00	0,00	0,00	0,00
3.3.90.39.00	Outros Serviços de Terceiros -Pessoa Jurídica	0,00	0,00	0,00	0,00	0,00
5010.1545230221.638	E1913 - Av. Dr. Candido Mota Filho - Execução de Guia e Sarjeta	0,00	0,00	0,00	0,00	0,00

Matéria DOCREC 653/2015. Documento digitalizado e autenticado por CAIO CESAR RODRIGUES. Sua validade pode ser conferida em https://sdegisconsultasaopaulo.sp.leg.br/Home/AbrirDocumento?pID=169909.

autuado por CAIO CESAR RODRIGUES em 06/03/2018 15:36:46.

	TÍTULOS	Autorizada			Realizada	Diferenças
		Créditos Orçamentários Suplementares	Créditos Especiais e Extraordinários	Total		
4.4.90.51.00	Obras e Instalações	0,00	0,00	0,00	0,00	0,00
5010.1545230221.640	E1915 - Recapeamento da Rua Laurindo Abelardo de Brito	0,00	0,00	0,00	0,00	0,00
4.4.90.51.00	Obras e Instalações	0,00	0,00	0,00	0,00	0,00
5010.1545230222.341	Manutenção de vias e áreas públicas	7.656.669,64	0,00	7.656.669,64	7.609.796,14	46.873,50
3.3.90.30.00	Material de Consumo	365.260,00	0,00	365.260,00	324.387,04	40.872,96
3.3.90.39.00	Outros Serviços de Terceiros -Pessoa Jurídica	7.285.409,64	0,00	7.285.409,64	7.285.409,10	0,54
3.3.90.47.00	Obrigações Tributárias e Contributivas	6.000,00	0,00	6.000,00	0,00	6.000,00
5010.1545230222.366	Conservação de áreas verdes e vegetação arbórea	5.243.071,12	0,00	5.243.071,12	5.239.189,12	3.882,00
3.3.90.30.00	Material de Consumo	7.272,00	0,00	7.272,00	3.390,00	3.882,00
3.3.90.39.00	Outros Serviços de Terceiros -Pessoa Jurídica	5.235.799,12	0,00	5.235.799,12	5.235.799,12	0,00
5010.1700000000.000	Saneamento	5.361.266,30	0,00	5.361.266,30	5.099.830,70	261.435,60
5010.1751200000.000	Saneamento Básico Urbano	5.361.266,30	0,00	5.361.266,30	5.099.830,70	261.435,60
5010.1751230080.000	Melhoria da drenagem urbana e proteção das bacias hidrográficas	5.361.266,30	0,00	5.361.266,30	5.099.830,70	261.435,60
5010.1751230081.639	E1914 - Av. Roberto Lorenz - Reforma da Galeria de Águas Fluviais	0,00	0,00	0,00	0,00	0,00
4.4.90.51.00	Obras e Instalações	0,00	0,00	0,00	0,00	0,00
5010.1751230082.367	Manutenção de sistemas de drenagem	5.361.266,30	0,00	5.361.266,30	5.099.830,70	261.435,60
3.3.90.30.00	Material de Consumo	18.000,00	0,00	18.000,00	17.996,66	3,34
3.3.90.39.00	Outros Serviços de Terceiros -Pessoa Jurídica	5.343.266,30	0,00	5.343.266,30	5.081.834,04	261.432,26
5100.0000000000.000	Subprefeitura Pinheiros	41.460.636,93	0,00	41.460.636,93	39.158.723,05	2.301.913,88
5110.0000000000.000	Administração da Subprefeitura	41.460.636,93	0,00	41.460.636,93	39.158.723,05	2.301.913,88
5110.0400000000.000	Administração	20.000,00	0,00	20.000,00	1.500,00	18.500,00
5110.0412200000.000	Administração Geral	10.000,00	0,00	10.000,00	0,00	10.000,00
5110.0412230120.000	Participação, transparência e controle social da administração pública	10.000,00	0,00	10.000,00	0,00	10.000,00
5110.0412230122.803	Operação e Manutenção dos Conselhos e Espaços Participativos Municipais	10.000,00	0,00	10.000,00	0,00	10.000,00
3.3.90.39.00	Outros Serviços de Terceiros -Pessoa Jurídica	10.000,00	0,00	10.000,00	0,00	10.000,00
5110.0460500000.000	Abastecimento	10.000,00	0,00	10.000,00	1.500,00	8.500,00
5110.0460530110.000	Modernização e descentralização da gestão e prestação de serviços	10.000,00	0,00	10.000,00	1.500,00	8.500,00
5110.0460530116.521	Operação e manutenção das unidades de abastecimento	10.000,00	0,00	10.000,00	1.500,00	8.500,00
3.3.90.30.00	Material de Consumo	5.000,00	0,00	5.000,00	0,00	5.000,00
3.3.90.39.00	Outros Serviços de Terceiros -Pessoa Jurídica	5.000,00	0,00	5.000,00	1.500,00	3.500,00
5110.1500000000.000	Urbanismo	37.250.064,93	0,00	37.250.064,93	35.122.984,38	2.127.080,55
5110.1512200000.000	Administração Geral	19.679.151,67	0,00	19.679.151,67	19.325.761,36	353.390,31
5110.1512230240.000	Suporte Administrativo	19.679.151,67	0,00	19.679.151,67	19.325.761,36	353.390,31
5110.1512230242.100	Administração da Unidade	19.679.151,67	0,00	19.679.151,67	19.325.761,36	353.390,31
3.1.90.11.00	Vencimentos e Vantagens Fixas - Pessoal Civil	14.870.111,67	0,00	14.870.111,67	14.748.798,24	121.313,43
3.3.90.30.00	Material de Consumo	90.000,00	0,00	90.000,00	83.146,61	6.853,39

Matéria DOCREC-65/2015. Documento digitalizado e autenticado por CAIO CESAR RODRIGUES. Sua validade pode ser conferida em http://spregiconsulta.saopaulosp.leg.br/HomeAbrirDocumento?pID=169999.

autuado por CAIO CESAR RODRIGUES em 06/03/2018 15:36:46.

CONSOLIDADO GERAL

Comparativo da Despesa Autorizada com a Despesa Realizada

em R$

	TÍTULOS	Autorizada				
		Créditos Orçamentários Suplementares	Créditos Especiais e Extraordinários	Total	Realizada	Diferenças
3.3.90.36.00	Outros Serviços de Terceiros - Pessoa Física	105.170,00	0,00	105.170,00	104.930,00	240,00
3.3.90.39.00	Outros Serviços de Terceiros -Pessoa Jurídica	2.858.176,00	0,00	2.858.176,00	2.857.464,26	711,74
3.3.90.46.00	Auxílio-Alimentação	1.307.441,00	0,00	1.307.441,00	1.205.580,61	101.860,39
3.3.90.47.00	Obrigações Tributárias e Contributivas	21.034,00	0,00	21.034,00	20.986,00	48,00
3.3.90.49.00	Auxílio-Transporte	325.219,00	0,00	325.219,00	232.850,99	92.368,01
4.4.90.52.00	Equipamentos e Material Permanente	102.000,00	0,00	102.000,00	72.004,65	29.995,35
5110.1545100000.000	Infra-Estrutura Urbana	1.601.860,85	0,00	1.601.860,85	1.287.696,50	314.164,35
5110.1545130110.000	Modernização e descentralização da gestão e prestação de serviços	152.000,00	0,00	152.000,00	96.812,43	55.187,57
5110.1545130111.174	Construção, Ampliação e Reforma de Equipamentos das Subprefeituras	152.000,00	0,00	152.000,00	96.812,43	55.187,57
4.4.90.39.00	Outros Serviços de Terceiros - Pessoa Jurídica	152.000,00	0,00	152.000,00	96.812,43	55.187,57
5110.1545130220.000	Requalificação e promoção da ocupação dos espaços públicos	1.449.860,85	0,00	1.449.860,85	1.190.884,07	258.976,78
5110.1545130221.170	Intervenção, Urbanização e Melhoria de Bairros - Plano de Obras das Subprefeituras	1.319.860,85	0,00	1.319.860,85	1.093.106,29	226.754,56
4.4.90.30.00	Material de Consumo	30.000,00	0,00	30.000,00	16.000,00	14.000,00
4.4.90.39.00	Outros Serviços de Terceiros - Pessoa Jurídica	250.000,00	0,00	250.000,00	247.040,01	2.959,99
4.4.90.51.00	Obras e Instalações	1.039.860,85	0,00	1.039.860,85	830.066,28	209.794,57
5110.1545130221.331	E3025 - Instalação de Equipamento de Ginástica para a 3ª idade na Praça Doutor Roger Patti, Vila Olímpia, confluência da Rua Alvorada com Rua Ribeirão Claro e Av. dos Bandeirantes	100.000,00	0,00	100.000,00	97.777,78	2.222,22
4.4.90.51.00	Obras e Instalações	100.000,00	0,00	100.000,00	97.777,78	2.222,22
5110.1545130221.363	E1761 - Equipamentos de Ginástica na Praça Província de Saitama	0,00	0,00	0,00	0,00	0,00
4.4.90.39.00	Outros Serviços de Terceiros - Pessoa Jurídica	0,00	0,00	0,00	0,00	0,00
5110.1545130221.693	E4439 - Implantação de Equipamentos de Ginástica e Revitalização da Praça Província de Saitama - Alto de Pinheiros	30.000,00	0,00	30.000,00	0,00	30.000,00
4.4.90.51.00	Obras e Instalações	30.000,00	0,00	30.000,00	0,00	30.000,00
5110.1545200000.000	Serviços Urbanos	15.969.052,41	0,00	15.969.052,41	14.509.526,52	1.459.525,89
5110.1545230060.000	Direitos da pessoa com deficiência	1.129.500,00	0,00	1.129.500,00	0,00	1.129.500,00
5110.1545230061.169	Reforma e Acessibilidade em Passeios Públicos	1.129.500,00	0,00	1.129.500,00	0,00	1.129.500,00
4.4.90.51.00	Obras e Instalações	1.129.500,00	0,00	1.129.500,00	0,00	1.129.500,00
5110.1545230220.000	Requalificação e promoção da ocupação dos espaços públicos	14.839.552,41	0,00	14.839.552,41	14.509.526,52	330.025,89
5110.1545230221.137	Pavimentação e Recapeamento de Vias	3.418.831,00	0,00	3.418.831,00	3.418.831,00	0,00
4.4.90.51.00	Obras e Instalações	3.418.831,00	0,00	3.418.831,00	3.418.831,00	0,00
5110.1545230222.341	Manutenção de vias e áreas públicas	5.606.132,41	0,00	5.606.132,41	5.280.525,36	325.607,05

Matéria DOCREC 653/2015. Documento digitalizado e autenticado por CAIO CESAR RODRIGUES. Cópia validada pode ser conferida em https://splegisconsulta.saopaulo.sp.leg.br/Home/AbrirDocumentoApID=169905

autuado por CAIO CESAR RODRIGUES em 06/03/2018 15:36:46.

	TÍTULOS	Autorizada			Realizada	Diferenças
		Créditos Orçamentários Suplementares	Créditos Especiais e Extraordinários	Total		
3.3.90.30.00	Material de Consumo	416.800,00	0,00	416.800,00	360.544,91	56.255,09
3.3.90.39.00	Outros Serviços de Terceiros -Pessoa Jurídica	5.170.306,08	0,00	5.170.306,08	4.900.954,12	269.351,96
3.3.90.92.00	Despesas de Exercícios Anteriores	19.026,33	0,00	19.026,33	19.026,33	0,00
5110.1545230222.366	Conservação de áreas verdes e vegetação arbórea	5.814.589,00	0,00	5.814.589,00	5.810.170,16	4.418,84
3.3.90.39.00	Outros Serviços de Terceiros -Pessoa Jurídica	5.814.589,00	0,00	5.814.589,00	5.810.170,16	4.418,84
5110.1700000000.000	Saneamento	4.190.572,00	0,00	4.190.572,00	4.034.238,67	156.333,33
5110.1751200000.000	Saneamento Básico Urbano	4.190.572,00	0,00	4.190.572,00	4.034.238,67	156.333,33
5110.1751230080.000	Melhoria da drenagem urbana e proteção das bacias hidrográficas	4.190.572,00	0,00	4.190.572,00	4.034.238,67	156.333,33
5110.1751230082.367	Manutenção de sistemas de drenagem	4.190.572,00	0,00	4.190.572,00	4.034.238,67	156.333,33
3.3.90.39.00	Outros Serviços de Terceiros -Pessoa Jurídica	4.190.572,00	0,00	4.190.572,00	4.034.238,67	156.333,33
5200.0000000000.000	Subprefeitura Vila Mariana	36.903.895,61	0,00	36.903.895,61	34.125.730,19	2.778.165,42
5210.0000000000.000	Administração da Subprefeitura	36.903.895,61	0,00	36.903.895,61	34.125.730,19	2.778.165,42
5210.0400000000.000	Administração	50.000,00	0,00	50.000,00	2.266,00	47.734,00
5210.0412200000.000	Administração Geral	50.000,00	0,00	50.000,00	2.266,00	47.734,00
5210.0412230120.000	Participação, transparência e controle social da administração pública	50.000,00	0,00	50.000,00	2.266,00	47.734,00
5210.0412230122.803	Operação e Manutenção dos Conselhos e Espaços Participativos Municipais	50.000,00	0,00	50.000,00	2.266,00	47.734,00
3.3.90.39.00	Outros Serviços de Terceiros -Pessoa Jurídica	50.000,00	0,00	50.000,00	2.266,00	47.734,00
5210.1500000000.000	Urbanismo	34.408.965,57	0,00	34.408.965,57	31.678.534,18	2.730.431,39
5210.1512200000.000	Administração Geral	17.733.609,63	0,00	17.733.609,63	17.123.756,18	609.853,45
5210.1512230240.000	Suporte Administrativo	17.733.609,63	0,00	17.733.609,63	17.123.756,18	609.853,45
5210.1512230242.100	Administração da Unidade	17.733.609,63	0,00	17.733.609,63	17.123.756,18	609.853,45
3.1.90.11.00	Vencimentos e Vantagens Fixas - Pessoal Civil	13.827.488,63	0,00	13.827.488,63	13.780.408,30	47.080,33
3.3.90.14.00	Diárias - Civil	1.676,28	0,00	1.676,28	0,00	1.676,28
3.3.90.30.00	Material de Consumo	112.974,00	0,00	112.974,00	40.891,07	72.082,93
3.3.90.39.00	Outros Serviços de Terceiros -Pessoa Jurídica	2.548.486,72	0,00	2.548.486,72	2.219.529,84	328.956,88
3.3.90.46.00	Auxílio-Alimentação	1.041.423,00	0,00	1.041.423,00	984.855,46	56.567,54
3.3.90.47.00	Obrigações Tributárias e Contributivas	9.000,00	0,00	9.000,00	6.124,66	2.875,34
3.3.90.49.00	Auxílio-Transporte	114.716,00	0,00	114.716,00	91.428,85	23.287,15
4.4.90.52.00	Equipamentos e Material Permanente	77.845,00	0,00	77.845,00	518,00	77.327,00
5210.1545100000.000	Infra-Estrutura Urbana	1.649.606,24	0,00	1.649.606,24	893.526,20	756.080,04
5210.1545130110.000	Modernização e descentralização da gestão e prestação de serviços	102.000,00	0,00	102.000,00	89.339,86	12.660,14
5210.1545130111.174	Construção, Ampliação e Reforma de Equipamentos das Subprefeituras	102.000,00	0,00	102.000,00	89.339,86	12.660,14
4.4.90.39.00	Outros Serviços de Terceiros - Pessoa Jurídica	102.000,00	0,00	102.000,00	89.339,86	12.660,14
5210.1545130220.000	Requalificação e promoção da ocupação dos espaços públicos	1.547.606,24	0,00	1.547.606,24	804.186,34	743.419,90

Matéria DOCREC 658/2015. Documento digitalizado e autenticado por CAIO CESAR RODRIGUES. Sua validade pode ser conferida em https://splegisconsulta.saopaulo.sp.leg.br/HomeAbrirDocumento?DID=69969.

autuado por CAIO CESAR RODRIGUES em 06/03/2018 15:36:46.

	TÍTULOS	Autorizada			Realizada	Diferenças
		Créditos Orçamentários Suplementares	Créditos Especiais e Extraordinários	Total		
5210.1545130221.170	Intervenção, Urbanização e Melhoria de Bairros - Plano de Obras das Subprefeituras	1.537.606,24	0,00	1.537.606,24	804.186,34	733.419,90
4.4.50.51.00	Obras e Instalações	0,00	0,00	0,00	0,00	0,00
4.4.90.30.00	Material de Consumo	40.000,00	0,00	40.000,00	0,00	40.000,00
4.4.90.51.00	Obras e Instalações	1.350.238,17	0,00	1.350.238,17	656.818,27	693.419,90
4.4.90.92.00	Despesas de Exercícios Anteriores	147.368,07	0,00	147.368,07	147.368,07	0,00
5210.1545130221.328	E2466 - Urbanização e melhorias dos bairros de Vila Mariana	0,00	0,00	0,00	0,00	0,00
4.4.90.51.00	Obras e Instalações	0,00	0,00	0,00	0,00	0,00
5210.1545130221.334	E584 - Revitalização de Bairro, com Instalação de Bancos com Encosto na Praça Manouk Komerian, no Bairro Vila Mariana	10.000,00	0,00	10.000,00	0,00	10.000,00
4.4.90.51.00	Obras e Instalações	10.000,00	0,00	10.000,00	0,00	10.000,00
5210.1545200000.000	Serviços Urbanos	15.025.749,70	0,00	15.025.749,70	13.661.251,80	1.364.497,90
5210.1545230060.000	Direitos da pessoa com deficiência	1.069.376,00	0,00	1.069.376,00	136.506,51	932.869,49
5210.1545230061.169	Reforma e Acessibilidade em Passeios Públicos	1.069.376,00	0,00	1.069.376,00	136.506,51	932.869,49
4.4.90.51.00	Obras e Instalações	1.069.376,00	0,00	1.069.376,00	136.506,51	932.869,49
5210.1545230220.000	Requalificação e promoção da ocupação dos espaços públicos	13.956.373,70	0,00	13.956.373,70	13.524.745,29	431.628,41
5210.1545230221.137	Pavimentação e Recapeamento de Vias	2.988.168,00	0,00	2.988.168,00	2.988.168,00	0,00
4.4.90.51.00	Obras e Instalações	2.988.168,00	0,00	2.988.168,00	2.988.168,00	0,00
5210.1545230222.341	Manutenção de vias e áreas públicas	5.249.903,30	0,00	5.249.903,30	4.994.022,31	255.880,99
3.3.90.30.00	Material de Consumo	571.964,00	0,00	571.964,00	347.850,20	224.113,80
3.3.90.39.00	Outros Serviços de Terceiros -Pessoa Jurídica	4.677.939,30	0,00	4.677.939,30	4.646.172,11	31.767,19
5210.1545230222.366	Conservação de áreas verdes e vegetação arbórea	5.718.302,40	0,00	5.718.302,40	5.542.554,98	175.747,42
3.3.90.39.00	Outros Serviços de Terceiros -Pessoa Jurídica	5.718.302,40	0,00	5.718.302,40	5.542.554,98	175.747,42
5210.1700000000.000	Saneamento	2.444.930,04	0,00	2.444.930,04	2.444.930,01	0,03
5210.1751200000.000	Saneamento Básico Urbano	2.444.930,04	0,00	2.444.930,04	2.444.930,01	0,03
5210.1751230080.000	Melhoria da drenagem urbana e proteção das bacias hidrográficas	2.444.930,04	0,00	2.444.930,04	2.444.930,01	0,03
5210.1751230082.367	Manutenção de sistemas de drenagem	2.444.930,04	0,00	2.444.930,04	2.444.930,01	0,03
3.3.90.39.00	Outros Serviços de Terceiros -Pessoa Jurídica	2.444.930,04	0,00	2.444.930,04	2.444.930,01	0,03
5300.0000000000.000	Subprefeitura Ipiranga	45.564.244,43	0,00	45.564.244,43	40.853.440,19	4.710.804,24
5310.0000000000.000	Administração da Subprefeitura	45.564.244,43	0,00	45.564.244,43	40.853.440,19	4.710.804,24
5310.0400000000.000	Administração	38.000,00	0,00	38.000,00	23.536,25	14.463,75
5310.0412200000.000	Administração Geral	33.000,00	0,00	33.000,00	18.636,25	14.363,75
5310.0412230120.000	Participação, transparência e controle social da administração pública	33.000,00	0,00	33.000,00	18.636,25	14.363,75
5310.0412230122.803	Operação e Manutenção dos Conselhos e Espaços Participativos Municipais	33.000,00	0,00	33.000,00	18.636,25	14.363,75
3.3.90.30.00	Material de Consumo	8.000,00	0,00	8.000,00	0,00	8.000,00

Matéria DOCREC 653/2015 Documento digitalizado e autenticado por CAIO CESAR RODRIGUES. Sua validade pode ser conferida em https://splegisconsulta.saopaulo.sp.leg.br/Home/AbrirDocumento?pID=169909.

autuado por CAIO CESAR RODRIGUES em 06/03/2018 15:36:46.

	TÍTULOS	Autorizada				
		Créditos Orçamentários Suplementares	Créditos Especiais e Extraordinários	Total	Realizada	Diferenças
3.3.90.39.00	Outros Serviços de Terceiros -Pessoa Jurídica	25.000,00	0,00	25.000,00	18.636,25	6.363,75
5310.0460500000.000	Abastecimento	5.000,00	0,00	5.000,00	4.900,00	100,00
5310.0460530110.000	Modernização e descentralização da gestão e prestação de serviços	5.000,00	0,00	5.000,00	4.900,00	100,00
5310.0460530116.521	Operação e manutenção das unidades de abastecimento	5.000,00	0,00	5.000,00	4.900,00	100,00
3.3.90.39.00	Outros Serviços de Terceiros -Pessoa Jurídica	5.000,00	0,00	5.000,00	4.900,00	100,00
5310.1500000000.000	Urbanismo	42.826.705,54	0,00	42.826.705,54	38.130.365,05	4.696.340,49
5310.1512200000.000	Administração Geral	21.910.674,55	0,00	21.910.674,55	21.664.841,86	245.832,69
5310.1512230240.000	Suporte Administrativo	21.910.674,55	0,00	21.910.674,55	21.664.841,86	245.832,69
5310.1512230242.100	Administração da Unidade	21.910.674,55	0,00	21.910.674,55	21.664.841,86	245.832,69
3.1.90.11.00	Vencimentos e Vantagens Fixas - Pessoal Civil	15.080.853,00	0,00	15.080.853,00	15.055.778,86	25.074,14
3.3.90.30.00	Material de Consumo	100.000,00	0,00	100.000,00	83.539,09	16.460,91
3.3.90.39.00	Outros Serviços de Terceiros -Pessoa Jurídica	5.320.611,55	0,00	5.320.611,55	5.281.619,13	38.992,42
3.3.90.46.00	Auxílio-Alimentação	1.255.538,00	0,00	1.255.538,00	1.141.803,90	113.734,10
3.3.90.47.00	Obrigações Tributárias e Contributivas	18.677,00	0,00	18.677,00	0,00	18.677,00
3.3.90.49.00	Auxílio-Transporte	124.995,00	0,00	124.995,00	92.312,23	32.682,77
4.4.90.52.00	Equipamentos e Material Permanente	10.000,00	0,00	10.000,00	9.788,65	211,35
5310.1545100000.000	Infra-Estrutura Urbana	4.288.353,02	0,00	4.288.353,02	2.163.881,77	2.124.471,25
5310.1545130110.000	Modernização e descentralização da gestão e prestação de serviços	70.370,41	0,00	70.370,41	0,00	70.370,41
5310.1545130111.174	Construção, Ampliação e Reforma de Equipamentos das Subprefeituras	40.370,41	0,00	40.370,41	0,00	40.370,41
4.4.90.39.00	Outros Serviços de Terceiros - Pessoa Jurídica	40.370,41	0,00	40.370,41	0,00	40.370,41
5310.1545130111.729	E4483 - Implantação de Elevador na Sede do MSTI	30.000,00	0,00	30.000,00	0,00	30.000,00
4.4.90.39.00	Outros Serviços de Terceiros - Pessoa Jurídica	30.000,00	0,00	30.000,00	0,00	30.000,00
5310.1545130220.000	Requalificação e promoção da ocupação dos espaços públicos	4.217.982,61	0,00	4.217.982,61	2.163.881,77	2.054.100,84
5310.1545130221.091	E3224 - Revitalização da Praça e Espaços Comunitários no Conjunto Habitacional Jardim Celeste localizado na Rua Memorial de Ayres, N° 480, no Jardim São Saverio	295.000,00	0,00	295.000,00	226.402,95	68.597,05
4.4.90.51.00	Obras e Instalações	295.000,00	0,00	295.000,00	226.402,95	68.597,05
5310.1545130221.125	E93 - E93 - Restauração, Adaptação e Manutenção da Praça sem denominação, situada no Complexo Viário Maria Maluf - R. Cesar Antônio Bosso	200.000,00	0,00	200.000,00	177.028,48	22.971,52
4.4.90.51.00	Obras e Instalações	200.000,00	0,00	200.000,00	177.028,48	22.971,52
5310.1545130221.170	Intervenção, Urbanização e Melhoria de Bairros - Plano de Obras das Subprefeituras	2.847.982,61	0,00	2.847.982,61	1.072.588,14	1.775.394,47
4.4.90.39.00	Outros Serviços de Terceiros - Pessoa Jurídica	2.682.092,05	0,00	2.682.092,05	906.697,58	1.775.394,47

Matéria DOCREC 55/2015. Documento digitalizado e autenticado por CAIO CESAR RODRIGUES. Sua validade pode ser conferida em https://sagiscon.sufta.saopaulo.sp.leg.br/Home/AbrirDocumento?pID=169309.

autuado por CAIO CESAR RODRIGUES em 06/03/2018 15:36:46.

	TÍTULOS	Autorizada			Realizada	Diferenças
		Créditos Orçamentários Suplementares	Créditos Especiais e Extraordinários	Total		
4.4.90.92.00	Despesas de Exercícios Anteriores	165.890,56	0,00	165.890,56	165.890,56	0,00
5310.1545130221.196	E1969 - Reforma e Revitalização de Clube localizado na Rua Professor Thomaz de Aquino, altura do 293	0,00	0,00	0,00	0,00	0,00
4.4.90.51.00	Obras e Instalações	0,00	0,00	0,00	0,00	0,00
5310.1545130221.203	E98 - E98 - Reforma e Manutenção da quadra poliesportiva na Gleba N (Heliópolis)	0,00	0,00	0,00	0,00	0,00
4.4.90.51.00	Obras e Instalações	0,00	0,00	0,00	0,00	0,00
5310.1545130221.301	E2523 - Obras de Revitalização e Melhoria do Bairro Ipiranga	450.000,00	0,00	450.000,00	291.050,17	158.949,83
4.4.90.51.00	Obras e Instalações	450.000,00	0,00	450.000,00	291.050,17	158.949,83
5310.1545130221.305	E2690 - Reforma do Centro Comunitário Jardim S. Savério, com Instalação de Praça na Rua Paulo Roberto Triveli	300.000,00	0,00	300.000,00	300.000,00	0,00
4.4.90.51.00	Obras e Instalações	300.000,00	0,00	300.000,00	300.000,00	0,00
5310.1545130221.695	E4441 - Implantação de Equipamentos e Revitalização da Praça sem nome, localizada na Rua José Do Castro Ribeiro esq. R. Jacques Blanchard - Vila Liviero	30.000,00	0,00	30.000,00	28.914,15	1.085,85
4.4.90.51.00	Obras e Instalações	30.000,00	0,00	30.000,00	28.914,15	1.085,85
5310.1545130221.705	E4481 - Implantação de Equipamentos de Ginástica na Praça João Milaré - Vila Brasilina	25.000,00	0,00	25.000,00	24.584,64	415,36
4.4.90.51.00	Obras e Instalações	25.000,00	0,00	25.000,00	24.584,64	415,36
5310.1545130221.706	E4485 - Manutenção e Implantação de Ginástica na Praça Belmiro Vampel	30.000,00	0,00	30.000,00	29.653,10	346,90
4.4.90.51.00	Obras e Instalações	30.000,00	0,00	30.000,00	29.653,10	346,90
5310.1545130221.730	E4484 - Implantação de Equipamentos de Ginástica no Residêncial Comandante Taylor	25.000,00	0,00	25.000,00	0,00	25.000,00
4.4.90.51.00	Obras e Instalações	25.000,00	0,00	25.000,00	0,00	25.000,00
5310.1545130221.731	E4488 - Implantação de Playground na Praça Dirceu de Castro Fontoura - Jd. Sta. Cruz	15.000,00	0,00	15.000,00	13.660,14	1.339,86
4.4.90.51.00	Obras e Instalações	15.000,00	0,00	15.000,00	13.660,14	1.339,86
5310.1545200000.000	Serviços Urbanos	16.627.677,97	0,00	16.627.677,97	14.301.641,42	2.326.036,55
5310.1545230060.000	Direitos da pessoa com deficiência	1.159.197,43	0,00	1.159.197,43	0,00	1.159.197,43
5310.1545230061.169	Reforma e Acessibilidade em Passeios Públicos	1.159.197,43	0,00	1.159.197,43	0,00	1.159.197,43
4.4.90.51.00	Obras e Instalações	1.159.197,43	0,00	1.159.197,43	0,00	1.159.197,43
5310.1545230220.000	Requalificação e promoção da ocupação dos espaços públicos	15.468.480,54	0,00	15.468.480,54	14.301.641,42	1.166.838,12
5310.1545230221.137	Pavimentação e Recapeamento de Vias	3.329.663,00	0,00	3.329.663,00	3.329.663,00	0,00
4.4.90.51.00	Obras e Instalações	3.329.663,00	0,00	3.329.663,00	3.329.663,00	0,00

Matéria DOCREC 653/2015. Documento digitalizado e autenticado por CAIO CESAR RODRIGUES. Sua validade pode ser conferida em https://splegisconsulta.saopaulo.sp.leg.br/Home/AbrirDocumento?pID=69909.

autuado por CAIO CESAR RODRIGUES em 06/03/2018 15:36:46.

em R$

	TÍTULOS	Autorizada			Realizada	Diferenças
		Créditos Orçamentários Suplementares	Créditos Especiais e Extraordinários	Total		
5310.1545230221.201	E92 - E92 - Reforma e Manutenção da Passarela de Pedestres Almirante Dellamares no Complexo Viário Esc. Engª Mackenzie.	150.000,00	0,00	150.000,00	146.335,53	3.664,47
4.4.90.39.00	Outros Serviços de Terceiros - Pessoa Jurídica	150.000,00	0,00	150.000,00	146.335,53	3.664,47
5310.1545230221.202	E94 - E94 - Reforma e Ampliação de Passagens da Escadaria localizada na Av. Dellamare (Conjugar com Passarela)	0,00	0,00	0,00	0,00	0,00
4.4.90.39.00	Outros Serviços de Terceiros - Pessoa Jurídica	0,00	0,00	0,00	0,00	0,00
5310.1545230222.341	Manutenção de vias e áreas públicas	5.462.674,02	0,00	5.462.674,02	5.110.841,00	351.833,02
3.3.90.30.00	Material de Consumo	271.613,00	0,00	271.613,00	176.216,34	95.396,66
3.3.90.39.00	Outros Serviços de Terceiros -Pessoa Jurídica	5.191.061,02	0,00	5.191.061,02	4.934.624,66	256.436,36
5310.1545230222.366	Conservação de áreas verdes e vegetação arbórea	6.526.143,52	0,00	6.526.143,52	5.714.801,89	811.341,63
3.3.90.39.00	Outros Serviços de Terceiros -Pessoa Jurídica	6.526.143,52	0,00	6.526.143,52	5.714.801,89	811.341,63
5310.1700000000.000	Saneamento	2.699.538,89	0,00	2.699.538,89	2.699.538,89	0,00
5310.1751200000.000	Saneamento Básico Urbano	2.699.538,89	0,00	2.699.538,89	2.699.538,89	0,00
5310.1751230080.000	Melhoria da drenagem urbana e proteção das bacias hidrográficas	2.699.538,89	0,00	2.699.538,89	2.699.538,89	0,00
5310.1751230082.367	Manutenção de sistemas de drenagem	2.699.538,89	0,00	2.699.538,89	2.699.538,89	0,00
3.3.90.39.00	Outros Serviços de Terceiros -Pessoa Jurídica	2.699.538,89	0,00	2.699.538,89	2.699.538,89	0,00
5400.0000000000.000	Subprefeitura Santo Amaro	41.428.849,54	0,00	41.428.849,54	34.810.619,72	6.618.229,82
5410.0000000000.000	Administração da Subprefeitura	41.428.849,54	0,00	41.428.849,54	34.810.619,72	6.618.229,82
5410.0400000000.000	Administração	42.000,00	0,00	42.000,00	1.575,00	40.425,00
5410.0412200000.000	Administração Geral	27.000,00	0,00	27.000,00	1.575,00	25.425,00
5410.0412230120.000	Participação, transparência e controle social da administração pública	27.000,00	0,00	27.000,00	1.575,00	25.425,00
5410.0412230122.803	Operação e Manutenção dos Conselhos e Espaços Participativos Municipais	27.000,00	0,00	27.000,00	1.575,00	25.425,00
3.3.90.39.00	Outros Serviços de Terceiros -Pessoa Jurídica	27.000,00	0,00	27.000,00	1.575,00	25.425,00
5410.0460500000.000	Abastecimento	15.000,00	0,00	15.000,00	0,00	15.000,00
5410.0460530110.000	Modernização e descentralização da gestão e prestação de serviços	15.000,00	0,00	15.000,00	0,00	15.000,00
5410.0460530116.521	Operação e manutenção das unidades de abastecimento	15.000,00	0,00	15.000,00	0,00	15.000,00
3.3.90.30.00	Material de Consumo	5.000,00	0,00	5.000,00	0,00	5.000,00
3.3.90.37.00	Locação de Mão-de-Obra	5.000,00	0,00	5.000,00	0,00	5.000,00
3.3.90.39.00	Outros Serviços de Terceiros -Pessoa Jurídica	5.000,00	0,00	5.000,00	0,00	5.000,00
5410.1500000000.000	Urbanismo	36.904.791,54	0,00	36.904.791,54	30.777.662,99	6.127.128,55
5410.1512200000.000	Administração Geral	17.248.756,67	0,00	17.248.756,67	16.539.463,34	709.293,33
5410.1512230240.000	Suporte Administrativo	17.248.756,67	0,00	17.248.756,67	16.539.463,34	709.293,33
5410.1512230242.100	Administração da Unidade	17.248.756,67	0,00	17.248.756,67	16.539.463,34	709.293,33
3.1.90.11.00	Vencimentos e Vantagens Fixas - Pessoal Civil	12.676.408,67	0,00	12.676.408,67	12.576.200,91	100.207,76

Matéria DOCRIC 053/2015. Documento digitalizado e autenticado por CAIO CESAR RODRIGUES. Sua validade pode ser conferida em https://splegisonline.saopaulo.sp.leg.br/HomeAbrirDocumentoOpID=169909.

autuado por CAIO CESAR RODRIGUES em 06/03/2018 15:36:46.

em R$

	TÍTULOS	Autorizada				
		Créditos Orçamentários Suplementares	Créditos Especiais e Extraordinários	Total	Realizada	Diferenças
3.3.90.30.00	Material de Consumo	138.161,00	0,00	138.161,00	62.875,91	75.285,09
3.3.90.37.00	Locação de Mão-de-Obra	364.135,00	0,00	364.135,00	275.152,56	88.982,44
3.3.90.39.00	Outros Serviços de Terceiros -Pessoa Jurídica	2.345.446,00	0,00	2.345.446,00	2.115.621,03	229.824,97
3.3.90.46.00	Auxílio-Alimentação	1.530.290,00	0,00	1.530.290,00	1.380.989,96	149.300,04
3.3.90.47.00	Obrigações Tributárias e Contributivas	29.688,00	0,00	29.688,00	25.909,58	3.778,42
3.3.90.49.00	Auxílio-Transporte	155.513,00	0,00	155.513,00	95.141,02	60.371,98
4.4.50.52.00	Equipamentos e Material Permanente	182,30	0,00	182,30	0,00	182,30
4.4.90.52.00	Equipamentos e Material Permanente	8.932,70	0,00	8.932,70	7.572,37	1.360,33
5410.1545100000.000	Infra-Estrutura Urbana	4.485.029,87	0,00	4.485.029,87	3.847.684,83	637.345,04
5410.1545130110.000	Modernização e descentralização da gestão e prestação de serviços	2.000,00	0,00	2.000,00	0,00	2.000,00
5410.1545130111.174	Construção, Ampliação e Reforma de Equipamentos das Subprefeituras	2.000,00	0,00	2.000,00	0,00	2.000,00
4.4.90.39.00	Outros Serviços de Terceiros - Pessoa Jurídica	2.000,00	0,00	2.000,00	0,00	2.000,00
4.4.90.51.00	Obras e Instalações	0,00	0,00	0,00	0,00	0,00
5410.1545130220.000	Requalificação e promoção da ocupação dos espaços públicos	4.483.029,87	0,00	4.483.029,87	3.847.684,83	635.345,04
5410.1545130221.170	Intervenção, Urbanização e Melhoria de Bairros - Plano de Obras das Subprefeituras	3.203.029,87	0,00	3.203.029,87	2.810.425,80	392.604,07
4.4.90.39.00	Outros Serviços de Terceiros - Pessoa Jurídica	1.653.941,59	0,00	1.653.941,59	1.261.550,50	392.391,09
4.4.90.51.00	Obras e Instalações	1.549.088,28	0,00	1.549.088,28	1.548.875,30	212,98
5410.1545130221.183	E173 - Reforma e Revitalização do Mercado Municipal de Santo Amaro.	1.050.000,00	0,00	1.050.000,00	1.037.259,03	12.740,97
4.4.90.51.00	Obras e Instalações	1.050.000,00	0,00	1.050.000,00	1.037.259,03	12.740,97
5410.1545130221.327	E2468 - Urbanização e melhorias dos bairros de Santo Amaro	0,00	0,00	0,00	0,00	0,00
4.4.90.51.00	Obras e Instalações	0,00	0,00	0,00	0,00	0,00
5410.1545130221.336	E2684 - Revitalização do Eixo Histórico de Santo Amaro, executando o Aterramento da rede de Fiação Aérea	230.000,00	0,00	230.000,00	0,00	230.000,00
4.4.90.51.00	Obras e Instalações	230.000,00	0,00	230.000,00	0,00	230.000,00
5410.1545200000.000	Serviços Urbanos	15.171.005,00	0,00	15.171.005,00	10.390.514,82	4.780.490,18
5410.1545230060.000	Direitos da pessoa com deficiência	1.074.228,00	0,00	1.074.228,00	0,00	1.074.228,00
5410.1545230061.169	Reforma e Acessibilidade em Passeios Públicos	1.074.228,00	0,00	1.074.228,00	0,00	1.074.228,00
4.4.90.51.00	Obras e Instalações	1.074.228,00	0,00	1.074.228,00	0,00	1.074.228,00
5410.1545230220.000	Requalificação e promoção da ocupação dos espaços públicos	14.096.777,00	0,00	14.096.777,00	10.390.514,82	3.706.262,18
5410.1545230221.137	Pavimentação e Recapeamento de Vias	3.372.080,00	0,00	3.372.080,00	663.755,01	2.708.324,99
4.4.90.51.00	Obras e Instalações	3.372.080,00	0,00	3.372.080,00	663.755,01	2.708.324,99
5410.1545230222.341	Manutenção de vias e áreas públicas	5.495.940,00	0,00	5.495.940,00	5.209.946,32	285.993,68
3.3.90.30.00	Material de Consumo	766.084,00	0,00	766.084,00	480.090,32	285.993,68
3.3.90.39.00	Outros Serviços de Terceiros -Pessoa Jurídica	4.729.856,00	0,00	4.729.856,00	4.729.856,00	0,00

Matéria DOCREQ 663/2015. Documento digitalizado, autenticado por CAIO CESAR RODRIGUES. Sua validade pode ser conferida em https://spgiscons/lta.spopaulo.sp.gov.br/HomeAbrirDocumento?pID=169909.

autuado por CAIO CESAR RODRIGUES em 06/03/2018 15:36:46.

CONSOLIDADO GERAL

Comparativo da Despesa Autorizada com a Despesa Realizada

em R$

	TÍTULOS	Autorizada				
		Créditos Orçamentários Suplementares	Créditos Especiais e Extraordinários	Total	Realizada	Diferenças
5410.1545230222.366	Conservação de áreas verdes e vegetação arbórea	5.228.757,00	0,00	5.228.757,00	4.516.813,49	711.943,51
3.3.90.39.00	Outros Serviços de Terceiros -Pessoa Jurídica	5.228.757,00	0,00	5.228.757,00	4.516.813,49	711.943,51
5410.1700000000.000	Saneamento	4.432.058,00	0,00	4.432.058,00	4.031.381,73	400.676,27
5410.1751200000.000	Saneamento Básico Urbano	4.432.058,00	0,00	4.432.058,00	4.031.381,73	400.676,27
5410.1751230080.000	Melhoria da drenagem urbana e proteção das bacias hidrográficas	4.432.058,00	0,00	4.432.058,00	4.031.381,73	400.676,27
5410.1751230082.367	Manutenção de sistemas de drenagem	4.432.058,00	0,00	4.432.058,00	4.031.381,73	400.676,27
3.3.90.39.00	Outros Serviços de Terceiros -Pessoa Jurídica	4.432.058,00	0,00	4.432.058,00	4.031.381,73	400.676,27
5410.2300000000.000	Comércio e Serviços	50.000,00	0,00	50.000,00	0,00	50.000,00
5410.2369500000.000	Turismo	50.000,00	0,00	50.000,00	0,00	50.000,00
5410.2369530150.000	Promoção da cidade como centro de eventos e destino turístico de referência	50.000,00	0,00	50.000,00	0,00	50.000,00
5410.2369530151.152	E2683 - Realização de Estudos para Diagnosticar o Potencial de Turismo em Santo Amaro	50.000,00	0,00	50.000,00	0,00	50.000,00
3.3.90.35.00	Serviços de Consultoria	50.000,00	0,00	50.000,00	0,00	50.000,00
5500.0000000000.000	Subprefeitura Jabaquara	27.999.129,42	0,00	27.999.129,42	24.946.219,61	3.052.909,81
5510.0000000000.000	Administração da Subprefeitura	27.999.129,42	0,00	27.999.129,42	24.946.219,61	3.052.909,81
5510.0400000000.000	Administração	20.000,00	0,00	20.000,00	5.604,50	14.395,50
5510.0412200000.000	Administração Geral	20.000,00	0,00	20.000,00	5.604,50	14.395,50
5510.0412230120.000	Participação, transparência e controle social da administração pública	20.000,00	0,00	20.000,00	5.604,50	14.395,50
5510.0412230122.803	Operação e Manutenção dos Conselhos e Espaços Participativos Municipais	20.000,00	0,00	20.000,00	5.604,50	14.395,50
3.3.90.30.00	Material de Consumo	4.000,00	0,00	4.000,00	1.267,84	2.732,16
3.3.90.39.00	Outros Serviços de Terceiros -Pessoa Jurídica	11.906,00	0,00	11.906,00	1.512,00	10.394,00
4.4.90.52.00	Equipamentos e Material Permanente	4.094,00	0,00	4.094,00	2.824,66	1.269,34
5510.1500000000.000	Urbanismo	24.255.992,39	0,00	24.255.992,39	21.232.178,35	3.023.814,04
5510.1512200000.000	Administração Geral	13.328.868,64	0,00	13.328.868,64	13.158.185,82	170.682,82
5510.1512230240.000	Suporte Administrativo	13.328.868,64	0,00	13.328.868,64	13.158.185,82	170.682,82
5510.1512230242.100	Administração da Unidade	13.328.868,64	0,00	13.328.868,64	13.158.185,82	170.682,82
3.1.90.11.00	Vencimentos e Vantagens Fixas - Pessoal Civil	9.869.221,30	0,00	9.869.221,30	9.805.640,25	63.581,05
3.3.90.30.00	Material de Consumo	60.427,00	0,00	60.427,00	53.001,90	7.425,10
3.3.90.36.00	Outros Serviços de Terceiros - Pessoa Física	667.756,34	0,00	667.756,34	667.756,34	0,00
3.3.90.39.00	Outros Serviços de Terceiros -Pessoa Jurídica	1.702.643,00	0,00	1.702.643,00	1.701.300,41	1.342,59
3.3.90.46.00	Auxílio-Alimentação	901.853,00	0,00	901.853,00	843.937,62	57.915,38
3.3.90.49.00	Auxílio-Transporte	121.378,00	0,00	121.378,00	86.010,07	35.367,93
3.3.90.92.00	Despesas de Exercícios Anteriores	590,00	0,00	590,00	539,23	50,77
4.4.90.52.00	Equipamentos e Material Permanente	5.000,00	0,00	5.000,00	0,00	5.000,00
5510.1545100000.000	Infra-Estrutura Urbana	1.169.923,97	0,00	1.169.923,97	1.107.429,44	62.494,53
5510.1545130110.000	Modernização e descentralização da gestão e prestação de serviços	2.000,00	0,00	2.000,00	0,00	2.000,00

Matéria DOC/CEC 653/2015. Documento digitalizado e autenticado por CAIO CESAR RODRIGUES. Sua validade pode ser conferida em https://spegiconsulta.saopaulo.sp.gov.br/Home/AbrirDocumento?pID=669909.

autuado por CAIO CESAR RODRIGUES em 06/03/2018 15:36:46.

	TÍTULOS	Autorizada			Realizada	Diferenças
		Créditos Orçamentários Suplementares	Créditos Especiais e Extraordinários	Total		
5510.1545130111.174	Construção, Ampliação e Reforma de Equipamentos das Subprefeituras	2.000,00	0,00	2.000,00	0,00	2.000,00
4.4.90.39.00	Outros Serviços de Terceiros - Pessoa Jurídica	2.000,00	0,00	2.000,00	0,00	2.000,00
5510.1545130220.000	Requalificação e promoção da ocupação dos espaços públicos	1.167.923,97	0,00	1.167.923,97	1.107.429,44	60.494,53
5510.1545130221.170	Intervenção, Urbanização e Melhoria de Bairros - Plano de Obras das Subprefeituras	1.167.923,97	0,00	1.167.923,97	1.107.429,44	60.494,53
4.4.90.51.00	Obras e Instalações	1.167.923,97	0,00	1.167.923,97	1.107.429,44	60.494,53
5510.1545200000.000	Serviços Urbanos	9.757.199,78	0,00	9.757.199,78	6.966.563,09	2.790.636,69
5510.1545230060.000	Direitos da pessoa com deficiência	581.103,00	0,00	581.103,00	0,00	581.103,00
5510.1545230061.169	Reforma e Acessibilidade em Passeios Públicos	581.103,00	0,00	581.103,00	0,00	581.103,00
4.4.90.51.00	Obras e Instalações	581.103,00	0,00	581.103,00	0,00	581.103,00
5510.1545230220.000	Requalificação e promoção da ocupação dos espaços públicos	9.176.096,78	0,00	9.176.096,78	6.966.563,09	2.209.533,69
5510.1545230221.137	Pavimentação e Recapeamento de Vias	1.692.636,00	0,00	1.692.636,00	0,00	1.692.636,00
4.4.90.51.00	Obras e Instalações	1.692.636,00	0,00	1.692.636,00	0,00	1.692.636,00
5510.1545230222.341	Manutenção de vias e áreas públicas	3.677.368,36	0,00	3.677.368,36	3.165.043,57	512.324,79
3.3.90.30.00	Material de Consumo	402.656,00	0,00	402.656,00	292.480,25	110.175,75
3.3.90.39.00	Outros Serviços de Terceiros -Pessoa Jurídica	3.274.712,36	0,00	3.274.712,36	2.872.563,32	402.149,04
5510.1545230222.366	Conservação de áreas verdes e vegetação arbórea	3.806.092,42	0,00	3.806.092,42	3.801.519,52	4.572,90
3.3.90.39.00	Outros Serviços de Terceiros -Pessoa Jurídica	3.806.092,42	0,00	3.806.092,42	3.801.519,52	4.572,90
5510.1700000000.000	Saneamento	3.723.137,03	0,00	3.723.137,03	3.708.436,76	14.700,27
5510.1751200000.000	Saneamento Básico Urbano	3.723.137,03	0,00	3.723.137,03	3.708.436,76	14.700,27
5510.1751230080.000	Melhoria da drenagem urbana e proteção das bacias hidrográficas	3.723.137,03	0,00	3.723.137,03	3.708.436,76	14.700,27
5510.1751230082.367	Manutenção de sistemas de drenagem	3.723.137,03	0,00	3.723.137,03	3.708.436,76	14.700,27
3.3.90.39.00	Outros Serviços de Terceiros -Pessoa Jurídica	3.698.009,39	0,00	3.698.009,39	3.683.309,12	14.700,27
3.3.90.92.00	Despesas de Exercícios Anteriores	25.127,64	0,00	25.127,64	25.127,64	0,00
5600.0000000000.000	Subprefeitura Cidade Ademar	30.709.582,66	0,00	30.709.582,66	26.392.936,47	4.316.646,19
5610.0000000000.000	Administração da Subprefeitura	30.709.582,66	0,00	30.709.582,66	26.392.936,47	4.316.646,19
5610.0400000000.000	Administração	50.000,00	0,00	50.000,00	3.404,37	46.595,63
5610.0412200000.000	Administração Geral	50.000,00	0,00	50.000,00	3.404,37	46.595,63
5610.0412230120.000	Participação, transparência e controle social da administração pública	50.000,00	0,00	50.000,00	3.404,37	46.595,63
5610.0412230122.803	Operação e Manutenção dos Conselhos e Espaços Participativos Municipais	50.000,00	0,00	50.000,00	3.404,37	46.595,63
3.3.90.39.00	Outros Serviços de Terceiros -Pessoa Jurídica	37.121,28	0,00	37.121,28	0,00	37.121,28
4.4.90.52.00	Equipamentos e Material Permanente	12.878,72	0,00	12.878,72	3.404,37	9.474,35
5610.1500000000.000	Urbanismo	26.675.218,51	0,00	26.675.218,51	22.561.953,42	4.113.265,09
5610.1512200000.000	Administração Geral	11.347.193,72	0,00	11.347.193,72	11.100.434,88	246.758,84

Matéria: DOCREC 652/2015. Documento digitalizado e autenticado por CAIO CESAR RODRIGUES. Sua validade pode ser conferida em https://spregisconsulta.saopaulo.sp.gov.br/HSome/AbrirDocumento?pID=169909

autuado por CAIO CESAR RODRIGUES em 06/03/2018 15:36:46.

em R$

	TÍTULOS	Autorizada				
		Créditos Orçamentários Suplementares	Créditos Especiais e Extraordinários	Total	Realizada	Diferenças
5610.1512230240.000	Suporte Administrativo	11.347.193,72	0,00	11.347.193,72	11.100.434,88	246.758,84
5610.1512230242.100	Administração da Unidade	11.347.193,72	0,00	11.347.193,72	11.100.434,88	246.758,84
3.1.90.11.00	Vencimentos e Vantagens Fixas - Pessoal Civil	7.817.070,05	0,00	7.817.070,05	7.816.804,01	266,04
3.3.90.30.00	Material de Consumo	66.188,38	0,00	66.188,38	51.633,09	14.555,29
3.3.90.39.00	Outros Serviços de Terceiros -Pessoa Jurídica	2.566.412,27	0,00	2.566.412,27	2.389.921,05	176.491,22
3.3.90.46.00	Auxílio-Alimentação	721.286,02	0,00	721.286,02	716.779,57	4.506,45
3.3.90.47.00	Obrigações Tributárias e Contributivas	9.705,00	0,00	9.705,00	7.614,59	2.090,41
3.3.90.49.00	Auxílio-Transporte	152.640,00	0,00	152.640,00	113.686,57	38.953,43
4.4.90.52.00	Equipamentos e Material Permanente	13.892,00	0,00	13.892,00	3.996,00	9.896,00
5610.1545100000.000	Infra-Estrutura Urbana	2.632.121,67	0,00	2.632.121,67	1.757.882,29	874.239,38
5610.1545130110.000	Modernização e descentralização da gestão e prestação de serviços	2.000,00	0,00	2.000,00	0,00	2.000,00
5610.1545130111.174	Construção, Ampliação e Reforma de Equipamentos das Subprefeituras	2.000,00	0,00	2.000,00	0,00	2.000,00
4.4.90.39.00	Outros Serviços de Terceiros - Pessoa Jurídica	2.000,00	0,00	2.000,00	0,00	2.000,00
5610.1545130220.000	Requalificação e promoção da ocupação dos espaços públicos	2.630.121,67	0,00	2.630.121,67	1.757.882,29	872.239,38
5610.1545130221.072	E3086 - Requalificação de Espaço Público Municipal e Implantação de Equipamentos de Ginástica para Terceira Idade, Localizado na Rua Miguel Pinheiro de Azúra, Jardim Miriam.	50.000,00	0,00	50.000,00	48.393,86	1.606,14
4.4.90.51.00	Obras e Instalações	50.000,00	0,00	50.000,00	48.393,86	1.606,14
5610.1545130221.073	E3086 - Requalificação de Espaço Público e Implantação de Equipamento de Ginástica para Terceira Idade, Localizada na Rua dos Coratis, Parque Santa Amélia.	50.000,00	0,00	50.000,00	0,00	50.000,00
4.4.90.51.00	Obras e Instalações	50.000,00	0,00	50.000,00	0,00	50.000,00
5610.1545130221.074	E3087 - Requalificação de Espaço Público Municipal e Implantação de Equipamento de Ginástica para Terceira Idade, Playground e Muro de Contenção Localizado na Rua Papa Gregorio Magno, S/N, Vila Missionária.	300.000,00	0,00	300.000,00	165.281,46	134.718,54
4.4.90.51.00	Obras e Instalações	300.000,00	0,00	300.000,00	165.281,46	134.718,54
5610.1545130221.075	E3088 - Requalificação de Espaço Público Municipal e Implantação de Equipamento de Ginástica para Terceira Idade, Localizado na Avenida Cupecê, Altura do Número 5500 - Jd Miriam, Praça Bel Fernando Braga Pereira da Rocha.	50.000,00	0,00	50.000,00	0,00	50.000,00
4.4.90.51.00	Obras e Instalações	50.000,00	0,00	50.000,00	0,00	50.000,00

Matéria DOCREC 653/2015. Documento digitalizado e autenticado por CAIO CESAR RODRIGUES. Sua validade pode ser conferida em https://splegisconsulta.saopaulo.sp.leg.br/Home/AbrirDocumento?pID=169909.

autuado por CAIO CESAR RODRIGUES em 06/03/2018 15:36:46.

CONSOLIDADO GERAL

Comparativo da Despesa Autorizada com a Despesa Realizada

em R$

	TÍTULOS	Autorizada				
		Créditos Orçamentários Suplementares	Créditos Especiais e Extraordinários	Total	Realizada	Diferenças
5610.1545130221.076	E3088 - Requalificação de Espaço Público Municipal e Implantação de Equipamentos de Ginástica para Terceira Idade, Localizado na Estrada do Alvarenga, Mar Paulista.Praça Dom Luis Mascarenhas.	50.000,00	0,00	50.000,00	49.965,60	34,40
4.4.90.51.00	Obras e Instalações	50.000,00	0,00	50.000,00	49.965,60	34,40
5610.1545130221.099	E2114 - Melhorias e Instalação de Equipamentos de Ginástica na Praça Localizada na Rua Germano Gottsfritz - Cidade Ademar - CEP: 04434-150, Jardim Uberaba	55.000,00	0,00	55.000,00	49.644,41	5.355,59
4.4.90.51.00	Obras e Instalações	55.000,00	0,00	55.000,00	49.644,41	5.355,59
5610.1545130221.170	Intervenção, Urbanização e Melhoria de Bairros - Plano de Obras das Subprefeituras	2.075.121,67	0,00	2.075.121,67	1.444.596,96	630.524,71
4.4.90.39.00	Outros Serviços de Terceiros - Pessoa Jurídica	396.556,74	0,00	396.556,74	381.095,35	15.461,39
4.4.90.51.00	Obras e Instalações	1.678.564,93	0,00	1.678.564,93	1.063.501,61	615.063,32
5610.1545130221.326	E2469 - Urbanização e melhorias dos bairros de Cidade Ademar	0,00	0,00	0,00	0,00	0,00
4.4.90.51.00	Obras e Instalações	0,00	0,00	0,00	0,00	0,00
5610.1545200000.000	Serviços Urbanos	12.695.903,12	0,00	12.695.903,12	9.703.636,25	2.992.266,87
5610.1545230060.000	Direitos da pessoa com deficiência	1.083.621,94	0,00	1.083.621,94	146.176,48	937.445,46
5610.1545230061.169	Reforma e Acessibilidade em Passeios Públicos	1.083.621,94	0,00	1.083.621,94	146.176,48	937.445,46
4.4.90.39.00	Outros Serviços de Terceiros - Pessoa Jurídica	146.486,94	0,00	146.486,94	146.176,48	310,46
4.4.90.51.00	Obras e Instalações	937.135,00	0,00	937.135,00	0,00	937.135,00
5610.1545230220.000	Requalificação e promoção da ocupação dos espaços públicos	11.612.281,18	0,00	11.612.281,18	9.557.459,77	2.054.821,41
5610.1545230221.137	Pavimentação e Recapeamento de Vias	2.795.821,00	0,00	2.795.821,00	1.318.373,00	1.477.448,00
4.4.90.51.00	Obras e Instalações	2.795.821,00	0,00	2.795.821,00	1.318.373,00	1.477.448,00
5610.1545230222.341	Manutenção de vias e áreas públicas	5.399.031,24	0,00	5.399.031,24	4.944.399,59	454.631,65
3.3.90.30.00	Material de Consumo	439.497,00	0,00	439.497,00	313.343,20	126.153,80
3.3.90.39.00	Outros Serviços de Terceiros -Pessoa Jurídica	4.949.031,24	0,00	4.949.031,24	4.620.553,39	328.477,85
3.3.90.92.00	Despesas de Exercícios Anteriores	10.503,00	0,00	10.503,00	10.503,00	0,00
5610.1545230222.366	Conservação de áreas verdes e vegetação arbórea	3.417.428,94	0,00	3.417.428,94	3.294.687,18	122.741,76
3.3.90.39.00	Outros Serviços de Terceiros -Pessoa Jurídica	3.417.428,94	0,00	3.417.428,94	3.294.687,18	122.741,76
5610.1700000000.000	Saneamento	3.884.364,15	0,00	3.884.364,15	3.827.578,68	56.785,47
5610.1751200000.000	Saneamento Básico Urbano	3.884.364,15	0,00	3.884.364,15	3.827.578,68	56.785,47
5610.1751230080.000	Melhoria da drenagem urbana e proteção das bacias hidrográficas	3.884.364,15	0,00	3.884.364,15	3.827.578,68	56.785,47
5610.1751230082.367	Manutenção de sistemas de drenagem	3.884.364,15	0,00	3.884.364,15	3.827.578,68	56.785,47
3.3.90.39.00	Outros Serviços de Terceiros -Pessoa Jurídica	3.884.364,15	0,00	3.884.364,15	3.827.578,68	56.785,47
5610.2700000000.000	Desporto e Lazer	100.000,00	0,00	100.000,00	0,00	100.000,00

Matéria DOCTEC 653/2015. Documento digitalizado e autenticado por CAIO CESAR RODRIGUES. Sua validade pode ser conferida em https://spl.legislativo.sp.gov.br/consulta.saopaulo.sp.leg.br/Home/AbrirDocumento?pID=166909.

autuado por CAIO CESAR RODRIGUES em 06/03/2018 15:36:46.

	TÍTULOS	Autorizada				
		Créditos Orçamentários Suplementares	Créditos Especiais e Extraordinários	Total	Realizada	Diferenças
5610.2781200000.000	Desporto Comunitário	100.000,00	0,00	100.000,00	0,00	100.000,00
5610.2781230170.000	Promoção de atividades esportivas, recreativas e de lazer	100.000,00	0,00	100.000,00	0,00	100.000,00
5610.2781230172.368	E3026 - Desenvolvimento de Projetos e Ações Voltadas aos Jovens da Região de Cidade Ademar e Pedreira, Consistente em Atividades Esportivas, Culturais e Ensinos Técnicos Profissionalizantes.	100.000,00	0,00	100.000,00	0,00	100.000,00
3.3.90.39.00	Outros Serviços de Terceiros -Pessoa Jurídica	100.000,00	0,00	100.000,00	0,00	100.000,00
5700.0000000000.000	Subprefeitura Campo Limpo	53.338.568,07	0,00	53.338.568,07	49.568.929,77	3.769.638,30
5710.0000000000.000	Administração da Subprefeitura	53.338.568,07	0,00	53.338.568,07	49.568.929,77	3.769.638,30
5710.0400000000.000	Administração	37.500,00	0,00	37.500,00	0,00	37.500,00
5710.0412200000.000	Administração Geral	37.500,00	0,00	37.500,00	0,00	37.500,00
5710.0412230120.000	Participação, transparência e controle social da administração pública	37.500,00	0,00	37.500,00	0,00	37.500,00
5710.0412230122.803	Operação e Manutenção dos Conselhos e Espaços Participativos Municipais	37.500,00	0,00	37.500,00	0,00	37.500,00
3.3.90.30.00	Material de Consumo	12.500,00	0,00	12.500,00	0,00	12.500,00
4.4.90.39.00	Outros Serviços de Terceiros - Pessoa Jurídica	12.500,00	0,00	12.500,00	0,00	12.500,00
4.4.90.51.00	Obras e Instalações	12.500,00	0,00	12.500,00	0,00	12.500,00
5710.1500000000.000	Urbanismo	41.912.418,94	0,00	41.912.418,94	38.390.514,68	3.521.904,26
5710.1512200000.000	Administração Geral	19.975.258,66	0,00	19.975.258,66	19.137.784,98	837.473,68
5710.1512230240.000	Suporte Administrativo	19.975.258,66	0,00	19.975.258,66	19.137.784,98	837.473,68
5710.1512230242.100	Administração da Unidade	19.975.258,66	0,00	19.975.258,66	19.137.784,98	837.473,68
3.1.90.11.00	Vencimentos e Vantagens Fixas - Pessoal Civil	14.188.754,04	0,00	14.188.754,04	14.047.952,61	140.801,43
3.3.90.30.00	Material de Consumo	272.827,00	0,00	272.827,00	156.222,80	116.604,20
3.3.90.37.00	Locação de Mão-de-Obra	559.516,84	0,00	559.516,84	559.516,84	0,00
3.3.90.39.00	Outros Serviços de Terceiros -Pessoa Jurídica	2.952.574,16	0,00	2.952.574,16	2.610.451,67	342.122,49
3.3.90.46.00	Auxílio-Alimentação	1.453.910,00	0,00	1.453.910,00	1.336.527,07	117.382,93
3.3.90.47.00	Obrigações Tributárias e Contributivas	28.000,00	0,00	28.000,00	28.000,00	0,00
3.3.90.49.00	Auxílio-Transporte	149.340,00	0,00	149.340,00	85.094,01	64.245,99
3.3.90.92.00	Despesas de Exercícios Anteriores	314.098,62	0,00	314.098,62	314.019,98	78,64
4.4.90.52.00	Equipamentos e Material Permanente	56.238,00	0,00	56.238,00	0,00	56.238,00
5710.1545100000.000	Infra-Estrutura Urbana	5.736.602,72	0,00	5.736.602,72	5.542.148,38	194.454,34
5710.1545130110.000	Modernização e descentralização da gestão e prestação de serviços	1.076.242,96	0,00	1.076.242,96	1.076.242,96	0,00
5710.1545130111.174	Construção, Ampliação e Reforma de Equipamentos das Subprefeituras	1.076.242,96	0,00	1.076.242,96	1.076.242,96	0,00
4.4.90.39.00	Outros Serviços de Terceiros - Pessoa Jurídica	79.169,21	0,00	79.169,21	79.169,21	0,00
4.4.90.51.00	Obras e Instalações	997.073,75	0,00	997.073,75	997.073,75	0,00
5710.1545130220.000	Requalificação e promoção da ocupação dos espaços públicos	4.660.359,76	0,00	4.660.359,76	4.465.905,42	194.454,34

Matéria DOCREC 653/2015. Documento digitalizado e autenticado por CAIO CESAR RODRIGUES. Sua validade pode ser conferida em https://splegisconsulta.saopaulo.sp.leg.br/Home/AbrirDocumento?pID=16993.

autuado por CAIO CESAR RODRIGUES em 06/03/2018 15:36:46.

	TÍTULOS	Autorizada			Realizada	Diferenças
		Créditos Orçamentários Suplementares	Créditos Especiais e Extraordinários	Total		
5710.1545130221.103	E2118 - Instalação de Equipamentos de Ginástica na Prç. Maria Madalena Ribeiro Porto - R. Emílio Bramante com a Rua Criseida, na Praça da R. Francisco de Holanda com a R. Frei Jerônimo da Graça e no final da R. Lodeve, CEP: 05781-220	150.000,00	0,00	150.000,00	146.357,77	3.642,23
4.4.90.51.00	Obras e Instalações	150.000,00	0,00	150.000,00	146.357,77	3.642,23
5710.1545130221.104	E2119 - Reforma e Melhoramento de Praça e Vielas: Praça da R. Sebastião Meira Barros, CEP: 05889-400, Reforma de duas Escadarias na R. Vila Caiz - CEP: 05777-170 e Viela na R. Ogimaga com acesso ao Campo do CDC Jardim São Januário	220.000,00	0,00	220.000,00	219.819,51	180,49
4.4.90.51.00	Obras e Instalações	220.000,00	0,00	220.000,00	219.819,51	180,49
5710.1545130221.143	E2384 - Reforma e Melhoramento na Praça da Rua Luiza Todi X Rua Estoris - Jd. Irene - Campo Limpo	30.000,00	0,00	30.000,00	0,00	30.000,00
4.4.90.51.00	Obras e Instalações	30.000,00	0,00	30.000,00	0,00	30.000,00
5710.1545130221.170	Intervenção, Urbanização e Melhoria de Bairros - Plano de Obras das Subprefeituras	4.260.359,76	0,00	4.260.359,76	4.099.728,14	160.631,62
4.4.90.39.00	Outros Serviços de Terceiros - Pessoa Jurídica	324.275,99	0,00	324.275,99	324.275,99	0,00
4.4.90.51.00	Obras e Instalações	2.071.109,48	0,00	2.071.109,48	1.910.477,86	160.631,62
4.4.90.92.00	Despesas de Exercícios Anteriores	1.864.974,29	0,00	1.864.974,29	1.864.974,29	0,00
5710.1545130221.270	E2120 - Melhorias no Campo da Rua Pacuã, nº 101, no Conjunto Chico Mendes, no Jd. Comercial - SP/CL	0,00	0,00	0,00	0,00	0,00
4.4.90.51.00	Obras e Instalações	0,00	0,00	0,00	0,00	0,00
5710.1545130221.320	E2174 - Reforma Vestiário e Manutenção de Iluminação - CDC José Pio Soares - Rua Manuel Bordalo Pinheiro, 277 - Parque Santo Antônio	0,00	0,00	0,00	0,00	0,00
4.4.90.51.00	Obras e Instalações	0,00	0,00	0,00	0,00	0,00
5710.1545130221.322	E2172 - Implantação de Grama Sintética - CDC Parque Independência	0,00	0,00	0,00	0,00	0,00
4.4.90.51.00	Obras e Instalações	0,00	0,00	0,00	0,00	0,00
5710.1545200000.000	Serviços Urbanos	16.200.557,56	0,00	16.200.557,56	13.710.581,32	2.489.976,24
5710.1545230060.000	Direitos da pessoa com deficiência	1.389.724,00	0,00	1.389.724,00	0,00	1.389.724,00
5710.1545230061.169	Reforma e Acessibilidade em Passeios Públicos	1.389.724,00	0,00	1.389.724,00	0,00	1.389.724,00
4.4.90.51.00	Obras e Instalações	1.389.724,00	0,00	1.389.724,00	0,00	1.389.724,00
5710.1545230220.000	Requalificação e promoção da ocupação dos espaços públicos	14.810.833,56	0,00	14.810.833,56	13.710.581,32	1.100.252,24
5710.1545230221.137	Pavimentação e Recapeamento de Vias	2.983.796,00	0,00	2.983.796,00	2.640.557,37	343.238,63
4.4.90.51.00	Obras e Instalações	2.983.796,00	0,00	2.983.796,00	2.640.557,37	343.238,63

Matéria DOCREC 653/2015. Documento digitalizado e autenticado por CAIO CESAR RODRIGUES. Sua validade pode ser conferida em https://splegisconsulta.saopaulo.sp.gov.br/Home/AbrirDocumento?pID=163909.

autuado por CAIO CESAR RODRIGUES em 06/03/2018 15:36:46.

	TÍTULOS	Autorizada				
		Créditos Orçamentários Suplementares	Créditos Especiais e Extraordinários	Total	Realizada	Diferenças
5710.1545230222.341	Manutenção de vias e áreas públicas	7.466.809,30	0,00	7.466.809,30	6.911.583,79	555.225,51
3.3.90.30.00	Material de Consumo	891.868,00	0,00	891.868,00	433.768,73	458.099,27
3.3.90.39.00	Outros Serviços de Terceiros -Pessoa Jurídica	6.301.717,33	0,00	6.301.717,33	6.204.591,19	97.126,14
3.3.90.92.00	Despesas de Exercícios Anteriores	273.223,97	0,00	273.223,97	273.223,87	0,10
5710.1545230222.366	Conservação de áreas verdes e vegetação arbórea	4.360.228,26	0,00	4.360.228,26	4.158.440,16	201.788,10
3.3.90.39.00	Outros Serviços de Terceiros -Pessoa Jurídica	4.067.196,08	0,00	4.067.196,08	3.865.408,04	201.788,04
3.3.90.92.00	Despesas de Exercícios Anteriores	293.032,18	0,00	293.032,18	293.032,12	0,06
5710.1700000000.000	Saneamento	11.388.649,13	0,00	11.388.649,13	11.178.415,09	210.234,04
5710.1751200000.000	Saneamento Básico Urbano	11.388.649,13	0,00	11.388.649,13	11.178.415,09	210.234,04
5710.1751230080.000	Melhoria da drenagem urbana e proteção das bacias hidrográficas	11.388.649,13	0,00	11.388.649,13	11.178.415,09	210.234,04
5710.1751230082.367	Manutenção de sistemas de drenagem	11.388.649,13	0,00	11.388.649,13	11.178.415,09	210.234,04
3.3.90.30.00	Material de Consumo	309.451,63	0,00	309.451,63	113.709,61	195.742,02
3.3.90.37.00	Locação de Mão-de-Obra	991.040,39	0,00	991.040,39	991.040,39	0,00
3.3.90.39.00	Outros Serviços de Terceiros -Pessoa Jurídica	9.368.548,93	0,00	9.368.548,93	9.354.059,73	14.489,20
3.3.90.92.00	Despesas de Exercícios Anteriores	719.608,18	0,00	719.608,18	719.605,36	2,82
5800.0000000000.000	Subprefeitura M´Boi Mirim	43.941.740,92	0,00	43.941.740,92	35.739.090,46	8.202.650,46
5810.0000000000.000	Administração da Subprefeitura	43.941.740,92	0,00	43.941.740,92	35.739.090,46	8.202.650,46
5810.0400000000.000	Administração	41.073,00	0,00	41.073,00	3.749,00	37.324,00
5810.0412200000.000	Administração Geral	41.073,00	0,00	41.073,00	3.749,00	37.324,00
5810.0412230120.000	Participação, transparência e controle social da administração pública	41.073,00	0,00	41.073,00	3.749,00	37.324,00
5810.0412230122.803	Operação e Manutenção dos Conselhos e Espaços Participativos Municipais	41.073,00	0,00	41.073,00	3.749,00	37.324,00
3.3.90.30.00	Material de Consumo	11.073,00	0,00	11.073,00	1.613,00	9.460,00
3.3.90.39.00	Outros Serviços de Terceiros -Pessoa Jurídica	30.000,00	0,00	30.000,00	2.136,00	27.864,00
5810.1500000000.000	Urbanismo	38.340.678,57	0,00	38.340.678,57	30.251.792,11	8.088.886,46
5810.1512200000.000	Administração Geral	14.188.830,70	0,00	14.188.830,70	14.013.269,05	175.561,65
5810.1512230240.000	Suporte Administrativo	14.188.830,70	0,00	14.188.830,70	14.013.269,05	175.561,65
5810.1512230242.100	Administração da Unidade	14.188.830,70	0,00	14.188.830,70	14.013.269,05	175.561,65
3.1.90.11.00	Vencimentos e Vantagens Fixas - Pessoal Civil	9.590.100,03	0,00	9.590.100,03	9.577.695,55	12.404,48
3.3.90.30.00	Material de Consumo	73.120,67	0,00	73.120,67	73.079,53	41,14
3.3.90.39.00	Outros Serviços de Terceiros -Pessoa Jurídica	3.249.923,00	0,00	3.249.923,00	3.235.624,35	14.298,65
3.3.90.46.00	Auxílio-Alimentação	885.610,00	0,00	885.610,00	829.223,26	56.386,74
3.3.90.47.00	Obrigações Tributárias e Contributivas	29.448,00	0,00	29.448,00	28.858,94	589,06
3.3.90.49.00	Auxílio-Transporte	212.643,00	0,00	212.643,00	193.111,94	19.531,06
4.4.90.52.00	Equipamentos e Material Permanente	147.986,00	0,00	147.986,00	75.675,48	72.310,52
5810.1545100000.000	Infra-Estrutura Urbana	6.459.247,25	0,00	6.459.247,25	3.954.400,56	2.504.846,69
5810.1545130110.000	Modernização e descentralização da gestão e prestação de serviços	302.000,00	0,00	302.000,00	298.623,40	3.376,60

Matéria DOCREE 653/015; Documento digitalizado e autenticado por CAIO CESAR RODRIGUES; Sua validade pode ser conferida em https://spleg.sccsulfa.saopaulo.sp.leg.br/Home/Documento?pId=139909.

autuado por CAIO CESAR RODRIGUES em 06/03/2018 15:36:46.

	TÍTULOS	Autorizada			Realizada	Diferenças
		Créditos Orçamentários Suplementares	Créditos Especiais e Extraordinários	Total		
5810.1545130111.174	Construção, Ampliação e Reforma de Equipamentos das Subprefeituras	152.000,00	0,00	152.000,00	149.813,10	2.186,90
4.4.90.39.00	Outros Serviços de Terceiros - Pessoa Jurídica	152.000,00	0,00	152.000,00	149.813,10	2.186,90
5810.1545130111.288	E2412 - Manutenção e Melhoramentos em Próprios Municipais - SP-M'Boi Mirim	150.000,00	0,00	150.000,00	148.810,30	1.189,70
4.4.90.39.00	Outros Serviços de Terceiros - Pessoa Jurídica	150.000,00	0,00	150.000,00	148.810,30	1.189,70
5810.1545130220.000	Requalificação e promoção da ocupação dos espaços públicos	6.157.247,25	0,00	6.157.247,25	3.655.777,16	2.501.470,09
5810.1545130221.067	E3089 - Urbanização de Praça Raimundo Braz Sobrinho com Implantação de Equipamentos para Ginástica	1.000,00	0,00	1.000,00	0,00	1.000,00
4.4.90.51.00	Obras e Instalações	1.000,00	0,00	1.000,00	0,00	1.000,00
5810.1545130221.068	E3089 - Urbanização de Praça entre a Rua Renato da Cunha e Rua Letícia com Implantação de Equipamentos para Ginástica	1.000,00	0,00	1.000,00	0,00	1.000,00
4.4.90.51.00	Obras e Instalações	1.000,00	0,00	1.000,00	0,00	1.000,00
5810.1545130221.069	E3089 - Urbanização de Praça Reginaldo Alves do Amaral com Implantação de Equipamentos para Ginástica	1.000,00	0,00	1.000,00	0,00	1.000,00
4.4.90.51.00	Obras e Instalações	1.000,00	0,00	1.000,00	0,00	1.000,00
5810.1545130221.080	E3089 - Reforma da Área de Lazer Localizado na Avenida Irece, Nº 19 Parque Europa - Sub. M' Boi Mirim	1.000,00	0,00	1.000,00	0,00	1.000,00
3.3.90.39.00	Outros Serviços de Terceiros -Pessoa Jurídica	1.000,00	0,00	1.000,00	0,00	1.000,00
5810.1545130221.081	E3089 - Requalificação do Espaço Público Municipal na Rua Gonçalo Pinto Nº 01 Jardim Monte Azul - Sub. M' Boi Mirim	1.000,00	0,00	1.000,00	0,00	1.000,00
3.3.90.39.00	Outros Serviços de Terceiros -Pessoa Jurídica	1.000,00	0,00	1.000,00	0,00	1.000,00
5810.1545130221.082	E3089 - Reforma da Área de Lazer Localizada na Rua Cocal sem Número - Jardim São Joaquim - Sub.M'Boi Mirim	1.000,00	0,00	1.000,00	0,00	1.000,00
3.3.90.39.00	Outros Serviços de Terceiros -Pessoa Jurídica	1.000,00	0,00	1.000,00	0,00	1.000,00
5810.1545130221.083	E3089 - Reforma da Área de Lazer Localizada na Rua Gil de Siloe - Sub. M' Boi Mirim	1.000,00	0,00	1.000,00	0,00	1.000,00
3.3.90.39.00	Outros Serviços de Terceiros -Pessoa Jurídica	1.000,00	0,00	1.000,00	0,00	1.000,00
5810.1545130221.084	E3089 - Reforma da Área de Lazer Localizado na Rua Viscardo Velluzzsem Número Vila Bela Vista - Subp. M' Boi Mirim	1.000,00	0,00	1.000,00	0,00	1.000,00
3.3.90.39.00	Outros Serviços de Terceiros -Pessoa Jurídica	1.000,00	0,00	1.000,00	0,00	1.000,00

Matéria DOCREC 653/2015. Documento digitalizado, autenticado por CAIO CESAR RODRIGUES. Sua validade pode ser conferida em https://splegisconsulta.saopaulo.sp.leg.br/HomeAbrirDocumento?pID=169909.

autuado por CAIO CESAR RODRIGUES em 06/03/2018 15:36:46.

	TÍTULOS	Autorizada			Realizada	Diferenças
		Créditos Orçamentários Suplementares	Créditos Especiais e Extraordinários	Total		
5810.1545130221.107	E2123 - Implantação de Equipamentos de Ginástica na Praça Localizada na Rua Renê Castera, no Jardim Horizonte Azul/Jardim Ângela - CEP 04963-160	0,00	0,00	0,00	0,00	0,00
4.4.90.51.00	Obras e Instalações	0,00	0,00	0,00	0,00	0,00
5810.1545130221.170	Intervenção, Urbanização e Melhoria de Bairros - Plano de Obras das Subprefeituras	6.149.247,25	0,00	6.149.247,25	3.655.777,16	2.493.470,09
4.4.90.39.00	Outros Serviços de Terceiros - Pessoa Jurídica	200.000,00	0,00	200.000,00	196.847,65	3.152,35
4.4.90.51.00	Obras e Instalações	5.949.247,25	0,00	5.949.247,25	3.458.929,51	2.490.317,74
5810.1545130221.287	E2387 - Reforma (Fechamento com Alambrado) do Campinho na Rua São Paulo S/Nº	0,00	0,00	0,00	0,00	0,00
4.4.90.51.00	Obras e Instalações	0,00	0,00	0,00	0,00	0,00
5810.1545200000.000	Serviços Urbanos	17.692.600,62	0,00	17.692.600,62	12.284.122,50	5.408.478,12
5810.1545230060.000	Direitos da pessoa com deficiência	1.227.833,00	0,00	1.227.833,00	0,00	1.227.833,00
5810.1545230061.169	Reforma e Acessibilidade em Passeios Públicos	1.227.833,00	0,00	1.227.833,00	0,00	1.227.833,00
4.4.90.51.00	Obras e Instalações	1.227.833,00	0,00	1.227.833,00	0,00	1.227.833,00
5810.1545230220.000	Requalificação e promoção da ocupação dos espaços públicos	16.464.767,62	0,00	16.464.767,62	12.284.122,50	4.180.645,12
5810.1545230221.137	Pavimentação e Recapeamento de Vias	4.070.151,00	0,00	4.070.151,00	0,00	4.070.151,00
4.4.90.51.00	Obras e Instalações	4.070.151,00	0,00	4.070.151,00	0,00	4.070.151,00
5810.1545230222.341	Manutenção de vias e áreas públicas	7.644.309,62	0,00	7.644.309,62	7.629.274,60	15.035,02
3.3.90.30.00	Material de Consumo	572.255,00	0,00	572.255,00	560.611,56	11.643,44
3.3.90.39.00	Outros Serviços de Terceiros -Pessoa Jurídica	7.072.054,62	0,00	7.072.054,62	7.068.663,04	3.391,58
5810.1545230222.366	Conservação de áreas verdes e vegetação arbórea	4.750.307,00	0,00	4.750.307,00	4.654.847,90	95.459,10
3.3.90.39.00	Outros Serviços de Terceiros -Pessoa Jurídica	4.750.307,00	0,00	4.750.307,00	4.654.847,90	95.459,10
5810.1700000000.000	Saneamento	5.559.989,35	0,00	5.559.989,35	5.483.549,35	76.440,00
5810.1751200000.000	Saneamento Básico Urbano	5.559.989,35	0,00	5.559.989,35	5.483.549,35	76.440,00
5810.1751230080.000	Melhoria da drenagem urbana e proteção das bacias hidrográficas	5.559.989,35	0,00	5.559.989,35	5.483.549,35	76.440,00
5810.1751230082.367	Manutenção de sistemas de drenagem	5.559.989,35	0,00	5.559.989,35	5.483.549,35	76.440,00
3.3.90.39.00	Outros Serviços de Terceiros -Pessoa Jurídica	5.559.989,35	0,00	5.559.989,35	5.483.549,35	76.440,00
5900.0000000000.000	Subprefeitura Capela do Socorro	50.576.134,95	0,00	50.576.134,95	41.085.864,33	9.490.270,62
5910.0000000000.000	Administração da Subprefeitura	50.576.134,95	0,00	50.576.134,95	41.085.864,33	9.490.270,62
5910.0400000000.000	Administração	50.000,00	0,00	50.000,00	14.035,00	35.965,00
5910.0412200000.000	Administração Geral	50.000,00	0,00	50.000,00	14.035,00	35.965,00
5910.0412230120.000	Participação, transparência e controle social da administração pública	50.000,00	0,00	50.000,00	14.035,00	35.965,00
5910.0412230122.803	Operação e Manutenção dos Conselhos e Espaços Participativos Municipais	50.000,00	0,00	50.000,00	14.035,00	35.965,00
3.3.90.30.00	Material de Consumo	10.000,00	0,00	10.000,00	0,00	10.000,00

Matéria DOCRIC 653/2015 - Documento digitalizado e autenticado por CAIO CESAR RODRIGUES. Sua validade pode ser conferida em https://splegis.consulta.sadpaulo.sp.gov.br/HomeAbrDocumento?DID=169909.

autuado por CAIO CESAR RODRIGUES em 06/03/2018 15:36:46.

em R$

	TÍTULOS	Autorizada				
		Créditos Orçamentários Suplementares	Créditos Especiais e Extraordinários	Total	Realizada	Diferenças
3.3.90.39.00	Outros Serviços de Terceiros -Pessoa Jurídica	20.000,00	0,00	20.000,00	14.035,00	5.965,00
4.4.90.51.00	Obras e Instalações	20.000,00	0,00	20.000,00	0,00	20.000,00
5910.1500000000.000	Urbanismo	45.730.838,29	0,00	45.730.838,29	36.276.533,28	9.454.305,01
5910.1512200000.000	Administração Geral	15.162.809,60	0,00	15.162.809,60	14.795.884,45	366.925,15
5910.1512230240.000	Suporte Administrativo	15.162.809,60	0,00	15.162.809,60	14.795.884,45	366.925,15
5910.1512230242.100	Administração da Unidade	15.162.809,60	0,00	15.162.809,60	14.795.884,45	366.925,15
3.1.90.11.00	Vencimentos e Vantagens Fixas - Pessoal Civil	10.910.470,60	0,00	10.910.470,60	10.841.484,84	68.985,76
3.3.90.30.00	Material de Consumo	180.932,60	0,00	180.932,60	141.571,35	39.361,25
3.3.90.39.00	Outros Serviços de Terceiros -Pessoa Jurídica	2.699.019,00	0,00	2.699.019,00	2.631.305,91	67.713,09
3.3.90.46.00	Auxílio-Alimentação	1.177.912,00	0,00	1.177.912,00	1.075.686,23	102.225,77
3.3.90.47.00	Obrigações Tributárias e Contributivas	839,80	0,00	839,80	0,00	839,80
3.3.90.49.00	Auxílio-Transporte	129.905,00	0,00	129.905,00	84.675,52	45.229,48
3.3.90.92.00	Despesas de Exercícios Anteriores	21.160,60	0,00	21.160,60	21.160,60	0,00
4.4.90.52.00	Equipamentos e Material Permanente	42.570,00	0,00	42.570,00	0,00	42.570,00
5910.1545100000.000	Infra-Estrutura Urbana	10.713.406,00	0,00	10.713.406,00	7.735.057,87	2.978.348,13
5910.1545130110.000	Modernização e descentralização da gestão e prestação de serviços	2.000,00	0,00	2.000,00	0,00	2.000,00
5910.1545130111.174	Construção, Ampliação e Reforma de Equipamentos das Subprefeituras	2.000,00	0,00	2.000,00	0,00	2.000,00
4.4.90.39.00	Outros Serviços de Terceiros - Pessoa Jurídica	2.000,00	0,00	2.000,00	0,00	2.000,00
5910.1545130111.330	E1819 - Requalificação de área pública: Construção da sede Vila Rubi na Subprefeitura da Capela do Socorro	0,00	0,00	0,00	0,00	0,00
4.4.90.51.00	Obras e Instalações	0,00	0,00	0,00	0,00	0,00
5910.1545130220.000	Requalificação e promoção da ocupação dos espaços públicos	10.711.406,00	0,00	10.711.406,00	7.735.057,87	2.976.348,13
5910.1545130221.064	E3089 - Reforma da Praça e Implantação de Equipamentos de Ginástica Vila da Paz, Rua Rio Paraguaçu, Nº 114 - Capela do Socorro	1.000,00	0,00	1.000,00	0,00	1.000,00
4.4.90.51.00	Obras e Instalações	1.000,00	0,00	1.000,00	0,00	1.000,00
5910.1545130221.065	E3089 - Implantação de Praça Estrada da Agua Santa 1001 - Bairro Eldorado	1.000,00	0,00	1.000,00	0,00	1.000,00
4.4.90.51.00	Obras e Instalações	1.000,00	0,00	1.000,00	0,00	1.000,00
5910.1545130221.066	E3089 - Reforma da Praça Luis Rattis	1.000,00	0,00	1.000,00	0,00	1.000,00
4.4.90.51.00	Obras e Instalações	1.000,00	0,00	1.000,00	0,00	1.000,00
5910.1545130221.070	E3089 - Implantação de Praça com Equipamentos para Melhor Idade - Playground Rua Alice Levi - Jardim Campinas	1.000,00	0,00	1.000,00	0,00	1.000,00
4.4.90.51.00	Obras e Instalações	1.000,00	0,00	1.000,00	0,00	1.000,00

Matéria DOCREQ 653/2015. Documento digitalizado e autenticado por CAIO CESAR RODRIGUES. Sua validade pode ser conferida em https://splegisconsulta.saopaulo.sp.leg.br/Home/AbrirDocumento?pID=169989.

autuado por CAIO CESAR RODRIGUES em 06/03/2018 15:36:46.

em R$

	TÍTULOS	Autorizada			Realizada	Diferenças
		Créditos Orçamentários Suplementares	Créditos Especiais e Extraordinários	Total		
5910.1545130221.077	E3089 - Projeto de Urbanização Localizado na Rua Ipojuca Lins de Araujo - Bairro Parque Alto do Rio Bonito - Viela 10 - Capela do Socorro	1.000,00	0,00	1.000,00	0,00	1.000,00
3.3.90.39.00	Outros Serviços de Terceiros -Pessoa Jurídica	1.000,00	0,00	1.000,00	0,00	1.000,00
5910.1545130221.078	E3089 - Implantação de Equipamento para Terceira Idade Rua Nicolas Alfaro com a Rua Joaquim Torres Garcia - Jd.Iporanga - Capela do Socorro	1.000,00	0,00	1.000,00	0,00	1.000,00
4.4.90.51.00	Obras e Instalações	1.000,00	0,00	1.000,00	0,00	1.000,00
5910.1545130221.079	E3089 - Implantação de Equipamentos para Melhor Idade na Praça Montgomerry - Capela do Socorro	1.000,00	0,00	1.000,00	0,00	1.000,00
4.4.90.51.00	Obras e Instalações	1.000,00	0,00	1.000,00	0,00	1.000,00
5910.1545130221.114	E651 - Revitalização e Implantação de Equipamentos de Ginástica Para Terceira Idade nas Três Praças - Pq das Árvores na R. Palmeira do Mar, Pç Israel e Pç João Teizin Sobrinho	0,00	0,00	0,00	0,00	0,00
4.4.90.51.00	Obras e Instalações	0,00	0,00	0,00	0,00	0,00
5910.1545130221.115	E652 - Praças: Jd. Santa Fé/Chácara Do Conde (Rua Ana Felícia Mendes, Jardim Orion (Ramires Ferreira) e Cocaia (Sociedade Amigos). Revitalização e Implantação de Equipamentos de Ginástica para Terceira Idade e Realizar a 7ª Travessia de Guarapiranga	0,00	0,00	0,00	0,00	0,00
4.4.90.51.00	Obras e Instalações	0,00	0,00	0,00	0,00	0,00
5910.1545130221.117	E2164 - Implantação de Academia de Ginástica para Terceira Idade e Playground nas Praças Localizadas nas Ruas Cristina de Vasconcelos Ceccato - Cidade Dutra e Rua João Gostfritz Filho - Jardim Regis - SP-CS	0,00	0,00	0,00	0,00	0,00
4.4.90.51.00	Obras e Instalações	0,00	0,00	0,00	0,00	0,00
5910.1545130221.144	E2393 - Colocação de Aparelhos de Ginásticas, Bancos e Iluminação na Praça Localizada na Rua São José Do Rio Preto, travessa com a Rua Pradópolis, Grajaú	0,00	0,00	0,00	0,00	0,00
4.4.90.51.00	Obras e Instalações	0,00	0,00	0,00	0,00	0,00
5910.1545130221.170	Intervenção, Urbanização e Melhoria de Bairros - Plano de Obras das Subprefeituras	10.534.406,00	0,00	10.534.406,00	7.735.057,87	2.799.348,13
4.4.90.51.00	Obras e Instalações	10.534.406,00	0,00	10.534.406,00	7.735.057,87	2.799.348,13

Matéria DOCREC 653/2015. Documento digitalizado e autenticado por CAIO CESAR RODRIGUES. Sua validade pode ser conferida em https://splegisconsulta.saopaulo.sp.leg.br/HomeAbrirDocumento?pID=169909.

autuado por CAIO CESAR RODRIGUES em 06/03/2018 15:36:46.

	TÍTULOS	Autorizada			Realizada	Diferenças
		Créditos Orçamentários Suplementares	Créditos Especiais e Extraordinários	Total		
5910.1545130221.182	E696 - CDC Cidade Dutra - reforma e adequação de academia, banheiros, piso, fechamento e iluminação do clube da comunidade existente na Rua Angelina Regolin Cardoso Mendonça, 18 .	0,00	0,00	0,00	0,00	0,00
4.4.90.51.00	Obras e Instalações	0,00	0,00	0,00	0,00	0,00
5910.1545130221.184	E2159 - Cobertura da Quadra Localizada na Rua Daniel Alomia, ao Lado da Escola Frei Damião - Grajaú - SP-CS.	0,00	0,00	0,00	0,00	0,00
4.4.90.51.00	Obras e Instalações	0,00	0,00	0,00	0,00	0,00
5910.1545130221.185	E2167 - Implantação de gramado sintético no campo localizado na Rua Benedito Pereira Inácio - Jardim dos Manacás - SP-CS.	0,00	0,00	0,00	0,00	0,00
4.4.90.51.00	Obras e Instalações	0,00	0,00	0,00	0,00	0,00
5910.1545130221.186	E2166 - Construção de vestiários e colocação de alambrado na quadra eseportiva da Rua Nova Delhi - Jardim Edith - SP-CS.	0,00	0,00	0,00	0,00	0,00
4.4.90.51.00	Obras e Instalações	0,00	0,00	0,00	0,00	0,00
5910.1545130221.187	E2165 - Cobertura da quadra esportiva localizada na Rua Rio Madeira, 150 - Vila da Paz - SP-CS.	0,00	0,00	0,00	0,00	0,00
4.4.90.51.00	Obras e Instalações	0,00	0,00	0,00	0,00	0,00
5910.1545130221.188	E2163 - Cobertura da quadra esportiva localizada na comunidade ZR - Jd. Colibri - SP-CS.	0,00	0,00	0,00	0,00	0,00
4.4.90.51.00	Obras e Instalações	0,00	0,00	0,00	0,00	0,00
5910.1545130221.189	E2162 - Cobertura e implantação de alambrado na Praça localizada na Av. Antonio Carlos Benjamim dos Santos, s/nº - Jardim Mirna - SP-CS.	0,00	0,00	0,00	0,00	0,00
4.4.90.51.00	Obras e Instalações	0,00	0,00	0,00	0,00	0,00
5910.1545130221.190	E2161 - Cobertura e colocação de alambrado na quadra localizada na Rua São Roque da Fartura, 72 - Jardim Real- SP-CS.	0,00	0,00	0,00	0,00	0,00
4.4.90.51.00	Obras e Instalações	0,00	0,00	0,00	0,00	0,00
5910.1545130221.233	E2169 - Implantação de Guias, Sarjetas e Regularização Mecânica na Travessa Bela Emília, Capim, Domingo no Parque e Colocação de Guias e Sarjetas na Travessa Bambu Japonês - Parque Cocaia - SP-CS.	0,00	0,00	0,00	0,00	0,00
4.4.90.51.00	Obras e Instalações	0,00	0,00	0,00	0,00	0,00

Matéria DOCREC 653/2015. Documento digitalizado e autenticado por CAIO CESAR RODRIGUES. Sua validade pode ser conferida em https://splegisconsulta.saopaulo.sp.leg.br/Home/AbrirDocumento?pID=169909.

autuado por CAIO CESAR RODRIGUES em 06/03/2018 15:36:46.

	TÍTULOS	Autorizada			Realizada	Diferenças
		Créditos Orçamentários Suplementares	Créditos Especiais e Extraordinários	Total		
5910.1545130221.271	E644 - CDC Democrata - Reforma e Adequação de Pista de Caminhada em Torno do Campo e Instalação de Aparelhos de Ginástica para a Terceira Idade no Clube da Comunidade Existente na Rua José Bonifácio Fº - Vila São Benedito	0,00	0,00	0,00	0,00	0,00
4.4.90.51.00	Obras e Instalações	0,00	0,00	0,00	0,00	0,00
5910.1545130221.272	E645 - CDC Sebastião Zillig - Reforma e Adequação do Clube da Comunidade da Rua Oscar Barreto Fº 496 - Parque América	0,00	0,00	0,00	0,00	0,00
4.4.90.51.00	Obras e Instalações	0,00	0,00	0,00	0,00	0,00
5910.1545130221.273	E646 - CDC Veleiros - Recursos Necessários para Garantir a reforma e Rreadequação (Cobertura da Lanchonete com Laje e Mezanino) do Clube da Comunidade da Rua das Paineiras, 500	0,00	0,00	0,00	0,00	0,00
4.4.90.51.00	Obras e Instalações	0,00	0,00	0,00	0,00	0,00
5910.1545130221.274	E647 - CDC Parque América (Gigantinho) - Recursos Necessários para garantir a reforma e readequação (vestiários e arquibancadas) do Clube da Comunidade da Rua Rosália Iannine Conde, 272, no Parque América	0,00	0,00	0,00	0,00	0,00
4.4.90.51.00	Obras e Instalações	0,00	0,00	0,00	0,00	0,00
5910.1545130221.275	E648 - CDCs Santa Fé, Vila Marcelo e no Parque Linear Parelheiros - implantação de Aparelhos de Ginástica para Terceira Idade	40.000,00	0,00	40.000,00	0,00	40.000,00
4.4.90.51.00	Obras e Instalações	40.000,00	0,00	40.000,00	0,00	40.000,00
5910.1545130221.277	E649 - CDC São Bernardo / CDC Jd Maringá - Implantação de Aparelhos de Ginástica para Terceira Idade nos Clubes da Comunidade, respectivamente, existentes na Rua Dr. Armando Fajardo e Rua Comercindo Antônio Oliveira, 100	0,00	0,00	0,00	0,00	0,00
4.4.90.51.00	Obras e Instalações	0,00	0,00	0,00	0,00	0,00
5910.1545130221.278	E650 - Pq. dos Pássaros: adequação (alambrados, piso e área coberta) da Quadra Esportiva situada na confluência das Ruas Pedro Andrade Lemos e Dublin, no Parque dos Pássaros.	0,00	0,00	0,00	0,00	0,00
4.4.90.51.00	Obras e Instalações	0,00	0,00	0,00	0,00	0,00
5910.1545130221.279	E654 - CDC Lourenço Cabreira - readequação e reforma da fachada, sala multiuso e mezanino.	0,00	0,00	0,00	0,00	0,00
4.4.90.51.00	Obras e Instalações	0,00	0,00	0,00	0,00	0,00

Matéria DOCREC 653/2015. Documento digitalizado e autenticado por CAIO CESAR RODRIGUES. Sua validade pode ser conferida em https://splegisconsulta.saopaulo.sp.leg.br/Home/AbrirDocumento?ID=169909.

autuado por CAIO CESAR RODRIGUES em 06/03/2018 15:36:46.

	TÍTULOS	Autorizada			Realizada	Diferenças
		Créditos Orçamentários Suplementares	Créditos Especiais e Extraordinários	Total		
5910.1545130221.280	E655 - CDC Vila Friburgo -- readequação e reforma de dois vestiários e da sala de administração.	0,00	0,00	0,00	0,00	0,00
4.4.90.51.00	Obras e Instalações	0,00	0,00	0,00	0,00	0,00
5910.1545130221.281	E695 - CDC Niterói - Adequação, reforma e instalação de aparelhos de ginástica para terceira idade no clube da rua dos Jurimanas, 82 e Reforma do Escadão com colocação de corremão, Rua Domênico Faschetti 141 - Bairro Braslei - Jardim Niterói	0,00	0,00	0,00	0,00	0,00
4.4.90.51.00	Obras e Instalações	0,00	0,00	0,00	0,00	0,00
5910.1545130221.286	E2385 - Melhoramentos no CDC José Moreira Localizado na Av. Pedro Rochel Goldifritz, 367 - Capela Do Socorro	0,00	0,00	0,00	0,00	0,00
4.4.90.51.00	Obras e Instalações	0,00	0,00	0,00	0,00	0,00
5910.1545130221.289	E2413 - Reforma da Quadra - Rua Nova Zelândia, S/Nº - Grajaú	0,00	0,00	0,00	0,00	0,00
4.4.90.51.00	Obras e Instalações	0,00	0,00	0,00	0,00	0,00
5910.1545130221.290	E2414 - Instalação de Aparelhos de Ginástica para 3ª Idade e Pista de Skate no CDC - Jd. São Rafael-Rua Ernesto Franciscone, S/N	0,00	0,00	0,00	0,00	0,00
4.4.90.51.00	Obras e Instalações	0,00	0,00	0,00	0,00	0,00
5910.1545130221.291	E2415 - Cobertura de Quadra e Construção de 2 Vestarios com Banheiro na Praça Jd. Orban - Na Rua Blasco Ibanes S/N°	0,00	0,00	0,00	0,00	0,00
4.4.90.51.00	Obras e Instalações	0,00	0,00	0,00	0,00	0,00
5910.1545130221.324	E2473 - Urbanização e melhorias dos bairros de Capela do Socorro	0,00	0,00	0,00	0,00	0,00
4.4.90.51.00	Obras e Instalações	0,00	0,00	0,00	0,00	0,00
5910.1545130221.352	E1747 - Equipamentos de Ginástica na Rua Nicolau Tolentino - Cidade Dutra	30.000,00	0,00	30.000,00	0,00	30.000,00
4.4.90.39.00	Outros Serviços de Terceiros - Pessoa Jurídica	30.000,00	0,00	30.000,00	0,00	30.000,00
5910.1545130221.372	E1773 - Equipamentos de Ginástica para Idosos na Praça Ramires Ferreira - Bairro Vila Nova Conquista	0,00	0,00	0,00	0,00	0,00
4.4.90.39.00	Outros Serviços de Terceiros - Pessoa Jurídica	0,00	0,00	0,00	0,00	0,00
5910.1545130221.387	E1818 - Requalificação de Área Pública, em Benefício da Associação Comunitária, Jd. Eliana, CNPJ 68.159.284/0001, Ccm. 3.849.374-8, com Sede na Rua Antonio Lopes de Medeiros, 274, Cep 04851-201, Subprefeitura de Capela do Socorro	100.000,00	0,00	100.000,00	0,00	100.000,00
4.4.90.51.00	Obras e Instalações	100.000,00	0,00	100.000,00	0,00	100.000,00

Matéria DOCREC 653/2015. Documento digitalizado e autenticado por CAIO CESAR RODRIGUES. Sua validade pode ser conferida em https://splegisconsulta.saopaulo.sp.leg.br/HomeAbrirDocumento?pID=169909.

autuado por CAIO CESAR RODRIGUES em 06/03/2018 15:36:46.

	TÍTULOS	Autorizada			Realizada	Diferenças
		Créditos Orçamentários Suplementares	Créditos Especiais e Extraordinários	Total		
5910.1545130221.437	E1852 - A Emenda Destina-se a Colocação de Areia Alambrado, Traves, Vestuário e Arquibancadas na Quadra de Futebol, Localizada entre a Rua 26 de Abril e a Rua Conquista Popular - Vila Nascente - Capela do Socorro	0,00	0,00	0,00	0,00	0,00
4.4.90.39.00	Outros Serviços de Terceiros - Pessoa Jurídica	0,00	0,00	0,00	0,00	0,00
5910.1545200000.000	Serviços Urbanos	19.854.622,69	0,00	19.854.622,69	13.745.590,96	6.109.031,73
5910.1545230060.000	Direitos da pessoa com deficiência	1.571.759,00	0,00	1.571.759,00	0,00	1.571.759,00
5910.1545230061.169	Reforma e Acessibilidade em Passeios Públicos	1.571.759,00	0,00	1.571.759,00	0,00	1.571.759,00
4.4.90.51.00	Obras e Instalações	1.571.759,00	0,00	1.571.759,00	0,00	1.571.759,00
5910.1545230220.000	Requalificação e promoção da ocupação dos espaços públicos	18.282.863,69	0,00	18.282.863,69	13.745.590,96	4.537.272,73
5910.1545230221.137	Pavimentação e Recapeamento de Vias	6.788.796,00	0,00	6.788.796,00	3.315.305,11	3.473.490,89
4.4.90.51.00	Obras e Instalações	6.788.796,00	0,00	6.788.796,00	3.315.305,11	3.473.490,89
5910.1545230221.234	E2168 - Pavimentação da Rua Oceano Pacífico- Jd. Novo Horizonte e Travessa Dionízio de Alexandria (trecho) - Jardim São Jorge - SP-CS.	0,00	0,00	0,00	0,00	0,00
4.4.90.51.00	Obras e Instalações	0,00	0,00	0,00	0,00	0,00
5910.1545230222.341	Manutenção de vias e áreas públicas	7.138.083,00	0,00	7.138.083,00	6.251.152,27	886.930,73
3.3.90.30.00	Material de Consumo	1.000.000,00	0,00	1.000.000,00	979.402,73	20.597,27
3.3.90.39.00	Outros Serviços de Terceiros -Pessoa Jurídica	6.131.163,00	0,00	6.131.163,00	5.271.749,54	859.413,46
3.3.90.47.00	Obrigações Tributárias e Contributivas	6.920,00	0,00	6.920,00	0,00	6.920,00
5910.1545230222.366	Conservação de áreas verdes e vegetação arbórea	4.355.984,69	0,00	4.355.984,69	4.179.133,58	176.851,11
3.3.90.39.00	Outros Serviços de Terceiros -Pessoa Jurídica	4.355.984,69	0,00	4.355.984,69	4.179.133,58	176.851,11
5910.1700000000.000	Saneamento	4.795.296,66	0,00	4.795.296,66	4.795.296,05	0,61
5910.1751200000.000	Saneamento Básico Urbano	4.795.296,66	0,00	4.795.296,66	4.795.296,05	0,61
5910.1751230080.000	Melhoria da drenagem urbana e proteção das bacias hidrográficas	4.795.296,66	0,00	4.795.296,66	4.795.296,05	0,61
5910.1751230082.367	Manutenção de sistemas de drenagem	4.795.296,66	0,00	4.795.296,66	4.795.296,05	0,61
3.3.90.39.00	Outros Serviços de Terceiros -Pessoa Jurídica	4.795.296,66	0,00	4.795.296,66	4.795.296,05	0,61
6000.0000000000.000	Subprefeitura Parelheiros	33.809.431,88	0,00	33.809.431,88	24.194.115,89	9.615.315,99
6010.0000000000.000	Administração da Subprefeitura	33.809.431,88	0,00	33.809.431,88	24.194.115,89	9.615.315,99
6010.0400000000.000	Administração	35.000,00	0,00	35.000,00	11.876,70	23.123,30
6010.0412200000.000	Administração Geral	35.000,00	0,00	35.000,00	11.876,70	23.123,30
6010.0412230120.000	Participação, transparência e controle social da administração pública	35.000,00	0,00	35.000,00	11.876,70	23.123,30
6010.0412230122.803	Operação e Manutenção dos Conselhos e Espaços Participativos Municipais	35.000,00	0,00	35.000,00	11.876,70	23.123,30
3.3.90.30.00	Material de Consumo	10.000,00	0,00	10.000,00	4.406,67	5.593,33
3.3.90.39.00	Outros Serviços de Terceiros -Pessoa Jurídica	20.000,00	0,00	20.000,00	3.000,00	17.000,00

Matéria DOCREC 53/2015 - Documento digitalizado e autenticado por CAIO CESAR RODRIGUES. Sua validade pode ser conferida em https://spegiscon.sulta.sacpaulo.sp.leg.br/HomeAbrirDocumentoPIB=169909.

autuado por CAIO CESAR RODRIGUES em 06/03/2018 15:36:46.

	TÍTULOS	Autorizada			Realizada	Diferenças
		Créditos Orçamentários Suplementares	Créditos Especiais e Extraordinários	Total		
4.4.90.52.00	Equipamentos e Material Permanente	5.000,00	0,00	5.000,00	4.470,03	529,97
6010.1500000000.000	Urbanismo	31.426.075,61	0,00	31.426.075,61	21.846.366,86	9.579.708,75
6010.1512200000.000	Administração Geral	11.702.223,06	0,00	11.702.223,06	10.966.699,29	735.523,77
6010.1512230240.000	Suporte Administrativo	11.702.223,06	0,00	11.702.223,06	10.966.699,29	735.523,77
6010.1512230242.100	Administração da Unidade	11.702.223,06	0,00	11.702.223,06	10.966.699,29	735.523,77
3.1.90.11.00	Vencimentos e Vantagens Fixas - Pessoal Civil	7.545.091,06	0,00	7.545.091,06	7.532.097,23	12.993,83
3.3.90.30.00	Material de Consumo	124.318,52	0,00	124.318,52	121.801,99	2.516,53
3.3.90.37.00	Locação de Mão-de-Obra	1.210.862,41	0,00	1.210.862,41	933.488,22	277.374,19
3.3.90.39.00	Outros Serviços de Terceiros -Pessoa Jurídica	1.842.133,59	0,00	1.842.133,59	1.483.644,15	358.489,44
3.3.90.46.00	Auxílio-Alimentação	772.957,00	0,00	772.957,00	721.030,80	51.926,20
3.3.90.47.00	Obrigações Tributárias e Contributivas	30.000,00	0,00	30.000,00	29.400,00	600,00
3.3.90.49.00	Auxílio-Transporte	155.679,00	0,00	155.679,00	129.685,95	25.993,05
3.3.90.92.00	Despesas de Exercícios Anteriores	681,48	0,00	681,48	681,48	0,00
4.4.90.52.00	Equipamentos e Material Permanente	20.500,00	0,00	20.500,00	14.869,47	5.630,53
6010.1545100000.000	Infra-Estrutura Urbana	2.271.256,39	0,00	2.271.256,39	1.858.731,95	412.524,44
6010.1545130110.000	Modernização e descentralização da gestão e prestação de serviços	3.963,12	0,00	3.963,12	0,00	3.963,12
6010.1545130111.174	Construção, Ampliação e Reforma de Equipamentos das Subprefeituras	2.000,00	0,00	2.000,00	0,00	2.000,00
4.4.90.39.00	Outros Serviços de Terceiros - Pessoa Jurídica	2.000,00	0,00	2.000,00	0,00	2.000,00
6010.1545130111.293	E2422 - Manutenção e Melhoramentos em Proprios Municipais - Parelheiros	1.963,12	0,00	1.963,12	0,00	1.963,12
4.4.90.39.00	Outros Serviços de Terceiros - Pessoa Jurídica	1.963,12	0,00	1.963,12	0,00	1.963,12
6010.1545130220.000	Requalificação e promoção da ocupação dos espaços públicos	2.267.293,27	0,00	2.267.293,27	1.858.731,95	408.561,32
6010.1545130221.145	E2423 - Revitalização e Instalação de Aparelhos de Ginástica Para 3ª Idade em Praça do Marsilac	50.000,00	0,00	50.000,00	49.997,85	2,15
4.4.90.51.00	Obras e Instalações	50.000,00	0,00	50.000,00	49.997,85	2,15
6010.1545130221.170	Intervenção, Urbanização e Melhoria de Bairros - Plano de Obras das Subprefeituras	1.617.293,27	0,00	1.617.293,27	1.511.059,61	106.233,66
4.4.90.51.00	Obras e Instalações	1.617.293,27	0,00	1.617.293,27	1.511.059,61	106.233,66
6010.1545130221.191	E2160 - Construção de vestiários na quadra esportiva da Rua Afonso José dos Santos - Jardim Alviverde e construção de sala para implantação de Telecentro no Jardim Santa Terezinha	300.000,00	0,00	300.000,00	297.674,49	2.325,51
4.4.90.51.00	Obras e Instalações	300.000,00	0,00	300.000,00	297.674,49	2.325,51
6010.1545130221.225	E4664 - Melhorias de Vias Públicas, Subprefeitura de Parelheiros.	300.000,00	0,00	300.000,00	0,00	300.000,00
4.4.90.51.00	Obras e Instalações	300.000,00	0,00	300.000,00	0,00	300.000,00
6010.1545130221.325	E2471 - Urbanização e melhorias dos bairros de Parelheiros	0,00	0,00	0,00	0,00	0,00

Matéria DOCREC 653/2018 Documento digitalizado e autenticado por CAIO CESAR RODRIGUES. Sua validade pode ser conferida em https://spdigiconsulta.saopaulo.sp.leg.br/HomeAbrirDocumento?pID=169909.

autuado por CAIO CESAR RODRIGUES em 06/03/2018 15:36:46.

em R$

	TÍTULOS	Autorizada				
		Créditos Orçamentários Suplementares	Créditos Especiais e Extraordinários	Total	Realizada	Diferenças
4.4.90.51.00	Obras e Instalações	0,00	0,00	0,00	0,00	0,00
6010.1545130221.347	E3233 - Reforma e Construção da Viela 2 localizada na Rua Doutor Aquiles Silveira Guimarães com a Rua do Campo n° 14, CEP 04883-150, no Jardim dos Álamos, em Parelheiros	0,00	0,00	0,00	0,00	0,00
4.4.90.51.00	Obras e Instalações	0,00	0,00	0,00	0,00	0,00
6010.1545130221.348	E3226 - Reforma e Construção da Viela 5 localizada na Rua Doutor Aquiles Silveira Guimarães com a Rua do Campo n° 14, CEP 04883-150, no Jardim dos Álamos, em Parelheiros	0,00	0,00	0,00	0,00	0,00
4.4.90.51.00	Obras e Instalações	0,00	0,00	0,00	0,00	0,00
6010.1545200000.000	Serviços Urbanos	17.452.596,16	0,00	17.452.596,16	9.020.935,62	8.431.660,54
6010.1545230060.000	Direitos da pessoa com deficiência	377.125,00	0,00	377.125,00	0,00	377.125,00
6010.1545230061.169	Reforma e Acessibilidade em Passeios Públicos	377.125,00	0,00	377.125,00	0,00	377.125,00
4.4.90.51.00	Obras e Instalações	377.125,00	0,00	377.125,00	0,00	377.125,00
6010.1545230220.000	Requalificação e promoção da ocupação dos espaços públicos	17.075.471,16	0,00	17.075.471,16	9.020.935,62	8.054.535,54
6010.1545230221.137	Pavimentação e Recapeamento de Vias	7.849.443,00	0,00	7.849.443,00	0,00	7.849.443,00
4.4.90.51.00	Obras e Instalações	7.849.443,00	0,00	7.849.443,00	0,00	7.849.443,00
6010.1545230221.292	E2420 - Melhoramento e Ruas e Colocação de Guias e Sarjetas - Jd. Aruan - (Recanto Campo Belo)	0,00	0,00	0,00	0,00	0,00
3.3.90.39.00	Outros Serviços de Terceiros -Pessoa Jurídica	0,00	0,00	0,00	0,00	0,00
6010.1545230221.294	E2437 - Colocação de Guias e Sarjetas na Rua Visconde E. Vidal - Jd. Sta Fé - Parelheiros	0,00	0,00	0,00	0,00	0,00
3.3.90.39.00	Outros Serviços de Terceiros -Pessoa Jurídica	0,00	0,00	0,00	0,00	0,00
6010.1545230221.388	E1854 - Melhoria de Vias Públicas.	700.000,00	0,00	700.000,00	605.271,25	94.728,75
4.4.90.51.00	Obras e Instalações	700.000,00	0,00	700.000,00	605.271,25	94.728,75
6010.1545230222.341	Manutenção de vias e áreas públicas	7.059.082,16	0,00	7.059.082,16	6.991.833,85	67.248,31
3.3.90.30.00	Material de Consumo	934.174,40	0,00	934.174,40	888.057,71	46.116,69
3.3.90.39.00	Outros Serviços de Terceiros -Pessoa Jurídica	6.113.082,16	0,00	6.113.082,16	6.103.776,14	9.306,02
3.3.90.92.00	Despesas de Exercícios Anteriores	11.825,60	0,00	11.825,60	0,00	11.825,60
6010.1545230222.366	Conservação de áreas verdes e vegetação arbórea	1.466.946,00	0,00	1.466.946,00	1.423.830,52	43.115,48
3.3.90.39.00	Outros Serviços de Terceiros -Pessoa Jurídica	1.466.946,00	0,00	1.466.946,00	1.423.830,52	43.115,48
6010.1700000000.000	Saneamento	2.348.356,27	0,00	2.348.356,27	2.335.872,33	12.483,94
6010.1751200000.000	Saneamento Básico Urbano	2.348.356,27	0,00	2.348.356,27	2.335.872,33	12.483,94
6010.1751230080.000	Melhoria da drenagem urbana e proteção das bacias hidrográficas	2.348.356,27	0,00	2.348.356,27	2.335.872,33	12.483,94
6010.1751230082.367	Manutenção de sistemas de drenagem	2.348.356,27	0,00	2.348.356,27	2.335.872,33	12.483,94

Matéria DOCREC 653016. Documento digitalizado e autenticado por CAIO CESAR RODRIGUES. Sua validade pode ser conferida em https://spregiscontsulta.spprocuradoria.sp.gov.br/HomeAbrirDocumentoCpID=369909.

autuado por CAIO CESAR RODRIGUES em 06/03/2018 15:36:46.

	TÍTULOS	Autorizada			Realizada	Diferenças
		Créditos Orçamentários Suplementares	Créditos Especiais e Extraordinários	Total		
3.3.90.39.00	Outros Serviços de Terceiros -Pessoa Jurídica	2.348.356,27	0,00	2.348.356,27	2.335.872,33	12.483,94
6100.0000000000.000	Subprefeitura Penha	48.658.436,80	0,00	48.658.436,80	39.015.537,81	9.642.898,99
6110.0000000000.000	Administração da Subprefeitura	48.658.436,80	0,00	48.658.436,80	39.015.537,81	9.642.898,99
6110.0400000000.000	Administração	41.280,23	0,00	41.280,23	23.491,63	17.788,60
6110.0412200000.000	Administração Geral	15.000,00	0,00	15.000,00	0,00	15.000,00
6110.0412230120.000	Participação, transparência e controle social da administração pública	15.000,00	0,00	15.000,00	0,00	15.000,00
6110.0412230122.803	Operação e Manutenção dos Conselhos e Espaços Participativos Municipais	15.000,00	0,00	15.000,00	0,00	15.000,00
3.3.90.30.00	Material de Consumo	5.000,00	0,00	5.000,00	0,00	5.000,00
3.3.90.39.00	Outros Serviços de Terceiros -Pessoa Jurídica	5.000,00	0,00	5.000,00	0,00	5.000,00
4.4.90.52.00	Equipamentos e Material Permanente	5.000,00	0,00	5.000,00	0,00	5.000,00
6110.0460500000.000	Abastecimento	26.280,23	0,00	26.280,23	23.491,63	2.788,60
6110.0460530110.000	Modernização e descentralização da gestão e prestação de serviços	26.280,23	0,00	26.280,23	23.491,63	2.788,60
6110.0460530116.521	Operação e manutenção das unidades de abastecimento	26.280,23	0,00	26.280,23	23.491,63	2.788,60
3.3.90.30.00	Material de Consumo	2.190,00	0,00	2.190,00	666,40	1.523,60
3.3.90.39.00	Outros Serviços de Terceiros -Pessoa Jurídica	4.515,00	0,00	4.515,00	3.250,00	1.265,00
3.3.90.92.00	Despesas de Exercícios Anteriores	19.575,23	0,00	19.575,23	19.575,23	0,00
6110.1500000000.000	Urbanismo	43.177.027,68	0,00	43.177.027,68	33.746.841,64	9.430.186,04
6110.1512200000.000	Administração Geral	20.605.256,07	0,00	20.605.256,07	20.012.728,31	592.527,76
6110.1512230240.000	Suporte Administrativo	20.605.256,07	0,00	20.605.256,07	20.012.728,31	592.527,76
6110.1512230242.100	Administração da Unidade	20.605.256,07	0,00	20.605.256,07	20.012.728,31	592.527,76
3.1.90.11.00	Vencimentos e Vantagens Fixas - Pessoal Civil	15.883.969,47	0,00	15.883.969,47	15.767.265,30	116.704,17
3.3.90.30.00	Material de Consumo	166.278,32	0,00	166.278,32	139.467,93	26.810,39
3.3.90.33.00	Passagens e Despesas com Locomoção	66,00	0,00	66,00	0,00	66,00
3.3.90.37.00	Locação de Mão-de-Obra	204.948,09	0,00	204.948,09	198.426,34	6.521,75
3.3.90.39.00	Outros Serviços de Terceiros -Pessoa Jurídica	2.011.210,57	0,00	2.011.210,57	1.916.050,89	95.159,68
3.3.90.46.00	Auxílio-Alimentação	1.796.742,00	0,00	1.796.742,00	1.701.489,07	95.252,93
3.3.90.47.00	Obrigações Tributárias e Contributivas	3.780,00	0,00	3.780,00	0,00	3.780,00
3.3.90.49.00	Auxílio-Transporte	345.950,00	0,00	345.950,00	275.295,01	70.654,99
3.3.90.92.00	Despesas de Exercícios Anteriores	20.946,62	0,00	20.946,62	14.733,77	6.212,85
4.4.90.52.00	Equipamentos e Material Permanente	171.365,00	0,00	171.365,00	0,00	171.365,00
6110.1545100000.000	Infra-Estrutura Urbana	3.228.843,27	0,00	3.228.843,27	1.638.660,89	1.590.182,38
6110.1545130110.000	Modernização e descentralização da gestão e prestação de serviços	25.000,00	0,00	25.000,00	0,00	25.000,00
6110.1545130111.174	Construção, Ampliação e Reforma de Equipamentos das Subprefeituras	25.000,00	0,00	25.000,00	0,00	25.000,00
4.4.90.39.00	Outros Serviços de Terceiros - Pessoa Jurídica	25.000,00	0,00	25.000,00	0,00	25.000,00
6110.1545130220.000	Requalificação e promoção da ocupação dos espaços públicos	3.203.843,27	0,00	3.203.843,27	1.638.660,89	1.565.182,38

Matéria DOCPEC 653/2015. Documento digitalizado e autenticado por CAIO CESAR RODRIGUES. Sua validade pode ser conferida em https://splegisconsulta.saopaulo.sp.leg.br/Home/brirDocumento?pID=169999.

autuado por CAIO CESAR RODRIGUES em 06/03/2018 15:36:46.

	TÍTULOS	Autorizada			Realizada	Diferenças
		Créditos Orçamentários Suplementares	Créditos Especiais e Extraordinários	Total		
6110.1545130221.108	E2124 - Reforma e Melhorias na Praça "São Francisco", localizada na Rua Olga Artacho, altura do Nº 517, Cangaíba, CEP: 03717-010 - SP/Pe	100.000,00	0,00	100.000,00	89.881,72	10.118,28
4.4.90.39.00	Outros Serviços de Terceiros - Pessoa Jurídica	100.000,00	0,00	100.000,00	89.881,72	10.118,28
4.4.90.51.00	Obras e Instalações	0,00	0,00	0,00	0,00	0,00
6110.1545130221.170	Intervenção, Urbanização e Melhoria de Bairros - Plano de Obras das Subprefeituras	3.093.843,27	0,00	3.093.843,27	1.548.779,17	1.545.064,10
4.4.90.39.00	Outros Serviços de Terceiros - Pessoa Jurídica	595.991,70	0,00	595.991,70	494.248,87	101.742,83
4.4.90.51.00	Obras e Instalações	2.391.119,63	0,00	2.391.119,63	947.798,37	1.443.321,26
4.4.90.92.00	Despesas de Exercícios Anteriores	106.731,94	0,00	106.731,94	106.731,93	0,01
6110.1545130221.360	E1758 - Equipamentos de Ginástica na Praça Xavier Pinto Lima	5.000,00	0,00	5.000,00	0,00	5.000,00
4.4.90.39.00	Outros Serviços de Terceiros - Pessoa Jurídica	5.000,00	0,00	5.000,00	0,00	5.000,00
6110.1545130221.361	E1759 - Equipamentos de Ginástica na Rua Alvarim alt nº 9	5.000,00	0,00	5.000,00	0,00	5.000,00
4.4.90.39.00	Outros Serviços de Terceiros - Pessoa Jurídica	5.000,00	0,00	5.000,00	0,00	5.000,00
6110.1545200000.000	Serviços Urbanos	19.342.928,34	0,00	19.342.928,34	12.095.452,44	7.247.475,90
6110.1545230060.000	Direitos da pessoa com deficiência	1.444.616,00	0,00	1.444.616,00	0,00	1.444.616,00
6110.1545230061.169	Reforma e Acessibilidade em Passeios Públicos	1.444.616,00	0,00	1.444.616,00	0,00	1.444.616,00
4.4.90.51.00	Obras e Instalações	1.444.616,00	0,00	1.444.616,00	0,00	1.444.616,00
6110.1545230220.000	Requalificação e promoção da ocupação dos espaços públicos	17.898.312,34	0,00	17.898.312,34	12.095.452,44	5.802.859,90
6110.1545230221.137	Pavimentação e Recapeamento de Vias	4.321.327,00	0,00	4.321.327,00	0,00	4.321.327,00
4.4.90.51.00	Obras e Instalações	4.321.327,00	0,00	4.321.327,00	0,00	4.321.327,00
6110.1545230221.501	E4955 - Pavimentação e Drenagem de Ligação Viária entre as Ruas Dr. Orêncio Vidigal e Vera Cruz, através da Rua José Martinho de Moura Batista	1.000,00	0,00	1.000,00	0,00	1.000,00
4.4.90.51.00	Obras e Instalações	1.000,00	0,00	1.000,00	0,00	1.000,00
6110.1545230222.341	Manutenção de vias e áreas públicas	8.418.935,34	0,00	8.418.935,34	7.153.115,95	1.265.819,39
3.3.90.30.00	Material de Consumo	1.682.371,00	0,00	1.682.371,00	1.220.510,86	461.860,14
3.3.90.39.00	Outros Serviços de Terceiros -Pessoa Jurídica	6.656.215,00	0,00	6.656.215,00	5.906.721,75	749.493,25
3.3.90.92.00	Despesas de Exercícios Anteriores	25.883,34	0,00	25.883,34	25.883,34	0,00
4.4.90.52.00	Equipamentos e Material Permanente	54.466,00	0,00	54.466,00	0,00	54.466,00
6110.1545230222.366	Conservação de áreas verdes e vegetação arbórea	5.157.050,00	0,00	5.157.050,00	4.942.336,49	214.713,51
3.3.90.39.00	Outros Serviços de Terceiros -Pessoa Jurídica	5.157.050,00	0,00	5.157.050,00	4.942.336,49	214.713,51
6110.1700000000.000	Saneamento	5.440.128,89	0,00	5.440.128,89	5.245.204,54	194.924,35
6110.1751200000.000	Saneamento Básico Urbano	5.440.128,89	0,00	5.440.128,89	5.245.204,54	194.924,35

Matéria DOORECT 153/2015. Documento digitalizado e autenticado por CAIO CESAR RODRIGUES. Sua validade pode ser conferida em https://spdoc.saopaulo.sp.gov.br/Home/ConsultaDocumento?pID=199909

autuado por CAIO CESAR RODRIGUES em 06/03/2018 15:36:46.

	TÍTULOS	Autorizada			Realizada	Diferenças
		Créditos Orçamentários Suplementares	Créditos Especiais e Extraordinários	Total		
6110.1751230080.000	Melhoria da drenagem urbana e proteção das bacias hidrográficas	5.440.128,89	0,00	5.440.128,89	5.245.204,54	194.924,35
6110.1751230081.589	E4958 - Drenagem para Canalização do Córrego Tiquatira	1.000,00	0,00	1.000,00	0,00	1.000,00
4.4.90.39.00	Outros Serviços de Terceiros - Pessoa Jurídica	1.000,00	0,00	1.000,00	0,00	1.000,00
6110.1751230082.367	Manutenção de sistemas de drenagem	5.439.128,89	0,00	5.439.128,89	5.245.204,54	193.924,35
3.3.90.30.00	Material de Consumo	200.000,00	0,00	200.000,00	90.000,00	110.000,00
3.3.90.39.00	Outros Serviços de Terceiros -Pessoa Jurídica	5.214.138,00	0,00	5.214.138,00	5.130.213,65	83.924,35
3.3.90.92.00	Despesas de Exercícios Anteriores	24.990,89	0,00	24.990,89	24.990,89	0,00
6200.0000000000.000	Subprefeitura Ermelino Matarazzo	32.590.155,55	0,00	32.590.155,55	28.588.879,19	4.001.276,36
6210.0000000000.000	Administração da Subprefeitura	32.590.155,55	0,00	32.590.155,55	28.588.879,19	4.001.276,36
6210.0400000000.000	Administração	3.000,00	0,00	3.000,00	0,00	3.000,00
6210.0412200000.000	Administração Geral	3.000,00	0,00	3.000,00	0,00	3.000,00
6210.0412230120.000	Participação, transparência e controle social da administração pública	3.000,00	0,00	3.000,00	0,00	3.000,00
6210.0412230122.803	Operação e Manutenção dos Conselhos e Espaços Participativos Municipais	3.000,00	0,00	3.000,00	0,00	3.000,00
3.3.90.39.00	Outros Serviços de Terceiros -Pessoa Jurídica	3.000,00	0,00	3.000,00	0,00	3.000,00
6210.1500000000.000	Urbanismo	29.359.663,62	0,00	29.359.663,62	25.789.921,39	3.569.742,23
6210.1512200000.000	Administração Geral	14.299.673,59	0,00	14.299.673,59	13.552.415,50	747.258,09
6210.1512230240.000	Suporte Administrativo	14.299.673,59	0,00	14.299.673,59	13.552.415,50	747.258,09
6210.1512230242.100	Administração da Unidade	14.299.673,59	0,00	14.299.673,59	13.552.415,50	747.258,09
3.1.90.11.00	Vencimentos e Vantagens Fixas - Pessoal Civil	11.039.769,03	0,00	11.039.769,03	10.962.815,65	76.953,38
3.3.90.30.00	Material de Consumo	62.000,00	0,00	62.000,00	17.098,77	44.901,23
3.3.90.33.00	Passagens e Despesas com Locomoção	7.600,00	0,00	7.600,00	7.446,00	154,00
3.3.90.39.00	Outros Serviços de Terceiros -Pessoa Jurídica	1.527.089,56	0,00	1.527.089,56	1.185.758,78	341.330,78
3.3.90.46.00	Auxílio-Alimentação	1.230.232,00	0,00	1.230.232,00	1.095.654,47	134.577,53
3.3.90.49.00	Auxílio-Transporte	251.983,00	0,00	251.983,00	198.721,43	53.261,57
3.3.90.92.00	Despesas de Exercícios Anteriores	98.000,00	0,00	98.000,00	84.920,40	13.079,60
4.4.90.52.00	Equipamentos e Material Permanente	83.000,00	0,00	83.000,00	0,00	83.000,00
6210.1545100000.000	Infra-Estrutura Urbana	4.562.063,42	0,00	4.562.063,42	3.446.445,73	1.115.617,69
6210.1545130110.000	Modernização e descentralização da gestão e prestação de serviços	2.000,00	0,00	2.000,00	0,00	2.000,00
6210.1545130111.174	Construção, Ampliação e Reforma de Equipamentos das Subprefeituras	2.000,00	0,00	2.000,00	0,00	2.000,00
4.4.90.39.00	Outros Serviços de Terceiros - Pessoa Jurídica	2.000,00	0,00	2.000,00	0,00	2.000,00
6210.1545130220.000	Requalificação e promoção da ocupação dos espaços públicos	4.560.063,42	0,00	4.560.063,42	3.446.445,73	1.113.617,69

Matéria DOCREC 653/2018 - Documento digitalizado e autenticado por CAIO CESAR RODRIGUES - Sua validade pode ser conferida em https://splegisconsulta.saopaulo.sp.leg.br/HotNeeAbrirDocumento?pID=169909

autuado por CAIO CESAR RODRIGUES em 06/03/2018 15:36:46.

	TÍTULOS	Autorizada			Realizada	Diferenças
		Créditos Orçamentários Suplementares	Créditos Especiais e Extraordinários	Total		
6210.1545130221.126	E179 - Revitalização de Praças e Áreas Públicas, Pavimentação, Recapeamento e Iluminação de Ruas e Vielas na Região do Jardim Keralux e Adjacências	300.000,00	0,00	300.000,00	0,00	300.000,00
4.4.90.51.00	Obras e Instalações	300.000,00	0,00	300.000,00	0,00	300.000,00
6210.1545130221.132	E2247 - Reforma da Pça sem denominação, situada à Rua Mungo Parque com Francisco Pizarro	150.000,00	0,00	150.000,00	149.440,93	559,07
4.4.90.39.00	Outros Serviços de Terceiros - Pessoa Jurídica	150.000,00	0,00	150.000,00	149.440,93	559,07
4.4.90.51.00	Obras e Instalações	0,00	0,00	0,00	0,00	0,00
6210.1545130221.133	E2235 - Reforma da Praça Dom Pastor Domingos D'Attilio, situada na Rua Antonio Pereira Simões com Rua Francisco Antonio Miranda	200.000,00	0,00	200.000,00	140.118,05	59.881,95
4.4.90.51.00	Obras e Instalações	200.000,00	0,00	200.000,00	140.118,05	59.881,95
6210.1545130221.134	E2246 - Reforma da Praça Francisca Monteiro Santana, situada na Rua Do Acapuzal com Av. Olavo Egídio de Souza Aranha	150.000,00	0,00	150.000,00	149.893,52	106,48
4.4.90.39.00	Outros Serviços de Terceiros - Pessoa Jurídica	150.000,00	0,00	150.000,00	149.893,52	106,48
4.4.90.51.00	Obras e Instalações	0,00	0,00	0,00	0,00	0,00
6210.1545130221.135	E2245 - Reforma da Praça Francisca de Assis Dias situada na Rua Fioravante Lopes Garcia com Rua Almir Pereira Bahia	150.000,00	0,00	150.000,00	102.245,61	47.754,39
4.4.90.51.00	Obras e Instalações	150.000,00	0,00	150.000,00	102.245,61	47.754,39
6210.1545130221.136	E2244 - Reforma da Praça sem denominação situada à Rua Prof. Ant. de Castri Lopes ao lado do Parque Linear	150.000,00	0,00	150.000,00	149.923,71	76,29
4.4.90.39.00	Outros Serviços de Terceiros - Pessoa Jurídica	150.000,00	0,00	150.000,00	149.923,71	76,29
4.4.90.51.00	Obras e Instalações	0,00	0,00	0,00	0,00	0,00
6210.1545130221.138	E2243 - Reforma da Praça Raimundo Ramos situada à Rua Afonso Moreira com a Rua Estevão de Araujo	150.000,00	0,00	150.000,00	141.057,28	8.942,72
4.4.90.51.00	Obras e Instalações	150.000,00	0,00	150.000,00	141.057,28	8.942,72
6210.1545130221.170	Intervenção, Urbanização e Melhoria de Bairros - Plano de Obras das Subprefeituras	3.305.063,42	0,00	3.305.063,42	2.613.766,63	691.296,79
4.4.90.39.00	Outros Serviços de Terceiros - Pessoa Jurídica	1.954.305,98	0,00	1.954.305,98	1.917.956,09	36.349,89
4.4.90.51.00	Obras e Instalações	1.350.757,44	0,00	1.350.757,44	695.810,54	654.946,90
6210.1545130221.355	E1750 - Equipamentos de Ginástica na Praça situada na Rua Barra de Santa Rosa, esq. Rua Caiçara do Rio do Vento	5.000,00	0,00	5.000,00	0,00	5.000,00
4.4.90.39.00	Outros Serviços de Terceiros - Pessoa Jurídica	5.000,00	0,00	5.000,00	0,00	5.000,00
6210.1545200000.000	Serviços Urbanos	10.497.926,61	0,00	10.497.926,61	8.791.060,16	1.706.866,45

Matéria DOCRUC 653/2015. Documento digitalizado e autenticado por CAIO CESAR RODRIGUES. Sua validade pode ser conferida em https://sagiscsonsulta.saopaulo.sp.leg.br/HomeAbrirDocumento?pID=169909.

autuado por CAIO CESAR RODRIGUES em 06/03/2018 15:36:46.

	TÍTULOS	Autorizada				
		Créditos Orçamentários Suplementares	Créditos Especiais e Extraordinários	Total	Realizada	Diferenças
6210.1545230060.000	Direitos da pessoa com deficiência	613.747,00	0,00	613.747,00	0,00	613.747,00
6210.1545230061.169	Reforma e Acessibilidade em Passeios Públicos	613.747,00	0,00	613.747,00	0,00	613.747,00
4.4.90.51.00	Obras e Instalações	613.747,00	0,00	613.747,00	0,00	613.747,00
6210.1545230220.000	Requalificação e promoção da ocupação dos espaços públicos	9.884.179,61	0,00	9.884.179,61	8.791.060,16	1.093.119,45
6210.1545230221.137	Pavimentação e Recapeamento de Vias	1.933.535,00	0,00	1.933.535,00	1.933.535,00	0,00
4.4.90.51.00	Obras e Instalações	1.933.535,00	0,00	1.933.535,00	1.933.535,00	0,00
6210.1545230221.160	E2236 - Aquisição de Concreto Usinado	50.000,00	0,00	50.000,00	48.370,34	1.629,66
3.3.90.30.00	Material de Consumo	0,00	0,00	0,00	0,00	0,00
4.4.90.39.00	Outros Serviços de Terceiros - Pessoa Jurídica	50.000,00	0,00	50.000,00	48.370,34	1.629,66
6210.1545230221.206	E2237 - Reforma da escadaria localizada em viela com inicio Rua Oito e termino R. Projetada II Jardim Nova Tereza	150.000,00	0,00	150.000,00	46.334,77	103.665,23
4.4.90.39.00	Outros Serviços de Terceiros - Pessoa Jurídica	150.000,00	0,00	150.000,00	46.334,77	103.665,23
6210.1545230222.341	Manutenção de vias e áreas públicas	4.215.617,61	0,00	4.215.617,61	3.678.161,11	537.456,50
3.3.90.30.00	Material de Consumo	783.516,00	0,00	783.516,00	307.422,60	476.093,40
3.3.90.39.00	Outros Serviços de Terceiros -Pessoa Jurídica	3.432.101,61	0,00	3.432.101,61	3.370.738,51	61.363,10
6210.1545230222.366	Conservação de áreas verdes e vegetação arbórea	3.535.027,00	0,00	3.535.027,00	3.084.658,94	450.368,06
3.3.90.39.00	Outros Serviços de Terceiros -Pessoa Jurídica	3.535.027,00	0,00	3.535.027,00	3.084.658,94	450.368,06
6210.1700000000.000	Saneamento	3.227.491,93	0,00	3.227.491,93	2.798.957,80	428.534,13
6210.1751200000.000	Saneamento Básico Urbano	3.227.491,93	0,00	3.227.491,93	2.798.957,80	428.534,13
6210.1751230080.000	Melhoria da drenagem urbana e proteção das bacias hidrográficas	3.227.491,93	0,00	3.227.491,93	2.798.957,80	428.534,13
6210.1751230081.158	E2240 - Redimensionamento da Galeria de Águas Pluviais situada na Rua Agreste de Itabaiana com inicio Rua Porto Alegre e Término Córrego Ponte Rasa, altura Escola Municipal	80.000,00	0,00	80.000,00	0,00	80.000,00
4.4.90.39.00	Outros Serviços de Terceiros - Pessoa Jurídica	80.000,00	0,00	80.000,00	0,00	80.000,00
4.4.90.51.00	Obras e Instalações	0,00	0,00	0,00	0,00	0,00
6210.1751230081.159	E2239 - Execução de Galeria de Águas Pluviais, situada Rua Breno Acioli, travessa Av. Calim Eid até córrego	0,00	0,00	0,00	0,00	0,00
4.4.90.39.00	Outros Serviços de Terceiros - Pessoa Jurídica	0,00	0,00	0,00	0,00	0,00
4.4.90.51.00	Obras e Instalações	0,00	0,00	0,00	0,00	0,00
6210.1751230082.367	Manutenção de sistemas de drenagem	3.147.491,93	0,00	3.147.491,93	2.798.957,80	348.534,13
3.3.90.39.00	Outros Serviços de Terceiros -Pessoa Jurídica	3.147.491,93	0,00	3.147.491,93	2.798.957,80	348.534,13
6300.0000000000.000	Subprefeitura São Miguel	45.603.281,52	0,00	45.603.281,52	37.365.751,98	8.237.529,54
6310.0000000000.000	Administração da Subprefeitura	45.603.281,52	0,00	45.603.281,52	37.365.751,98	8.237.529,54
6310.0400000000.000	Administração	72.000,00	0,00	72.000,00	4.694,57	67.305,43

Matéria DOCREC 653/2015. Documento digitalizado e autenticado por CAIO CESAR RODRIGUES. Sua validade pode ser conferida em https://splegisconsulta.saopaulo.sp.leg.br/Home/Abrirdocumento?pID=169909.

autuado por CAIO CESAR RODRIGUES em 06/03/2018 15:36:46.

CONSOLIDADO GERAL

Comparativo da Despesa Autorizada com a Despesa Realizada

em R$

	TÍTULOS	Autorizada				
		Créditos Orçamentários Suplementares	Créditos Especiais e Extraordinários	Total	Realizada	Diferenças
6310.0412200000.000	Administração Geral	50.000,00	0,00	50.000,00	0,00	50.000,00
6310.0412230120.000	Participação, transparência e controle social da administração pública	50.000,00	0,00	50.000,00	0,00	50.000,00
6310.0412230122.803	Operação e Manutenção dos Conselhos e Espaços Participativos Municipais	50.000,00	0,00	50.000,00	0,00	50.000,00
3.3.90.30.00	Material de Consumo	20.000,00	0,00	20.000,00	0,00	20.000,00
3.3.90.39.00	Outros Serviços de Terceiros -Pessoa Jurídica	25.000,00	0,00	25.000,00	0,00	25.000,00
4.4.90.52.00	Equipamentos e Material Permanente	5.000,00	0,00	5.000,00	0,00	5.000,00
6310.0460500000.000	Abastecimento	22.000,00	0,00	22.000,00	4.694,57	17.305,43
6310.0460530110.000	Modernização e descentralização da gestão e prestação de serviços	22.000,00	0,00	22.000,00	4.694,57	17.305,43
6310.0460530111.162	E1792 - Implantação do Mercado de Orgânicos no Pavilhão D do Mercado Municipal Dr. Américo Sugay, localizado na Av. Marechal Tito, 567	0,00	0,00	0,00	0,00	0,00
3.3.90.39.00	Outros Serviços de Terceiros -Pessoa Jurídica	0,00	0,00	0,00	0,00	0,00
6310.0460530116.521	Operação e manutenção das unidades de abastecimento	22.000,00	0,00	22.000,00	4.694,57	17.305,43
3.3.90.30.00	Material de Consumo	6.000,00	0,00	6.000,00	2.276,71	3.723,29
3.3.90.39.00	Outros Serviços de Terceiros -Pessoa Jurídica	11.000,00	0,00	11.000,00	2.417,86	8.582,14
4.4.90.52.00	Equipamentos e Material Permanente	5.000,00	0,00	5.000,00	0,00	5.000,00
6310.1200000000.000	Educação	100.000,00	0,00	100.000,00	0,00	100.000,00
6310.1236800000.000	Educação Básica	100.000,00	0,00	100.000,00	0,00	100.000,00
6310.1236830100.000	Melhoria da qualidade e ampliação do acesso à educação	100.000,00	0,00	100.000,00	0,00	100.000,00
6310.1236830101.163	E1792 - Compra de Equipamentos para Cursos do CMTCT - Centro Municipal de Capacitação e Treinamento	100.000,00	0,00	100.000,00	0,00	100.000,00
4.4.90.52.00	Equipamentos e Material Permanente	100.000,00	0,00	100.000,00	0,00	100.000,00
6310.1500000000.000	Urbanismo	39.203.568,73	0,00	39.203.568,73	31.166.176,08	8.037.392,65
6310.1512200000.000	Administração Geral	22.571.564,83	0,00	22.571.564,83	22.025.689,48	545.875,35
6310.1512230240.000	Suporte Administrativo	22.571.564,83	0,00	22.571.564,83	22.025.689,48	545.875,35
6310.1512230242.100	Administração da Unidade	22.571.564,83	0,00	22.571.564,83	22.025.689,48	545.875,35
3.1.90.11.00	Vencimentos e Vantagens Fixas - Pessoal Civil	17.708.088,73	0,00	17.708.088,73	17.557.957,96	150.130,77
3.3.90.30.00	Material de Consumo	208.858,00	0,00	208.858,00	197.159,36	11.698,64
3.3.90.33.00	Passagens e Despesas com Locomoção	2.022,00	0,00	2.022,00	1.980,00	42,00
3.3.90.36.00	Outros Serviços de Terceiros - Pessoa Física	3.931,00	0,00	3.931,00	0,00	3.931,00
3.3.90.39.00	Outros Serviços de Terceiros -Pessoa Jurídica	1.821.290,83	0,00	1.821.290,83	1.697.253,47	124.037,36
3.3.90.46.00	Auxílio-Alimentação	2.402.389,00	0,00	2.402.389,00	2.250.589,82	151.799,18
3.3.90.47.00	Obrigações Tributárias e Contributivas	1.720,00	0,00	1.720,00	87,40	1.632,60
3.3.90.49.00	Auxílio-Transporte	374.780,00	0,00	374.780,00	309.908,90	64.871,10
3.3.90.92.00	Despesas de Exercícios Anteriores	4.672,27	0,00	4.672,27	4.672,27	0,00

Matéria DOCREC 65/2015 - Documento digitalizado e autenticado por CAIO CESAR RODRIGUES. Sua validade pode ser conferida em https://splegisconsulta.saopaulo.sp.gov.br/DocumentoPID=169999.

autuado por CAIO CESAR RODRIGUES em 06/03/2018 15:36:46.

	TÍTULOS	Autorizada			Realizada	Diferenças
		Créditos Orçamentários Suplementares	Créditos Especiais e Extraordinários	Total		
4.4.90.52.00	Equipamentos e Material Permanente	43.813,00	0,00	43.813,00	6.080,30	37.732,70
6310.1545100000.000	Infra-Estrutura Urbana	3.200.161,77	0,00	3.200.161,77	593.133,43	2.607.028,34
6310.1545130110.000	Modernização e descentralização da gestão e prestação de serviços	65.040,77	0,00	65.040,77	63.040,77	2.000,00
6310.1545130111.174	Construção, Ampliação e Reforma de Equipamentos das Subprefeituras	65.040,77	0,00	65.040,77	63.040,77	2.000,00
4.4.90.39.00	Outros Serviços de Terceiros - Pessoa Jurídica	2.000,00	0,00	2.000,00	0,00	2.000,00
4.4.90.92.00	Despesas de Exercícios Anteriores	63.040,77	0,00	63.040,77	63.040,77	0,00
6310.1545130220.000	Requalificação e promoção da ocupação dos espaços públicos	3.135.121,00	0,00	3.135.121,00	530.092,66	2.605.028,34
6310.1545130221.093	E1938 - Serviços Gerais de Manutenção Preventiva, Corretiva, Reparações na Praça Localizada na Rua Friande, altura do N° 14 Vila Jacuí - São Miguel	310.000,00	0,00	310.000,00	309.994,23	5,77
4.4.90.51.00	Obras e Instalações	310.000,00	0,00	310.000,00	309.994,23	5,77
6310.1545130221.170	Intervenção, Urbanização e Melhoria de Bairros - Plano de Obras das Subprefeituras	2.655.121,00	0,00	2.655.121,00	220.098,43	2.435.022,57
4.4.90.51.00	Obras e Instalações	2.655.121,00	0,00	2.655.121,00	220.098,43	2.435.022,57
6310.1545130221.339	E4629 - Urbanização, melhorias e revitalização do bairro de São Miguel Paulista	150.000,00	0,00	150.000,00	0,00	150.000,00
4.4.90.51.00	Obras e Instalações	150.000,00	0,00	150.000,00	0,00	150.000,00
6310.1545130221.367	E1765 - Equipamentos de Ginástica na Praça Me. Maria Josefina Villac - Av. Dr. José Artur Nova, esquina da Av. Felix Nascentes Pinto	5.000,00	0,00	5.000,00	0,00	5.000,00
4.4.90.39.00	Outros Serviços de Terceiros - Pessoa Jurídica	5.000,00	0,00	5.000,00	0,00	5.000,00
6310.1545130221.687	E4527 - Contratação de Projeto para Construção da Pastoral da Criança da Vila Jacuí	15.000,00	0,00	15.000,00	0,00	15.000,00
4.4.90.39.00	Outros Serviços de Terceiros - Pessoa Jurídica	15.000,00	0,00	15.000,00	0,00	15.000,00
6310.1545200000.000	Serviços Urbanos	13.431.842,13	0,00	13.431.842,13	8.547.353,17	4.884.488,96
6310.1545230060.000	Direitos da pessoa com deficiência	944.723,00	0,00	944.723,00	288.987,31	655.735,69
6310.1545230061.169	Reforma e Acessibilidade em Passeios Públicos	944.723,00	0,00	944.723,00	288.987,31	655.735,69
4.4.90.51.00	Obras e Instalações	944.723,00	0,00	944.723,00	288.987,31	655.735,69
6310.1545230220.000	Requalificação e promoção da ocupação dos espaços públicos	12.487.119,13	0,00	12.487.119,13	8.258.365,86	4.228.753,27
6310.1545230221.137	Pavimentação e Recapeamento de Vias	3.055.269,00	0,00	3.055.269,00	0,00	3.055.269,00
4.4.90.51.00	Obras e Instalações	3.055.269,00	0,00	3.055.269,00	0,00	3.055.269,00
6310.1545230221.238	E2691 - Pavimento asfáltico na Rua Chá dos Jesuítas	100.000,00	0,00	100.000,00	0,00	100.000,00
4.4.90.51.00	Obras e Instalações	100.000,00	0,00	100.000,00	0,00	100.000,00
6310.1545230221.282	E1792 - Investimentos em ciclovias e bicicletários na região.	100.000,00	0,00	100.000,00	84.100,87	15.899,13

Matéria DOC REC 65820/2015. Documento digitalizado e autenticado por CAIO CESAR RODRIGUES. Sua validade pode ser conferida em https://splegisconsulta.saopaulo.sp.leg.br/HomeAbrirDocumento?pID=169909.

autuado por CAIO CESAR RODRIGUES em 06/03/2018 15:36:46.

	TÍTULOS	Autorizada				
		Créditos Orçamentários Suplementares	Créditos Especiais e Extraordinários	Total	Realizada	Diferenças
3.3.90.39.00	Outros Serviços de Terceiros -Pessoa Jurídica	100.000,00	0,00	100.000,00	84.100,87	15.899,13
6310.1545230222.341	Manutenção de vias e áreas públicas	5.889.679,00	0,00	5.889.679,00	5.031.946,08	857.732,92
3.3.90.30.00	Material de Consumo	650.000,00	0,00	650.000,00	403.709,25	246.290,75
3.3.90.39.00	Outros Serviços de Terceiros -Pessoa Jurídica	5.232.376,22	0,00	5.232.376,22	4.620.934,05	611.442,17
3.3.90.92.00	Despesas de Exercícios Anteriores	7.302,78	0,00	7.302,78	7.302,78	0,00
6310.1545230222.366	Conservação de áreas verdes e vegetação arbórea	3.342.171,13	0,00	3.342.171,13	3.142.318,91	199.852,22
3.3.90.39.00	Outros Serviços de Terceiros -Pessoa Jurídica	3.009.164,69	0,00	3.009.164,69	2.809.312,47	199.852,22
3.3.90.92.00	Despesas de Exercícios Anteriores	333.006,44	0,00	333.006,44	333.006,44	0,00
6310.1700000000.000	Saneamento	6.227.712,79	0,00	6.227.712,79	6.194.881,33	32.831,46
6310.1751200000.000	Saneamento Básico Urbano	6.227.712,79	0,00	6.227.712,79	6.194.881,33	32.831,46
6310.1751230080.000	Melhoria da drenagem urbana e proteção das bacias hidrográficas	6.227.712,79	0,00	6.227.712,79	6.194.881,33	32.831,46
6310.1751230082.367	Manutenção de sistemas de drenagem	6.227.712,79	0,00	6.227.712,79	6.194.881,33	32.831,46
3.3.90.30.00	Material de Consumo	35.017,50	0,00	35.017,50	35.017,50	0,00
3.3.90.39.00	Outros Serviços de Terceiros -Pessoa Jurídica	6.192.695,29	0,00	6.192.695,29	6.159.863,83	32.831,46
6400.0000000000.000	Subprefeitura do Itaim Paulista	37.148.404,89	0,00	37.148.404,89	33.040.235,02	4.108.169,87
6410.0000000000.000	Administração da Subprefeitura	37.148.404,89	0,00	37.148.404,89	33.040.235,02	4.108.169,87
6410.0400000000.000	Administração	12.000,00	0,00	12.000,00	0,00	12.000,00
6410.0412200000.000	Administração Geral	12.000,00	0,00	12.000,00	0,00	12.000,00
6410.0412230120.000	Participação, transparência e controle social da administração pública	12.000,00	0,00	12.000,00	0,00	12.000,00
6410.0412230122.803	Operação e Manutenção dos Conselhos e Espaços Participativos Municipais	12.000,00	0,00	12.000,00	0,00	12.000,00
3.3.90.39.00	Outros Serviços de Terceiros -Pessoa Jurídica	12.000,00	0,00	12.000,00	0,00	12.000,00
6410.1500000000.000	Urbanismo	31.728.935,57	0,00	31.728.935,57	27.709.035,77	4.019.899,80
6410.1512200000.000	Administração Geral	17.895.708,52	0,00	17.895.708,52	17.455.624,70	440.083,82
6410.1512230240.000	Suporte Administrativo	17.895.708,52	0,00	17.895.708,52	17.455.624,70	440.083,82
6410.1512230242.100	Administração da Unidade	17.895.708,52	0,00	17.895.708,52	17.455.624,70	440.083,82
3.1.90.11.00	Vencimentos e Vantagens Fixas - Pessoal Civil	13.334.577,70	0,00	13.334.577,70	13.270.535,20	64.042,50
3.3.90.30.00	Material de Consumo	105.680,00	0,00	105.680,00	105.500,59	179,41
3.3.90.39.00	Outros Serviços de Terceiros -Pessoa Jurídica	2.223.396,00	0,00	2.223.396,00	2.139.970,55	83.425,45
3.3.90.46.00	Auxílio-Alimentação	1.799.019,00	0,00	1.799.019,00	1.660.239,21	138.779,79
3.3.90.47.00	Obrigações Tributárias e Contributivas	15.875,82	0,00	15.875,82	13.875,82	2.000,00
3.3.90.49.00	Auxílio-Transporte	371.715,00	0,00	371.715,00	237.712,35	134.002,65
4.4.90.52.00	Equipamentos e Material Permanente	45.445,00	0,00	45.445,00	27.790,98	17.654,02
6410.1545100000.000	Infra-Estrutura Urbana	3.566.405,26	0,00	3.566.405,26	1.237.672,24	2.328.733,02
6410.1545130110.000	Modernização e descentralização da gestão e prestação de serviços	2.000,00	0,00	2.000,00	0,00	2.000,00
6410.1545130111.174	Construção, Ampliação e Reforma de Equipamentos das Subprefeituras	2.000,00	0,00	2.000,00	0,00	2.000,00

Matéria DOC REC 653/2015. Documento digitalizado e autenticado por CAIO CESAR RODRIGUES. Sua validade pode ser conferida em https://splegisconsulta.saopaulo.sp.leg.br/HomeAgrirDocumento?ID=169999.

autuado por CAIO CESAR RODRIGUES em 06/03/2018 15:36:46.

	TÍTULOS	Autorizada			Realizada	Diferenças
		Créditos Orçamentários Suplementares	Créditos Especiais e Extraordinários	Total		
4.4.90.39.00	Outros Serviços de Terceiros - Pessoa Jurídica	2.000,00	0,00	2.000,00	0,00	2.000,00
6410.1545130220.000	Requalificação e promoção da ocupação dos espaços públicos	3.564.405,26	0,00	3.564.405,26	1.237.672,24	2.326.733,02
6410.1545130221.170	Intervenção, Urbanização e Melhoria de Bairros - Plano de Obras das Subprefeituras	3.164.405,26	0,00	3.164.405,26	1.237.672,24	1.926.733,02
4.4.90.30.00	Material de Consumo	250.000,00	0,00	250.000,00	0,00	250.000,00
4.4.90.39.00	Outros Serviços de Terceiros - Pessoa Jurídica	1.676.484,93	0,00	1.676.484,93	784.249,55	892.235,38
4.4.90.51.00	Obras e Instalações	821.384,27	0,00	821.384,27	36.886,63	784.497,64
4.4.90.92.00	Despesas de Exercícios Anteriores	416.536,06	0,00	416.536,06	416.536,06	0,00
6410.1545130221.338	E4625 - Obras de Urbanização, Revitalização e Melhorias no Bairro do Itaim Paulista	400.000,00	0,00	400.000,00	0,00	400.000,00
4.4.90.51.00	Obras e Instalações	400.000,00	0,00	400.000,00	0,00	400.000,00
6410.1545200000.000	Serviços Urbanos	10.266.821,79	0,00	10.266.821,79	9.015.738,83	1.251.082,96
6410.1545230060.000	Direitos da pessoa com deficiência	900.236,00	0,00	900.236,00	0,00	900.236,00
6410.1545230061.169	Reforma e Acessibilidade em Passeios Públicos	900.236,00	0,00	900.236,00	0,00	900.236,00
4.4.90.51.00	Obras e Instalações	900.236,00	0,00	900.236,00	0,00	900.236,00
6410.1545230220.000	Requalificação e promoção da ocupação dos espaços públicos	9.366.585,79	0,00	9.366.585,79	9.015.738,83	350.846,96
6410.1545230221.137	Pavimentação e Recapeamento de Vias	2.722.125,00	0,00	2.722.125,00	2.722.125,00	0,00
4.4.90.51.00	Obras e Instalações	2.722.125,00	0,00	2.722.125,00	2.722.125,00	0,00
6410.1545230221.199	E1972 - Construção de escadaria da Viela (SEIS), localizada na rua Jerônimo Barbosa da Silva, S/N Região do Itaim Paulista	0,00	0,00	0,00	0,00	0,00
3.3.90.39.00	Outros Serviços de Terceiros -Pessoa Jurídica	0,00	0,00	0,00	0,00	0,00
6410.1545230221.268	E3216 - Sistema de Mutirão e/ou Pequenas Obras na Região da Subprefeitura de Itaim Paulista	0,00	0,00	0,00	0,00	0,00
4.4.90.51.00	Obras e Instalações	0,00	0,00	0,00	0,00	0,00
6410.1545230222.341	Manutenção de vias e áreas públicas	4.866.577,91	0,00	4.866.577,91	4.575.976,21	290.601,70
3.3.90.30.00	Material de Consumo	919.000,00	0,00	919.000,00	756.028,45	162.971,55
3.3.90.39.00	Outros Serviços de Terceiros -Pessoa Jurídica	3.941.577,91	0,00	3.941.577,91	3.819.947,76	121.630,15
3.3.90.47.00	Obrigações Tributárias e Contributivas	6.000,00	0,00	6.000,00	0,00	6.000,00
6410.1545230222.366	Conservação de áreas verdes e vegetação arbórea	1.777.882,88	0,00	1.777.882,88	1.717.637,62	60.245,26
3.3.90.39.00	Outros Serviços de Terceiros -Pessoa Jurídica	1.777.882,88	0,00	1.777.882,88	1.717.637,62	60.245,26
6410.1700000000.000	Saneamento	5.407.469,32	0,00	5.407.469,32	5.331.199,25	76.270,07
6410.1751200000.000	Saneamento Básico Urbano	5.407.469,32	0,00	5.407.469,32	5.331.199,25	76.270,07
6410.1751230080.000	Melhoria da drenagem urbana e proteção das bacias hidrográficas	5.407.469,32	0,00	5.407.469,32	5.331.199,25	76.270,07
6410.1751230082.367	Manutenção de sistemas de drenagem	5.407.469,32	0,00	5.407.469,32	5.331.199,25	76.270,07

Matéria DOCREC 653/2015. Documento digitalizado e autenticado por CAIO CESAR RODRIGUES. Sua validade pode ser conferida em https://spregiscontrole.spprocesso.sp.leg.br/HomeAbrirDocumento?pID=169969.

autuado por CAIO CESAR RODRIGUES em 06/03/2018 15:36:46.

CONSOLIDADO GERAL

Comparativo da Despesa Autorizada com a Despesa Realizada

em R$

	TÍTULOS	Autorizada				
		Créditos Orçamentários Suplementares	Créditos Especiais e Extraordinários	Total	Realizada	Diferenças
3.3.90.39.00	Outros Serviços de Terceiros -Pessoa Jurídica	5.407.469,32	0,00	5.407.469,32	5.331.199,25	76.270,07
6500.0000000000.000	Subprefeitura Moóca	45.075.929,35	0,00	45.075.929,35	40.432.907,36	4.643.021,99
6510.0000000000.000	Administração da Subprefeitura	45.075.929,35	0,00	45.075.929,35	40.432.907,36	4.643.021,99
6510.0400000000.000	Administração	116.690,00	0,00	116.690,00	65.356,20	51.333,80
6510.0412200000.000	Administração Geral	50.000,00	0,00	50.000,00	0,00	50.000,00
6510.0412230120.000	Participação, transparência e controle social da administração pública	50.000,00	0,00	50.000,00	0,00	50.000,00
6510.0412230122.803	Operação e Manutenção dos Conselhos e Espaços Participativos Municipais	50.000,00	0,00	50.000,00	0,00	50.000,00
3.3.90.39.00	Outros Serviços de Terceiros -Pessoa Jurídica	50.000,00	0,00	50.000,00	0,00	50.000,00
6510.0460500000.000	Abastecimento	66.690,00	0,00	66.690,00	65.356,20	1.333,80
6510.0460530110.000	Modernização e descentralização da gestão e prestação de serviços	66.690,00	0,00	66.690,00	65.356,20	1.333,80
6510.0460530116.521	Operação e manutenção das unidades de abastecimento	66.690,00	0,00	66.690,00	65.356,20	1.333,80
3.3.90.39.00	Outros Serviços de Terceiros -Pessoa Jurídica	66.690,00	0,00	66.690,00	65.356,20	1.333,80
6510.1500000000.000	Urbanismo	39.647.995,14	0,00	39.647.995,14	35.413.850,21	4.234.144,93
6510.1512200000.000	Administração Geral	21.045.254,49	0,00	21.045.254,49	20.710.830,80	334.423,69
6510.1512230240.000	Suporte Administrativo	21.045.254,49	0,00	21.045.254,49	20.710.830,80	334.423,69
6510.1512230242.100	Administração da Unidade	21.045.254,49	0,00	21.045.254,49	20.710.830,80	334.423,69
3.1.90.11.00	Vencimentos e Vantagens Fixas - Pessoal Civil	16.717.192,49	0,00	16.717.192,49	16.642.932,66	74.259,83
3.3.90.30.00	Material de Consumo	151.177,34	0,00	151.177,34	69.787,06	81.390,28
3.3.90.39.00	Outros Serviços de Terceiros -Pessoa Jurídica	2.501.934,00	0,00	2.501.934,00	2.499.774,93	2.159,07
3.3.90.46.00	Auxílio-Alimentação	1.400.000,00	0,00	1.400.000,00	1.346.593,87	53.406,13
3.3.90.47.00	Obrigações Tributárias e Contributivas	2.887,00	0,00	2.887,00	0,00	2.887,00
3.3.90.49.00	Auxílio-Transporte	230.000,00	0,00	230.000,00	137.008,62	92.991,38
3.3.90.92.00	Despesas de Exercícios Anteriores	14.233,66	0,00	14.233,66	14.233,66	0,00
4.4.90.52.00	Equipamentos e Material Permanente	27.830,00	0,00	27.830,00	500,00	27.330,00
6510.1545100000.000	Infra-Estrutura Urbana	2.451.870,00	0,00	2.451.870,00	1.081.353,55	1.370.516,45
6510.1545130110.000	Modernização e descentralização da gestão e prestação de serviços	2.000,00	0,00	2.000,00	0,00	2.000,00
6510.1545130111.174	Construção, Ampliação e Reforma de Equipamentos das Subprefeituras	2.000,00	0,00	2.000,00	0,00	2.000,00
4.4.90.39.00	Outros Serviços de Terceiros - Pessoa Jurídica	2.000,00	0,00	2.000,00	0,00	2.000,00
6510.1545130220.000	Requalificação e promoção da ocupação dos espaços públicos	2.449.870,00	0,00	2.449.870,00	1.081.353,55	1.368.516,45
6510.1545130221.090	E2681 - Implantação de Academia do Idoso, ao Ar Livre, na Praça Pádua Dias, 135 - Tatuapé - APAH - Associação Paulista de Assistência ao Hipertenso	0,00	0,00	0,00	0,00	0,00
4.4.90.51.00	Obras e Instalações	0,00	0,00	0,00	0,00	0,00

Matéria DOCREC 653/2015. Documento digitalizado e autenticado por CAIO CESAR RODRIGUES. Sua validade pode ser conferida em https://splegisconsulta.saopaulo.sp.leg.br/Home/AbrirDocumento?OID=169999.

autuado por CAIO CESAR RODRIGUES em 06/03/2018 15:36:46.

	TÍTULOS	Autorizada				
		Créditos Orçamentários Suplementares	Créditos Especiais e Extraordinários	Total	Realizada	Diferenças
6510.1545130221.170	Intervenção, Urbanização e Melhoria de Bairros - Plano de Obras das Subprefeituras	2.399.870,00	0,00	2.399.870,00	1.081.353,55	1.318.516,45
4.4.90.51.00	Obras e Instalações	2.399.870,00	0,00	2.399.870,00	1.081.353,55	1.318.516,45
6510.1545130221.359	E1757 - Revitalização da Praça Pantaleon Segura Lopez cercando um pedaço com tela - foi quebrado - base para os aparelhos e revitalização geral e um playground	50.000,00	0,00	50.000,00	0,00	50.000,00
4.4.90.51.00	Obras e Instalações	50.000,00	0,00	50.000,00	0,00	50.000,00
6510.1545200000.000	Serviços Urbanos	16.150.870,65	0,00	16.150.870,65	13.621.665,86	2.529.204,79
6510.1545230060.000	Direitos da pessoa com deficiência	1.226.707,00	0,00	1.226.707,00	0,00	1.226.707,00
6510.1545230061.169	Reforma e Acessibilidade em Passeios Públicos	1.226.707,00	0,00	1.226.707,00	0,00	1.226.707,00
4.4.90.51.00	Obras e Instalações	1.226.707,00	0,00	1.226.707,00	0,00	1.226.707,00
6510.1545230220.000	Requalificação e promoção da ocupação dos espaços públicos	14.924.163,65	0,00	14.924.163,65	13.621.665,86	1.302.497,79
6510.1545230221.137	Pavimentação e Recapeamento de Vias	3.532.296,00	0,00	3.532.296,00	2.778.237,55	754.058,45
4.4.90.51.00	Obras e Instalações	3.532.296,00	0,00	3.532.296,00	2.778.237,55	754.058,45
6510.1545230222.341	Manutenção de vias e áreas públicas	6.135.272,00	0,00	6.135.272,00	5.630.106,77	505.165,23
3.3.90.30.00	Material de Consumo	1.258.467,00	0,00	1.258.467,00	1.086.749,59	171.717,41
3.3.90.39.00	Outros Serviços de Terceiros -Pessoa Jurídica	4.876.805,00	0,00	4.876.805,00	4.543.357,18	333.447,82
6510.1545230222.366	Conservação de áreas verdes e vegetação arbórea	5.256.595,65	0,00	5.256.595,65	5.213.321,54	43.274,11
3.3.90.39.00	Outros Serviços de Terceiros -Pessoa Jurídica	5.256.595,65	0,00	5.256.595,65	5.213.321,54	43.274,11
6510.1700000000.000	Saneamento	5.311.244,21	0,00	5.311.244,21	4.953.700,95	357.543,26
6510.1751200000.000	Saneamento Básico Urbano	5.311.244,21	0,00	5.311.244,21	4.953.700,95	357.543,26
6510.1751230080.000	Melhoria da drenagem urbana e proteção das bacias hidrográficas	5.311.244,21	0,00	5.311.244,21	4.953.700,95	357.543,26
6510.1751230082.367	Manutenção de sistemas de drenagem	5.311.244,21	0,00	5.311.244,21	4.953.700,95	357.543,26
3.3.90.39.00	Outros Serviços de Terceiros -Pessoa Jurídica	5.165.701,20	0,00	5.165.701,20	4.808.157,94	357.543,26
3.3.90.92.00	Despesas de Exercícios Anteriores	145.543,01	0,00	145.543,01	145.543,01	0,00
6600.0000000000.000	Subprefeitura Aricanduva/Formosa/Carrão	39.246.042,51	0,00	39.246.042,51	34.071.806,69	5.174.235,82
6610.0000000000.000	Administração da Subprefeitura	39.246.042,51	0,00	39.246.042,51	34.071.806,69	5.174.235,82
6610.0400000000.000	Administração	50.370,00	0,00	50.370,00	5.211,00	45.159,00
6610.0412200000.000	Administração Geral	46.608,00	0,00	46.608,00	3.649,00	42.959,00
6610.0412230120.000	Participação, transparência e controle social da administração pública	46.608,00	0,00	46.608,00	3.649,00	42.959,00
6610.0412230122.803	Operação e Manutenção dos Conselhos e Espaços Participativos Municipais	46.608,00	0,00	46.608,00	3.649,00	42.959,00
3.3.90.39.00	Outros Serviços de Terceiros -Pessoa Jurídica	46.608,00	0,00	46.608,00	3.649,00	42.959,00
6610.0460500000.000	Abastecimento	3.762,00	0,00	3.762,00	1.562,00	2.200,00
6610.0460530110.000	Modernização e descentralização da gestão e prestação de serviços	3.762,00	0,00	3.762,00	1.562,00	2.200,00

Matéria DOCREC 53/2015 Documento digitalizado e autenticado por CAIO CESAR RODRIGUES. Sua validade pode ser conferida em https://spdegtsconsulta.sabesp.com.br/Home/Abrir?pID=169909

autuado por CAIO CESAR RODRIGUES em 06/03/2018 15:36:46.

	TÍTULOS	Autorizada				
		Créditos Orçamentários Suplementares	Créditos Especiais e Extraordinários	Total	Realizada	Diferenças
6610.0460530116.521	Operação e manutenção das unidades de abastecimento	3.762,00	0,00	3.762,00	1.562,00	2.200,00
3.3.90.39.00	Outros Serviços de Terceiros -Pessoa Jurídica	3.762,00	0,00	3.762,00	1.562,00	2.200,00
6610.1500000000.000	Urbanismo	34.389.815,74	0,00	34.389.815,74	30.118.534,62	4.271.281,12
6610.1512200000.000	Administração Geral	17.410.263,92	0,00	17.410.263,92	16.912.008,24	498.255,68
6610.1512230240.000	Suporte Administrativo	17.410.263,92	0,00	17.410.263,92	16.912.008,24	498.255,68
6610.1512230242.100	Administração da Unidade	17.410.263,92	0,00	17.410.263,92	16.912.008,24	498.255,68
3.1.90.11.00	Vencimentos e Vantagens Fixas - Pessoal Civil	13.653.119,92	0,00	13.653.119,92	13.581.784,24	71.335,68
3.3.90.30.00	Material de Consumo	98.450,00	0,00	98.450,00	64.821,38	33.628,62
3.3.90.39.00	Outros Serviços de Terceiros -Pessoa Jurídica	2.104.810,69	0,00	2.104.810,69	2.023.377,86	81.432,83
3.3.90.46.00	Auxílio-Alimentação	1.263.905,00	0,00	1.263.905,00	1.113.510,30	150.394,70
3.3.90.47.00	Obrigações Tributárias e Contributivas	8.503,00	0,00	8.503,00	4.340,47	4.162,53
3.3.90.49.00	Auxílio-Transporte	194.899,00	0,00	194.899,00	118.811,69	76.087,31
3.3.90.92.00	Despesas de Exercícios Anteriores	94,31	0,00	94,31	94,31	0,00
4.4.90.52.00	Equipamentos e Material Permanente	86.482,00	0,00	86.482,00	5.267,99	81.214,01
6610.1545100000.000	Infra-Estrutura Urbana	4.007.212,36	0,00	4.007.212,36	1.776.425,54	2.230.786,82
6610.1545130110.000	Modernização e descentralização da gestão e prestação de serviços	2.000,00	0,00	2.000,00	0,00	2.000,00
6610.1545130111.174	Construção, Ampliação e Reforma de Equipamentos das Subprefeituras	2.000,00	0,00	2.000,00	0,00	2.000,00
4.4.90.39.00	Outros Serviços de Terceiros - Pessoa Jurídica	2.000,00	0,00	2.000,00	0,00	2.000,00
6610.1545130220.000	Requalificação e promoção da ocupação dos espaços públicos	4.005.212,36	0,00	4.005.212,36	1.776.425,54	2.228.786,82
6610.1545130221.094	E1942 - Implantação de Playground na Praça Mario Cardone - Subprefeitura de Aricanduva/Carrão/Formosa	40.000,00	0,00	40.000,00	0,00	40.000,00
4.4.90.51.00	Obras e Instalações	40.000,00	0,00	40.000,00	0,00	40.000,00
6610.1545130221.095	E1951 - Reforma e Revitalização da Praça Taguatepe entre as Ruas Queriri e Jericinó - Vila Carrão	70.000,00	0,00	70.000,00	68.478,00	1.522,00
4.4.90.51.00	Obras e Instalações	70.000,00	0,00	70.000,00	68.478,00	1.522,00
6610.1545130221.123	E89 - E89 - Reforma e Manutenção da Praça José da Silveira Barreto - R. Luis Pastorino	115.000,00	0,00	115.000,00	0,00	115.000,00
4.4.90.51.00	Obras e Instalações	115.000,00	0,00	115.000,00	0,00	115.000,00
6610.1545130221.124	E91 - E91 - Reforma e Manutenção da Praça Vinte e Dois de Março - R. Luis Ferreira Da Silva, Vila Diva	150.000,00	0,00	150.000,00	134.581,14	15.418,86
4.4.90.51.00	Obras e Instalações	150.000,00	0,00	150.000,00	134.581,14	15.418,86
6610.1545130221.127	E180 - Revitalizar Praças e Áreas Públicas, Pavimentação, Recapeamento e Iluminação de Ruas e Vielas na Região da Subprefeitura Aricanduva/Formosa/Carrão	200.000,00	0,00	200.000,00	0,00	200.000,00
4.4.90.51.00	Obras e Instalações	200.000,00	0,00	200.000,00	0,00	200.000,00

Matéria DOCREC 653/2015: Documento digitalizado e autenticado por CAIO CESAR RODRIGUES. Sua validade pode ser conferida em https://splegisconsulta.saopaulo.sp.leg.br/Home/Abrir?documento?pID=199909.

autuado por CAIO CESAR RODRIGUES em 06/03/2018 15:36:46.

	TÍTULOS	Autorizada				
		Créditos Orçamentários Suplementares	Créditos Especiais e Extraordinários	Total	Realizada	Diferenças
6610.1545130221.170	Intervenção, Urbanização e Melhoria de Bairros - Plano de Obras das Subprefeituras	3.430.212,36	0,00	3.430.212,36	1.573.366,40	1.856.845,96
4.4.90.51.00	Obras e Instalações	3.430.212,36	0,00	3.430.212,36	1.573.366,40	1.856.845,96
6610.1545130221.310	E2698 - Pontilhão de Pedestres sobre o Córrego Tapera, Próximo à Rua Revolução Nativista, Vila Rica	0,00	0,00	0,00	0,00	0,00
4.4.90.51.00	Obras e Instalações	0,00	0,00	0,00	0,00	0,00
6610.1545200000.000	Serviços Urbanos	12.972.339,46	0,00	12.972.339,46	11.430.100,84	1.542.238,62
6610.1545230060.000	Direitos da pessoa com deficiência	896.161,00	0,00	896.161,00	0,00	896.161,00
6610.1545230061.169	Reforma e Acessibilidade em Passeios Públicos	896.161,00	0,00	896.161,00	0,00	896.161,00
4.4.90.51.00	Obras e Instalações	896.161,00	0,00	896.161,00	0,00	896.161,00
6610.1545230220.000	Requalificação e promoção da ocupação dos espaços públicos	12.076.178,46	0,00	12.076.178,46	11.430.100,84	646.077,62
6610.1545230221.137	Pavimentação e Recapeamento de Vias	2.642.694,00	0,00	2.642.694,00	2.642.694,00	0,00
4.4.90.51.00	Obras e Instalações	2.642.694,00	0,00	2.642.694,00	2.642.694,00	0,00
6610.1545230221.231	E1943 - Contratação de Projeto de Pavimentação e Drenagem Visando Ligação Viária com Abertura das Ruas Coronel Paul Vachet com a Rua Dona Sara - Subprefeitura Aricanduva/Carrão/Formosa.	80.000,00	0,00	80.000,00	78.154,68	1.845,32
4.4.90.39.00	Outros Serviços de Terceiros - Pessoa Jurídica	80.000,00	0,00	80.000,00	78.154,68	1.845,32
6610.1545230221.237	E3035 - Recapeamento da Rua Mafalda - Bairro Vila Formosa	0,00	0,00	0,00	0,00	0,00
4.4.90.51.00	Obras e Instalações	0,00	0,00	0,00	0,00	0,00
6610.1545230222.341	Manutenção de vias e áreas públicas	4.699.409,46	0,00	4.699.409,46	4.357.393,97	342.015,49
3.3.90.30.00	Material de Consumo	343.669,00	0,00	343.669,00	280.474,90	63.194,10
3.3.90.39.00	Outros Serviços de Terceiros -Pessoa Jurídica	4.355.416,62	0,00	4.355.416,62	4.076.595,23	278.821,39
3.3.90.92.00	Despesas de Exercícios Anteriores	323,84	0,00	323,84	323,84	0,00
6610.1545230222.366	Conservação de áreas verdes e vegetação arbórea	4.654.075,00	0,00	4.654.075,00	4.351.858,19	302.216,81
3.3.90.30.00	Material de Consumo	22.380,00	0,00	22.380,00	11.950,80	10.429,20
3.3.90.39.00	Outros Serviços de Terceiros -Pessoa Jurídica	4.631.695,00	0,00	4.631.695,00	4.339.907,39	291.787,61
6610.1700000000.000	Saneamento	4.805.856,77	0,00	4.805.856,77	3.948.061,07	857.795,70
6610.1751200000.000	Saneamento Básico Urbano	4.805.856,77	0,00	4.805.856,77	3.948.061,07	857.795,70
6610.1751230080.000	Melhoria da drenagem urbana e proteção das bacias hidrográficas	4.805.856,77	0,00	4.805.856,77	3.948.061,07	857.795,70
6610.1751230081.588	E4951 - Drenagem do Córrego Tapera	1.000,00	0,00	1.000,00	0,00	1.000,00
4.4.90.39.00	Outros Serviços de Terceiros - Pessoa Jurídica	1.000,00	0,00	1.000,00	0,00	1.000,00
6610.1751230081.593	E4971 - Drenagem do Córrego Cassandoca	1.000,00	0,00	1.000,00	0,00	1.000,00
4.4.90.39.00	Outros Serviços de Terceiros - Pessoa Jurídica	1.000,00	0,00	1.000,00	0,00	1.000,00
6610.1751230082.367	Manutenção de sistemas de drenagem	4.803.856,77	0,00	4.803.856,77	3.948.061,07	855.795,70

Matéria: DOCREC 053/2015. Documento digitalizado e autenticado por CAIO CESAR RODRIGUES. Sua validade pode ser conferida em https://spleg.sccon.sulta.saopaulo.sp.leg.br/Home/AbrirDocumento?pID=169909.

autuado por CAIO CESAR RODRIGUES em 06/03/2018 15:36:46.

CONSOLIDADO GERAL

Comparativo da Despesa Autorizada com a Despesa Realizada

em R$

	TÍTULOS	Autorizada			Realizada	Diferenças
		Créditos Orçamentários Suplementares	Créditos Especiais e Extraordinários	Total		
3.3.90.30.00	Material de Consumo	1.600,00	0,00	1.600,00	858,97	741,03
3.3.90.39.00	Outros Serviços de Terceiros -Pessoa Jurídica	4.782.590,11	0,00	4.782.590,11	3.947.202,10	835.388,01
3.3.90.92.00	Despesas de Exercícios Anteriores	19.666,66	0,00	19.666,66	0,00	19.666,66
6700.0000000000.000	Subprefeitura Itaquera	46.948.606,68	0,00	46.948.606,68	39.829.486,11	7.119.120,57
6710.0000000000.000	Administração da Subprefeitura	46.948.606,68	0,00	46.948.606,68	39.829.486,11	7.119.120,57
6710.0400000000.000	Administração	50.000,00	0,00	50.000,00	0,00	50.000,00
6710.0412200000.000	Administração Geral	50.000,00	0,00	50.000,00	0,00	50.000,00
6710.0412230120.000	Participação, transparência e controle social da administração pública	50.000,00	0,00	50.000,00	0,00	50.000,00
6710.0412230122.803	Operação e Manutenção dos Conselhos e Espaços Participativos Municipais	50.000,00	0,00	50.000,00	0,00	50.000,00
3.3.90.39.00	Outros Serviços de Terceiros -Pessoa Jurídica	50.000,00	0,00	50.000,00	0,00	50.000,00
6710.1500000000.000	Urbanismo	41.150.886,68	0,00	41.150.886,68	34.670.557,23	6.480.329,45
6710.1512200000.000	Administração Geral	20.827.324,47	0,00	20.827.324,47	20.321.846,25	505.478,22
6710.1512230240.000	Suporte Administrativo	20.827.324,47	0,00	20.827.324,47	20.321.846,25	505.478,22
6710.1512230242.100	Administração da Unidade	20.827.324,47	0,00	20.827.324,47	20.321.846,25	505.478,22
3.1.90.11.00	Vencimentos e Vantagens Fixas - Pessoal Civil	14.933.628,47	0,00	14.933.628,47	14.923.180,68	10.447,79
3.3.90.30.00	Material de Consumo	164.807,27	0,00	164.807,27	85.964,24	78.843,03
3.3.90.33.00	Passagens e Despesas com Locomoção	2.000,00	0,00	2.000,00	0,00	2.000,00
3.3.90.39.00	Outros Serviços de Terceiros -Pessoa Jurídica	3.351.316,73	0,00	3.351.316,73	3.197.299,05	154.017,68
3.3.90.46.00	Auxílio-Alimentação	1.895.680,00	0,00	1.895.680,00	1.778.431,48	117.248,52
3.3.90.47.00	Obrigações Tributárias e Contributivas	3.000,00	0,00	3.000,00	0,00	3.000,00
3.3.90.49.00	Auxílio-Transporte	471.892,00	0,00	471.892,00	336.970,80	134.921,20
4.4.90.52.00	Equipamentos e Material Permanente	5.000,00	0,00	5.000,00	0,00	5.000,00
6710.1545100000.000	Infra-Estrutura Urbana	4.290.662,76	0,00	4.290.662,76	589.010,60	3.701.652,16
6710.1545130110.000	Modernização e descentralização da gestão e prestação de serviços	948.687,54	0,00	948.687,54	0,00	948.687,54
6710.1545130111.174	Construção, Ampliação e Reforma de Equipamentos das Subprefeituras	948.687,54	0,00	948.687,54	0,00	948.687,54
4.4.90.39.00	Outros Serviços de Terceiros - Pessoa Jurídica	948.687,54	0,00	948.687,54	0,00	948.687,54
6710.1545130220.000	Requalificação e promoção da ocupação dos espaços públicos	3.341.975,22	0,00	3.341.975,22	589.010,60	2.752.964,62
6710.1545130221.096	E2084 - Revitalização da Praça Antonio Campiteli - Itaquera com Instalação de Iluminação, Mobiliário e Aparelhos	100.000,00	0,00	100.000,00	0,00	100.000,00
4.4.90.51.00	Obras e Instalações	100.000,00	0,00	100.000,00	0,00	100.000,00
6710.1545130221.128	E181 - Revitalizar Praças e Áreas Públicas, Pavimentação, Recapeamento e Iluminação de Ruas e Vielas na Região Subprefeitura Itaquera	0,00	0,00	0,00	0,00	0,00
4.4.90.51.00	Obras e Instalações	0,00	0,00	0,00	0,00	0,00

Matéria DOCREC 653/2015. Documento digitalizado e autenticado por CAIO CESAR RODRIGUES. Sua validade pode ser conferida em https://splegisconsulta.saopaulo.sp.leg.br/Home/OpenDocumento?pID=199909.

autuado por CAIO CESAR RODRIGUES em 06/03/2018 15:36:46.

	TÍTULOS	Autorizada			Realizada	Diferenças
		Créditos Orçamentários Suplementares	Créditos Especiais e Extraordinários	Total		
6710.1545130221.170	Intervenção, Urbanização e Melhoria de Bairros - Plano de Obras das Subprefeituras	3.061.975,22	0,00	3.061.975,22	559.335,39	2.502.639,83
4.4.90.39.00	Outros Serviços de Terceiros - Pessoa Jurídica	1.545.000,00	0,00	1.545.000,00	550.176,03	994.823,97
4.4.90.51.00	Obras e Instalações	1.516.975,22	0,00	1.516.975,22	9.159,36	1.507.815,86
6710.1545130221.307	E2693 - Instalação de Equipamentos de Ginástica para 3ª Idade e Paisagismo na Área Pública Localizada na Rua Virginia Ferni com a Rua Gilberto Rambidol, Itaquera	150.000,00	0,00	150.000,00	0,00	150.000,00
4.4.90.51.00	Obras e Instalações	150.000,00	0,00	150.000,00	0,00	150.000,00
6710.1545130221.308	E2695 - Cercamento de Área municipal na Rua Floriano Toledo, Jardim Nossa Senhora do Carmo	25.000,00	0,00	25.000,00	24.799,40	200,60
4.4.90.51.00	Obras e Instalações	25.000,00	0,00	25.000,00	24.799,40	200,60
6710.1545130221.356	E1751 - Equipamentos de Ginástica na Praça da Rua Roberto Medeiros, alt. Nº 167, entre as ruas Giovanni Segantini e Frei Gabriel Batista	5.000,00	0,00	5.000,00	4.875,81	124,19
4.4.90.39.00	Outros Serviços de Terceiros - Pessoa Jurídica	5.000,00	0,00	5.000,00	4.875,81	124,19
6710.1545130221.357	E1752 - Equipamentos de Ginástica na Praça Augusto Domingues Alves Maia	0,00	0,00	0,00	0,00	0,00
4.4.90.39.00	Outros Serviços de Terceiros - Pessoa Jurídica	0,00	0,00	0,00	0,00	0,00
6710.1545200000.000	Serviços Urbanos	16.032.899,45	0,00	16.032.899,45	13.759.700,38	2.273.199,07
6710.1545230060.000	Direitos da pessoa com deficiência	1.416.898,00	0,00	1.416.898,00	0,00	1.416.898,00
6710.1545230061.169	Reforma e Acessibilidade em Passeios Públicos	1.416.898,00	0,00	1.416.898,00	0,00	1.416.898,00
4.4.90.51.00	Obras e Instalações	1.416.898,00	0,00	1.416.898,00	0,00	1.416.898,00
6710.1545230150.000	Promoção da cidade como centro de eventos e destino turístico de referência	30.000,00	0,00	30.000,00	0,00	30.000,00
6710.1545230152.015	E1968 - Comemoração do Aniversário da COHAB José Bonifácio	30.000,00	0,00	30.000,00	0,00	30.000,00
3.3.90.39.00	Outros Serviços de Terceiros -Pessoa Jurídica	30.000,00	0,00	30.000,00	0,00	30.000,00
6710.1545230220.000	Requalificação e promoção da ocupação dos espaços públicos	14.586.001,45	0,00	14.586.001,45	13.759.700,38	826.301,07
6710.1545230221.137	Pavimentação e Recapeamento de Vias	4.585.900,00	0,00	4.585.900,00	4.585.900,00	0,00
4.4.90.51.00	Obras e Instalações	4.585.900,00	0,00	4.585.900,00	4.585.900,00	0,00
6710.1545230222.341	Manutenção de vias e áreas públicas	7.001.322,00	0,00	7.001.322,00	6.190.583,89	810.738,11
3.3.90.30.00	Material de Consumo	1.347.804,00	0,00	1.347.804,00	660.352,45	687.451,55
3.3.90.39.00	Outros Serviços de Terceiros -Pessoa Jurídica	5.643.518,00	0,00	5.643.518,00	5.530.231,44	113.286,56
3.3.90.47.00	Obrigações Tributárias e Contributivas	10.000,00	0,00	10.000,00	0,00	10.000,00
6710.1545230222.366	Conservação de áreas verdes e vegetação arbórea	2.998.779,45	0,00	2.998.779,45	2.983.216,49	15.562,96
3.3.90.39.00	Outros Serviços de Terceiros -Pessoa Jurídica	2.998.779,45	0,00	2.998.779,45	2.983.216,49	15.562,96
6710.1700000000.000	Saneamento	5.747.720,00	0,00	5.747.720,00	5.158.928,88	588.791,12

Matéria DOCRC 65/2015. Documento digitalizado e autenticado por CAIO CESAR RODRIGUES. Sua validade pode ser conferida em: https://spregisconsulta.saopaulo.sp.leg.br/Home/AbrirDocumento?DID=169909

autuado por CAIO CESAR RODRIGUES em 06/03/2018 15:36:46.

em R$

	TÍTULOS	Autorizada			Realizada	Diferenças
		Créditos Orçamentários Suplementares	Créditos Especiais e Extraordinários	Total		
6710.1751200000.000	Saneamento Básico Urbano	5.747.720,00	0,00	5.747.720,00	5.158.928,88	588.791,12
6710.1751230080.000	Melhoria da drenagem urbana e proteção das bacias hidrográficas	5.747.720,00	0,00	5.747.720,00	5.158.928,88	588.791,12
6710.1751230082.367	Manutenção de sistemas de drenagem	5.747.720,00	0,00	5.747.720,00	5.158.928,88	588.791,12
3.3.90.30.00	Material de Consumo	291.995,00	0,00	291.995,00	0,00	291.995,00
3.3.90.39.00	Outros Serviços de Terceiros -Pessoa Jurídica	5.455.725,00	0,00	5.455.725,00	5.158.928,88	296.796,12
6800.0000000000.000	Subprefeitura Guaianases	38.161.628,30	0,00	38.161.628,30	34.571.160,40	3.590.467,90
6810.0000000000.000	Administração da Subprefeitura	38.161.628,30	0,00	38.161.628,30	34.571.160,40	3.590.467,90
6810.0400000000.000	Administração	15.337,00	0,00	15.337,00	2.202,46	13.134,54
6810.0412200000.000	Administração Geral	12.630,00	0,00	12.630,00	0,00	12.630,00
6810.0412230120.000	Participação, transparência e controle social da administração pública	12.630,00	0,00	12.630,00	0,00	12.630,00
6810.0412230122.803	Operação e Manutenção dos Conselhos e Espaços Participativos Municipais	12.630,00	0,00	12.630,00	0,00	12.630,00
3.3.90.30.00	Material de Consumo	1.260,00	0,00	1.260,00	0,00	1.260,00
3.3.90.39.00	Outros Serviços de Terceiros -Pessoa Jurídica	11.370,00	0,00	11.370,00	0,00	11.370,00
6810.0460500000.000	Abastecimento	2.707,00	0,00	2.707,00	2.202,46	504,54
6810.0460530110.000	Modernização e descentralização da gestão e prestação de serviços	2.707,00	0,00	2.707,00	2.202,46	504,54
6810.0460530116.521	Operação e manutenção das unidades de abastecimento	2.707,00	0,00	2.707,00	2.202,46	504,54
3.3.90.39.00	Outros Serviços de Terceiros -Pessoa Jurídica	2.707,00	0,00	2.707,00	2.202,46	504,54
6810.1500000000.000	Urbanismo	33.646.479,37	0,00	33.646.479,37	30.131.134,39	3.515.344,98
6810.1512200000.000	Administração Geral	20.942.514,14	0,00	20.942.514,14	20.280.750,29	661.763,85
6810.1512230240.000	Suporte Administrativo	20.942.514,14	0,00	20.942.514,14	20.280.750,29	661.763,85
6810.1512230242.100	Administração da Unidade	20.942.514,14	0,00	20.942.514,14	20.280.750,29	661.763,85
3.1.90.11.00	Vencimentos e Vantagens Fixas - Pessoal Civil	15.277.177,04	0,00	15.277.177,04	15.201.479,68	75.697,36
3.3.90.30.00	Material de Consumo	133.736,66	0,00	133.736,66	82.207,07	51.529,59
3.3.90.36.00	Outros Serviços de Terceiros - Pessoa Física	201.411,00	0,00	201.411,00	177.312,88	24.098,12
3.3.90.39.00	Outros Serviços de Terceiros -Pessoa Jurídica	2.477.213,44	0,00	2.477.213,44	2.362.631,34	114.582,10
3.3.90.46.00	Auxílio-Alimentação	2.277.991,00	0,00	2.277.991,00	2.062.793,54	215.197,46
3.3.90.47.00	Obrigações Tributárias e Contributivas	7.587,00	0,00	7.587,00	5.329,26	2.257,74
3.3.90.49.00	Auxílio-Transporte	509.175,00	0,00	509.175,00	367.955,15	141.219,85
3.3.90.92.00	Despesas de Exercícios Anteriores	2.652,00	0,00	2.652,00	2.592,12	59,88
4.4.90.52.00	Equipamentos e Material Permanente	55.571,00	0,00	55.571,00	18.449,25	37.121,75
6810.1545100000.000	Infra-Estrutura Urbana	1.381.516,94	0,00	1.381.516,94	217.025,16	1.164.491,78
6810.1545130110.000	Modernização e descentralização da gestão e prestação de serviços	2.000,00	0,00	2.000,00	0,00	2.000,00
6810.1545130111.174	Construção, Ampliação e Reforma de Equipamentos das Subprefeituras	2.000,00	0,00	2.000,00	0,00	2.000,00
4.4.90.39.00	Outros Serviços de Terceiros - Pessoa Jurídica	2.000,00	0,00	2.000,00	0,00	2.000,00

Matéria DOC/REC 653/2015. Documento digitalizado e autenticado por CAIO CESAR RODRIGUES. Sua validade pode ser conferida em https://splegisconsulta.saopaulo.sp.leg.br/Home/AbrirDocumento?pID=169999.

autuado por CAIO CESAR RODRIGUES em 06/03/2018 15:36:46.

CONSOLIDADO GERAL

Comparativo da Despesa Autorizada com a Despesa Realizada

em R$

	TÍTULOS	Autorizada				
		Créditos Orçamentários Suplementares	Créditos Especiais e Extraordinários	Total	Realizada	Diferenças
6810.1545130220.000	Requalificação e promoção da ocupação dos espaços públicos	1.379.516,94	0,00	1.379.516,94	217.025,16	1.162.491,78
6810.1545130221.170	Intervenção, Urbanização e Melhoria de Bairros - Plano de Obras das Subprefeituras	1.379.516,94	0,00	1.379.516,94	217.025,16	1.162.491,78
4.4.90.30.00	Material de Consumo	65.000,00	0,00	65.000,00	0,00	65.000,00
4.4.90.39.00	Outros Serviços de Terceiros - Pessoa Jurídica	231.887,12	0,00	231.887,12	217.025,16	14.861,96
4.4.90.51.00	Obras e Instalações	1.082.629,82	0,00	1.082.629,82	0,00	1.082.629,82
6810.1545130221.266	E3174 - Implantação de Grama Sintética no CDC Marcilio Alves Prado (Campo Oito de Maio), Situado na Rua Padre Nildo do Amaral Junior com a Rua Vicenzo Ruffo, S/N, Guaianases	0,00	0,00	0,00	0,00	0,00
4.4.90.51.00	Obras e Instalações	0,00	0,00	0,00	0,00	0,00
6810.1545200000.000	Serviços Urbanos	11.322.448,29	0,00	11.322.448,29	9.633.358,94	1.689.089,35
6810.1545230060.000	Direitos da pessoa com deficiência	611.811,00	0,00	611.811,00	0,00	611.811,00
6810.1545230061.169	Reforma e Acessibilidade em Passeios Públicos	611.811,00	0,00	611.811,00	0,00	611.811,00
4.4.90.51.00	Obras e Instalações	611.811,00	0,00	611.811,00	0,00	611.811,00
6810.1545230150.000	Promoção da cidade como centro de eventos e destino turístico de referência	0,00	0,00	0,00	0,00	0,00
6810.1545230152.014	E3212 - "Festa Junina do Escadão" na Praça Professor João de Lima Paiva em Guaianases, nos dois últimos finais de semana do mês de junho, incluída no Calendário Oficial da Cidade conforme dispõe a LEI n.º 14.728 de 15/05/2008	0,00	0,00	0,00	0,00	0,00
3.3.90.39.00	Outros Serviços de Terceiros -Pessoa Jurídica	0,00	0,00	0,00	0,00	0,00
6810.1545230220.000	Requalificação e promoção da ocupação dos espaços públicos	10.710.637,29	0,00	10.710.637,29	9.633.358,94	1.077.278,35
6810.1545230221.137	Pavimentação e Recapeamento de Vias	2.159.532,00	0,00	2.159.532,00	2.159.532,00	0,00
4.4.90.51.00	Obras e Instalações	2.159.532,00	0,00	2.159.532,00	2.159.532,00	0,00
6810.1545230222.341	Manutenção de vias e áreas públicas	5.818.680,29	0,00	5.818.680,29	5.270.968,35	547.711,94
3.3.90.30.00	Material de Consumo	1.328.500,00	0,00	1.328.500,00	849.370,78	479.129,22
3.3.90.39.00	Outros Serviços de Terceiros -Pessoa Jurídica	4.445.589,91	0,00	4.445.589,91	4.377.007,19	68.582,72
3.3.90.92.00	Despesas de Exercícios Anteriores	44.590,38	0,00	44.590,38	44.590,38	0,00
6810.1545230222.366	Conservação de áreas verdes e vegetação arbórea	2.732.425,00	0,00	2.732.425,00	2.202.858,59	529.566,41
3.3.90.39.00	Outros Serviços de Terceiros -Pessoa Jurídica	2.732.425,00	0,00	2.732.425,00	2.202.858,59	529.566,41
6810.1700000000.000	Saneamento	4.499.811,93	0,00	4.499.811,93	4.437.823,55	61.988,38
6810.1751200000.000	Saneamento Básico Urbano	4.499.811,93	0,00	4.499.811,93	4.437.823,55	61.988,38
6810.1751230080.000	Melhoria da drenagem urbana e proteção das bacias hidrográficas	4.499.811,93	0,00	4.499.811,93	4.437.823,55	61.988,38
6810.1751230082.367	Manutenção de sistemas de drenagem	4.499.811,93	0,00	4.499.811,93	4.437.823,55	61.988,38

Matéria DOCREQ 653/2015. Documento digitalizado e autenticado por CAIO CESAR RODRIGUES. Sua validade pode ser conferida em https://splegisconsulta.saopaulo.sp.leg.br/Home/BrirDocumento?pID=199909

autuado por CAIO CESAR RODRIGUES em 06/03/2018 15:36:46.

	TÍTULOS	Autorizada				
		Créditos Orçamentários Suplementares	Créditos Especiais e Extraordinários	Total	Realizada	Diferenças
3.3.90.30.00	Material de Consumo	60.000,00	0,00	60.000,00	0,00	60.000,00
3.3.90.39.00	Outros Serviços de Terceiros -Pessoa Jurídica	4.398.728,22	0,00	4.398.728,22	4.396.739,84	1.988,38
3.3.90.92.00	Despesas de Exercícios Anteriores	41.083,71	0,00	41.083,71	41.083,71	0,00
6900.0000000000.000	Subprefeitura Vila Prudente	34.401.579,94	0,00	34.401.579,94	30.054.393,53	4.347.186,41
6910.0000000000.000	Administração da Subprefeitura	34.401.579,94	0,00	34.401.579,94	30.054.393,53	4.347.186,41
6910.0400000000.000	Administração	35.000,00	0,00	35.000,00	0,00	35.000,00
6910.0412200000.000	Administração Geral	24.000,00	0,00	24.000,00	0,00	24.000,00
6910.0412230120.000	Participação, transparência e controle social da administração pública	24.000,00	0,00	24.000,00	0,00	24.000,00
6910.0412230122.803	Operação e Manutenção dos Conselhos e Espaços Participativos Municipais	24.000,00	0,00	24.000,00	0,00	24.000,00
3.3.90.39.00	Outros Serviços de Terceiros -Pessoa Jurídica	24.000,00	0,00	24.000,00	0,00	24.000,00
6910.0460500000.000	Abastecimento	11.000,00	0,00	11.000,00	0,00	11.000,00
6910.0460530110.000	Modernização e descentralização da gestão e prestação de serviços	11.000,00	0,00	11.000,00	0,00	11.000,00
6910.0460530116.521	Operação e manutenção das unidades de abastecimento	11.000,00	0,00	11.000,00	0,00	11.000,00
3.3.90.39.00	Outros Serviços de Terceiros -Pessoa Jurídica	11.000,00	0,00	11.000,00	0,00	11.000,00
6910.1500000000.000	Urbanismo	31.221.273,94	0,00	31.221.273,94	26.999.719,12	4.221.554,82
6910.1512200000.000	Administração Geral	16.108.710,94	0,00	16.108.710,94	15.717.809,98	390.900,96
6910.1512230240.000	Suporte Administrativo	16.108.710,94	0,00	16.108.710,94	15.717.809,98	390.900,96
6910.1512230242.100	Administração da Unidade	16.108.710,94	0,00	16.108.710,94	15.717.809,98	390.900,96
3.1.90.11.00	Vencimentos e Vantagens Fixas - Pessoal Civil	11.766.913,89	0,00	11.766.913,89	11.622.868,70	144.045,19
3.3.90.30.00	Material de Consumo	199.680,00	0,00	199.680,00	64.850,73	134.829,27
3.3.90.39.00	Outros Serviços de Terceiros -Pessoa Jurídica	3.042.396,00	0,00	3.042.396,00	2.985.789,16	56.606,84
3.3.90.46.00	Auxílio-Alimentação	968.322,05	0,00	968.322,05	964.942,05	3.380,00
3.3.90.49.00	Auxílio-Transporte	106.399,00	0,00	106.399,00	79.359,34	27.039,66
4.4.90.52.00	Equipamentos e Material Permanente	25.000,00	0,00	25.000,00	0,00	25.000,00
6910.1545100000.000	Infra-Estrutura Urbana	2.645.404,00	0,00	2.645.404,00	442.509,19	2.202.894,81
6910.1545130110.000	Modernização e descentralização da gestão e prestação de serviços	2.000,00	0,00	2.000,00	0,00	2.000,00
6910.1545130111.174	Construção, Ampliação e Reforma de Equipamentos das Subprefeituras	2.000,00	0,00	2.000,00	0,00	2.000,00
4.4.90.39.00	Outros Serviços de Terceiros - Pessoa Jurídica	2.000,00	0,00	2.000,00	0,00	2.000,00
6910.1545130220.000	Requalificação e promoção da ocupação dos espaços públicos	2.643.404,00	0,00	2.643.404,00	442.509,19	2.200.894,81
6910.1545130221.129	E182 - Revitalizar Praças e Áreas Públicas, Pavimentação, Recapeamento e Iluminação de Ruas e Vielas na Região da Subprefeitura de Vila Prudente	0,00	0,00	0,00	0,00	0,00
4.4.90.51.00	Obras e Instalações	0,00	0,00	0,00	0,00	0,00

Matéria DOCREC 653/2015. Documento digitalizado e autenticado por CAIO CESAR RODRIGUES. Sua validade pode ser conferida em https://splegsconsulta.saopaulo.sp.leg.br/Home/AbrirDocumento?pID=159969.

autuado por CAIO CESAR RODRIGUES em 06/03/2018 15:36:46.

	TÍTULOS	Autorizada				
		Créditos Orçamentários Suplementares	Créditos Especiais e Extraordinários	Total	Realizada	Diferenças
6910.1545130221.147	E2101 - Revitalização de Praça e Pista de Caminhada na Rua Solar dos Pinheiros altura do número 550 - V. Industrial	0,00	0,00	0,00	0,00	0,00
4.4.90.51.00	Obras e Instalações	0,00	0,00	0,00	0,00	0,00
6910.1545130221.170	Intervenção, Urbanização e Melhoria de Bairros - Plano de Obras das Subprefeituras	2.488.404,00	0,00	2.488.404,00	442.509,19	2.045.894,81
4.4.90.39.00	Outros Serviços de Terceiros - Pessoa Jurídica	1.608.995,02	0,00	1.608.995,02	442.509,19	1.166.485,83
4.4.90.51.00	Obras e Instalações	879.408,98	0,00	879.408,98	0,00	879.408,98
6910.1545130221.200	E1973 - Construção de Quadra Esportiva em Terreno de Propriedade da Prefeitura de São Paulo, Localizada na Rua Veratro com Umari, ao Lado da Creche no Jardim Industrial	10.000,00	0,00	10.000,00	0,00	10.000,00
4.4.90.51.00	Obras e Instalações	10.000,00	0,00	10.000,00	0,00	10.000,00
6910.1545130221.208	E1791 - Reforma e reparos na pista de skate localizada na praça prof. hilário franco - vila cardoso	0,00	0,00	0,00	0,00	0,00
4.4.90.51.00	Obras e Instalações	0,00	0,00	0,00	0,00	0,00
6910.1545130221.312	E2101 - Pista de Caminhada, Quadra de Futebol e Brinquedos, atrás do Reunidas I - Rua São José das Espinhares, 400 - Bairro Vila Industrial - CEP 03249-030	0,00	0,00	0,00	0,00	0,00
4.4.90.51.00	Obras e Instalações	0,00	0,00	0,00	0,00	0,00
6910.1545130221.341	E2894 - Melhoria de Bairros, Revitalização de áreas e praças públicas e Reforma de bens públicos municipais na região da Subprefeitura de Vila Prudente.	114.000,00	0,00	114.000,00	0,00	114.000,00
4.4.90.51.00	Obras e Instalações	114.000,00	0,00	114.000,00	0,00	114.000,00
6910.1545130221.371	E1770 - Equipamentos de Ginástica na Praça Luis Augusto Canteiro	30.000,00	0,00	30.000,00	0,00	30.000,00
4.4.90.39.00	Outros Serviços de Terceiros - Pessoa Jurídica	30.000,00	0,00	30.000,00	0,00	30.000,00
6910.1545130221.691	E4755 - Obras de Melhorias nas Praças de Vila Prudente/Sapopemba	1.000,00	0,00	1.000,00	0,00	1.000,00
4.4.90.51.00	Obras e Instalações	1.000,00	0,00	1.000,00	0,00	1.000,00
6910.1545200000.000	Serviços Urbanos	12.467.159,00	0,00	12.467.159,00	10.839.399,95	1.627.759,05
6910.1545230060.000	Direitos da pessoa com deficiência	743.090,00	0,00	743.090,00	0,00	743.090,00
6910.1545230061.169	Reforma e Acessibilidade em Passeios Públicos	743.090,00	0,00	743.090,00	0,00	743.090,00
4.4.90.51.00	Obras e Instalações	743.090,00	0,00	743.090,00	0,00	743.090,00
6910.1545230220.000	Requalificação e promoção da ocupação dos espaços públicos	11.724.069,00	0,00	11.724.069,00	10.839.399,95	884.669,05
6910.1545230221.137	Pavimentação e Recapeamento de Vias	6.142.641,00	0,00	6.142.641,00	6.142.641,00	0,00
4.4.90.51.00	Obras e Instalações	6.142.641,00	0,00	6.142.641,00	6.142.641,00	0,00

Matéria DOCREC 653/2018 Documento digitalizado e autenticado por CAIO CESAR RODRIGUES. Sua validade pode ser conferida em https://splegis.consulta.sapaulo.sp.gov.br/Home/AbrirDocumento?PID=169909.

autuado por CAIO CESAR RODRIGUES em 06/03/2018 15:36:46.

em R$

	TÍTULOS	Autorizada			Realizada	Diferenças
		Créditos Orçamentários Suplementares	Créditos Especiais e Extraordinários	Total		
6910.1545230221.244	E2101 - Asfaltamento da R. Doutor Sinésio Rangel Pestana - Vila Industrial	100.000,00	0,00	100.000,00	0,00	100.000,00
4.4.90.51.00	Obras e Instalações	100.000,00	0,00	100.000,00	0,00	100.000,00
6910.1545230222.341	Manutenção de vias e áreas públicas	3.670.375,00	0,00	3.670.375,00	3.038.898,42	631.476,58
3.3.90.30.00	Material de Consumo	264.000,00	0,00	264.000,00	216.092,85	47.907,15
3.3.90.39.00	Outros Serviços de Terceiros -Pessoa Jurídica	3.406.375,00	0,00	3.406.375,00	2.822.805,57	583.569,43
6910.1545230222.366	Conservação de áreas verdes e vegetação arbórea	1.811.053,00	0,00	1.811.053,00	1.657.860,53	153.192,47
3.3.90.39.00	Outros Serviços de Terceiros -Pessoa Jurídica	1.811.053,00	0,00	1.811.053,00	1.657.860,53	153.192,47
6910.1700000000.000	Saneamento	3.145.306,00	0,00	3.145.306,00	3.054.674,41	90.631,59
6910.1751200000.000	Saneamento Básico Urbano	3.145.306,00	0,00	3.145.306,00	3.054.674,41	90.631,59
6910.1751230080.000	Melhoria da drenagem urbana e proteção das bacias hidrográficas	3.145.306,00	0,00	3.145.306,00	3.054.674,41	90.631,59
6910.1751230082.367	Manutenção de sistemas de drenagem	3.145.306,00	0,00	3.145.306,00	3.054.674,41	90.631,59
3.3.90.39.00	Outros Serviços de Terceiros -Pessoa Jurídica	3.145.306,00	0,00	3.145.306,00	3.054.674,41	90.631,59
7000.0000000000.000	Subprefeitura São Mateus	58.626.055,22	0,00	58.626.055,22	47.162.948,98	11.463.106,24
7010.0000000000.000	Administração da Subprefeitura	58.626.055,22	0,00	58.626.055,22	47.162.948,98	11.463.106,24
7010.0400000000.000	Administração	50.000,00	0,00	50.000,00	23.420,00	26.580,00
7010.0412200000.000	Administração Geral	50.000,00	0,00	50.000,00	23.420,00	26.580,00
7010.0412230120.000	Participação, transparência e controle social da administração pública	50.000,00	0,00	50.000,00	23.420,00	26.580,00
7010.0412230122.803	Operação e Manutenção dos Conselhos e Espaços Participativos Municipais	50.000,00	0,00	50.000,00	23.420,00	26.580,00
3.3.90.39.00	Outros Serviços de Terceiros -Pessoa Jurídica	50.000,00	0,00	50.000,00	23.420,00	26.580,00
7010.1500000000.000	Urbanismo	42.628.005,09	0,00	42.628.005,09	31.211.004,46	11.417.000,63
7010.1512200000.000	Administração Geral	19.105.918,80	0,00	19.105.918,80	17.891.245,78	1.214.673,02
7010.1512230240.000	Suporte Administrativo	19.105.918,80	0,00	19.105.918,80	17.891.245,78	1.214.673,02
7010.1512230242.100	Administração da Unidade	19.105.918,80	0,00	19.105.918,80	17.891.245,78	1.214.673,02
3.1.90.11.00	Vencimentos e Vantagens Fixas - Pessoal Civil	12.536.344,48	0,00	12.536.344,48	12.478.069,02	58.275,46
3.3.90.30.00	Material de Consumo	494.806,32	0,00	494.806,32	232.826,54	261.979,78
3.3.90.37.00	Locação de Mão-de-Obra	63.914,22	0,00	63.914,22	0,00	63.914,22
3.3.90.39.00	Outros Serviços de Terceiros -Pessoa Jurídica	4.104.643,00	0,00	4.104.643,00	3.403.380,61	701.262,39
3.3.90.46.00	Auxílio-Alimentação	1.487.878,00	0,00	1.487.878,00	1.437.322,34	50.555,66
3.3.90.47.00	Obrigações Tributárias e Contributivas	10.800,00	0,00	10.800,00	10.760,67	39,33
3.3.90.49.00	Auxílio-Transporte	237.539,00	0,00	237.539,00	163.324,61	74.214,39
3.3.90.92.00	Despesas de Exercícios Anteriores	106.025,78	0,00	106.025,78	106.025,78	0,00
4.4.90.52.00	Equipamentos e Material Permanente	63.968,00	0,00	63.968,00	59.536,21	4.431,79
7010.1545100000.000	Infra-Estrutura Urbana	5.532.850,11	0,00	5.532.850,11	2.366.841,84	3.166.008,27
7010.1545130110.000	Modernização e descentralização da gestão e prestação de serviços	27.000,00	0,00	27.000,00	0,00	27.000,00
7010.1545130111.174	Construção, Ampliação e Reforma de Equipamentos das Subprefeituras	2.000,00	0,00	2.000,00	0,00	2.000,00

Matéria DOCREC 653/2015. Documento digitalizado e autenticado por CAIO CESAR RODRIGUES. Sua validade pode ser conferida em https://splegisconsulta.saopaulo.sp.leg.br/Home/AbrirDocumento?pID=369909

autuado por CAIO CESAR RODRIGUES em 06/03/2018 15:36:46.

	TÍTULOS	Autorizada			Realizada	Diferenças
		Créditos Orçamentários Suplementares	Créditos Especiais e Extraordinários	Total		
4.4.90.39.00	Outros Serviços de Terceiros - Pessoa Jurídica	2.000,00	0,00	2.000,00	0,00	2.000,00
7010.1545130111.263	E2694 - Aquisição de Equipamentos para o Programa de Agricultura Urbana e Periurbana, em São Mateus: Micro Trator Encanteirador e Carretinha	25.000,00	0,00	25.000,00	0,00	25.000,00
4.4.90.52.00	Equipamentos e Material Permanente	25.000,00	0,00	25.000,00	0,00	25.000,00
7010.1545130220.000	Requalificação e promoção da ocupação dos espaços públicos	5.505.850,11	0,00	5.505.850,11	2.366.841,84	3.139.008,27
7010.1545130221.122	E1977 - Revitalização da Praça na Avenida Bassamo del Grappa	0,00	0,00	0,00	0,00	0,00
4.4.90.51.00	Obras e Instalações	0,00	0,00	0,00	0,00	0,00
7010.1545130221.130	E183 - Revitalizar Praças e Áreas Públicas, Pavimentação, Recapeamento e Iluminação de Ruas e Vielas na Região da Subprefeitura São Mateus	100.000,00	0,00	100.000,00	0,00	100.000,00
4.4.90.51.00	Obras e Instalações	100.000,00	0,00	100.000,00	0,00	100.000,00
7010.1545130221.148	E2103 - Criação de uma Praça no Jd. Tiete entre a R. Padre Luís Rossi, CEP: 03948-040, a Av. Engenho Novo, CEP: 03943-020 e a Rua F-Cinco - São Mateus	0,00	0,00	0,00	0,00	0,00
4.4.90.51.00	Obras e Instalações	0,00	0,00	0,00	0,00	0,00
7010.1545130221.170	Intervenção, Urbanização e Melhoria de Bairros - Plano de Obras das Subprefeituras	4.993.850,11	0,00	4.993.850,11	2.169.029,44	2.824.820,67
4.4.90.39.00	Outros Serviços de Terceiros - Pessoa Jurídica	2.737.913,67	0,00	2.737.913,67	1.559.214,32	1.178.699,35
4.4.90.51.00	Obras e Instalações	2.255.936,44	0,00	2.255.936,44	609.815,12	1.646.121,32
7010.1545130221.306	E2692 - Readequação de Área Pública na Rua Francisco de Melo Palheta com Morro do Frade- Parque Boa Esperança - São Mateus, com Projeto Paisagístico, Iluminação, Instalação de Playground, Equipamentos de Ginástica para a 3ª Idade e Pista de Skate	200.000,00	0,00	200.000,00	197.812,40	2.187,60
4.4.90.51.00	Obras e Instalações	200.000,00	0,00	200.000,00	197.812,40	2.187,60
7010.1545130221.313	E2103 - Revitalização da Praça sem Nome e da Quadra Poliesportiva entre as Ruas H e F(Jd Santo André)	0,00	0,00	0,00	0,00	0,00
4.4.90.51.00	Obras e Instalações	0,00	0,00	0,00	0,00	0,00
7010.1545130221.315	E2991 - Regularização do Campo de Futebol, Construção de Vestiários e Colocação de Telas de Proteção no Campo de Futebol localizado na Rua Gastão de Almeida, altura do nº 278, Jardim Santa Adelia - Subprefeitura São Mateus.	100.000,00	0,00	100.000,00	0,00	100.000,00
4.4.90.51.00	Obras e Instalações	100.000,00	0,00	100.000,00	0,00	100.000,00

Matéria DOCREC 653/2015. Documento digitalizado e autenticado por CAIO CESAR RODRIGUES. Sua validade pode ser conferida em https://splegisconsulta.saopaulo.sp.leg.br/HomeAbrirDocumento?pID=169939.

autuado por CAIO CESAR RODRIGUES em 06/03/2018 15:36:46.

CONSOLIDADO GERAL

Comparativo da Despesa Autorizada com a Despesa Realizada

em R$

	TÍTULOS	Autorizada				
		Créditos Orçamentários Suplementares	Créditos Especiais e Extraordinários	Total	Realizada	Diferenças
7010.1545130221.316	E2992 - Revitalização e Instalação de Equipamentos de Ginástica para Terceira Idade na Praça Joel Ribeiro, Jardim 9 de Julho - Subprefeitura São Mateus.	100.000,00	0,00	100.000,00	0,00	100.000,00
4.4.90.51.00	Obras e Instalações	100.000,00	0,00	100.000,00	0,00	100.000,00
7010.1545130221.366	E1764 - Equipamentos de Ginástica na Praça General Manuel Rabelo	5.000,00	0,00	5.000,00	0,00	5.000,00
4.4.90.39.00	Outros Serviços de Terceiros - Pessoa Jurídica	5.000,00	0,00	5.000,00	0,00	5.000,00
7010.1545130221.594	E4974 - Reurbanização da Av. Sapopemba no Trecho entre a Av. dos Setanistas e a Estrada da Terceira Divisão (Atual Bento Guelfi) com Extensão de 3.800m	1.000,00	0,00	1.000,00	0,00	1.000,00
4.4.90.51.00	Obras e Instalações	1.000,00	0,00	1.000,00	0,00	1.000,00
7010.1545130221.688	E4700 - Implantação de Equipamento para Lazer na Praça Localizada na Rua Vercínio Pereira de Souza	1.000,00	0,00	1.000,00	0,00	1.000,00
4.4.90.51.00	Obras e Instalações	1.000,00	0,00	1.000,00	0,00	1.000,00
7010.1545130221.689	E4747 - Obras de Melhoria em Praças Localizadas em São Mateus	1.000,00	0,00	1.000,00	0,00	1.000,00
4.4.90.51.00	Obras e Instalações	1.000,00	0,00	1.000,00	0,00	1.000,00
7010.1545130221.692	E4984 - Reforma da Praça Oslei Francisco Borges - Sítio Dos Franças - São Mateus	1.000,00	0,00	1.000,00	0,00	1.000,00
4.4.90.51.00	Obras e Instalações	1.000,00	0,00	1.000,00	0,00	1.000,00
7010.1545130221.711	E4676 - Construção de Rotatória na Confluência da Rua Joaquim Gouveia Franco, Rua Amália Cordelli Cordeluto e Rua Dr. Luis Simoni - São Mateus	1.000,00	0,00	1.000,00	0,00	1.000,00
4.4.90.51.00	Obras e Instalações	1.000,00	0,00	1.000,00	0,00	1.000,00
7010.1545130221.722	E5000 - Reurbanização e Paisagismo da Av. dos Sertanistas, no Trecho da Av. Sapopemba até a Rua Afonso Sampaio de Castro no Jardim Santo André	1.000,00	0,00	1.000,00	0,00	1.000,00
4.4.90.51.00	Obras e Instalações	1.000,00	0,00	1.000,00	0,00	1.000,00
7010.1545130221.723	E5005 - Reurbanização e Paisagismo da Av. Baronesa de Muritiba - Parque São Rafael	1.000,00	0,00	1.000,00	0,00	1.000,00
4.4.90.51.00	Obras e Instalações	1.000,00	0,00	1.000,00	0,00	1.000,00
7010.1545200000.000	Serviços Urbanos	17.988.236,18	0,00	17.988.236,18	10.952.916,84	7.035.319,34
7010.1545230060.000	Direitos da pessoa com deficiência	1.088.629,00	0,00	1.088.629,00	0,00	1.088.629,00
7010.1545230061.169	Reforma e Acessibilidade em Passeios Públicos	1.088.629,00	0,00	1.088.629,00	0,00	1.088.629,00
4.4.90.51.00	Obras e Instalações	1.088.629,00	0,00	1.088.629,00	0,00	1.088.629,00
7010.1545230150.000	Promoção da cidade como centro de eventos e destino turístico de referência	1.000,00	0,00	1.000,00	0,00	1.000,00

Matéria DOCREQ 658/2015. Documento digitalizado e autenticado por CAIO CESAR RODRIGUES. Sua validade pode ser conferida em https://splegisconsulta.saopaulo.sp.leg.br/Home/Documento?pID=199909.

autuado por CAIO CESAR RODRIGUES em 06/03/2018 15:36:46.

CONSOLIDADO GERAL

Comparativo da Despesa Autorizada com a Despesa Realizada

em R$

	TÍTULOS	Autorizada				
		Créditos Orçamentários Suplementares	Créditos Especiais e Extraordinários	Total	Realizada	Diferenças
7010.1545230151.713	E4728 - Realização Evento Corrida Rústica de São Mateus	1.000,00	0,00	1.000,00	0,00	1.000,00
3.3.90.39.00	Outros Serviços de Terceiros -Pessoa Jurídica	1.000,00	0,00	1.000,00	0,00	1.000,00
7010.1545230220.000	Requalificação e promoção da ocupação dos espaços públicos	16.898.607,18	0,00	16.898.607,18	10.952.916,84	5.945.690,34
7010.1545230221.137	Pavimentação e Recapeamento de Vias	4.670.291,00	0,00	4.670.291,00	0,00	4.670.291,00
4.4.90.51.00	Obras e Instalações	4.670.291,00	0,00	4.670.291,00	0,00	4.670.291,00
7010.1545230221.303	E2700 - Instalação de uma Passarela na Altura do nº 169 da Avenida Riacho dos Machados (Esquina da Rua Catuné)	0,00	0,00	0,00	0,00	0,00
4.4.90.39.00	Outros Serviços de Terceiros - Pessoa Jurídica	0,00	0,00	0,00	0,00	0,00
7010.1545230222.341	Manutenção de vias e áreas públicas	9.332.283,25	0,00	9.332.283,25	8.151.146,20	1.181.137,05
3.3.90.30.00	Material de Consumo	1.697.760,75	0,00	1.697.760,75	788.673,90	909.086,85
3.3.90.39.00	Outros Serviços de Terceiros -Pessoa Jurídica	7.634.522,50	0,00	7.634.522,50	7.362.472,30	272.050,20
7010.1545230222.366	Conservação de áreas verdes e vegetação arbórea	2.896.032,93	0,00	2.896.032,93	2.801.770,64	94.262,29
3.3.90.39.00	Outros Serviços de Terceiros -Pessoa Jurídica	2.896.032,93	0,00	2.896.032,93	2.801.770,64	94.262,29
7010.1554300000.000	Recuperação de Áreas Degradadas	1.000,00	0,00	1.000,00	0,00	1.000,00
7010.1554330220.000	Requalificação e promoção da ocupação dos espaços públicos	1.000,00	0,00	1.000,00	0,00	1.000,00
7010.1554330221.724	E5006 - Contenção de Encosta na Área de Risco Localizada na Rua Das Tulipas - Parque Das Flores	1.000,00	0,00	1.000,00	0,00	1.000,00
4.4.90.51.00	Obras e Instalações	1.000,00	0,00	1.000,00	0,00	1.000,00
7010.1700000000.000	Saneamento	15.948.050,13	0,00	15.948.050,13	15.928.524,52	19.525,61
7010.1751200000.000	Saneamento Básico Urbano	15.948.050,13	0,00	15.948.050,13	15.928.524,52	19.525,61
7010.1751230080.000	Melhoria da drenagem urbana e proteção das bacias hidrográficas	15.948.050,13	0,00	15.948.050,13	15.928.524,52	19.525,61
7010.1751230081.587	E4948 - Drenagem do Córrego Colonial	1.000,00	0,00	1.000,00	0,00	1.000,00
4.4.90.39.00	Outros Serviços de Terceiros - Pessoa Jurídica	1.000,00	0,00	1.000,00	0,00	1.000,00
7010.1751230081.591	E4966 - Drenagem do Córrego Cipoaba - São Rafael	1.000,00	0,00	1.000,00	0,00	1.000,00
4.4.90.39.00	Outros Serviços de Terceiros - Pessoa Jurídica	1.000,00	0,00	1.000,00	0,00	1.000,00
7010.1751230082.367	Manutenção de sistemas de drenagem	15.946.050,13	0,00	15.946.050,13	15.928.524,52	17.525,61
3.3.90.30.00	Material de Consumo	121.970,00	0,00	121.970,00	121.965,82	4,18
3.3.90.39.00	Outros Serviços de Terceiros -Pessoa Jurídica	15.824.080,13	0,00	15.824.080,13	15.806.558,70	17.521,43
7100.0000000000.000	Subprefeitura Cidade Tiradentes	26.500.671,46	0,00	26.500.671,46	21.771.862,28	4.728.809,18
7110.0000000000.000	Administração da Subprefeitura	26.500.671,46	0,00	26.500.671,46	21.771.862,28	4.728.809,18
7110.0400000000.000	Administração	50.000,00	0,00	50.000,00	11.556,00	38.444,00
7110.0412200000.000	Administração Geral	50.000,00	0,00	50.000,00	11.556,00	38.444,00

Matéria DOCREC 053/2015. Documento digitalizado e autenticado por CAIO CESAR RODRIGUES. Sua validade pode ser conferida em https://spdegusconsulta.saopaulosp.leg.br/HomeAbrirDocumento?pID=159999.

autuado por CAIO CESAR RODRIGUES em 06/03/2018 15:36:46.

	TÍTULOS	Autorizada			Realizada	Diferenças
		Créditos Orçamentários Suplementares	Créditos Especiais e Extraordinários	Total		
7110.0412230120.000	Participação, transparência e controle social da administração pública	50.000,00	0,00	50.000,00	11.556,00	38.444,00
7110.0412230122.803	Operação e Manutenção dos Conselhos e Espaços Participativos Municipais	50.000,00	0,00	50.000,00	11.556,00	38.444,00
3.3.90.30.00	Material de Consumo	25.000,00	0,00	25.000,00	7.024,00	17.976,00
3.3.90.39.00	Outros Serviços de Terceiros -Pessoa Jurídica	25.000,00	0,00	25.000,00	4.532,00	20.468,00
7110.1500000000.000	Urbanismo	23.696.639,46	0,00	23.696.639,46	19.075.414,48	4.621.224,98
7110.1512200000.000	Administração Geral	13.248.756,68	0,00	13.248.756,68	12.935.072,07	313.684,61
7110.1512230240.000	Suporte Administrativo	13.248.756,68	0,00	13.248.756,68	12.935.072,07	313.684,61
7110.1512230242.100	Administração da Unidade	13.248.756,68	0,00	13.248.756,68	12.935.072,07	313.684,61
3.1.90.11.00	Vencimentos e Vantagens Fixas - Pessoal Civil	8.896.956,21	0,00	8.896.956,21	8.809.395,67	87.560,54
3.3.90.30.00	Material de Consumo	111.842,00	0,00	111.842,00	107.443,58	4.398,42
3.3.90.36.00	Outros Serviços de Terceiros - Pessoa Física	11.640,00	0,00	11.640,00	3.787,50	7.852,50
3.3.90.39.00	Outros Serviços de Terceiros -Pessoa Jurídica	2.941.475,88	0,00	2.941.475,88	2.787.191,14	154.284,74
3.3.90.46.00	Auxílio-Alimentação	1.008.836,47	0,00	1.008.836,47	1.004.293,26	4.543,21
3.3.90.47.00	Obrigações Tributárias e Contributivas	3.000,00	0,00	3.000,00	2.940,00	60,00
3.3.90.49.00	Auxílio-Transporte	228.739,00	0,00	228.739,00	191.933,80	36.805,20
3.3.90.92.00	Despesas de Exercícios Anteriores	28.087,12	0,00	28.087,12	28.087,12	0,00
4.4.90.52.00	Equipamentos e Material Permanente	18.180,00	0,00	18.180,00	0,00	18.180,00
7110.1545100000.000	Infra-Estrutura Urbana	2.373.841,16	0,00	2.373.841,16	1.246.330,98	1.127.510,18
7110.1545130110.000	Modernização e descentralização da gestão e prestação de serviços	2.000,00	0,00	2.000,00	0,00	2.000,00
7110.1545130111.174	Construção, Ampliação e Reforma de Equipamentos das Subprefeituras	2.000,00	0,00	2.000,00	0,00	2.000,00
4.4.90.39.00	Outros Serviços de Terceiros - Pessoa Jurídica	2.000,00	0,00	2.000,00	0,00	2.000,00
7110.1545130220.000	Requalificação e promoção da ocupação dos espaços públicos	2.371.841,16	0,00	2.371.841,16	1.246.330,98	1.125.510,18
7110.1545130221.105	E2121 - Implantação de Equipamentos de Ginástica na Praça Localizada na Rua Conjunto Sítio Conceição - Cidade Tiradentes - São Paulo - SP, 08473-090	50.000,00	0,00	50.000,00	0,00	50.000,00
4.4.90.51.00	Obras e Instalações	50.000,00	0,00	50.000,00	0,00	50.000,00
7110.1545130221.170	Intervenção, Urbanização e Melhoria de Bairros - Plano de Obras das Subprefeituras	2.320.841,16	0,00	2.320.841,16	1.246.330,98	1.074.510,18
4.4.90.51.00	Obras e Instalações	2.320.841,16	0,00	2.320.841,16	1.246.330,98	1.074.510,18
7110.1545130221.690	E4754 - Revitalização das Praças em Cidade Tiradentes	1.000,00	0,00	1.000,00	0,00	1.000,00
4.4.90.51.00	Obras e Instalações	1.000,00	0,00	1.000,00	0,00	1.000,00
7110.1545200000.000	Serviços Urbanos	8.074.041,62	0,00	8.074.041,62	4.894.011,43	3.180.030,19
7110.1545230060.000	Direitos da pessoa com deficiência	398.994,00	0,00	398.994,00	0,00	398.994,00
7110.1545230061.169	Reforma e Acessibilidade em Passeios Públicos	398.994,00	0,00	398.994,00	0,00	398.994,00
4.4.90.51.00	Obras e Instalações	398.994,00	0,00	398.994,00	0,00	398.994,00

Matéria DOCTEC 6/3/2018. Documento digitalizado e autenticado por CAIO CESAR RODRIGUES. Sua validade pode ser conferida em: https://splegisconsulta.saopaulo.sp.leg.br/Home/AbrirDocumento?pID=169909.

autuado por CAIO CESAR RODRIGUES em 06/03/2018 15:36:46.

	TÍTULOS	Autorizada				
		Créditos Orçamentários Suplementares	Créditos Especiais e Extraordinários	Total	Realizada	Diferenças
7110.1545230150.000	Promoção da cidade como centro de eventos e destino turístico de referência	0,00	0,00	0,00	0,00	0,00
7110.1545230152.013	E256 - Festividade, Comemoração e Realização de Torneios, Eventos Esportivos e Culturais, Shows Musicais, Desfiles, no Aniversário de 21 de Abril de 2014, no âmbito da Subprefeitura da Cid. Tiradentes	0,00	0,00	0,00	0,00	0,00
3.3.90.39.00	Outros Serviços de Terceiros -Pessoa Jurídica	0,00	0,00	0,00	0,00	0,00
7110.1545230220.000	Requalificação e promoção da ocupação dos espaços públicos	7.675.047,62	0,00	7.675.047,62	4.894.011,43	2.781.036,19
7110.1545230221.137	Pavimentação e Recapeamento de Vias	1.863.902,00	0,00	1.863.902,00	0,00	1.863.902,00
4.4.90.51.00	Obras e Instalações	1.863.902,00	0,00	1.863.902,00	0,00	1.863.902,00
7110.1545230221.269	E3219 - Sistema de Mutirão e/ou Pequenas Obras na Região da Subprefeitura de Cidade Tiradentes	400.000,00	0,00	400.000,00	395.222,97	4.777,03
4.4.90.51.00	Obras e Instalações	400.000,00	0,00	400.000,00	395.222,97	4.777,03
7110.1545230222.341	Manutenção de vias e áreas públicas	2.955.525,62	0,00	2.955.525,62	2.454.228,28	501.297,34
3.3.90.30.00	Material de Consumo	330.000,00	0,00	330.000,00	276.923,56	53.076,44
3.3.90.39.00	Outros Serviços de Terceiros -Pessoa Jurídica	2.624.241,22	0,00	2.624.241,22	2.177.304,72	446.936,50
4.4.90.39.00	Outros Serviços de Terceiros - Pessoa Jurídica	1.284,40	0,00	1.284,40	0,00	1.284,40
7110.1545230222.366	Conservação de áreas verdes e vegetação arbórea	2.455.620,00	0,00	2.455.620,00	2.044.560,18	411.059,82
3.3.90.39.00	Outros Serviços de Terceiros -Pessoa Jurídica	2.455.620,00	0,00	2.455.620,00	2.044.560,18	411.059,82
7110.1700000000.000	Saneamento	2.754.032,00	0,00	2.754.032,00	2.684.891,80	69.140,20
7110.1751200000.000	Saneamento Básico Urbano	2.754.032,00	0,00	2.754.032,00	2.684.891,80	69.140,20
7110.1751230080.000	Melhoria da drenagem urbana e proteção das bacias hidrográficas	2.754.032,00	0,00	2.754.032,00	2.684.891,80	69.140,20
7110.1751230081.725	E4445 - Desassoreamento do Córrego Cidade Tiradentes.	1.000,00	0,00	1.000,00	0,00	1.000,00
4.4.90.51.00	Obras e Instalações	1.000,00	0,00	1.000,00	0,00	1.000,00
7110.1751230082.367	Manutenção de sistemas de drenagem	2.753.032,00	0,00	2.753.032,00	2.684.891,80	68.140,20
3.3.90.39.00	Outros Serviços de Terceiros -Pessoa Jurídica	2.753.032,00	0,00	2.753.032,00	2.684.891,80	68.140,20
7200.0000000000.000	Subprefeitura de Sapopemba	21.575.760,09	0,00	21.575.760,09	12.798.560,19	8.777.199,90
7210.0000000000.000	Administração da Subprefeitura	21.575.760,09	0,00	21.575.760,09	12.798.560,19	8.777.199,90
7210.0400000000.000	Administração	26.000,00	0,00	26.000,00	8.762,11	17.237,89
7210.0412200000.000	Administração Geral	15.000,00	0,00	15.000,00	0,00	15.000,00
7210.0412230120.000	Participação, transparência e controle social da administração pública	15.000,00	0,00	15.000,00	0,00	15.000,00
7210.0412230122.803	Operação e Manutenção dos Conselhos e Espaços Participativos Municipais	15.000,00	0,00	15.000,00	0,00	15.000,00
3.3.90.30.00	Material de Consumo	5.000,00	0,00	5.000,00	0,00	5.000,00
3.3.90.39.00	Outros Serviços de Terceiros -Pessoa Jurídica	10.000,00	0,00	10.000,00	0,00	10.000,00

Matéria DOCREC 653/2015. Documento digitalizado e autenticado por CAIO CESAR RODRIGUES. Sua validade pode ser conferida em https://splegisconsulta.saopaulo.sp.leg.br/Home/BrirDocumento?pID=199999.

autuado por CAIO CESAR RODRIGUES em 06/03/2018 15:36:46.

	TÍTULOS	Autorizada				
		Créditos Orçamentários Suplementares	Créditos Especiais e Extraordinários	Total	Realizada	Diferenças
7210.0460500000.000	Abastecimento	11.000,00	0,00	11.000,00	8.762,11	2.237,89
7210.0460530110.000	Modernização e descentralização da gestão e prestação de serviços	11.000,00	0,00	11.000,00	8.762,11	2.237,89
7210.0460530116.521	Operação e manutenção das unidades de abastecimento	11.000,00	0,00	11.000,00	8.762,11	2.237,89
3.3.90.39.00	Outros Serviços de Terceiros -Pessoa Jurídica	11.000,00	0,00	11.000,00	8.762,11	2.237,89
7210.1500000000.000	Urbanismo	17.216.082,33	0,00	17.216.082,33	8.967.929,24	8.248.153,09
7210.1512200000.000	Administração Geral	5.785.941,91	0,00	5.785.941,91	5.039.877,73	746.064,18
7210.1512230240.000	Suporte Administrativo	5.785.941,91	0,00	5.785.941,91	5.039.877,73	746.064,18
7210.1512230242.100	Administração da Unidade	5.785.941,91	0,00	5.785.941,91	5.039.877,73	746.064,18
3.1.90.11.00	Vencimentos e Vantagens Fixas - Pessoal Civil	3.604.709,91	0,00	3.604.709,91	3.604.085,06	624,85
3.3.90.30.00	Material de Consumo	99.840,00	0,00	99.840,00	60.373,88	39.466,12
3.3.90.36.00	Outros Serviços de Terceiros - Pessoa Física	305.472,40	0,00	305.472,40	222.232,91	83.239,49
3.3.90.39.00	Outros Serviços de Terceiros -Pessoa Jurídica	687.965,60	0,00	687.965,60	561.583,66	126.381,94
3.3.90.46.00	Auxílio-Alimentação	686.155,00	0,00	686.155,00	346.729,23	339.425,77
3.3.90.49.00	Auxílio-Transporte	79.799,00	0,00	79.799,00	59.681,56	20.117,44
4.4.90.52.00	Equipamentos e Material Permanente	322.000,00	0,00	322.000,00	185.191,43	136.808,57
7210.1545100000.000	Infra-Estrutura Urbana	2.746.641,69	0,00	2.746.641,69	783.663,41	1.962.978,28
7210.1545130110.000	Modernização e descentralização da gestão e prestação de serviços	2.000,00	0,00	2.000,00	0,00	2.000,00
7210.1545130111.154	E2899 - Construção da Subprefeitura de Sapopemba	0,00	0,00	0,00	0,00	0,00
4.4.90.51.00	Obras e Instalações	0,00	0,00	0,00	0,00	0,00
7210.1545130111.174	Construção, Ampliação e Reforma de Equipamentos das Subprefeituras	2.000,00	0,00	2.000,00	0,00	2.000,00
4.4.90.39.00	Outros Serviços de Terceiros - Pessoa Jurídica	2.000,00	0,00	2.000,00	0,00	2.000,00
7210.1545130220.000	Requalificação e promoção da ocupação dos espaços públicos	2.744.641,69	0,00	2.744.641,69	783.663,41	1.960.978,28
7210.1545130221.119	E1965 - Reforma e Revitalização de Praças da Região do Sapopemba	400.000,00	0,00	400.000,00	397.588,26	2.411,74
4.4.90.51.00	Obras e Instalações	400.000,00	0,00	400.000,00	397.588,26	2.411,74
7210.1545130221.120	E1966 - Reforma e Revitalização de Praça, localizada no cruzamento das Ruas Orestes Damolino com Rua Lírio Do Vale	0,00	0,00	0,00	0,00	0,00
4.4.90.51.00	Obras e Instalações	0,00	0,00	0,00	0,00	0,00
7210.1545130221.170	Intervenção, Urbanização e Melhoria de Bairros - Plano de Obras das Subprefeituras	1.885.641,69	0,00	1.885.641,69	238.588,52	1.647.053,17
4.4.90.39.00	Outros Serviços de Terceiros - Pessoa Jurídica	150.000,00	0,00	150.000,00	148.588,52	1.411,48
4.4.90.51.00	Obras e Instalações	1.735.641,69	0,00	1.735.641,69	90.000,00	1.645.641,69
7210.1545130221.195	E1967 - Reforma e revitalização de quadra de esportes, localizada na Rua Esquivel Navarro, altura do 677	0,00	0,00	0,00	0,00	0,00
4.4.90.51.00	Obras e Instalações	0,00	0,00	0,00	0,00	0,00

Matéria DOCREC 653/2015. Documento digitalizado e autenticado por CAIO CESAR RODRIGUES. Sua validade pode ser conferida em https://splegisconsulta.saopaulo.sp.leg.br/Home/AbrirDocumento?pID=169989.

CONSOLIDADO GERAL

Exercício: 2014

Comparativo da Despesa Autorizada com a Despesa Realizada

Anexo 11 - LRF, art. 52, inciso IV, alínea "a"

em R$

	TÍTULOS	Autorizada				
		Créditos Orçamentários Suplementares	Créditos Especiais e Extraordinários	Total	Realizada	Diferenças
7210.1545130221.304	E2699 - Requalificação de Área Municipal na Av. do Oratorio, 6609, Próximo à UBS Iguaçu, Jardim Alzira	149.000,00	0,00	149.000,00	147.486,63	1.513,37
4.4.90.51.00	Obras e Instalações	149.000,00	0,00	149.000,00	147.486,63	1.513,37
7210.1545130221.340	E2895 - Melhoria de Bairros, Revitalização de áreas e praças públicas e Reforma de bens públicos municipais na região da Subprefeitura de Sapopemba	280.000,00	0,00	280.000,00	0,00	280.000,00
4.4.90.51.00	Obras e Instalações	280.000,00	0,00	280.000,00	0,00	280.000,00
7210.1545130221.368	E1766 - Equipamentos de Ginástica para Idosos próximo ao Clube da Comunidade Conjunto Esportivo Pró Morar	30.000,00	0,00	30.000,00	0,00	30.000,00
4.4.90.39.00	Outros Serviços de Terceiros - Pessoa Jurídica	30.000,00	0,00	30.000,00	0,00	30.000,00
7210.1545200000.000	Serviços Urbanos	8.683.498,73	0,00	8.683.498,73	3.144.388,10	5.539.110,63
7210.1545230060.000	Direitos da pessoa com deficiência	657.168,00	0,00	657.168,00	0,00	657.168,00
7210.1545230061.169	Reforma e Acessibilidade em Passeios Públicos	657.168,00	0,00	657.168,00	0,00	657.168,00
4.4.90.51.00	Obras e Instalações	657.168,00	0,00	657.168,00	0,00	657.168,00
7210.1545230220.000	Requalificação e promoção da ocupação dos espaços públicos	8.026.330,73	0,00	8.026.330,73	3.144.388,10	4.881.942,63
7210.1545230221.137	Pavimentação e Recapeamento de Vias	3.965.426,69	0,00	3.965.426,69	228.671,09	3.736.755,60
4.4.90.51.00	Obras e Instalações	3.965.426,69	0,00	3.965.426,69	228.671,09	3.736.755,60
7210.1545230221.595	E4977 - Implantação de Vias do Fundo de Vale do Córrego Inhumas (Pavimentação) entre a Rua Pinhotiba e a Estrada da Barreira Grande e entre as Ruas Cachoeira do Campo e Nova Brasília - Sapopemba	1.000,00	0,00	1.000,00	0,00	1.000,00
4.4.90.51.00	Obras e Instalações	1.000,00	0,00	1.000,00	0,00	1.000,00
7210.1545230222.341	Manutenção de vias e áreas públicas	3.133.636,32	0,00	3.133.636,32	2.355.748,77	777.887,55
3.3.90.30.00	Material de Consumo	400.000,00	0,00	400.000,00	120.013,00	279.987,00
3.3.90.39.00	Outros Serviços de Terceiros -Pessoa Jurídica	2.733.636,32	0,00	2.733.636,32	2.235.735,77	497.900,55
7210.1545230222.366	Conservação de áreas verdes e vegetação arbórea	926.267,72	0,00	926.267,72	559.968,24	366.299,48
3.3.90.39.00	Outros Serviços de Terceiros -Pessoa Jurídica	926.267,72	0,00	926.267,72	559.968,24	366.299,48
7210.1700000000.000	Saneamento	4.333.677,76	0,00	4.333.677,76	3.821.868,84	511.808,92
7210.1751200000.000	Saneamento Básico Urbano	4.333.677,76	0,00	4.333.677,76	3.821.868,84	511.808,92
7210.1751230080.000	Melhoria da drenagem urbana e proteção das bacias hidrográficas	4.333.677,76	0,00	4.333.677,76	3.821.868,84	511.808,92
7210.1751230082.367	Manutenção de sistemas de drenagem	4.333.677,76	0,00	4.333.677,76	3.821.868,84	511.808,92
3.3.90.39.00	Outros Serviços de Terceiros -Pessoa Jurídica	4.333.677,76	0,00	4.333.677,76	3.821.868,84	511.808,92
7600.0000000000.000	Fundo Municipal de Despesas da Câmara Municipal	4.800.000,00	0,00	4.800.000,00	2.331.479,97	2.468.520,03
7610.0000000000.000	Fundo Especial de Despesas da Câmara Municipal	4.800.000,00	0,00	4.800.000,00	2.331.479,97	2.468.520,03
7610.0100000000.000	Legislativa	4.800.000,00	0,00	4.800.000,00	2.331.479,97	2.468.520,03
7610.0103100000.000	Ação Legislativa	4.800.000,00	0,00	4.800.000,00	2.331.479,97	2.468.520,03

Matéria OCREC 653/2015. Documento digitalizado e autenticado por CAIOCESAR RODRIGUES. Sua validade pode ser conferida em http://splegisconsulta.sopaulo.sp.leg.br/HomeAbrirDocumento.do?pID=169909.

autuado por CAIO CESAR RODRIGUES em 06/03/2018 15:36:46.

	TÍTULOS	Autorizada				
		Créditos Orçamentários Suplementares	Créditos Especiais e Extraordinários	Total	Realizada	Diferenças
7610.0103130140.000	Processo Legislativo e Controle Externo	4.800.000,00	0,00	4.800.000,00	2.331.479,97	2.468.520,03
7610.0103130141.000	Construção, Reforma e Ampliação de Edificações da Câmara Municipal de São Paulo	100.000,00	0,00	100.000,00	0,00	100.000,00
4.4.90.39.00	Outros Serviços de Terceiros - Pessoa Jurídica	100.000,00	0,00	100.000,00	0,00	100.000,00
4.4.90.51.00	Obras e Instalações	0,00	0,00	0,00	0,00	0,00
7610.0103130142.008	Expansão e aperfeiçoamento das atividades da CMSP	4.700.000,00	0,00	4.700.000,00	2.331.479,97	2.368.520,03
3.3.90.30.00	Material de Consumo	0,00	0,00	0,00	0,00	0,00
3.3.90.35.00	Serviços de Consultoria	0,00	0,00	0,00	0,00	0,00
3.3.90.36.00	Outros Serviços de Terceiros - Pessoa Física	400.000,00	0,00	400.000,00	315.967,14	84.032,86
3.3.90.39.00	Outros Serviços de Terceiros -Pessoa Jurídica	1.800.000,00	0,00	1.800.000,00	1.073.684,38	726.315,62
4.4.90.39.00	Outros Serviços de Terceiros - Pessoa Jurídica	0,00	0,00	0,00	0,00	0,00
4.4.90.52.00	Equipamentos e Material Permanente	2.500.000,00	0,00	2.500.000,00	941.828,45	1.558.171,55
7700.0000000000.000	Fundo Especial de Despesas do Tribunal de Contas	2.990.000,00	0,00	2.990.000,00	2.032.191,65	957.808,35
7710.0000000000.000	Fundo Especial de Despesas do Tribunal de Contas	2.990.000,00	0,00	2.990.000,00	2.032.191,65	957.808,35
7710.0100000000.000	Legislativa	2.990.000,00	0,00	2.990.000,00	2.032.191,65	957.808,35
7710.0103200000.000	Controle Externo	2.990.000,00	0,00	2.990.000,00	2.032.191,65	957.808,35
7710.0103230140.000	Processo Legislativo e Controle Externo	2.990.000,00	0,00	2.990.000,00	2.032.191,65	957.808,35
7710.0103230142.009	Expansão e aperfeiçoamento das atividades do TCM	2.990.000,00	0,00	2.990.000,00	2.032.191,65	957.808,35
3.3.90.14.00	Diárias - Civil	25.000,00	0,00	25.000,00	10.955,67	14.044,33
3.3.90.30.00	Material de Consumo	60.000,00	0,00	60.000,00	28.788,00	31.212,00
3.3.90.33.00	Passagens e Despesas com Locomoção	40.000,00	0,00	40.000,00	10.556,83	29.443,17
3.3.90.36.00	Outros Serviços de Terceiros - Pessoa Física	48.000,00	0,00	48.000,00	0,00	48.000,00
3.3.90.37.00	Locação de Mão-de-Obra	600.000,00	0,00	600.000,00	550.800,00	49.200,00
3.3.90.39.00	Outros Serviços de Terceiros -Pessoa Jurídica	495.000,00	0,00	495.000,00	392.178,79	102.821,21
4.4.90.39.00	Outros Serviços de Terceiros - Pessoa Jurídica	653.000,00	0,00	653.000,00	286.253,14	366.746,86
4.4.90.52.00	Equipamentos e Material Permanente	1.069.000,00	0,00	1.069.000,00	752.659,22	316.340,78
7800.0000000000.000	Secretaria Municipal de Licenciamento	53.897.210,03	0,00	53.897.210,03	49.697.814,92	4.199.395,11
7810.0000000000.000	Gabinete do Secretário	53.897.210,03	0,00	53.897.210,03	49.697.814,92	4.199.395,11
7810.1600000000.000	Habitação	53.897.210,03	0,00	53.897.210,03	49.697.814,92	4.199.395,11
7810.1612200000.000	Administração Geral	50.217.361,00	0,00	50.217.361,00	47.121.888,72	3.095.472,28
7810.1612230240.000	Suporte Administrativo	50.217.361,00	0,00	50.217.361,00	47.121.888,72	3.095.472,28
7810.1612230242.100	Administração da Unidade	50.217.361,00	0,00	50.217.361,00	47.121.888,72	3.095.472,28
3.1.90.11.00	Vencimentos e Vantagens Fixas - Pessoal Civil	40.294.551,00	0,00	40.294.551,00	39.713.650,96	580.900,04
3.3.90.14.00	Diárias - Civil	15.000,00	0,00	15.000,00	7.602,09	7.397,91
3.3.90.30.00	Material de Consumo	173.944,92	0,00	173.944,92	84.771,57	89.173,35
3.3.90.33.00	Passagens e Despesas com Locomoção	45.000,00	0,00	45.000,00	18.047,08	26.952,92
3.3.90.35.00	Serviços de Consultoria	11.060,00	0,00	11.060,00	0,00	11.060,00
3.3.90.39.00	Outros Serviços de Terceiros -Pessoa Jurídica	5.064.995,08	0,00	5.064.995,08	4.538.535,70	526.459,38

Matéria: DOCREC 65/2015. Documento digitalizado e autenticado por CAIO CESAR RODRIGUES. Sua validade pode ser conferida em https://splegisconsulta.saopaulo.sp.gov/HomeAbrirDocumento?pID=169909

autuado por CAIO CESAR RODRIGUES em 06/03/2018 15:36:46.

em R$

	TÍTULOS	Autorizada			Realizada	Diferenças
		Créditos Orçamentários Suplementares	Créditos Especiais e Extraordinários	Total		
3.3.90.46.00	Auxílio-Alimentação	3.026.515,00	0,00	3.026.515,00	2.459.489,91	567.025,09
3.3.90.49.00	Auxílio-Transporte	411.285,00	0,00	411.285,00	298.267,67	113.017,33
4.4.90.52.00	Equipamentos e Material Permanente	1.175.010,00	0,00	1.175.010,00	1.523,74	1.173.486,26
7810.1612600000.000	Tecnologia da Informação	3.679.849,03	0,00	3.679.849,03	2.575.926,20	1.103.922,83
7810.1612630240.000	Suporte Administrativo	3.679.849,03	0,00	3.679.849,03	2.575.926,20	1.103.922,83
7810.1612630242.171	Manutenção de Sistemas de Informação e Comunicação	3.679.849,03	0,00	3.679.849,03	2.575.926,20	1.103.922,83
3.3.90.39.00	Outros Serviços de Terceiros -Pessoa Jurídica	3.679.849,03	0,00	3.679.849,03	2.575.926,20	1.103.922,83
7900.0000000000.000	Secretaria Municipal de Políticas para as Mulheres	13.736.824,52	0,00	13.736.824,52	8.459.156,34	5.277.668,18
7910.0000000000.000	Secretaria Municipal de Políticas para as Mulheres	13.736.824,52	0,00	13.736.824,52	8.459.156,34	5.277.668,18
7910.1400000000.000	Direitos da Cidadania	13.736.824,52	0,00	13.736.824,52	8.459.156,34	5.277.668,18
7910.1412200000.000	Administração Geral	8.229.038,54	0,00	8.229.038,54	7.122.079,96	1.106.958,58
7910.1412230240.000	Suporte Administrativo	8.229.038,54	0,00	8.229.038,54	7.122.079,96	1.106.958,58
7910.1412230242.100	Administração da Unidade	8.229.038,54	0,00	8.229.038,54	7.122.079,96	1.106.958,58
3.1.90.11.00	Vencimentos e Vantagens Fixas - Pessoal Civil	4.500.000,00	0,00	4.500.000,00	4.432.626,45	67.373,55
3.3.90.14.00	Diárias - Civil	15.000,00	0,00	15.000,00	3.323,58	11.676,42
3.3.90.30.00	Material de Consumo	289.587,55	0,00	289.587,55	89.515,58	200.071,97
3.3.90.33.00	Passagens e Despesas com Locomoção	30.489,17	0,00	30.489,17	3.266,81	27.222,36
3.3.90.36.00	Outros Serviços de Terceiros - Pessoa Física	165.000,00	0,00	165.000,00	143.500,00	21.500,00
3.3.90.37.00	Locação de Mão-de-Obra	0,00	0,00	0,00	0,00	0,00
3.3.90.39.00	Outros Serviços de Terceiros -Pessoa Jurídica	2.360.006,72	0,00	2.360.006,72	1.949.073,68	410.933,04
3.3.90.46.00	Auxílio-Alimentação	480.000,00	0,00	480.000,00	402.857,81	77.142,19
3.3.90.47.00	Obrigações Tributárias e Contributivas	29.042,05	0,00	29.042,05	8.934,38	20.107,67
3.3.90.48.00	Outros Auxílios Financeiros a Pessoas Físicas	46.500,00	0,00	46.500,00	15.200,00	31.300,00
3.3.90.49.00	Auxílio-Transporte	150.000,00	0,00	150.000,00	33.484,60	116.515,40
3.3.90.92.00	Despesas de Exercícios Anteriores	3.001,53	0,00	3.001,53	3.001,53	0,00
4.4.90.52.00	Equipamentos e Material Permanente	160.411,52	0,00	160.411,52	37.295,54	123.115,98
7910.1412600000.000	Tecnologia da Informação	650.218,68	0,00	650.218,68	386.885,76	263.332,92
7910.1412630240.000	Suporte Administrativo	650.218,68	0,00	650.218,68	386.885,76	263.332,92
7910.1412630242.171	Manutenção de Sistemas de Informação e Comunicação	650.218,68	0,00	650.218,68	386.885,76	263.332,92
3.3.90.39.00	Outros Serviços de Terceiros -Pessoa Jurídica	650.218,68	0,00	650.218,68	386.885,76	263.332,92
7910.1424400000.000	Assistência Comunitária	1.246.101,28	0,00	1.246.101,28	423.041,88	823.059,40
7910.1424430130.000	Prevenção e Proteção às Vítimas da Violência	1.246.101,28	0,00	1.246.101,28	423.041,88	823.059,40
7910.1424430136.178	Proteção Especial às mulheres vítimas de violência	1.246.101,28	0,00	1.246.101,28	423.041,88	823.059,40
3.3.90.30.00	Material de Consumo	433.219,48	0,00	433.219,48	27.231,41	405.988,07
3.3.90.33.00	Passagens e Despesas com Locomoção	10.000,00	0,00	10.000,00	0,00	10.000,00
3.3.90.36.00	Outros Serviços de Terceiros - Pessoa Física	100.000,00	0,00	100.000,00	0,00	100.000,00
3.3.90.39.00	Outros Serviços de Terceiros -Pessoa Jurídica	597.062,40	0,00	597.062,40	313.576,15	283.486,25
3.3.90.52.00	Equipamentos e Material Permanente	0,00	0,00	0,00	0,00	0,00

Matéria DOCREC 65/2015. Documento digitalizado e autenticado por CAIO CESAR RODRIGUES. Sua validade pode ser conferida em https://spdegis.consulta.sapaulo.sp.leg.br/HSome/AbrirDocumento?pID=169905.

autuado por CAIO CESAR RODRIGUES em 06/03/2018 15:36:46.

	TÍTULOS	Autorizada				
		Créditos Orçamentários Suplementares	Créditos Especiais e Extraordinários	Total	Realizada	Diferenças
4.4.90.52.00	Equipamentos e Material Permanente	105.819,40	0,00	105.819,40	82.234,32	23.585,08
7910.1442200000.000	Direitos Individuais, Coletivos e Difusos	3.611.466,02	0,00	3.611.466,02	527.148,74	3.084.317,28
7910.1442230130.000	Prevenção e Proteção às Vítimas da Violência	2.905.537,32	0,00	2.905.537,32	493.294,24	2.412.243,08
7910.1442230131.050	Construção, reforma e ampliação dos equipamentos das políticas para mulheres	1.000.000,00	0,00	1.000.000,00	272.331,68	727.668,32
4.4.90.39.00	Outros Serviços de Terceiros - Pessoa Jurídica	625.687,92	0,00	625.687,92	0,00	625.687,92
4.4.90.51.00	Obras e Instalações	100.000,00	0,00	100.000,00	0,00	100.000,00
4.4.90.52.00	Equipamentos e Material Permanente	274.312,08	0,00	274.312,08	272.331,68	1.980,40
7910.1442230131.598	E4997 - Construção do Centro de Referência da Mulher em Guaianases	1.000,00	0,00	1.000,00	0,00	1.000,00
4.4.90.51.00	Obras e Instalações	1.000,00	0,00	1.000,00	0,00	1.000,00
7910.1442230133.412	Implantação da Casa Abrigo e da Casa de Passagem	1.904.537,32	0,00	1.904.537,32	220.962,56	1.683.574,76
4.4.90.30.00	Material de Consumo	76.679,00	0,00	76.679,00	0,00	76.679,00
4.4.90.39.00	Outros Serviços de Terceiros - Pessoa Jurídica	706.669,00	0,00	706.669,00	0,00	706.669,00
4.4.90.51.00	Obras e Instalações	698.400,32	0,00	698.400,32	0,00	698.400,32
4.4.90.52.00	Equipamentos e Material Permanente	422.789,00	0,00	422.789,00	220.962,56	201.826,44
7910.1442230180.000	Promoção de uma cultura de cidadania e valorização da diversidade	705.928,70	0,00	705.928,70	33.854,50	672.074,20
7910.1442230182.004	E2173 - Promoção de uma Cultura de Cidadania e Valorização da Diversidade	100.000,00	0,00	100.000,00	0,00	100.000,00
3.3.90.39.00	Outros Serviços de Terceiros -Pessoa Jurídica	100.000,00	0,00	100.000,00	0,00	100.000,00
7910.1442230182.005	E1853 - Emenda destinada à Secretaria de Mulheres	100.000,00	0,00	100.000,00	0,00	100.000,00
3.3.90.39.00	Outros Serviços de Terceiros -Pessoa Jurídica	100.000,00	0,00	100.000,00	0,00	100.000,00
7910.1442230184.329	Reestruturação dos Centros de Cidadania da Mulher	505.928,70	0,00	505.928,70	33.854,50	472.074,20
3.3.90.30.00	Material de Consumo	30.000,00	0,00	30.000,00	0,00	30.000,00
3.3.90.35.00	Serviços de Consultoria	85.474,70	0,00	85.474,70	0,00	85.474,70
3.3.90.36.00	Outros Serviços de Terceiros - Pessoa Física	87.192,00	0,00	87.192,00	0,00	87.192,00
3.3.90.39.00	Outros Serviços de Terceiros -Pessoa Jurídica	242.029,00	0,00	242.029,00	0,00	242.029,00
4.4.90.52.00	Equipamentos e Material Permanente	61.233,00	0,00	61.233,00	33.854,50	27.378,50
8000.0000000000.000	Fundação Paulistana de Educação e Tecnologia	7.372.900,00	0,00	7.372.900,00	6.077.767,30	1.295.132,70
8010.0000000000.000	Fundação Paulistana de Educação e Tecnologia	7.372.900,00	0,00	7.372.900,00	6.077.767,30	1.295.132,70
8010.1200000000.000	Educação	7.372.900,00	0,00	7.372.900,00	6.077.767,30	1.295.132,70
8010.1212200000.000	Administração Geral	854.026,67	0,00	854.026,67	581.631,69	272.394,98
8010.1212230240.000	Suporte Administrativo	854.026,67	0,00	854.026,67	581.631,69	272.394,98
8010.1212230242.100	Administração da Unidade	854.026,67	0,00	854.026,67	581.631,69	272.394,98
3.1.90.11.00	Vencimentos e Vantagens Fixas - Pessoal Civil	493.700,13	0,00	493.700,13	493.700,13	0,00
3.1.90.91.00	Sentenças Judiciais	2.558,51	0,00	2.558,51	2.558,51	0,00
3.1.90.94.00	Indenizações Trabalhistas	257.441,49	0,00	257.441,49	49.390,24	208.051,25
3.1.91.13.00	Obrigações Patronais	39.326,54	0,00	39.326,54	35.943,26	3.383,28

Matéria DOCREC 653/2015. Documento digitalizado e autenticado por CAIO CESAR RODRIGUES. Sua validade pode ser conferida em https://spdegiscon.sulfa.sp.prodesp.sp.gov.br/?nomeArquivo=documento&ID=149909

autuado por CAIO CESAR RODRIGUES em 06/03/2018 15:36:46.

CONSOLIDADO GERAL

Comparativo da Despesa Autorizada com a Despesa Realizada

em R$

	TÍTULOS	Autorizada				
		Créditos Orçamentários Suplementares	Créditos Especiais e Extraordinários	Total	Realizada	Diferenças
3.3.90.30.00	Material de Consumo	14.000,00	0,00	14.000,00	39,55	13.960,45
3.3.90.39.00	Outros Serviços de Terceiros -Pessoa Jurídica	30.000,00	0,00	30.000,00	0,00	30.000,00
4.4.90.52.00	Equipamentos e Material Permanente	17.000,00	0,00	17.000,00	0,00	17.000,00
8010.1212800000.000	Formação de Recursos Humanos	100.000,00	0,00	100.000,00	0,00	100.000,00
8010.1212830110.000	Modernização e descentralização da gestão e prestação de serviços	100.000,00	0,00	100.000,00	0,00	100.000,00
8010.1212830112.180	Capacitação, Formação e Aperfeiçoamento de Servidores	100.000,00	0,00	100.000,00	0,00	100.000,00
4.4.90.39.00	Outros Serviços de Terceiros - Pessoa Jurídica	100.000,00	0,00	100.000,00	0,00	100.000,00
8010.1236300000.000	Ensino Profissional	6.418.873,33	0,00	6.418.873,33	5.496.135,61	922.737,72
8010.1236330190.000	Promoção do crescimento econômico e geração de postos de trabalho	6.418.873,33	0,00	6.418.873,33	5.496.135,61	922.737,72
8010.1236330191.880	Construção, Reforma e Ampliação de Unidades da FUNDATEC	39.532,05	0,00	39.532,05	0,00	39.532,05
4.4.90.51.00	Obras e Instalações	39.532,05	0,00	39.532,05	0,00	39.532,05
8010.1236330192.881	Operação e Manutenção das Unidades de Ensino Profissional da FUNDATEC	6.379.341,28	0,00	6.379.341,28	5.496.135,61	883.205,67
3.1.90.11.00	Vencimentos e Vantagens Fixas - Pessoal Civil	3.036.299,87	0,00	3.036.299,87	2.878.011,27	158.288,60
3.1.90.13.00	Obrigações Patronais	940.673,46	0,00	940.673,46	843.008,32	97.665,14
3.3.90.30.00	Material de Consumo	499.213,87	0,00	499.213,87	7.131,89	492.081,98
3.3.90.39.00	Outros Serviços de Terceiros -Pessoa Jurídica	1.760.467,95	0,00	1.760.467,95	1.727.250,70	33.217,25
3.3.90.46.00	Auxílio-Alimentação	40.000,00	0,00	40.000,00	40.000,00	0,00
3.3.90.47.00	Obrigações Tributárias e Contributivas	786,13	0,00	786,13	733,43	52,70
3.3.90.49.00	Auxílio-Transporte	1.900,00	0,00	1.900,00	0,00	1.900,00
4.4.90.52.00	Equipamentos e Material Permanente	100.000,00	0,00	100.000,00	0,00	100.000,00
8100.0000000000.000	Autoridade Municipal de Limpeza Urbana/Fundo Munic.de Limpeza Urbana	2.002.982.245,00	0,00	2.002.982.245,00	1.890.026.374,58	112.955.870,42
8110.0000000000.000	Autoridade Municipal de Limpeza Urbana/Fundo Munic.de Limpeza Urbana	2.002.982.245,00	0,00	2.002.982.245,00	1.890.026.374,58	112.955.870,42
8110.1500000000.000	Urbanismo	2.002.982.245,00	0,00	2.002.982.245,00	1.890.026.374,58	112.955.870,42
8110.1512200000.000	Administração Geral	9.499.232,84	0,00	9.499.232,84	8.987.415,11	511.817,73
8110.1512230240.000	Suporte Administrativo	9.499.232,84	0,00	9.499.232,84	8.987.415,11	511.817,73
8110.1512230242.100	Administração da Unidade	9.499.232,84	0,00	9.499.232,84	8.987.415,11	511.817,73
3.1.90.11.00	Vencimentos e Vantagens Fixas - Pessoal Civil	4.436.638,00	0,00	4.436.638,00	4.373.683,49	62.954,51
3.1.90.13.00	Obrigações Patronais	818.078,00	0,00	818.078,00	818.078,00	0,00
3.1.91.13.00	Obrigações Patronais	222.174,00	0,00	222.174,00	32.174,00	190.000,00
3.3.90.14.00	Diárias - Civil	24.000,00	0,00	24.000,00	16.987,14	7.012,86
3.3.90.30.00	Material de Consumo	60.000,00	0,00	60.000,00	12.468,26	47.531,74
3.3.90.33.00	Passagens e Despesas com Locomoção	75.000,00	0,00	75.000,00	41.544,32	33.455,68
3.3.90.39.00	Outros Serviços de Terceiros -Pessoa Jurídica	2.721.548,34	0,00	2.721.548,34	2.643.385,89	78.162,45
3.3.90.46.00	Auxílio-Alimentação	300.000,00	0,00	300.000,00	284.000,00	16.000,00

Matéria BOCFIC 653/2015. Documento digitalizado e autenticado por CAIO CESAR RODRIGUES. Validade pode ser conferida em https://sislegis.consultasaopaulo.sp.leg.br/Home/AbriDocumento?pID=169999.

autuado por CAIO CESAR RODRIGUES em 06/03/2018 15:36:46.

	TÍTULOS	Autorizada				
		Créditos Orçamentários Suplementares	Créditos Especiais e Extraordinários	Total	Realizada	Diferenças
3.3.90.47.00	Obrigações Tributárias e Contributivas	737.594,50	0,00	737.594,50	735.054,01	2.540,49
3.3.90.49.00	Auxílio-Transporte	34.200,00	0,00	34.200,00	29.200,00	5.000,00
4.4.90.52.00	Equipamentos e Material Permanente	70.000,00	0,00	70.000,00	840,00	69.160,00
8110.1512600000.000	Tecnologia da Informação	1.855.100,00	0,00	1.855.100,00	1.227.100,00	628.000,00
8110.1512630240.000	Suporte Administrativo	1.855.100,00	0,00	1.855.100,00	1.227.100,00	628.000,00
8110.1512630242.171	Manutenção de Sistemas de Informação e Comunicação	1.855.100,00	0,00	1.855.100,00	1.227.100,00	628.000,00
3.3.90.39.00	Outros Serviços de Terceiros -Pessoa Jurídica	1.855.100,00	0,00	1.855.100,00	1.227.100,00	628.000,00
8110.1545200000.000	Serviços Urbanos	1.991.627.912,16	0,00	1.991.627.912,16	1.879.811.859,47	111.816.052,69
8110.1545230050.000	Coleta seletiva de resíduos secos e orgânicos	1.991.627.912,16	0,00	1.991.627.912,16	1.879.811.859,47	111.816.052,69
8110.1545230053.390	Implantação de Centrais de Triagem de Material Reciclável Automatizadas	4.120.000,00	0,00	4.120.000,00	0,00	4.120.000,00
4.4.90.61.00	Aquisição de Imóveis	4.120.000,00	0,00	4.120.000,00	0,00	4.120.000,00
8110.1545230053.391	Implantação de Ecopontos	1.000,00	0,00	1.000,00	0,00	1.000,00
4.4.90.51.00	Obras e Instalações	1.000,00	0,00	1.000,00	0,00	1.000,00
8110.1545230055.608	Ampliação e melhoria da infraestrutura para a coleta seletiva	39.427.055,12	0,00	39.427.055,12	46.559,12	39.380.496,00
4.4.90.35.00	Serviços de Consultoria	1.110.000,00	0,00	1.110.000,00	0,00	1.110.000,00
4.4.90.39.00	Outros Serviços de Terceiros - Pessoa Jurídica	9.115.320,00	0,00	9.115.320,00	0,00	9.115.320,00
4.4.90.52.00	Equipamentos e Material Permanente	29.155.176,00	0,00	29.155.176,00	0,00	29.155.176,00
4.4.90.93.00	Indenizações e restituições	46.559,12	0,00	46.559,12	46.559,12	0,00
8110.1545230055.614	Implantação de unidades de tratamento de resíduos	1.000,00	0,00	1.000,00	0,00	1.000,00
4.4.90.61.00	Aquisição de Imóveis	1.000,00	0,00	1.000,00	0,00	1.000,00
8110.1545230056.006	Operação e manutenção das centrais de triagem - Coleta Seletiva	24.911.180,67	0,00	24.911.180,67	18.632.688,75	6.278.491,92
3.3.90.30.00	Material de Consumo	4.491.873,00	0,00	4.491.873,00	1.167.375,57	3.324.497,43
3.3.90.36.00	Outros Serviços de Terceiros - Pessoa Física	1.991.810,00	0,00	1.991.810,00	1.689.897,46	301.912,54
3.3.90.39.00	Outros Serviços de Terceiros -Pessoa Jurídica	18.272.550,00	0,00	18.272.550,00	15.620.468,05	2.652.081,95
3.3.90.92.00	Despesas de Exercícios Anteriores	9.039,67	0,00	9.039,67	9.039,67	0,00
3.3.90.93.00	Indenizações e Restituições	145.908,00	0,00	145.908,00	145.908,00	0,00
8110.1545230056.007	Serviços de limpeza urbana - Varrição e lavagem de áreas públicas	969.283.974,79	0,00	969.283.974,79	929.260.607,32	40.023.367,47
3.3.90.39.00	Outros Serviços de Terceiros -Pessoa Jurídica	965.511.455,00	0,00	965.511.455,00	925.488.087,53	40.023.367,47
3.3.90.92.00	Despesas de Exercícios Anteriores	3.772.519,79	0,00	3.772.519,79	3.772.519,79	0,00
8110.1545230056.009	Coleta, Transporte, Tratamento e Dest. Final Resíduos Sólidos Inertes	53.709.669,58	0,00	53.709.669,58	49.451.088,93	4.258.580,65
3.3.90.39.00	Outros Serviços de Terceiros -Pessoa Jurídica	53.709.669,58	0,00	53.709.669,58	49.451.088,93	4.258.580,65
8110.1545230056.010	Concessão dos Serviços Divisíveis de Limpeza Urbana em Regime Público	900.174.032,00	0,00	900.174.032,00	882.420.915,35	17.753.116,65
3.3.90.39.00	Outros Serviços de Terceiros -Pessoa Jurídica	900.174.032,00	0,00	900.174.032,00	882.420.915,35	17.753.116,65

Matéria DOCREC 653/2015. Documento digitalizado e autenticado por CAIO CESAR RODRIGUES. Sua validade pode ser conferida em https://splegisconsulta.saopaulosp.leg.br/HtmlAbrirDocumento?pID=139909.

autuado por CAIO CESAR RODRIGUES em 06/03/2018 15:36:46.

em R$

	TÍTULOS	Autorizada				
		Créditos Orçamentários Suplementares	Créditos Especiais e Extraordinários	Total	Realizada	Diferenças
8300.0000000000.000	Companhia Metropolitana de Habitação de São Paulo	251.144.516,58	0,00	251.144.516,58	174.789.779,83	76.354.736,75
8310.0000000000.000	Companhia Metropolitana de Habitação de São Paulo	251.144.516,58	0,00	251.144.516,58	174.789.779,83	76.354.736,75
8310.1600000000.000	Habitação	251.144.516,58	0,00	251.144.516,58	174.789.779,83	76.354.736,75
8310.1612200000.000	Administração Geral	251.144.516,58	0,00	251.144.516,58	174.789.779,83	76.354.736,75
8310.1612230020.000	Acesso à Moradia Adequada	175.316.961,50	0,00	175.316.961,50	104.558.826,64	70.758.134,86
8310.1612230023.354	Construção de Unidades Habitacionais	160.687.021,44	0,00	160.687.021,44	104.335.798,07	56.351.223,37
4.4.90.30.00	Material de Consumo	18.128,25	0,00	18.128,25	0,00	18.128,25
4.4.90.39.00	Outros Serviços de Terceiros - Pessoa Jurídica	5.176.393,94	0,00	5.176.393,94	2.424.514,65	2.751.879,29
4.4.90.47.00	Obrigações Tributárias e Contributivas	19.225.545,92	0,00	19.225.545,92	0,00	19.225.545,92
4.4.90.51.00	Obras e Instalações	11.644.513,98	0,00	11.644.513,98	2.514.160,54	9.130.353,44
4.4.90.52.00	Equipamentos e Material Permanente	37.361,59	0,00	37.361,59	0,00	37.361,59
4.4.90.61.00	Aquisição de Imóveis	124.238.835,33	0,00	124.238.835,33	99.059.583,54	25.179.251,79
4.4.90.92.00	Despesas de Exercícios Anteriores	346.242,43	0,00	346.242,43	337.539,34	8.703,09
8310.1612230023.356	Regularização Fundiária	14.629.940,06	0,00	14.629.940,06	223.028,57	14.406.911,49
4.4.90.39.00	Outros Serviços de Terceiros - Pessoa Jurídica	29.318,00	0,00	29.318,00	0,00	29.318,00
4.4.90.51.00	Obras e Instalações	14.600.622,06	0,00	14.600.622,06	223.028,57	14.377.593,49
8310.1612230240.000	Suporte Administrativo	75.827.555,08	0,00	75.827.555,08	70.230.953,19	5.596.601,89
8310.1612230242.100	Administração da Unidade	73.933.922,08	0,00	73.933.922,08	69.087.504,61	4.846.417,47
3.1.30.96.00	Ressarcimento de Despesas de Pessoal Requisitado	630.000,00	0,00	630.000,00	630.000,00	0,00
3.1.90.11.00	Vencimentos e Vantagens Fixas - Pessoal Civil	34.547.854,70	0,00	34.547.854,70	32.231.385,62	2.316.469,08
3.1.90.13.00	Obrigações Patronais	10.521.439,39	0,00	10.521.439,39	10.521.439,39	0,00
3.1.90.92.00	Despesas de Exercícios Anteriores	1.147.105,91	0,00	1.147.105,91	966.231,21	180.874,70
3.1.91.13.00	Obrigações Patronais	30.000,00	0,00	30.000,00	0,00	30.000,00
3.3.90.14.00	Diárias - Civil	30.000,00	0,00	30.000,00	12.576,30	17.423,70
3.3.90.30.00	Material de Consumo	169.423,28	0,00	169.423,28	142.338,98	27.084,30
3.3.90.33.00	Passagens e Despesas com Locomoção	52.815,00	0,00	52.815,00	49.999,94	2.815,06
3.3.90.35.00	Serviços de Consultoria	145.000,00	0,00	145.000,00	145.000,00	0,00
3.3.90.37.00	Locação de Mão-de-Obra	3.301.663,39	0,00	3.301.663,39	3.195.740,33	105.923,06
3.3.90.39.00	Outros Serviços de Terceiros -Pessoa Jurídica	15.388.214,55	0,00	15.388.214,55	14.863.851,31	524.363,24
3.3.90.47.00	Obrigações Tributárias e Contributivas	2.112.600,00	0,00	2.112.600,00	2.058.400,62	54.199,38
3.3.90.91.00	Sentenças Judiciais	5.264.805,86	0,00	5.264.805,86	3.964.358,15	1.300.447,71
3.3.90.92.00	Despesas de Exercícios Anteriores	119.000,00	0,00	119.000,00	103.136,15	15.863,85
3.3.90.93.00	Indenizações e Restituições	36.000,00	0,00	36.000,00	6.998,87	29.001,13
4.4.90.52.00	Equipamentos e Material Permanente	438.000,00	0,00	438.000,00	196.047,74	241.952,26
8310.1612230242.171	Manutenção de Sistemas de Informação e Comunicação	1.893.633,00	0,00	1.893.633,00	1.143.448,58	750.184,42
3.3.90.39.00	Outros Serviços de Terceiros -Pessoa Jurídica	1.857.050,67	0,00	1.857.050,67	1.106.866,25	750.184,42
3.3.90.92.00	Despesas de Exercícios Anteriores	36.582,33	0,00	36.582,33	36.582,33	0,00
8400.0000000000.000	Fundo Municipal de Saúde	7.063.168.747,32	0,00	7.063.168.747,32	6.351.454.780,45	711.713.966,87
8410.0000000000.000	Fundo Municipal de Saúde	6.709.771.306,36	0,00	6.709.771.306,36	6.013.859.000,76	695.912.305,60
8410.1000000000.000	Saúde	6.709.771.306,36	0,00	6.709.771.306,36	6.013.859.000,76	695.912.305,60

Matéria DOORC 653/2015. Documento digitalizado e autenticado por CAIO CESAR RODRIGUES. Sua validade pode ser conferida em https://splegsconsulta.saopaulo.leg.br/Home/AbrirDocumento?pID=1669905

autuado por CAIO CESAR RODRIGUES em 06/03/2018 15:36:46.

	TÍTULOS	Autorizada				
		Créditos Orçamentários Suplementares	Créditos Especiais e Extraordinários	Total	Realizada	Diferenças
8410.1012200000.000	Administração Geral	1.311.465.703,20	0,00	1.311.465.703,20	1.265.290.873,08	46.174.830,12
8410.1012230240.000	Suporte Administrativo	1.311.465.703,20	0,00	1.311.465.703,20	1.265.290.873,08	46.174.830,12
8410.1012230242.100	Administração da Unidade	1.311.465.703,20	0,00	1.311.465.703,20	1.265.290.873,08	46.174.830,12
3.1.90.11.00	Vencimentos e Vantagens Fixas - Pessoal Civil	1.139.391.176,12	0,00	1.139.391.176,12	1.102.395.777,28	36.995.398,84
3.3.90.14.00	Diárias - Civil	82.099,85	0,00	82.099,85	81.533,35	566,50
3.3.90.30.00	Material de Consumo	863.321,64	0,00	863.321,64	545.262,71	318.058,93
3.3.90.33.00	Passagens e Despesas com Locomoção	257.027,20	0,00	257.027,20	257.027,20	0,00
3.3.90.36.00	Outros Serviços de Terceiros - Pessoa Física	98.778,45	0,00	98.778,45	98.778,45	0,00
3.3.90.37.00	Locação de Mão-de-Obra	963.429,01	0,00	963.429,01	963.429,01	0,00
3.3.90.39.00	Outros Serviços de Terceiros -Pessoa Jurídica	40.162.693,96	0,00	40.162.693,96	37.493.779,39	2.668.914,57
3.3.90.46.00	Auxílio-Alimentação	103.500.000,00	0,00	103.500.000,00	100.978.875,84	2.521.124,16
3.3.90.47.00	Obrigações Tributárias e Contributivas	15.760,00	0,00	15.760,00	15.760,00	0,00
3.3.90.49.00	Auxílio-Transporte	19.300.000,00	0,00	19.300.000,00	17.792.030,21	1.507.969,79
3.3.90.92.00	Despesas de Exercícios Anteriores	3.803.828,98	0,00	3.803.828,98	3.803.828,98	0,00
4.4.90.52.00	Equipamentos e Material Permanente	3.027.587,99	0,00	3.027.587,99	864.790,66	2.162.797,33
8410.1012600000.000	Tecnologia da Informação	38.115.429,53	0,00	38.115.429,53	27.833.325,25	10.282.104,28
8410.1012630030.000	Ações e serviços da saúde	7.383.780,00	0,00	7.383.780,00	0,00	7.383.780,00
8410.1012630033.370	Implantação do Prontuário Eletrônico Integrado ao Sistema SIGA	7.383.780,00	0,00	7.383.780,00	0,00	7.383.780,00
4.4.90.39.00	Outros Serviços de Terceiros - Pessoa Jurídica	7.383.780,00	0,00	7.383.780,00	0,00	7.383.780,00
4.4.90.52.00	Equipamentos e Material Permanente	0,00	0,00	0,00	0,00	0,00
8410.1012630110.000	Modernização e descentralização da gestão e prestação de serviços	0,00	0,00	0,00	0,00	0,00
8410.1012630111.220	Desenvolvimento de Sistemas de Informação e Comunicação	0,00	0,00	0,00	0,00	0,00
4.4.90.39.00	Outros Serviços de Terceiros - Pessoa Jurídica	0,00	0,00	0,00	0,00	0,00
8410.1012630240.000	Suporte Administrativo	30.731.649,53	0,00	30.731.649,53	27.833.325,25	2.898.324,28
8410.1012630242.171	Manutenção de Sistemas de Informação e Comunicação	30.731.649,53	0,00	30.731.649,53	27.833.325,25	2.898.324,28
3.3.90.39.00	Outros Serviços de Terceiros -Pessoa Jurídica	30.682.093,78	0,00	30.682.093,78	27.783.769,50	2.898.324,28
3.3.90.92.00	Despesas de Exercícios Anteriores	49.555,75	0,00	49.555,75	49.555,75	0,00
8410.1012800000.000	Formação de Recursos Humanos	13.767.862,94	0,00	13.767.862,94	2.592.203,73	11.175.659,21
8410.1012830110.000	Modernização e descentralização da gestão e prestação de serviços	13.767.862,94	0,00	13.767.862,94	2.592.203,73	11.175.659,21
8410.1012830112.180	Capacitação, Formação e Aperfeiçoamento de Servidores	13.767.862,94	0,00	13.767.862,94	2.592.203,73	11.175.659,21
3.3.50.39.00	Outros Serviços de Terceiros - Pessoa Jurídica	1.384.166,67	0,00	1.384.166,67	170.000,00	1.214.166,67
3.3.50.92.00	Despesas de Exercícios Anteriores	42.833,33	0,00	42.833,33	42.833,33	0,00
3.3.90.14.00	Diárias - Civil	42.000,00	0,00	42.000,00	0,00	42.000,00
3.3.90.30.00	Material de Consumo	499.585,79	0,00	499.585,79	71.146,79	428.439,00
3.3.90.33.00	Passagens e Despesas com Locomoção	221.920,63	0,00	221.920,63	179.120,63	42.800,00

Matéria: DOC/PLC 653/2015. Documento digitalizado e autenticado por CAIO CESAR RODRIGUES. Sua validade pode ser conferida em https://splegis.consulta.sp.gov.br/Home/AbrirDocumento?pID=169909.

autuado por CAIO CESAR RODRIGUES em 06/03/2018 15:36:46.

	TÍTULOS	Autorizada			Realizada	Diferenças
		Créditos Orçamentários Suplementares	Créditos Especiais e Extraordinários	Total		
3.3.90.36.00	Outros Serviços de Terceiros - Pessoa Física	4.396.720,00	0,00	4.396.720,00	353.180,00	4.043.540,00
3.3.90.39.00	Outros Serviços de Terceiros -Pessoa Jurídica	5.924.948,20	0,00	5.924.948,20	1.682.960,98	4.241.987,22
3.3.90.47.00	Obrigações Tributárias e Contributivas	886.520,00	0,00	886.520,00	70.956,00	815.564,00
3.3.90.92.00	Despesas de Exercícios Anteriores	2.358,00	0,00	2.358,00	2.358,00	0,00
4.4.90.39.00	Outros Serviços de Terceiros - Pessoa Jurídica	0,00	0,00	0,00	0,00	0,00
4.4.90.52.00	Equipamentos e Material Permanente	366.810,32	0,00	366.810,32	19.648,00	347.162,32
8410.1013100000.000	Comunicação Social	3.500.000,00	0,00	3.500.000,00	3.500.000,00	0,00
8410.1013130240.000	Suporte Administrativo	3.500.000,00	0,00	3.500.000,00	3.500.000,00	0,00
8410.1013130248.052	Publicações de Interesse do Município	3.500.000,00	0,00	3.500.000,00	3.500.000,00	0,00
3.3.90.39.00	Outros Serviços de Terceiros -Pessoa Jurídica	3.500.000,00	0,00	3.500.000,00	3.500.000,00	0,00
8410.1024100000.000	Assistência ao Idoso	467.611,60	0,00	467.611,60	76.611,60	391.000,00
8410.1024130070.000	Garantia dos direitos da população idosa	467.611,60	0,00	467.611,60	76.611,60	391.000,00
8410.1024130071.213	E3029 - Implantação Unidades de Referência à Saúde do Idoso - URSI - Meta 67 (Programa de Metas)	1.000,00	0,00	1.000,00	0,00	1.000,00
4.4.90.51.00	Obras e Instalações	1.000,00	0,00	1.000,00	0,00	1.000,00
8410.1024130073.368	Construção e Instalação de Unidades de Referência à Saúde do Idoso (URSI)	466.611,60	0,00	466.611,60	76.611,60	390.000,00
4.4.50.51.00	Obras e Instalações	0,00	0,00	0,00	0,00	0,00
4.4.50.52.00	Equipamentos e Material Permanente	0,00	0,00	0,00	0,00	0,00
4.4.90.51.00	Obras e Instalações	466.611,60	0,00	466.611,60	76.611,60	390.000,00
8410.1024200000.000	Assistência ao Portador de Deficiência	4.140.000,00	0,00	4.140.000,00	200.000,00	3.940.000,00
8410.1024230060.000	Direitos da pessoa com deficiência	4.140.000,00	0,00	4.140.000,00	200.000,00	3.940.000,00
8410.1024230062.023	E2229 - Fundação Dorina Nowill para Cegos - Auxílio Financeiro	0,00	0,00	0,00	0,00	0,00
3.3.50.41.00	Contribuições	0,00	0,00	0,00	0,00	0,00
8410.1024230062.024	E212 - Implementação do Projeto Terapia Ocupacional Superando Limites, do Lar da Criança Ninho da Paz, localizado na Praça Heitor Levi, 07 - Tatuapé.	0,00	0,00	0,00	0,00	0,00
3.3.50.39.00	Outros Serviços de Terceiros - Pessoa Jurídica	0,00	0,00	0,00	0,00	0,00
3.3.50.43.00	Subvenções Sociais	0,00	0,00	0,00	0,00	0,00
8410.1024230062.049	E2667 - Associação Cruz Verde.	100.000,00	0,00	100.000,00	0,00	100.000,00
3.3.50.39.00	Outros Serviços de Terceiros - Pessoa Jurídica	100.000,00	0,00	100.000,00	0,00	100.000,00
3.3.50.41.00	Contribuições	0,00	0,00	0,00	0,00	0,00
8410.1024230063.365	Construção e Instalação de Centros Especializados de Reabilitação (CER)	4.040.000,00	0,00	4.040.000,00	200.000,00	3.840.000,00
4.4.50.51.00	Obras e Instalações	3.140.000,00	0,00	3.140.000,00	200.000,00	2.940.000,00
4.4.50.52.00	Equipamentos e Material Permanente	400.000,00	0,00	400.000,00	0,00	400.000,00
4.4.90.51.00	Obras e Instalações	500.000,00	0,00	500.000,00	0,00	500.000,00

Matéria DOC/CEC 653/2015. Documento digitalizado e autenticado por CAIO CESAR RODRIGUES. Sua validade pode ser conferida em https://spdegis.consulta.sapopauto.sp.gov.br/Home/AbrirDocumento?pID=169909.

autuado por CAIO CESAR RODRIGUES em 06/03/2018 15:36:46.

	TÍTULOS	Autorizada				
		Créditos Orçamentários Suplementares	Créditos Especiais e Extraordinários	Total	Realizada	Diferenças
8410.1030100000.000	Atenção Básica	2.810.355.765,44	0,00	2.810.355.765,44	2.430.026.099,21	380.329.666,23
8410.1030130030.000	Ações e serviços da saúde	2.788.955.765,44	0,00	2.788.955.765,44	2.413.224.912,84	375.730.852,60
8410.1030130031.181	E3028 - Implantação da UBS Vila Maria Baixa.	1.000,00	0,00	1.000,00	0,00	1.000,00
4.4.90.51.00	Obras e Instalações	1.000,00	0,00	1.000,00	0,00	1.000,00
8410.1030130031.209	E2207 - UBS - Unidade Básica de Saúde, Unidade Vila Nova Galvão, Microrregião Jaçanã/Tremembé, Irmandade Santa Casa de São Paulo. Rua Alpheu Luis Gasparini, 116, CEP:02281-110	190.000,00	0,00	190.000,00	0,00	190.000,00
4.4.50.51.00	Obras e Instalações	190.000,00	0,00	190.000,00	0,00	190.000,00
4.4.90.51.00	Obras e Instalações	0,00	0,00	0,00	0,00	0,00
8410.1030130031.210	E2665 - UBS Cidade Nova São Miguel - Projeto para Construção.	100.000,00	0,00	100.000,00	0,00	100.000,00
4.4.90.51.00	Obras e Instalações	100.000,00	0,00	100.000,00	0,00	100.000,00
8410.1030130031.211	E2100 - UBS Iguaçu - Reforma do Posto do Iguaçu situado na Av. do Oratório 6557 - V. Industrial	600.000,00	0,00	600.000,00	599.999,38	0,62
4.4.90.51.00	Obras e Instalações	600.000,00	0,00	600.000,00	599.999,38	0,62
8410.1030130031.212	E1798 - Recursos para Ampliação da UBS Paulo VI - Butantã com a Construção de 4 Salas para a Instalação do Consultório Odontológico e Ampliação do Números de Atendimentos do Hospital Santa Marcelina localizado na Região de Itaquera	0,00	0,00	0,00	0,00	0,00
4.4.90.51.00	Obras e Instalações	0,00	0,00	0,00	0,00	0,00
8410.1030130031.214	E1937 - Implantação de Unidade Básica de Saúde Jd Fontalis/Felicidade-Crs Norte	1.000,00	0,00	1.000,00	0,00	1.000,00
4.4.90.51.00	Obras e Instalações	1.000,00	0,00	1.000,00	0,00	1.000,00
8410.1030130031.215	E2701 - Associação Viva Vida- UBS Curuçá - Reforma do Telhado	0,00	0,00	0,00	0,00	0,00
4.4.90.51.00	Obras e Instalações	0,00	0,00	0,00	0,00	0,00
8410.1030130031.488	E4665 - Aquisição de Equipamentos e Materiais para o Centro de Oftalmologia Tadeu Cvintal, Inscrição Municipal Nº 3.185.680-2	100.000,00	0,00	100.000,00	0,00	100.000,00
4.4.90.52.00	Equipamentos e Material Permanente	100.000,00	0,00	100.000,00	0,00	100.000,00
8410.1030130031.494	E4712 - Implantação de AMA no Parque São Rafael	1.000,00	0,00	1.000,00	0,00	1.000,00
4.4.90.51.00	Obras e Instalações	1.000,00	0,00	1.000,00	0,00	1.000,00
8410.1030130031.500	E4892 - Construção de Ambulatório de Especialidades com Unidade de Saúde do Idoso na Vila Formosa	1.000,00	0,00	1.000,00	0,00	1.000,00
4.4.90.51.00	Obras e Instalações	1.000,00	0,00	1.000,00	0,00	1.000,00

Matéria DOCREC 653/2015. Documento digitalizado e autenticado por CAIO CESAR RODRIGUES. Sua validade pode ser conferida em https://splegisconsulta.saopaulo.sp.leg.br/HomeAbrirDocumento?pID=199999.

autuado por CAIO CESAR RODRIGUES em 06/03/2018 15:36:46.

	TÍTULOS	Autorizada			Realizada	Diferenças
		Créditos Orçamentários Suplementares	Créditos Especiais e Extraordinários	Total		
8410.1030130031.567	E4667 - Aquisição de Diversos: Máquinas, Materiais e Equipamentos para a Associação de Assistência à Criança Deficiente - AACD - CNPJ. 60.979.457/0001-11	150.000,00	0,00	150.000,00	0,00	150.000,00
4.4.90.52.00	Equipamentos e Material Permanente	150.000,00	0,00	150.000,00	0,00	150.000,00
8410.1030130031.641	E588 - Instalação de UBS Integral Cambuci	1.000,00	0,00	1.000,00	0,00	1.000,00
4.4.90.51.00	Obras e Instalações	1.000,00	0,00	1.000,00	0,00	1.000,00
8410.1030130031.885	E3089 - Implantação da Nova UBS Jardim Nova Esperança	1.000,00	0,00	1.000,00	0,00	1.000,00
3.3.90.39.00	Outros Serviços de Terceiros -Pessoa Jurídica	1.000,00	0,00	1.000,00	0,00	1.000,00
8410.1030130031.886	E3089 - Implantação da Nova UBS na Região do Parque Santo Antônio II	1.000,00	0,00	1.000,00	0,00	1.000,00
3.3.90.39.00	Outros Serviços de Terceiros -Pessoa Jurídica	1.000,00	0,00	1.000,00	0,00	1.000,00
8410.1030130031.887	E3089 - Implantação da UBS Jardim Fontalis/Jardim Felicidade	1.000,00	0,00	1.000,00	0,00	1.000,00
3.3.90.39.00	Outros Serviços de Terceiros -Pessoa Jurídica	1.000,00	0,00	1.000,00	0,00	1.000,00
8410.1030130031.888	E3089 - Implantação de UBS Jardim Miriam	1.000,00	0,00	1.000,00	0,00	1.000,00
4.4.90.51.00	Obras e Instalações	1.000,00	0,00	1.000,00	0,00	1.000,00
8410.1030130031.889	E3089 - Construção de UBS - Jardim Pantanal	1.000,00	0,00	1.000,00	0,00	1.000,00
3.1.90.11.00	Vencimentos e Vantagens Fixas - Pessoal Civil	1.000,00	0,00	1.000,00	0,00	1.000,00
8410.1030130031.890	E3089 - Implantação de UBS - Cidade Julia	1.000,00	0,00	1.000,00	0,00	1.000,00
3.3.90.39.00	Outros Serviços de Terceiros -Pessoa Jurídica	1.000,00	0,00	1.000,00	0,00	1.000,00
8410.1030130031.891	E3089 - Reforma de Imóvel - AMA UBS Parque Novo - Santo Amaro	1.000,00	0,00	1.000,00	0,00	1.000,00
4.4.90.51.00	Obras e Instalações	1.000,00	0,00	1.000,00	0,00	1.000,00
8410.1030130031.893	E3089 - Reforma e Adequação da UBS Parque Santo Antônio	1.000,00	0,00	1.000,00	0,00	1.000,00
4.4.90.51.00	Obras e Instalações	1.000,00	0,00	1.000,00	0,00	1.000,00
8410.1030130031.895	E3089 - Reforma e Adequação de Imóvel UBS Jardim Capela	1.000,00	0,00	1.000,00	0,00	1.000,00
4.4.90.51.00	Obras e Instalações	1.000,00	0,00	1.000,00	0,00	1.000,00
8410.1030130031.896	E3089 - Construção de UBS - Jardim Pantanal	1.000,00	0,00	1.000,00	0,00	1.000,00
4.4.90.51.00	Obras e Instalações	1.000,00	0,00	1.000,00	0,00	1.000,00
8410.1030130031.897	E3089 - Implantação de UBS - Cidade Julia	1.000,00	0,00	1.000,00	0,00	1.000,00
4.4.90.51.00	Obras e Instalações	1.000,00	0,00	1.000,00	0,00	1.000,00
8410.1030130031.899	E3089 - Reforma e Adequação de Imóvel UBS Jardim Capela	1.000,00	0,00	1.000,00	0,00	1.000,00
4.4.50.51.00	Obras e Instalações	1.000,00	0,00	1.000,00	0,00	1.000,00
8410.1030130031.900	E3089 - Reforma de Imóvel - AMA UBS Parque Novo - Santo Amaro	1.000,00	0,00	1.000,00	0,00	1.000,00
4.4.90.51.00	Obras e Instalações	1.000,00	0,00	1.000,00	0,00	1.000,00

Matéria DOCPEC 053/2015. Documento digitalizado e autenticado por CAIO CESAR RODRIGUES. Sua validade pode ser conferida em https://splegisconsulta.saopaulo.sp.leg.br/HomeAbrirDocumento?pID=69909.

autuado por CAIO CESAR RODRIGUES em 06/03/2018 15:36:46.

CONSOLIDADO GERAL

Comparativo da Despesa Autorizada com a Despesa Realizada

em R$

	TÍTULOS	Autorizada			Realizada	Diferenças
		Créditos Orçamentários Suplementares	Créditos Especiais e Extraordinários	Total		
8410.1030130031.901	E3089 - Reforma e Adequação da UBS Parque Santo Antônio	1.000,00	0,00	1.000,00	0,00	1.000,00
4.4.90.51.00	Obras e Instalações	1.000,00	0,00	1.000,00	0,00	1.000,00
8410.1030130031.903	E3089 - Reforma e Adequação de Imóvel UBS Jardim Capela	1.000,00	0,00	1.000,00	0,00	1.000,00
4.4.90.51.00	Obras e Instalações	1.000,00	0,00	1.000,00	0,00	1.000,00
8410.1030130032.038	E2230 - Associação de Assistência à Criança Deficiente - AACD - Auxílio financeiro	0,00	0,00	0,00	0,00	0,00
3.3.50.41.00	Contribuições	0,00	0,00	0,00	0,00	0,00
8410.1030130032.039	E152 - Associação de Assistência para Criança Deficiente - AACD - Compra e Reforma de Equipamentos para Melhoria do Atendimento da População Com Relação à Saúde e Reabilitação	0,00	0,00	0,00	0,00	0,00
4.4.50.52.00	Equipamentos e Material Permanente	0,00	0,00	0,00	0,00	0,00
8410.1030130032.041	E2231 - Associação Brasil Parkinson - Auxílio Financeiro	0,00	0,00	0,00	0,00	0,00
3.3.50.41.00	Contribuições	0,00	0,00	0,00	0,00	0,00
8410.1030130032.042	E2177 - Centro de Apoio a Saúde da Leste - Casal - CNPJ 07.707.031/0001-26 - CCM 3.901.802-4	200.000,00	0,00	200.000,00	0,00	200.000,00
3.3.50.41.00	Contribuições	200.000,00	0,00	200.000,00	0,00	200.000,00
8410.1030130032.043	E2178 - Associação Brasileira de Talassemia - Abrasta - CNPJ - 50.711.845/0001-63	200.000,00	0,00	200.000,00	0,00	200.000,00
3.3.50.41.00	Contribuições	200.000,00	0,00	200.000,00	0,00	200.000,00
8410.1030130032.047	E2664 - UBS do Jd. Colônia em Parelheiros - Aquisição de Ambulância de Transporte e Simples Remoção	90.000,00	0,00	90.000,00	0,00	90.000,00
4.4.90.52.00	Equipamentos e Material Permanente	90.000,00	0,00	90.000,00	0,00	90.000,00
8410.1030130032.048	E3060 - UBS Chora Menino - Aquisição de Equipamentos	100.000,00	0,00	100.000,00	0,00	100.000,00
4.4.90.52.00	Equipamentos e Material Permanente	100.000,00	0,00	100.000,00	0,00	100.000,00
8410.1030130032.050	E2669 - Associação Nacional de Assistência ao Diabético para Realização de Campanha de Prevenção da Diabetes.	50.000,00	0,00	50.000,00	0,00	50.000,00
3.3.50.43.00	Subvenções Sociais	50.000,00	0,00	50.000,00	0,00	50.000,00
8410.1030130032.060	E2292 - Associação Promocional do Coração Imaculado de Maria.CNPJ: 47.384.102/0001-11	200.000,00	0,00	200.000,00	0,00	200.000,00
3.3.50.41.00	Contribuições	200.000,00	0,00	200.000,00	0,00	200.000,00
8410.1030130032.063	E2582 - Ações Integradas de Políticas Públicas na Secretaria da Saúde.	400.000,00	0,00	400.000,00	0,00	400.000,00
3.3.90.39.00	Outros Serviços de Terceiros -Pessoa Jurídica	0,00	0,00	0,00	0,00	0,00
4.4.90.52.00	Equipamentos e Material Permanente	400.000,00	0,00	400.000,00	0,00	400.000,00

Matéria BOCREC 653/2015 - Documento digitalizado e autenticado por CAIO CESAR RODRIGUES. Sua validade pode ser conferida em https://sdegisconsulta.saopaulo.sp.leg.br/Home/AbrirDocumento?pID=69909.

CONSOLIDADO GERAL

Exercício: 2014

Comparativo da Despesa Autorizada com a Despesa Realizada

Anexo 11 - Lei 3.340/14

em R$

	TÍTULOS	Autorizada				
		Créditos Orçamentários Suplementares	Créditos Especiais e Extraordinários	Total	Realizada	Diferenças
8410.1030130032.357	E209 - Incentivo ao Projeto de Equoterapia do Centro Social Nossa Senhora da Penha - Cenha,Localizado na Rua Francisco Bueno Nº384 - Tatuapé (SP/MO)	0,00	0,00	0,00	0,00	0,00
3.3.50.39.00	Outros Serviços de Terceiros - Pessoa Jurídica	0,00	0,00	0,00	0,00	0,00
3.3.50.41.00	Contribuições	0,00	0,00	0,00	0,00	0,00
8410.1030130032.360	E2467 - Melhoria Nas Condições de Atendimento a Criança Especial. Associação Brasileira de Assistência e Desenvolvimento Social (Abads Pestalozzi Sp)	200.000,00	0,00	200.000,00	0,00	200.000,00
3.3.50.39.00	Outros Serviços de Terceiros - Pessoa Jurídica	200.000,00	0,00	200.000,00	0,00	200.000,00
8410.1030130033.364	Construção e Instalação de Centros de Atenção Psicossocial	12.492.697,90	0,00	12.492.697,90	109.421,64	12.383.276,26
4.4.50.51.00	Obras e Instalações	8.850.000,00	0,00	8.850.000,00	0,00	8.850.000,00
4.4.50.52.00	Equipamentos e Material Permanente	3.142.697,85	0,00	3.142.697,85	0,00	3.142.697,85
4.4.90.51.00	Obras e Instalações	500.000,05	0,00	500.000,05	109.421,64	390.578,41
8410.1030130033.367	Construção e Instalação de Unidades Básicas Integrais de Saúde	77.119.766,41	0,00	77.119.766,41	40.940.985,20	36.178.781,21
4.4.50.39.00	Outros Serviços de Terceiros - Pessoa Jurídica	6.922.265,03	0,00	6.922.265,03	36.513,32	6.885.751,71
4.4.50.52.00	Equipamentos e Material Permanente	400.000,00	0,00	400.000,00	0,00	400.000,00
4.4.90.51.00	Obras e Instalações	68.713.004,40	0,00	68.713.004,40	39.819.974,90	28.893.029,50
4.4.90.61.00	Aquisição de Imóveis	1.084.496,98	0,00	1.084.496,98	1.084.496,98	0,00
8410.1030130033.371	Instalação de Unidades da Rede Hora Certa	45.621.942,12	0,00	45.621.942,12	33.621.942,12	12.000.000,00
4.4.50.39.00	Outros Serviços de Terceiros - Pessoa Jurídica	42.773.357,12	0,00	42.773.357,12	33.621.942,12	9.151.415,00
4.4.50.51.00	Obras e Instalações	0,00	0,00	0,00	0,00	0,00
4.4.90.51.00	Obras e Instalações	0,00	0,00	0,00	0,00	0,00
4.4.90.52.00	Equipamentos e Material Permanente	2.848.585,00	0,00	2.848.585,00	0,00	2.848.585,00
8410.1030130034.101	Operação e Manutenção de Unidades de Saúde - Básicas e de Especialidades	78.508.359,73	0,00	78.508.359,73	55.301.235,34	23.207.124,39
3.1.90.13.00	Obrigações Patronais	0,00	0,00	0,00	0,00	0,00
3.3.50.39.00	Outros Serviços de Terceiros - Pessoa Jurídica	5.337.000,00	0,00	5.337.000,00	99.139,23	5.237.860,77
3.3.90.14.00	Diárias - Civil	60.000,00	0,00	60.000,00	0,00	60.000,00
3.3.90.30.00	Material de Consumo	9.319.790,23	0,00	9.319.790,23	7.097.504,42	2.222.285,81
3.3.90.32.00	Material, Bem ou Serviço para Distribuição Gratuita	878.637,00	0,00	878.637,00	651.715,70	226.921,30
3.3.90.33.00	Passagens e Despesas com Locomoção	50.000,00	0,00	50.000,00	0,00	50.000,00
3.3.90.35.00	Serviços de Consultoria	100.000,00	0,00	100.000,00	14.500,00	85.500,00
3.3.90.36.00	Outros Serviços de Terceiros - Pessoa Física	1.700.000,00	0,00	1.700.000,00	0,00	1.700.000,00
3.3.90.39.00	Outros Serviços de Terceiros -Pessoa Jurídica	55.868.889,41	0,00	55.868.889,41	44.922.546,04	10.946.343,37
3.3.90.47.00	Obrigações Tributárias e Contributivas	12.000,00	0,00	12.000,00	12.000,00	0,00
3.3.90.92.00	Despesas de Exercícios Anteriores	39.350,85	0,00	39.350,85	39.350,85	0,00

Matéria DOCREC 653/2015. Documento digitalizado e autenticado por CAIO CESAR RODRIGUES. Sua validade pode ser conferida em https://spleg.sscopsulta.saopaulo.sp.leg.br/Home/AbrirDocumento?pID=369809.

autuado por CAIO CESAR RODRIGUES em 06/03/2018 15:36:46.

CONSOLIDADO GERAL

Comparativo da Despesa Autorizada com a Despesa Realizada

em R$

	TÍTULOS	Autorizada			Realizada	Diferenças
		Créditos Orçamentários Suplementares	Créditos Especiais e Extraordinários	Total		
3.3.90.93.00	Indenizações e Restituições	1.800,00	0,00	1.800,00	1.539,69	260,31
4.4.50.52.00	Equipamentos e Material Permanente	702.000,00	0,00	702.000,00	152.000,00	550.000,00
4.4.90.52.00	Equipamentos e Material Permanente	3.244.996,86	0,00	3.244.996,86	1.126.659,39	2.118.337,47
4.4.90.93.00	Indenizações e restituições	1.193.895,38	0,00	1.193.895,38	1.184.280,02	9.615,36
8410.1030130034.125	Operação e Manutenção para Atendimento Ambulatorial Básico, de Especialidades e de Serviços Auxiliares de Diagnóstico e Terapia	2.572.612.999,28	0,00	2.572.612.999,28	2.282.651.329,16	289.961.670,12
3.3.50.39.00	Outros Serviços de Terceiros - Pessoa Jurídica	2.531.285.225,51	0,00	2.531.285.225,51	2.266.596.081,72	264.689.143,79
3.3.90.30.00	Material de Consumo	356.000,00	0,00	356.000,00	9.525,87	346.474,13
3.3.90.35.00	Serviços de Consultoria	60.000,00	0,00	60.000,00	7.000,00	53.000,00
3.3.90.36.00	Outros Serviços de Terceiros - Pessoa Física	414.580,00	0,00	414.580,00	4.200,00	410.380,00
3.3.90.39.00	Outros Serviços de Terceiros -Pessoa Jurídica	23.590.863,77	0,00	23.590.863,77	8.786.686,95	14.804.176,82
3.3.90.48.00	Outros Auxílios Financeiros a Pessoas Físicas	2.461.260,00	0,00	2.461.260,00	2.423.691,95	37.568,05
4.4.50.52.00	Equipamentos e Material Permanente	13.540.000,00	0,00	13.540.000,00	4.824.142,67	8.715.857,33
4.4.90.52.00	Equipamentos e Material Permanente	905.070,00	0,00	905.070,00	0,00	905.070,00
8410.1030130040.000	Benefícios e Previdência de Funcionários	21.400.000,00	0,00	21.400.000,00	16.801.186,37	4.598.813,63
8410.1030130044.120	Gratificação de Municipalização - Saúde - Lei 13.510/03	21.400.000,00	0,00	21.400.000,00	16.801.186,37	4.598.813,63
3.1.90.11.00	Vencimentos e Vantagens Fixas - Pessoal Civil	19.000.000,00	0,00	19.000.000,00	15.390.380,66	3.609.619,34
3.1.90.13.00	Obrigações Patronais	2.400.000,00	0,00	2.400.000,00	1.410.805,71	989.194,29
8410.1030200000.000	Assistência Hospitalar e Ambulatorial	2.158.861.778,97	0,00	2.158.861.778,97	1.991.816.197,35	167.045.581,62
8410.1030230030.000	Ações e serviços da saúde	2.158.861.778,97	0,00	2.158.861.778,97	1.991.816.197,35	167.045.581,62
8410.1030230031.053	E3089 - Adequação do Parque de Equipamentos Médicos e Apoio (Tecnologia Médica) do Hospital M'Boi Mirim	1.000,00	0,00	1.000,00	0,00	1.000,00
4.4.90.52.00	Equipamentos e Material Permanente	1.000,00	0,00	1.000,00	0,00	1.000,00
8410.1030230031.058	E3089 - Implantação do CAPS Infantil Campo Limpo - Rua Vitorino Emanuell Rossi sem Número Jardim Bom Refugio	1.000,00	0,00	1.000,00	0,00	1.000,00
4.4.90.39.00	Outros Serviços de Terceiros - Pessoa Jurídica	1.000,00	0,00	1.000,00	0,00	1.000,00
8410.1030230031.059	E3089 - Implantação do CAPS Álcool/Drogas - Campo Limpo	1.000,00	0,00	1.000,00	0,00	1.000,00
4.4.90.39.00	Outros Serviços de Terceiros - Pessoa Jurídica	1.000,00	0,00	1.000,00	0,00	1.000,00
8410.1030230031.060	E3089 - Implantação de CAPS Feitiço da Vila - Distrito de Campo Limpo	1.000,00	0,00	1.000,00	0,00	1.000,00
4.4.90.39.00	Outros Serviços de Terceiros - Pessoa Jurídica	1.000,00	0,00	1.000,00	0,00	1.000,00
8410.1030230031.061	E3089 - Implantação de Centro de Inclusão e Reabilitação M'Boi Mirim Rua Ignácio Lima - Jardim Herculano	1.000,00	0,00	1.000,00	0,00	1.000,00

Matéria DOCREC 653/2015. Documento digitalizado e autenticado por CAIO CESAR RODRIGUES. Sua validade pode ser conferida em https://splegisconsulta.saopaulo.sp.leg.br/Home/AbrirDocumento?pID=169969.

autuado por CAIO CESAR RODRIGUES em 06/03/2018 15:36:46.

em R$

	TÍTULOS	Autorizada				
		Créditos Orçamentários Suplementares	Créditos Especiais e Extraordinários	Total	Realizada	Diferenças
4.4.90.39.00	Outros Serviços de Terceiros - Pessoa Jurídica	1.000,00	0,00	1.000,00	0,00	1.000,00
8410.1030230031.165	E4624 - Reforma do Instituto do Câncer A.C.Camargo	100.000,00	0,00	100.000,00	100.000,00	0,00
4.4.50.51.00	Obras e Instalações	100.000,00	0,00	100.000,00	100.000,00	0,00
8410.1030230031.166	E12 - E12 - Hospital Associação Nossa Senhora do Pari, CNPJ N. 05.245.390/0001-83, Termo de Convênio n.º 036/SMS-G/2013 - Reforma e Ampliação da Enfermaria	100.000,00	0,00	100.000,00	100.000,00	0,00
4.4.50.51.00	Obras e Instalações	100.000,00	0,00	100.000,00	100.000,00	0,00
8410.1030230031.167	E3021 - Associação Beneficente de Assistência Social Nossa Senhora do Pari - Reforma e ampliação da Enfermaria	100.000,00	0,00	100.000,00	100.000,00	0,00
4.4.50.42.00	Auxílios	0,00	0,00	0,00	0,00	0,00
4.4.50.51.00	Obras e Instalações	100.000,00	0,00	100.000,00	100.000,00	0,00
8410.1030230031.168	E1946 - Hospital Nossa Senhora do Pari - Reforma e Ampliação da Enfermaria e Aquisição de Equipamentos	100.000,00	0,00	100.000,00	0,00	100.000,00
4.4.50.51.00	Obras e Instalações	100.000,00	0,00	100.000,00	0,00	100.000,00
8410.1030230031.171	E1743 - Associação Beneficente de Assistência Social do Pari - Reforma e ampliação da enfermaria e aquisição de material e insumos hospitalares	150.000,00	0,00	150.000,00	0,00	150.000,00
4.4.50.42.00	Auxílios	150.000,00	0,00	150.000,00	0,00	150.000,00
8410.1030230031.172	E2981 - Associação Beneficente de Assistência Social Nossa Senhora do Pari (CNPJ/MF nº 05.245.390/0001-83) - Ampliação de Atendimento	500.000,00	0,00	500.000,00	500.000,00	0,00
4.4.50.42.00	Auxílios	0,00	0,00	0,00	0,00	0,00
4.4.50.51.00	Obras e Instalações	500.000,00	0,00	500.000,00	500.000,00	0,00
8410.1030230031.173	E2670 - Associação Nossa Senhora do Pari - Reforma e Ampliação da Enfermaria.	80.000,00	0,00	80.000,00	0,00	80.000,00
4.4.50.51.00	Obras e Instalações	80.000,00	0,00	80.000,00	0,00	80.000,00
8410.1030230031.175	E2464 - Instituto do Câncer Arnaldo Vieira de Carvalho - Reforma de Unidade Hospitalar	200.000,00	0,00	200.000,00	200.000,00	0,00
4.4.50.51.00	Obras e Instalações	200.000,00	0,00	200.000,00	200.000,00	0,00
8410.1030230031.176	E3018 - Instituto do Câncer Arnaldo Vieira de Carvalho - Implantação do Laboratório de Biologia Molecular	100.000,00	0,00	100.000,00	100.000,00	0,00
4.4.50.42.00	Auxílios	0,00	0,00	0,00	0,00	0,00
4.4.50.51.00	Obras e Instalações	100.000,00	0,00	100.000,00	100.000,00	0,00
8410.1030230031.177	E1742 - Instituto do Câncer Arnaldo Vieira de Carvalho - Ampliação de 12 Novos Leitos	80.000,00	0,00	80.000,00	80.000,00	0,00
4.4.50.51.00	Obras e Instalações	80.000,00	0,00	80.000,00	80.000,00	0,00

Matéria DOCREC 653/2015. Documento digitalizado e autenticado por CAIO CESAR RODRIGUES. Sua validade pode ser conferida em https://splegisconsulta.saopaulo.sp.leg.br/Home/AbrirDocumento?pID=169909.

autuado por CAIO CESAR RODRIGUES em 06/03/2018 15:36:46.

	TÍTULOS	Autorizada			Realizada	Diferenças
		Créditos Orçamentários Suplementares	Créditos Especiais e Extraordinários	Total		
8410.1030230031.178	E11 - E11 - Instituto do Câncer Arnaldo Vieira de Carvalho, CNPJ:60.945.854./0001-72 - Ampliação de 30 Leitos	100.000,00	0,00	100.000,00	100.000,00	0,00
4.4.50.51.00	Obras e Instalações	100.000,00	0,00	100.000,00	100.000,00	0,00
8410.1030230031.179	E1945 - Instituto do Câncer Dr. Arnaldo Vieira de Carvalho - Ampliação da Capacidade de Atendimento através da Aquisição de Equipamentos e Material Permanente	50.000,00	0,00	50.000,00	0,00	50.000,00
4.4.50.52.00	Equipamentos e Material Permanente	50.000,00	0,00	50.000,00	0,00	50.000,00
8410.1030230031.180	E3089 - Instituto do Câncer Arnaldo Vieira de Carvalho - Reforma de Centro de Diagnóstico	1.000,00	0,00	1.000,00	0,00	1.000,00
4.4.90.51.00	Obras e Instalações	1.000,00	0,00	1.000,00	0,00	1.000,00
8410.1030230031.216	E144 - Hospital Pérola Byington - Reforma e Compra de Equipamentos para Adequação de Atendimento de Saúde	0,00	0,00	0,00	0,00	0,00
4.4.50.51.00	Obras e Instalações	0,00	0,00	0,00	0,00	0,00
8410.1030230031.496	E4725 - Construção do Hospital Jd. Iguatemi	1.000,00	0,00	1.000,00	0,00	1.000,00
4.4.90.51.00	Obras e Instalações	1.000,00	0,00	1.000,00	0,00	1.000,00
8410.1030230031.497	E4726 - Implantação do Hospital e Pronto Socorro em Vila Formosa	1.000,00	0,00	1.000,00	0,00	1.000,00
4.4.90.51.00	Obras e Instalações	1.000,00	0,00	1.000,00	0,00	1.000,00
8410.1030230031.504	E2298 - Hospital da Mulher em Edificação do Antigo Hospital Nacional - Capela do Socorro	1.000,00	0,00	1.000,00	0,00	1.000,00
4.4.90.51.00	Obras e Instalações	1.000,00	0,00	1.000,00	0,00	1.000,00
8410.1030230031.505	E2304 - Implantação de Hospital no âmbito da Subprefeitura de Capela do Socorro	1.000,00	0,00	1.000,00	0,00	1.000,00
4.4.90.51.00	Obras e Instalações	1.000,00	0,00	1.000,00	0,00	1.000,00
8410.1030230031.871	E3089 - Implantação de AMA no Bairro Manta Virgem	1.000,00	0,00	1.000,00	0,00	1.000,00
4.4.90.51.00	Obras e Instalações	1.000,00	0,00	1.000,00	0,00	1.000,00
8410.1030230031.872	E3089 - Implantação de AMA no Bairro Pantanal	1.000,00	0,00	1.000,00	0,00	1.000,00
4.4.90.51.00	Obras e Instalações	1.000,00	0,00	1.000,00	0,00	1.000,00
8410.1030230031.873	E3089 - Implantação de AMA no Bairro Jardim São Jorge	1.000,00	0,00	1.000,00	0,00	1.000,00
4.4.90.51.00	Obras e Instalações	1.000,00	0,00	1.000,00	0,00	1.000,00
8410.1030230031.874	E3089 - Implantação de AMA no Bairro Apurá	1.000,00	0,00	1.000,00	0,00	1.000,00
4.4.90.51.00	Obras e Instalações	1.000,00	0,00	1.000,00	0,00	1.000,00
8410.1030230031.875	E3089 - Implantação de UBS no Bairro Jardim Luso Rua Angelo Cristianini	1.000,00	0,00	1.000,00	0,00	1.000,00
4.4.90.51.00	Obras e Instalações	1.000,00	0,00	1.000,00	0,00	1.000,00
8410.1030230031.876	E3089 - Adequação da Recepção e Reforma da UBS Parque Fernando no Distrito de Campo Limpo	1.000,00	0,00	1.000,00	0,00	1.000,00

Matéria DOCHC 653/2015 - Documento digitalizado e autenticado por CAIO CESAR RODRIGUES. Sua validade pode ser conferida em https://splegisconsulta.saopaulo.sp.leg.br/HomeAbrirDocumento?pID=169909.

autuado por CAIO CESAR RODRIGUES em 06/03/2018 15:36:46.

	TÍTULOS	Autorizada			Realizada	Diferenças
		Créditos Orçamentários Suplementares	Créditos Especiais e Extraordinários	Total		
4.4.90.51.00	Obras e Instalações	1.000,00	0,00	1.000,00	0,00	1.000,00
8410.1030230031.877	E3089 - Adequação da Recepção e Reforma da UBS Parque Fernando no Distrito de Campo Limpo	1.000,00	0,00	1.000,00	0,00	1.000,00
4.4.90.51.00	Obras e Instalações	1.000,00	0,00	1.000,00	0,00	1.000,00
8410.1030230031.878	E3089 - Adequação e Reforma da UBS Jardim Macedônia no Distrito de Campo Limpo	1.000,00	0,00	1.000,00	0,00	1.000,00
4.4.90.51.00	Obras e Instalações	1.000,00	0,00	1.000,00	0,00	1.000,00
8410.1030230031.879	E3089 - Aquisição de Materiais Permanentes para o Hospital M' Boi Mirim	1.000,00	0,00	1.000,00	0,00	1.000,00
4.4.90.52.00	Equipamentos e Material Permanente	1.000,00	0,00	1.000,00	0,00	1.000,00
8410.1030230031.881	E3089 - Implantação de Duas Equipes de Saúde Bocal - UBS Parque do Lago	1.000,00	0,00	1.000,00	0,00	1.000,00
4.4.90.51.00	Obras e Instalações	1.000,00	0,00	1.000,00	0,00	1.000,00
8410.1030230031.882	E3089 - Implantação de Duas Equipes de Saúde Bocal - UBS Vila Calu	1.000,00	0,00	1.000,00	0,00	1.000,00
4.4.90.51.00	Obras e Instalações	1.000,00	0,00	1.000,00	0,00	1.000,00
8410.1030230031.883	E3089 - Criação do Cargo de Técnico em Vigilância em Saúde	1.000,00	0,00	1.000,00	0,00	1.000,00
4.4.90.52.00	Equipamentos e Material Permanente	1.000,00	0,00	1.000,00	0,00	1.000,00
8410.1030230031.884	E3089 - Ampliação de UTI Hospital Municipal Infantil Menino Jesus	1.000,00	0,00	1.000,00	0,00	1.000,00
4.4.90.51.00	Obras e Instalações	1.000,00	0,00	1.000,00	0,00	1.000,00
8410.1030230031.892	E3089 - Transferência para o Hospital Cruz Verde	51.000,00	0,00	51.000,00	50.000,00	1.000,00
4.4.50.52.00	Equipamentos e Material Permanente	50.000,00	0,00	50.000,00	50.000,00	0,00
4.4.90.51.00	Obras e Instalações	1.000,00	0,00	1.000,00	0,00	1.000,00
8410.1030230031.894	E3089 - Implantação de Centro Oftalmológico no AE Ibirapuera	1.000,00	0,00	1.000,00	0,00	1.000,00
4.4.90.51.00	Obras e Instalações	1.000,00	0,00	1.000,00	0,00	1.000,00
8410.1030230031.898	E3089 - Implantação de Centro Oftalmológico no Ae Ibirapuera	1.000,00	0,00	1.000,00	0,00	1.000,00
4.4.90.51.00	Obras e Instalações	1.000,00	0,00	1.000,00	0,00	1.000,00
8410.1030230031.902	E3089 - Implantação de Centro Oftalmológico no AE Ibirapuera	1.000,00	0,00	1.000,00	0,00	1.000,00
4.4.90.51.00	Obras e Instalações	1.000,00	0,00	1.000,00	0,00	1.000,00
8410.1030230032.020	E2227 - Fundação Antonio Prudente, Mantenedora do A.C. Camargo Câncer Center - Auxílio Financeiro	150.000,00	0,00	150.000,00	150.000,00	0,00
3.3.50.39.00	Outros Serviços de Terceiros - Pessoa Jurídica	150.000,00	0,00	150.000,00	150.000,00	0,00
3.3.50.41.00	Contribuições	0,00	0,00	0,00	0,00	0,00
8410.1030230032.021	E1744 - Hospital A C Camargo	100.000,00	0,00	100.000,00	100.000,00	0,00
3.3.50.39.00	Outros Serviços de Terceiros - Pessoa Jurídica	100.000,00	0,00	100.000,00	100.000,00	0,00
3.3.50.41.00	Contribuições	0,00	0,00	0,00	0,00	0,00

Matéria DOCREC 653/2015. Documento digitalizado e autenticado por CAIO CESAR RODRIGUES. Sua validade pode ser conferida em https://splegisconsulta.saopaulo.sp.leg.br/HomeAbrirDocumento?pID=166909.

autuado por CAIO CESAR RODRIGUES em 06/03/2018 15:36:46.

em R$

	TÍTULOS	Autorizada			Realizada	Diferenças
		Créditos Orçamentários Suplementares	Créditos Especiais e Extraordinários	Total		
8410.1030230032.022	E2688 - Hospital A C Camargo - Reforço do Atendimento aos Usuários do SUS	100.000,00	0,00	100.000,00	100.000,00	0,00
3.3.50.39.00	Outros Serviços de Terceiros - Pessoa Jurídica	100.000,00	0,00	100.000,00	100.000,00	0,00
3.3.50.43.00	Subvenções Sociais	0,00	0,00	0,00	0,00	0,00
8410.1030230032.025	E233 - Hospital N.Sra do Pari, localizado na Rua Hannemann, 234 - Canindé - Compra de Material Permanente	100.000,00	0,00	100.000,00	100.000,00	0,00
4.4.50.52.00	Equipamentos e Material Permanente	100.000,00	0,00	100.000,00	100.000,00	0,00
8410.1030230032.026	E2089 - Hospital Associação Nossa Senhora do Pari - Compra de Materiais Cirúrgicos e Melhorias	200.000,00	0,00	200.000,00	200.000,00	0,00
4.4.50.52.00	Equipamentos e Material Permanente	200.000,00	0,00	200.000,00	200.000,00	0,00
8410.1030230032.027	E3044 - Associação Nossa Senhora do Pari - CNPJ 05.245.390/0001-83 - Projetos Sociais e aquisição de equipamentos	50.000,00	0,00	50.000,00	50.000,00	0,00
4.4.50.42.00	Auxílios	0,00	0,00	0,00	0,00	0,00
4.4.50.52.00	Equipamentos e Material Permanente	50.000,00	0,00	50.000,00	50.000,00	0,00
8410.1030230032.028	E147 - Hospital do Pari - Compra e Reforma de Equipamentos para Aperfeiçoamento de Atendimento	150.000,00	0,00	150.000,00	150.000,00	0,00
4.4.50.51.00	Obras e Instalações	150.000,00	0,00	150.000,00	150.000,00	0,00
4.4.90.51.00	Obras e Instalações	0,00	0,00	0,00	0,00	0,00
8410.1030230032.033	E2228 - Instituto do Câncer Arnaldo Vieira de Carvalho - Auxílio Financeiro	100.000,00	0,00	100.000,00	100.000,00	0,00
3.3.50.39.00	Outros Serviços de Terceiros - Pessoa Jurídica	100.000,00	0,00	100.000,00	100.000,00	0,00
3.3.50.41.00	Contribuições	0,00	0,00	0,00	0,00	0,00
8410.1030230032.034	E2668 - Instituto do Câncer doutor Arnaldo Vieira de Carvalho para Atender Novos Leitos de Atenção Especializada.	100.000,00	0,00	100.000,00	100.000,00	0,00
3.3.50.39.00	Outros Serviços de Terceiros - Pessoa Jurídica	100.000,00	0,00	100.000,00	100.000,00	0,00
3.3.50.43.00	Subvenções Sociais	0,00	0,00	0,00	0,00	0,00
8410.1030230032.035	E4655 - Instituto do Câncer Arnaldo Vieira de Carvalho para Aquisição de 30 Novos Leitos.	200.000,00	0,00	200.000,00	200.000,00	0,00
4.4.50.52.00	Equipamentos e Material Permanente	200.000,00	0,00	200.000,00	200.000,00	0,00
8410.1030230032.036	E2293 - Instituto do Câncer Arnaldo Vieira de Carvalho	200.000,00	0,00	200.000,00	0,00	200.000,00
3.3.50.39.00	Outros Serviços de Terceiros - Pessoa Jurídica	200.000,00	0,00	200.000,00	0,00	200.000,00
3.3.50.41.00	Contribuições	0,00	0,00	0,00	0,00	0,00
8410.1030230032.037	E2687 - Instituto do Câncer Dr. Arnaldo - Recursos para Atendimento de Usuários do SUS	100.000,00	0,00	100.000,00	100.000,00	0,00

Matéria DOCREC 653/2015. Documento digitalizado e autenticado por CAIO CESAR RODRIGUES. Sua validade pode ser conferida em https://splegsc.consulta.saopaulosp.leg.br/Home/AbrirDocumento?pID=169909.

autuado por CAIO CESAR RODRIGUES em 06/03/2018 15:36:46.

	TÍTULOS	Autorizada			Realizada	Diferenças
		Créditos Orçamentários Suplementares	Créditos Especiais e Extraordinários	Total		
3.3.50.39.00	Outros Serviços de Terceiros - Pessoa Jurídica	100.000,00	0,00	100.000,00	100.000,00	0,00
3.3.50.43.00	Subvenções Sociais	0,00	0,00	0,00	0,00	0,00
8410.1030230032.044	E3013 - Hospitais Municipais - Aquisição de Camas Automáticas (Elétricas) para as UTIs	0,00	0,00	0,00	0,00	0,00
4.4.90.52.00	Equipamentos e Material Permanente	0,00	0,00	0,00	0,00	0,00
8410.1030230032.045	E3017 - Hospital Municipal Infantil Menino Jesus - Aquisição de 1 (Um) Aparelho de Ultrassom Portátil.	100.000,00	0,00	100.000,00	85.000,00	15.000,00
4.4.50.52.00	Equipamentos e Material Permanente	100.000,00	0,00	100.000,00	85.000,00	15.000,00
4.4.90.52.00	Equipamentos e Material Permanente	0,00	0,00	0,00	0,00	0,00
8410.1030230032.046	E2663 - Aquisição Máquina de Fototerapia para Tratamento de Psoríase na Rede de Saúde Pública.	35.000,00	0,00	35.000,00	0,00	35.000,00
4.4.90.52.00	Equipamentos e Material Permanente	35.000,00	0,00	35.000,00	0,00	35.000,00
8410.1030230032.051	E4658 - Hospital Irmandade de Santa Casa de Misericórdia de SP	0,00	0,00	0,00	0,00	0,00
3.3.50.41.00	Contribuições	0,00	0,00	0,00	0,00	0,00
8410.1030230032.052	E2224 - Instituto Cema de Oftalmologia e Otorrinolaringologia CNPJ:03.456.304/0001-56, Rua Paschoal Moreira, 450, Mooca CEP:03182-50	200.000,00	0,00	200.000,00	0,00	200.000,00
3.3.50.41.00	Contribuições	200.000,00	0,00	200.000,00	0,00	200.000,00
8410.1030230032.053	E4627 - Hospital e Instituto Cema	150.000,00	0,00	150.000,00	0,00	150.000,00
3.3.50.41.00	Contribuições	150.000,00	0,00	150.000,00	0,00	150.000,00
8410.1030230032.054	E3228 - Instituto Cema - Custeio para Atendimento na Saúde Auditiva e Visual aos Usuários do SUS.	0,00	0,00	0,00	0,00	0,00
3.3.50.43.00	Subvenções Sociais	0,00	0,00	0,00	0,00	0,00
8410.1030230032.055	E1947 - Instituto Cema de Oftalmologia e Otorrinolaringologia-CNPJ: 03.456.304/0001-56 - Ampliação da Capacidade de Atendimento	100.000,00	0,00	100.000,00	0,00	100.000,00
3.3.50.43.00	Subvenções Sociais	100.000,00	0,00	100.000,00	0,00	100.000,00
8410.1030230032.056	E26 - E26 - Hospital Cema Zona Leste - Aquisição/Reforma de Equipamentos Hospitalares.	100.000,00	0,00	100.000,00	0,00	100.000,00
3.3.50.41.00	Contribuições	100.000,00	0,00	100.000,00	0,00	100.000,00
8410.1030230032.057	E2999 - Instituto Cema de Oftalmologia e Otorrinolaringologia (CNPJ/MF 03.456.304/0001-56) - Ampliação de Atendimento	250.000,00	0,00	250.000,00	0,00	250.000,00
3.3.50.43.00	Subvenções Sociais	250.000,00	0,00	250.000,00	0,00	250.000,00

Matéria DOC REC 653/2015 - Documento digitalizado e autenticado por CAIO CESAR RODRIGUES. Sua validade pode ser conferida em https://splegsconsulta.saopaulo.sp.leg.br/Home/AbrirDocumento?pID=169909.

autuado por CAIO CESAR RODRIGUES em 06/03/2018 15:36:46.

	TÍTULOS	Autorizada			Realizada	Diferenças
		Créditos Orçamentários Suplementares	Créditos Especiais e Extraordinários	Total		
8410.1030230032.058	E13 - E13 - Hospital Santa Marcelina, localizado à R. Santa Marcelina, 177 - Itaquera, Referência para Triagem Neonatal - Ampliação do Atendimento	0,00	0,00	0,00	0,00	0,00
3.3.50.43.00	Subvenções Sociais	0,00	0,00	0,00	0,00	0,00
4.4.90.52.00	Equipamentos e Material Permanente	0,00	0,00	0,00	0,00	0,00
8410.1030230032.062	E3 - E3 - Operacionalização e Estrutura da Santa Casa de São Paulo	0,00	0,00	0,00	0,00	0,00
3.3.50.41.00	Contribuições	0,00	0,00	0,00	0,00	0,00
8410.1030230032.064	E148 - Hospital do Servidor Público Municipal - Compra e Reforma de Equipamentos para Melhoria do Atendimento de Saúde para População de São Paulo.	0,00	0,00	0,00	0,00	0,00
4.4.90.51.00	Obras e Instalações	0,00	0,00	0,00	0,00	0,00
8410.1030230032.065	E149 - Hospital do Mandaqui - Compra e Reforma de Equipamentos para Melhoria do Atendimento da Saúde da População do Município de São Paulo.	0,00	0,00	0,00	0,00	0,00
4.4.50.51.00	Obras e Instalações	0,00	0,00	0,00	0,00	0,00
8410.1030230032.066	E150 - Hospital Euryclides Jesus Zerbini - Hospital do Homem - Compra e Melhoria de Equipamentos para Aperfeiçoamento do Atendimento de Saúde à População de São Paulo.	0,00	0,00	0,00	0,00	0,00
4.4.50.52.00	Equipamentos e Material Permanente	0,00	0,00	0,00	0,00	0,00
8410.1030230032.067	E151 - Instituto Brasileiro de Combate ao Câncer - IBCC - Compra e Reforma de Equipamentos para Melhoria de Atendimento da População de São Paulo	200.000,00	0,00	200.000,00	200.000,00	0,00
4.4.50.52.00	Equipamentos e Material Permanente	200.000,00	0,00	200.000,00	200.000,00	0,00
8410.1030230032.069	E3041 - Hospital São Luiz Gonzaga - CNPJ 62.779.145/0002-70 - Aquisição de Equipamentos	120.000,00	0,00	120.000,00	0,00	120.000,00
4.4.50.52.00	Equipamentos e Material Permanente	120.000,00	0,00	120.000,00	0,00	120.000,00
8410.1030230032.070	E3046 - Abrale - CNPJ: 05.404.321/0001-75 - Projeto de uma Plataforma de Pesquisa Em Onco Hematologia	0,00	0,00	0,00	0,00	0,00
3.3.50.39.00	Outros Serviços de Terceiros - Pessoa Jurídica	0,00	0,00	0,00	0,00	0,00
8410.1030230032.119	E4666 - Recursos para o Instituto do Câncer Dr. Arnaldo Vieira de Carvalho	100.000,00	0,00	100.000,00	0,00	100.000,00
3.3.50.39.00	Outros Serviços de Terceiros - Pessoa Jurídica	100.000,00	0,00	100.000,00	0,00	100.000,00

Matéria DOC REC 659/2015. Documento digitalizado e autenticado por CAIO CESAR RODRIGUES. Sua validade pode ser conferida em https://splegisconsulta.saopaulo.sp.leg.br/Home/AbrirDocumento?pID=169909

autuado por CAIO CESAR RODRIGUES em 06/03/2018 15:36:46.

em R$

	TÍTULOS	Autorizada				
		Créditos Orçamentários Suplementares	Créditos Especiais e Extraordinários	Total	Realizada	Diferenças
8410.1030230032.845	E3089 - Instituir o Programa de Combate ao Fumo na Cidade de São Paulo	1.000,00	0,00	1.000,00	0,00	1.000,00
3.3.90.39.00	Outros Serviços de Terceiros -Pessoa Jurídica	1.000,00	0,00	1.000,00	0,00	1.000,00
8410.1030230032.846	E3089 - Transferência para o Hospital Cruz Verde	1.000,00	0,00	1.000,00	0,00	1.000,00
3.3.50.41.00	Contribuições	1.000,00	0,00	1.000,00	0,00	1.000,00
8410.1030230033.101	Construção, Ampliação e Reforma de Equipamentos de Saúde	139.878.399,86	0,00	139.878.399,86	64.886.999,34	74.991.400,52
3.3.90.92.00	Despesas de Exercícios Anteriores	21.247,34	0,00	21.247,34	21.247,34	0,00
4.4.50.51.00	Obras e Instalações	400.000,00	0,00	400.000,00	300.000,00	100.000,00
4.4.90.39.00	Outros Serviços de Terceiros - Pessoa Jurídica	12.015.061,08	0,00	12.015.061,08	1.781.358,62	10.233.702,46
4.4.90.51.00	Obras e Instalações	89.336.464,41	0,00	89.336.464,41	27.629.900,61	61.706.563,80
4.4.90.61.00	Aquisição de Imóveis	37.770.128,07	0,00	37.770.128,07	34.843.932,73	2.926.195,34
4.4.90.92.00	Despesas de Exercícios Anteriores	50.560,04	0,00	50.560,04	50.560,04	0,00
4.4.90.93.00	Indenizações e restituições	284.938,92	0,00	284.938,92	260.000,00	24.938,92
8410.1030230033.369	Construção e Reformas para a Instalação de Unidades de Pronto Atendimento	6.996.858,07	0,00	6.996.858,07	2.396.858,07	4.600.000,00
4.4.50.51.00	Obras e Instalações	2.586.835,00	0,00	2.586.835,00	1.586.835,00	1.000.000,00
4.4.50.52.00	Equipamentos e Material Permanente	0,00	0,00	0,00	0,00	0,00
4.4.90.51.00	Obras e Instalações	4.410.023,07	0,00	4.410.023,07	810.023,07	3.600.000,00
4.4.90.52.00	Equipamentos e Material Permanente	0,00	0,00	0,00	0,00	0,00
4.4.90.61.00	Aquisição de Imóveis	0,00	0,00	0,00	0,00	0,00
8410.1030230034.103	Operação e Manutenção das Unidades Hospitalares, Pronto Socorros e Pronto Atendimento	962.756.469,73	0,00	962.756.469,73	939.067.071,29	23.689.398,44
3.1.90.11.00	Vencimentos e Vantagens Fixas - Pessoal Civil	60.300.000,00	0,00	60.300.000,00	48.432.786,79	11.867.213,21
3.3.50.39.00	Outros Serviços de Terceiros - Pessoa Jurídica	678.661.484,00	0,00	678.661.484,00	675.457.283,12	3.204.200,88
3.3.90.30.00	Material de Consumo	9.628.800,00	0,00	9.628.800,00	9.628.800,00	0,00
3.3.90.39.00	Outros Serviços de Terceiros -Pessoa Jurídica	203.994.000,00	0,00	203.994.000,00	200.555.359,36	3.438.640,64
3.3.90.92.00	Despesas de Exercícios Anteriores	4.444.422,02	0,00	4.444.422,02	4.444.422,02	0,00
4.4.50.52.00	Equipamentos e Material Permanente	2.289.810,00	0,00	2.289.810,00	44.130,00	2.245.680,00
4.4.90.52.00	Equipamentos e Material Permanente	3.437.953,71	0,00	3.437.953,71	504.290,00	2.933.663,71
8410.1030230034.105	Operação e Manutenção do Serviço de Atendimento Médico de Urgência - SAMU	156.628.018,00	0,00	156.628.018,00	128.175.468,12	28.452.549,88
3.1.90.11.00	Vencimentos e Vantagens Fixas - Pessoal Civil	68.000.000,00	0,00	68.000.000,00	54.303.225,18	13.696.774,82
3.3.50.39.00	Outros Serviços de Terceiros - Pessoa Jurídica	0,00	0,00	0,00	0,00	0,00
3.3.90.14.00	Diárias - Civil	0,00	0,00	0,00	0,00	0,00
3.3.90.30.00	Material de Consumo	14.739.270,01	0,00	14.739.270,01	6.451.429,40	8.287.840,61
3.3.90.33.00	Passagens e Despesas com Locomoção	0,00	0,00	0,00	0,00	0,00
3.3.90.36.00	Outros Serviços de Terceiros - Pessoa Física	1.997.000,00	0,00	1.997.000,00	932.812,11	1.064.187,89

Matéria DOCREC 053/2015. Documento digitalizado e autenticado por CAIO CESAR RODRIGUES. Sua validade pode ser conferida em https://sagiscorsulta.saopaulosp.leg.br/HomeAbrDocumento?ID=199909

autuado por CAIO CESAR RODRIGUES em 06/03/2018 15:36:46.

	TÍTULOS	Autorizada				
		Créditos Orçamentários Suplementares	Créditos Especiais e Extraordinários	Total	Realizada	Diferenças
3.3.90.39.00	Outros Serviços de Terceiros -Pessoa Jurídica	70.191.867,90	0,00	70.191.867,90	66.448.151,50	3.743.716,40
3.3.90.47.00	Obrigações Tributárias e Contributivas	3.436,94	0,00	3.436,94	3.436,94	0,00
3.3.90.92.00	Despesas de Exercícios Anteriores	36.412,99	0,00	36.412,99	36.412,99	0,00
4.4.90.52.00	Equipamentos e Material Permanente	1.660.030,16	0,00	1.660.030,16	0,00	1.660.030,16
8410.1030230034.107	Administração de Material Médico Hospitalar e Ambulatorial	103.157.288,69	0,00	103.157.288,69	101.275.323,45	1.881.965,24
3.3.90.30.00	Material de Consumo	103.138.367,19	0,00	103.138.367,19	101.257.201,95	1.881.165,24
3.3.90.32.00	Material, Bem ou Serviço para Distribuição Gratuita	18.921,50	0,00	18.921,50	18.121,50	800,00
8410.1030230034.113	Sistema Municipal de Regulação, Controle, Avaliação e Auditoria do SUS	758.724.088,62	0,00	758.724.088,62	728.807.297,96	29.916.790,66
3.3.90.39.00	Outros Serviços de Terceiros -Pessoa Jurídica	758.724.088,62	0,00	758.724.088,62	728.807.297,96	29.916.790,66
8410.1030230034.121	Servidores Comissionados no Hospital Serv. Públco Municipal - HSPM	16.044.656,00	0,00	16.044.656,00	15.289.918,35	754.737,65
3.1.90.11.00	Vencimentos e Vantagens Fixas - Pessoal Civil	16.044.656,00	0,00	16.044.656,00	15.289.918,35	754.737,65
8410.1030230034.127	Operação e Manutenção do Programa Melhor em Casa	10.032.000,00	0,00	10.032.000,00	8.952.260,77	1.079.739,23
3.3.50.39.00	Outros Serviços de Terceiros - Pessoa Jurídica	10.032.000,00	0,00	10.032.000,00	8.952.260,77	1.079.739,23
8410.1030300000.000	Suporte Profilático e Terapêutico	214.935.300,27	0,00	214.935.300,27	192.193.506,51	22.741.793,76
8410.1030330030.000	Ações e serviços da saúde	214.935.300,27	0,00	214.935.300,27	192.193.506,51	22.741.793,76
8410.1030330032.061	E177 - Plano Municipal para a Humanização do Parto, instituído pela Lei 15.894 de 09 de Novembro de 2013, que dispõe sobre a Administração de Analgesia em Partos Naturais	700.000,00	0,00	700.000,00	0,00	700.000,00
3.3.90.30.00	Material de Consumo	700.000,00	0,00	700.000,00	0,00	700.000,00
8410.1030330034.106	Operação e Manutenção da Assistência Farmacêutica	214.235.300,27	0,00	214.235.300,27	192.193.506,51	22.041.793,76
3.3.90.30.00	Material de Consumo	157.102.355,21	0,00	157.102.355,21	150.607.751,11	6.494.604,10
3.3.90.36.00	Outros Serviços de Terceiros - Pessoa Física	6.999.389,92	0,00	6.999.389,92	740.587,77	6.258.802,15
3.3.90.39.00	Outros Serviços de Terceiros -Pessoa Jurídica	49.787.463,35	0,00	49.787.463,35	40.839.075,84	8.948.387,51
3.3.90.92.00	Despesas de Exercícios Anteriores	6.091,79	0,00	6.091,79	6.091,79	0,00
4.4.90.52.00	Equipamentos e Material Permanente	340.000,00	0,00	340.000,00	0,00	340.000,00
8410.1030400000.000	Vigilância Sanitária	154.001.042,24	0,00	154.001.042,24	100.231.910,53	53.769.131,71
8410.1030430030.000	Ações e serviços da saúde	154.001.042,24	0,00	154.001.042,24	100.231.910,53	53.769.131,71
8410.1030430034.130	Operação e Manutenção de Vigilância em Saúde	137.329.168,79	0,00	137.329.168,79	88.925.264,63	48.403.904,16
3.1.90.11.00	Vencimentos e Vantagens Fixas - Pessoal Civil	50.348.000,00	0,00	50.348.000,00	50.038.022,62	309.977,38
3.3.50.39.00	Outros Serviços de Terceiros - Pessoa Jurídica	2.400.000,00	0,00	2.400.000,00	1.145.168,65	1.254.831,35
3.3.90.14.00	Diárias - Civil	100.000,00	0,00	100.000,00	28.553,53	71.446,47
3.3.90.30.00	Material de Consumo	11.152.277,18	0,00	11.152.277,18	7.285.472,28	3.866.804,90
3.3.90.32.00	Material, Bem ou Serviço para Distribuição Gratuita	3.320.000,00	0,00	3.320.000,00	2.033.768,00	1.286.232,00

Matéria DOREC 653/2015. Documento digitalizado e autenticado por CAIO CESAR RODRIGUES. Sua validade pode ser conferida em https://spleis.consulta.saopaulo.sp.leg.br/Home/AbrirDocumento?pID=166909.

autuado por CAIO CESAR RODRIGUES em 06/03/2018 15:36:46.

	TÍTULOS	Autorizada				
		Créditos Orçamentários Suplementares	Créditos Especiais e Extraordinários	Total	Realizada	Diferenças
3.3.90.33.00	Passagens e Despesas com Locomoção	300.000,00	0,00	300.000,00	27.000,00	273.000,00
3.3.90.35.00	Serviços de Consultoria	500.000,00	0,00	500.000,00	157.120,00	342.880,00
3.3.90.36.00	Outros Serviços de Terceiros - Pessoa Física	2.237.697,10	0,00	2.237.697,10	855.560,00	1.382.137,10
3.3.90.39.00	Outros Serviços de Terceiros -Pessoa Jurídica	48.120.616,54	0,00	48.120.616,54	23.751.928,12	24.368.688,42
3.3.90.92.00	Despesas de Exercícios Anteriores	317.374,97	0,00	317.374,97	317.374,97	0,00
4.4.90.52.00	Equipamentos e Material Permanente	18.533.203,00	0,00	18.533.203,00	3.285.296,46	15.247.906,54
8410.1030430034.133	Operação e Manutenção dos Serviços de DST/AIDS	16.671.873,45	0,00	16.671.873,45	11.306.645,90	5.365.227,55
3.3.50.39.00	Outros Serviços de Terceiros - Pessoa Jurídica	7.000.000,00	0,00	7.000.000,00	5.194.099,29	1.805.900,71
3.3.90.14.00	Diárias - Civil	0,00	0,00	0,00	0,00	0,00
3.3.90.30.00	Material de Consumo	7.481.925,16	0,00	7.481.925,16	5.066.564,35	2.415.360,81
3.3.90.33.00	Passagens e Despesas com Locomoção	0,00	0,00	0,00	0,00	0,00
3.3.90.35.00	Serviços de Consultoria	0,00	0,00	0,00	0,00	0,00
3.3.90.36.00	Outros Serviços de Terceiros - Pessoa Física	890.460,00	0,00	890.460,00	880.460,00	10.000,00
3.3.90.39.00	Outros Serviços de Terceiros -Pessoa Jurídica	417.928,33	0,00	417.928,33	0,00	417.928,33
4.4.50.52.00	Equipamentos e Material Permanente	50.000,00	0,00	50.000,00	16.200,00	33.800,00
4.4.90.52.00	Equipamentos e Material Permanente	831.559,96	0,00	831.559,96	149.322,26	682.237,70
8410.1042200000.000	Direitos Individuais, Coletivos e Difusos	160.812,17	0,00	160.812,17	98.273,50	62.538,67
8410.1042230120.000	Participação, transparência e controle social da administração pública	160.812,17	0,00	160.812,17	98.273,50	62.538,67
8410.1042230122.803	Operação e Manutenção dos Conselhos e Espaços Participativos Municipais	160.812,17	0,00	160.812,17	98.273,50	62.538,67
3.3.90.30.00	Material de Consumo	2.690,13	0,00	2.690,13	0,00	2.690,13
3.3.90.33.00	Passagens e Despesas com Locomoção	79.200,00	0,00	79.200,00	79.200,00	0,00
3.3.90.35.00	Serviços de Consultoria	0,00	0,00	0,00	0,00	0,00
3.3.90.36.00	Outros Serviços de Terceiros - Pessoa Física	0,00	0,00	0,00	0,00	0,00
3.3.90.39.00	Outros Serviços de Terceiros -Pessoa Jurídica	22.668,00	0,00	22.668,00	17.868,00	4.800,00
4.4.90.52.00	Equipamentos e Material Permanente	56.254,04	0,00	56.254,04	1.205,50	55.048,54
8410.1042230128.401	Realização de Conferências Municipais Temáticas	0,00	0,00	0,00	0,00	0,00
3.3.90.30.00	Material de Consumo	0,00	0,00	0,00	0,00	0,00
3.3.90.33.00	Passagens e Despesas com Locomoção	0,00	0,00	0,00	0,00	0,00
3.3.90.36.00	Outros Serviços de Terceiros - Pessoa Física	0,00	0,00	0,00	0,00	0,00
3.3.90.39.00	Outros Serviços de Terceiros -Pessoa Jurídica	0,00	0,00	0,00	0,00	0,00
8421.0000000000.000	Hosp.Munic. E Maternidade Escola Dr. Mário de Moraes Altenfelder Silva	31.847.962,16	0,00	31.847.962,16	27.080.020,62	4.767.941,54
8421.1000000000.000	Saúde	31.847.962,16	0,00	31.847.962,16	27.080.020,62	4.767.941,54
8421.1030200000.000	Assistência Hospitalar e Ambulatorial	31.847.962,16	0,00	31.847.962,16	27.080.020,62	4.767.941,54
8421.1030230030.000	Ações e serviços da saúde	31.847.962,16	0,00	31.847.962,16	27.080.020,62	4.767.941,54

Matéria DCCRFC 653/2015. Documento digitalizado e autenticado por CAIO CESAR RODRIGUES. Sua validade pode ser conferida em https://splegis.consulta.saopaulo.sp.leg.br/HomeAbrirDocumento.pdf?p=169309.

autuado por CAIO CESAR RODRIGUES em 06/03/2018 15:36:46.

	TÍTULOS	Autorizada			Realizada	Diferenças
		Créditos Orçamentários Suplementares	Créditos Especiais e Extraordinários	Total		
8421.1030230032.059	E2294 - Hospital Municipal Maternidade Escola Dr. Mario de Moraes Altenfelder Silva - Compra de Equipamentos	0,00	0,00	0,00	0,00	0,00
4.4.90.52.00	Equipamentos e Material Permanente	0,00	0,00	0,00	0,00	0,00
8421.1030230034.103	Operação e Manutenção das Unidades Hospitalares, Pronto Socorros e Pronto Atendimento	31.847.962,16	0,00	31.847.962,16	27.080.020,62	4.767.941,54
3.3.90.30.00	Material de Consumo	7.000.000,00	0,00	7.000.000,00	5.582.056,07	1.417.943,93
3.3.90.33.00	Passagens e Despesas com Locomoção	75.000,00	0,00	75.000,00	18.744,00	56.256,00
3.3.90.36.00	Outros Serviços de Terceiros - Pessoa Física	2.390.000,00	0,00	2.390.000,00	2.094.606,75	295.393,25
3.3.90.37.00	Locação de Mão-de-Obra	9.215.182,31	0,00	9.215.182,31	8.713.435,15	501.747,16
3.3.90.39.00	Outros Serviços de Terceiros -Pessoa Jurídica	10.896.394,94	0,00	10.896.394,94	8.883.428,56	2.012.966,38
3.3.90.47.00	Obrigações Tributárias e Contributivas	478.000,00	0,00	478.000,00	418.668,92	59.331,08
3.3.90.92.00	Despesas de Exercícios Anteriores	493.384,91	0,00	493.384,91	493.384,91	0,00
4.4.90.52.00	Equipamentos e Material Permanente	1.300.000,00	0,00	1.300.000,00	875.696,26	424.303,74
8422.0000000000.000	Coordenação de Vigilância em Saúde	25.721.234,38	0,00	25.721.234,38	21.993.484,81	3.727.749,57
8422.1000000000.000	Saúde	25.721.234,38	0,00	25.721.234,38	21.993.484,81	3.727.749,57
8422.1012200000.000	Administração Geral	4.238.647,84	0,00	4.238.647,84	3.960.167,01	278.480,83
8422.1012230240.000	Suporte Administrativo	4.238.647,84	0,00	4.238.647,84	3.960.167,01	278.480,83
8422.1012230242.100	Administração da Unidade	4.238.647,84	0,00	4.238.647,84	3.960.167,01	278.480,83
3.3.90.14.00	Diárias - Civil	21.000,00	0,00	21.000,00	8.783,86	12.216,14
3.3.90.30.00	Material de Consumo	110.000,00	0,00	110.000,00	62.225,19	47.774,81
3.3.90.33.00	Passagens e Despesas com Locomoção	60.000,00	0,00	60.000,00	53.194,23	6.805,77
3.3.90.39.00	Outros Serviços de Terceiros -Pessoa Jurídica	3.993.737,70	0,00	3.993.737,70	3.787.193,59	206.544,11
3.3.90.92.00	Despesas de Exercícios Anteriores	43.910,14	0,00	43.910,14	43.910,14	0,00
4.4.90.52.00	Equipamentos e Material Permanente	10.000,00	0,00	10.000,00	4.860,00	5.140,00
8422.1030400000.000	Vigilância Sanitária	21.482.586,54	0,00	21.482.586,54	18.033.317,80	3.449.268,74
8422.1030430030.000	Ações e serviços da saúde	21.482.586,54	0,00	21.482.586,54	18.033.317,80	3.449.268,74
8422.1030430034.130	Operação e Manutenção de Vigilância em Saúde	21.482.586,54	0,00	21.482.586,54	18.033.317,80	3.449.268,74
3.3.50.39.00	Outros Serviços de Terceiros - Pessoa Jurídica	100.000,00	0,00	100.000,00	0,00	100.000,00
3.3.90.30.00	Material de Consumo	2.697.912,00	0,00	2.697.912,00	2.390.913,28	306.998,72
3.3.90.37.00	Locação de Mão-de-Obra	5.030.000,00	0,00	5.030.000,00	5.017.497,33	12.502,67
3.3.90.39.00	Outros Serviços de Terceiros -Pessoa Jurídica	12.736.398,88	0,00	12.736.398,88	10.132.769,61	2.603.629,27
3.3.90.47.00	Obrigações Tributárias e Contributivas	140.000,00	0,00	140.000,00	31.680,00	108.320,00
3.3.90.92.00	Despesas de Exercícios Anteriores	258.275,66	0,00	258.275,66	258.222,32	53,34
4.4.90.39.00	Outros Serviços de Terceiros - Pessoa Jurídica	7.000,00	0,00	7.000,00	4.814,00	2.186,00
4.4.90.52.00	Equipamentos e Material Permanente	513.000,00	0,00	513.000,00	197.421,26	315.578,74
8423.0000000000.000	Coordenadoria Regional de Saúde Norte	56.732.885,06	0,00	56.732.885,06	53.801.057,66	2.931.827,40
8423.1000000000.000	Saúde	56.732.885,06	0,00	56.732.885,06	53.801.057,66	2.931.827,40

Matéria DOCREC 653/2015. Documento digitalizado e autenticado por CAIO CESAR RODRIGUES, sua validade pode ser conferida em https://splegiscsnsulto.saopaulosp.leg.br/Home/AbrirDocumento?pID=169909.

CONSOLIDADO GERAL

Exercício: 2014

Comparativo da Despesa Autorizada com a Despesa Realizada

Anexo 11 - LRF, art. 52, inciso IV, alínea "a"

em R$

	TÍTULOS	Autorizada				
		Créditos Orçamentários Suplementares	Créditos Especiais e Extraordinários	Total	Realizada	Diferenças
8423.1012200000.000	Administração Geral	361.650,06	0,00	361.650,06	342.448,38	19.201,68
8423.1012230240.000	Suporte Administrativo	361.650,06	0,00	361.650,06	342.448,38	19.201,68
8423.1012230242.100	Administração da Unidade	361.650,06	0,00	361.650,06	342.448,38	19.201,68
3.3.90.14.00	Diárias - Civil	0,00	0,00	0,00	0,00	0,00
3.3.90.30.00	Material de Consumo	10.413,00	0,00	10.413,00	10.411,32	1,68
3.3.90.33.00	Passagens e Despesas com Locomoção	0,00	0,00	0,00	0,00	0,00
3.3.90.39.00	Outros Serviços de Terceiros -Pessoa Jurídica	150.922,69	0,00	150.922,69	150.922,69	0,00
3.3.90.92.00	Despesas de Exercícios Anteriores	178.114,37	0,00	178.114,37	178.114,37	0,00
4.4.90.52.00	Equipamentos e Material Permanente	22.200,00	0,00	22.200,00	3.000,00	19.200,00
8423.1030100000.000	Atenção Básica	55.888.835,00	0,00	55.888.835,00	53.183.150,12	2.705.684,88
8423.1030130030.000	Ações e serviços da saúde	55.888.835,00	0,00	55.888.835,00	53.183.150,12	2.705.684,88
8423.1030130034.101	Operação e Manutenção de Unidades de Saúde - Básicas e de Especialidades	55.888.835,00	0,00	55.888.835,00	53.183.150,12	2.705.684,88
3.3.90.30.00	Material de Consumo	1.605.001,75	0,00	1.605.001,75	1.231.339,70	373.662,05
3.3.90.36.00	Outros Serviços de Terceiros - Pessoa Física	947.689,93	0,00	947.689,93	865.034,80	82.655,13
3.3.90.37.00	Locação de Mão-de-Obra	31.107.998,25	0,00	31.107.998,25	30.058.631,08	1.049.367,17
3.3.90.39.00	Outros Serviços de Terceiros -Pessoa Jurídica	20.470.000,00	0,00	20.470.000,00	19.896.317,14	573.682,86
3.3.90.47.00	Obrigações Tributárias e Contributivas	78.652,13	0,00	78.652,13	78.652,13	0,00
3.3.90.48.00	Outros Auxílios Financeiros a Pessoas Físicas	166.500,00	0,00	166.500,00	149.200,00	17.300,00
3.3.90.92.00	Despesas de Exercícios Anteriores	262.992,94	0,00	262.992,94	262.992,94	0,00
4.4.90.52.00	Equipamentos e Material Permanente	1.250.000,00	0,00	1.250.000,00	640.982,33	609.017,67
8423.1030200000.000	Assistência Hospitalar e Ambulatorial	300.000,00	0,00	300.000,00	186.180,80	113.819,20
8423.1030230030.000	Ações e serviços da saúde	300.000,00	0,00	300.000,00	186.180,80	113.819,20
8423.1030230034.107	Administração de Material Médico Hospitalar e Ambulatorial	300.000,00	0,00	300.000,00	186.180,80	113.819,20
3.3.90.30.00	Material de Consumo	300.000,00	0,00	300.000,00	186.180,80	113.819,20
8423.1030300000.000	Suporte Profilático e Terapêutico	15.000,00	0,00	15.000,00	6.455,91	8.544,09
8423.1030330030.000	Ações e serviços da saúde	15.000,00	0,00	15.000,00	6.455,91	8.544,09
8423.1030330034.106	Operação e Manutenção da Assistência Farmacêutica	15.000,00	0,00	15.000,00	6.455,91	8.544,09
3.3.90.30.00	Material de Consumo	15.000,00	0,00	15.000,00	6.455,91	8.544,09
8423.1042200000.000	Direitos Individuais, Coletivos e Difusos	167.400,00	0,00	167.400,00	82.822,45	84.577,55
8423.1042230120.000	Participação, transparência e controle social da administração pública	167.400,00	0,00	167.400,00	82.822,45	84.577,55
8423.1042230122.803	Operação e Manutenção dos Conselhos e Espaços Participativos Municipais	167.400,00	0,00	167.400,00	82.822,45	84.577,55
3.3.90.30.00	Material de Consumo	120.000,00	0,00	120.000,00	41.820,40	78.179,60
3.3.90.33.00	Passagens e Despesas com Locomoção	47.400,00	0,00	47.400,00	41.002,05	6.397,95
8424.0000000000.000	Coordenadoria Regional de Saúde Sul	76.498.804,39	0,00	76.498.804,39	76.158.623,78	340.180,61
8424.1000000000.000	Saúde	76.498.804,39	0,00	76.498.804,39	76.158.623,78	340.180,61
8424.1012200000.000	Administração Geral	57.018.646,69	0,00	57.018.646,69	56.889.717,55	128.929,14

Matéria DOCRIC 659/2015. Documento digitalizado e autenticado por CAIO CESAR RODRIGUES. Sua validade pode ser conferida em https://spregisconsulta.saopaulo.sp.leg.br/HomeAbrirDocumento?pID=169969.

autuado por CAIO CESAR RODRIGUES em 06/03/2018 15:36:46.

	TÍTULOS	Autorizada				
		Créditos Orçamentários Suplementares	Créditos Especiais e Extraordinários	Total	Realizada	Diferenças
8424.1012230240.000	Suporte Administrativo	57.018.646,69	0,00	57.018.646,69	56.889.717,55	128.929,14
8424.1012230242.100	Administração da Unidade	57.018.646,69	0,00	57.018.646,69	56.889.717,55	128.929,14
3.3.90.14.00	Diárias - Civil	0,00	0,00	0,00	0,00	0,00
3.3.90.30.00	Material de Consumo	609.504,13	0,00	609.504,13	604.183,29	5.320,84
3.3.90.33.00	Passagens e Despesas com Locomoção	40.080,00	0,00	40.080,00	40.080,00	0,00
3.3.90.36.00	Outros Serviços de Terceiros - Pessoa Física	227.441,71	0,00	227.441,71	218.281,46	9.160,25
3.3.90.37.00	Locação de Mão-de-Obra	42.570.340,09	0,00	42.570.340,09	42.570.340,09	0,00
3.3.90.39.00	Outros Serviços de Terceiros -Pessoa Jurídica	13.215.304,00	0,00	13.215.304,00	13.150.273,26	65.030,74
3.3.90.47.00	Obrigações Tributárias e Contributivas	91.852,66	0,00	91.852,66	91.852,66	0,00
3.3.90.92.00	Despesas de Exercícios Anteriores	134.124,10	0,00	134.124,10	134.124,10	0,00
4.4.90.52.00	Equipamentos e Material Permanente	130.000,00	0,00	130.000,00	80.582,69	49.417,31
8424.1030100000.000	Atenção Básica	18.976.119,70	0,00	18.976.119,70	18.775.443,15	200.676,55
8424.1030130030.000	Ações e serviços da saúde	18.976.119,70	0,00	18.976.119,70	18.775.443,15	200.676,55
8424.1030130034.101	Operação e Manutenção de Unidades de Saúde - Básicas e de Especialidades	18.976.119,70	0,00	18.976.119,70	18.775.443,15	200.676,55
3.3.90.14.00	Diárias - Civil	0,00	0,00	0,00	0,00	0,00
3.3.90.30.00	Material de Consumo	1.514.522,03	0,00	1.514.522,03	1.514.128,93	393,10
3.3.90.33.00	Passagens e Despesas com Locomoção	0,00	0,00	0,00	0,00	0,00
3.3.90.36.00	Outros Serviços de Terceiros - Pessoa Física	1.717.691,00	0,00	1.717.691,00	1.717.691,00	0,00
3.3.90.39.00	Outros Serviços de Terceiros -Pessoa Jurídica	14.820.503,00	0,00	14.820.503,00	14.736.230,93	84.272,07
3.3.90.48.00	Outros Auxílios Financeiros a Pessoas Físicas	200.000,00	0,00	200.000,00	132.073,33	67.926,67
3.3.90.92.00	Despesas de Exercícios Anteriores	546.750,74	0,00	546.750,74	546.666,03	84,71
4.4.90.52.00	Equipamentos e Material Permanente	176.652,93	0,00	176.652,93	128.652,93	48.000,00
8424.1030200000.000	Assistência Hospitalar e Ambulatorial	150.000,00	0,00	150.000,00	147.511,50	2.488,50
8424.1030230030.000	Ações e serviços da saúde	150.000,00	0,00	150.000,00	147.511,50	2.488,50
8424.1030230034.107	Administração de Material Médico Hospitalar e Ambulatorial	150.000,00	0,00	150.000,00	147.511,50	2.488,50
3.3.90.30.00	Material de Consumo	150.000,00	0,00	150.000,00	147.511,50	2.488,50
8424.1030300000.000	Suporte Profilático e Terapêutico	200.000,00	0,00	200.000,00	196.581,14	3.418,86
8424.1030330030.000	Ações e serviços da saúde	200.000,00	0,00	200.000,00	196.581,14	3.418,86
8424.1030330034.106	Operação e Manutenção da Assistência Farmacêutica	200.000,00	0,00	200.000,00	196.581,14	3.418,86
3.3.90.30.00	Material de Consumo	200.000,00	0,00	200.000,00	196.581,14	3.418,86
3.3.90.39.00	Outros Serviços de Terceiros -Pessoa Jurídica	0,00	0,00	0,00	0,00	0,00
8424.1042200000.000	Direitos Individuais, Coletivos e Difusos	154.038,00	0,00	154.038,00	149.370,44	4.667,56
8424.1042230120.000	Participação, transparência e controle social da administração pública	154.038,00	0,00	154.038,00	149.370,44	4.667,56
8424.1042230122.803	Operação e Manutenção dos Conselhos e Espaços Participativos Municipais	154.038,00	0,00	154.038,00	149.370,44	4.667,56
3.3.90.30.00	Material de Consumo	15.000,00	0,00	15.000,00	10.332,44	4.667,56

Matéria DOCREC 653/2015. Documento digitalizado e autenticado por CAIO CESAR RODRIGUES. Sua validade pode ser conferida em https://splegisconsulta.saopaulo.sp.leg.br/HomeAbrirDocumento?pDo=168909.

autuado por CAIO CESAR RODRIGUES em 06/03/2018 15:36:46.

CONSOLIDADO GERAL

Comparativo da Despesa Autorizada com a Despesa Realizada

em R$

	TÍTULOS	Autorizada				
		Créditos Orçamentários Suplementares	Créditos Especiais e Extraordinários	Total	Realizada	Diferenças
3.3.90.33.00	Passagens e Despesas com Locomoção	28.908,00	0,00	28.908,00	28.908,00	0,00
3.3.90.39.00	Outros Serviços de Terceiros -Pessoa Jurídica	110.130,00	0,00	110.130,00	110.130,00	0,00
8425.0000000000.000	Coordenadoria Regional de Saúde Sudeste	65.401.023,29	0,00	65.401.023,29	65.034.074,33	366.948,96
8425.1000000000.000	Saúde	65.401.023,29	0,00	65.401.023,29	65.034.074,33	366.948,96
8425.1012200000.000	Administração Geral	7.099.072,18	0,00	7.099.072,18	6.853.467,28	245.604,90
8425.1012230240.000	Suporte Administrativo	7.099.072,18	0,00	7.099.072,18	6.853.467,28	245.604,90
8425.1012230242.100	Administração da Unidade	7.099.072,18	0,00	7.099.072,18	6.853.467,28	245.604,90
3.3.90.14.00	Diárias - Civil	0,00	0,00	0,00	0,00	0,00
3.3.90.30.00	Material de Consumo	840.962,83	0,00	840.962,83	837.935,29	3.027,54
3.3.90.33.00	Passagens e Despesas com Locomoção	0,00	0,00	0,00	0,00	0,00
3.3.90.36.00	Outros Serviços de Terceiros - Pessoa Física	104,40	0,00	104,40	104,40	0,00
3.3.90.39.00	Outros Serviços de Terceiros -Pessoa Jurídica	5.956.048,10	0,00	5.956.048,10	5.919.548,10	36.500,00
3.3.90.47.00	Obrigações Tributárias e Contributivas	0,00	0,00	0,00	0,00	0,00
3.3.90.92.00	Despesas de Exercícios Anteriores	53.843,40	0,00	53.843,40	53.843,40	0,00
4.4.90.52.00	Equipamentos e Material Permanente	247.378,86	0,00	247.378,86	41.301,50	206.077,36
4.4.90.92.00	Despesas de Exercícios Anteriores	734,59	0,00	734,59	734,59	0,00
8425.1030100000.000	Atenção Básica	58.127.911,30	0,00	58.127.911,30	58.030.294,10	97.617,20
8425.1030130030.000	Ações e serviços da saúde	58.127.911,30	0,00	58.127.911,30	58.030.294,10	97.617,20
8425.1030130034.101	Operação e Manutenção de Unidades de Saúde - Básicas e de Especialidades	58.127.911,30	0,00	58.127.911,30	58.030.294,10	97.617,20
3.3.90.30.00	Material de Consumo	743.294,15	0,00	743.294,15	743.294,15	0,00
3.3.90.33.00	Passagens e Despesas com Locomoção	30.000,00	0,00	30.000,00	30.000,00	0,00
3.3.90.36.00	Outros Serviços de Terceiros - Pessoa Física	1.630.880,51	0,00	1.630.880,51	1.630.880,50	0,01
3.3.90.37.00	Locação de Mão-de-Obra	13.858.000,00	0,00	13.858.000,00	13.857.547,79	452,21
3.3.90.39.00	Outros Serviços de Terceiros -Pessoa Jurídica	41.460.773,80	0,00	41.460.773,80	41.456.748,89	4.024,91
3.3.90.47.00	Obrigações Tributárias e Contributivas	0,00	0,00	0,00	0,00	0,00
3.3.90.48.00	Outros Auxílios Financeiros a Pessoas Físicas	80.000,00	0,00	80.000,00	75.788,37	4.211,63
3.3.90.92.00	Despesas de Exercícios Anteriores	43.984,98	0,00	43.984,98	43.246,18	738,80
4.4.90.52.00	Equipamentos e Material Permanente	280.977,86	0,00	280.977,86	192.788,22	88.189,64
8425.1030200000.000	Assistência Hospitalar e Ambulatorial	91.585,10	0,00	91.585,10	91.585,10	0,00
8425.1030230030.000	Ações e serviços da saúde	91.585,10	0,00	91.585,10	91.585,10	0,00
8425.1030230034.107	Administração de Material Médico Hospitalar e Ambulatorial	91.585,10	0,00	91.585,10	91.585,10	0,00
3.3.90.30.00	Material de Consumo	90.943,58	0,00	90.943,58	90.943,58	0,00
3.3.90.92.00	Despesas de Exercícios Anteriores	641,52	0,00	641,52	641,52	0,00
8425.1030300000.000	Suporte Profilático e Terapêutico	39.254,71	0,00	39.254,71	18.045,81	21.208,90
8425.1030330030.000	Ações e serviços da saúde	39.254,71	0,00	39.254,71	18.045,81	21.208,90
8425.1030330034.106	Operação e Manutenção da Assistência Farmacêutica	39.254,71	0,00	39.254,71	18.045,81	21.208,90

Matéria DOCREC 653/2015. Documento digitalizado e autenticado por CAIO CESAR RODRIGUES. Sua validade pode ser conferida em https://splegisconsulta.saopaulo.sp.leg.br/HomeAbrirDocumento?pID=169309.

autuado por CAIO CESAR RODRIGUES em 06/03/2018 15:36:46.

	TÍTULOS	Autorizada				
		Créditos Orçamentários Suplementares	Créditos Especiais e Extraordinários	Total	Realizada	Diferenças
3.3.90.30.00	Material de Consumo	39.254,71	0,00	39.254,71	18.045,81	21.208,90
8425.1042200000.000	Direitos Individuais, Coletivos e Difusos	43.200,00	0,00	43.200,00	40.682,04	2.517,96
8425.1042230120.000	Participação, transparência e controle social da administração pública	43.200,00	0,00	43.200,00	40.682,04	2.517,96
8425.1042230122.803	Operação e Manutenção dos Conselhos e Espaços Participativos Municipais	43.200,00	0,00	43.200,00	40.682,04	2.517,96
3.3.90.30.00	Material de Consumo	40.400,00	0,00	40.400,00	37.882,04	2.517,96
3.3.90.92.00	Despesas de Exercícios Anteriores	2.800,00	0,00	2.800,00	2.800,00	0,00
8426.0000000000.000	Coordenadoria Regional de Saúde Leste	57.881.510,77	0,00	57.881.510,77	56.146.070,94	1.735.439,83
8426.1000000000.000	Saúde	57.881.510,77	0,00	57.881.510,77	56.146.070,94	1.735.439,83
8426.1012200000.000	Administração Geral	33.622.643,75	0,00	33.622.643,75	33.335.913,68	286.730,07
8426.1012230240.000	Suporte Administrativo	33.622.643,75	0,00	33.622.643,75	33.335.913,68	286.730,07
8426.1012230242.100	Administração da Unidade	33.622.643,75	0,00	33.622.643,75	33.335.913,68	286.730,07
3.3.90.30.00	Material de Consumo	41.971,10	0,00	41.971,10	41.971,10	0,00
3.3.90.33.00	Passagens e Despesas com Locomoção	60.000,00	0,00	60.000,00	60.000,00	0,00
3.3.90.37.00	Locação de Mão-de-Obra	30.151.000,00	0,00	30.151.000,00	30.083.067,10	67.932,90
3.3.90.39.00	Outros Serviços de Terceiros -Pessoa Jurídica	3.000.000,00	0,00	3.000.000,00	2.924.911,08	75.088,92
3.3.90.92.00	Despesas de Exercícios Anteriores	20.090,66	0,00	20.090,66	20.090,66	0,00
4.4.90.39.00	Outros Serviços de Terceiros - Pessoa Jurídica	150.000,00	0,00	150.000,00	149.502,00	498,00
4.4.90.52.00	Equipamentos e Material Permanente	199.581,99	0,00	199.581,99	56.371,74	143.210,25
8426.1030100000.000	Atenção Básica	23.748.319,26	0,00	23.748.319,26	22.456.397,36	1.291.921,90
8426.1030130030.000	Ações e serviços da saúde	23.748.319,26	0,00	23.748.319,26	22.456.397,36	1.291.921,90
8426.1030130034.101	Operação e Manutenção de Unidades de Saúde - Básicas e de Especialidades	23.748.319,26	0,00	23.748.319,26	22.456.397,36	1.291.921,90
3.3.90.30.00	Material de Consumo	4.000.000,00	0,00	4.000.000,00	3.518.110,50	481.889,50
3.3.90.36.00	Outros Serviços de Terceiros - Pessoa Física	1.870.000,00	0,00	1.870.000,00	1.504.947,70	365.052,30
3.3.90.39.00	Outros Serviços de Terceiros -Pessoa Jurídica	16.400.000,00	0,00	16.400.000,00	16.241.462,49	158.537,51
3.3.90.47.00	Obrigações Tributárias e Contributivas	130.000,00	0,00	130.000,00	130.000,00	0,00
3.3.90.48.00	Outros Auxílios Financeiros a Pessoas Físicas	93.509,09	0,00	93.509,09	84.767,47	8.741,62
3.3.90.92.00	Despesas de Exercícios Anteriores	254.810,17	0,00	254.810,17	242.310,24	12.499,93
4.4.90.52.00	Equipamentos e Material Permanente	1.000.000,00	0,00	1.000.000,00	734.798,96	265.201,04
8426.1030200000.000	Assistência Hospitalar e Ambulatorial	383.249,80	0,00	383.249,80	252.427,14	130.822,66
8426.1030230030.000	Ações e serviços da saúde	383.249,80	0,00	383.249,80	252.427,14	130.822,66
8426.1030230034.107	Administração de Material Médico Hospitalar e Ambulatorial	383.249,80	0,00	383.249,80	252.427,14	130.822,66
3.3.90.30.00	Material de Consumo	370.000,00	0,00	370.000,00	239.177,34	130.822,66
3.3.90.92.00	Despesas de Exercícios Anteriores	13.249,80	0,00	13.249,80	13.249,80	0,00
8426.1030300000.000	Suporte Profilático e Terapêutico	74.797,96	0,00	74.797,96	70.132,76	4.665,20
8426.1030330030.000	Ações e serviços da saúde	74.797,96	0,00	74.797,96	70.132,76	4.665,20

Matéria: DOC/REC 653/2015. Documento digitalizado e autenticado por CAIO CESAR RODRIGUES. Sua validade pode ser conferida em https://splegsconsulta.saopaulo.sp.leg.br/Home/AbrirDocumento?ID=139999.

autuado por CAIO CESAR RODRIGUES em 06/03/2018 15:36:46.

	TÍTULOS	Autorizada				
		Créditos Orçamentários Suplementares	Créditos Especiais e Extraordinários	Total	Realizada	Diferenças
8426.1030330034.106	Operação e Manutenção da Assistência Farmacêutica	74.797,96	0,00	74.797,96	70.132,76	4.665,20
3.3.90.30.00	Material de Consumo	74.797,96	0,00	74.797,96	70.132,76	4.665,20
8426.1042200000.000	Direitos Individuais, Coletivos e Difusos	52.500,00	0,00	52.500,00	31.200,00	21.300,00
8426.1042230120.000	Participação, transparência e controle social da administração pública	52.500,00	0,00	52.500,00	31.200,00	21.300,00
8426.1042230122.803	Operação e Manutenção dos Conselhos e Espaços Participativos Municipais	52.500,00	0,00	52.500,00	31.200,00	21.300,00
3.3.90.30.00	Material de Consumo	50.000,00	0,00	50.000,00	31.200,00	18.800,00
3.3.90.33.00	Passagens e Despesas com Locomoção	2.500,00	0,00	2.500,00	0,00	2.500,00
8427.0000000000.000	Coordenadoria Regional de Saúde Centro - Oeste	39.314.020,91	0,00	39.314.020,91	37.382.447,55	1.931.573,36
8427.1000000000.000	Saúde	39.314.020,91	0,00	39.314.020,91	37.382.447,55	1.931.573,36
8427.1012200000.000	Administração Geral	27.441.586,61	0,00	27.441.586,61	26.564.311,68	877.274,93
8427.1012230240.000	Suporte Administrativo	27.441.586,61	0,00	27.441.586,61	26.564.311,68	877.274,93
8427.1012230242.100	Administração da Unidade	27.441.586,61	0,00	27.441.586,61	26.564.311,68	877.274,93
3.3.90.30.00	Material de Consumo	1.030.000,00	0,00	1.030.000,00	710.133,69	319.866,31
3.3.90.33.00	Passagens e Despesas com Locomoção	15.000,00	0,00	15.000,00	15.000,00	0,00
3.3.90.36.00	Outros Serviços de Terceiros - Pessoa Física	2.550.005,71	0,00	2.550.005,71	2.179.566,48	370.439,23
3.3.90.39.00	Outros Serviços de Terceiros -Pessoa Jurídica	23.545.000,00	0,00	23.545.000,00	23.432.324,06	112.675,94
3.3.90.92.00	Despesas de Exercícios Anteriores	151.580,90	0,00	151.580,90	151.580,90	0,00
4.4.90.52.00	Equipamentos e Material Permanente	150.000,00	0,00	150.000,00	75.706,55	74.293,45
8427.1030100000.000	Atenção Básica	11.482.434,30	0,00	11.482.434,30	10.616.402,52	866.031,78
8427.1030130030.000	Ações e serviços da saúde	11.482.434,30	0,00	11.482.434,30	10.616.402,52	866.031,78
8427.1030130034.101	Operação e Manutenção de Unidades de Saúde - Básicas e de Especialidades	11.482.434,30	0,00	11.482.434,30	10.616.402,52	866.031,78
3.3.90.30.00	Material de Consumo	215.000,00	0,00	215.000,00	134.940,66	80.059,34
3.3.90.39.00	Outros Serviços de Terceiros -Pessoa Jurídica	10.660.000,00	0,00	10.660.000,00	10.271.927,56	388.072,44
3.3.90.47.00	Obrigações Tributárias e Contributivas	30.000,00	0,00	30.000,00	23.901,06	6.098,94
3.3.90.48.00	Outros Auxílios Financeiros a Pessoas Físicas	10.000,00	0,00	10.000,00	1.572,90	8.427,10
3.3.90.92.00	Despesas de Exercícios Anteriores	67.434,30	0,00	67.434,30	67.384,32	49,98
4.4.90.52.00	Equipamentos e Material Permanente	500.000,00	0,00	500.000,00	116.676,02	383.323,98
8427.1030200000.000	Assistência Hospitalar e Ambulatorial	280.000,00	0,00	280.000,00	168.463,02	111.536,98
8427.1030230030.000	Ações e serviços da saúde	280.000,00	0,00	280.000,00	168.463,02	111.536,98
8427.1030230034.107	Administração de Material Médico Hospitalar e Ambulatorial	280.000,00	0,00	280.000,00	168.463,02	111.536,98
3.3.90.30.00	Material de Consumo	280.000,00	0,00	280.000,00	168.463,02	111.536,98
8427.1030300000.000	Suporte Profilático e Terapêutico	40.000,00	0,00	40.000,00	21.443,53	18.556,47
8427.1030330030.000	Ações e serviços da saúde	40.000,00	0,00	40.000,00	21.443,53	18.556,47
8427.1030330034.106	Operação e Manutenção da Assistência Farmacêutica	40.000,00	0,00	40.000,00	21.443,53	18.556,47
3.3.90.30.00	Material de Consumo	40.000,00	0,00	40.000,00	21.443,53	18.556,47

Matéria DOCREF 653.01/2 Documento digitalizado e autenticado por CAIO CESAR RODRIGUES. Sua validade pode ser conferida em https://spiegsconsulta.saopaulo.sp.gov.br/Home/AbrirDocumento?pID=169309.

CONSOLIDADO GERAL

Exercício: 2014

Comparativo da Despesa Autorizada com a Despesa Realizada

Anexo 11 - LRF, art. 52, inc. IV, alínea "a"

em R$

	TÍTULOS	Autorizada			Realizada	Diferenças
		Créditos Orçamentários Suplementares	Créditos Especiais e Extraordinários	Total		
8427.1042200000.000	Direitos Individuais, Coletivos e Difusos	70.000,00	0,00	70.000,00	11.826,80	58.173,20
8427.1042230120.000	Participação, transparência e controle social da administração pública	70.000,00	0,00	70.000,00	11.826,80	58.173,20
8427.1042230122.803	Operação e Manutenção dos Conselhos e Espaços Participativos Municipais	70.000,00	0,00	70.000,00	11.826,80	58.173,20
3.3.90.30.00	Material de Consumo	10.000,00	0,00	10.000,00	0,00	10.000,00
3.3.90.33.00	Passagens e Despesas com Locomoção	30.000,00	0,00	30.000,00	0,00	30.000,00
3.3.90.39.00	Outros Serviços de Terceiros -Pessoa Jurídica	30.000,00	0,00	30.000,00	11.826,80	18.173,20
8500.0000000000.000	Fundação Theatro Municipal de São Paulo	93.121.271,00	0,00	93.121.271,00	87.740.492,80	5.380.778,20
8510.0000000000.000	Fundação Theatro Municipal de São Paulo	93.121.271,00	0,00	93.121.271,00	87.740.492,80	5.380.778,20
8510.1300000000.000	Cultura	93.121.271,00	0,00	93.121.271,00	87.740.492,80	5.380.778,20
8510.1312200000.000	Administração Geral	8.272.588,34	0,00	8.272.588,34	7.401.828,15	870.760,19
8510.1312230240.000	Suporte Administrativo	8.272.588,34	0,00	8.272.588,34	7.401.828,15	870.760,19
8510.1312230242.100	Administração da Unidade	8.272.588,34	0,00	8.272.588,34	7.401.828,15	870.760,19
3.1.90.11.00	Vencimentos e Vantagens Fixas - Pessoal Civil	1.383.347,00	0,00	1.383.347,00	1.383.347,00	0,00
3.1.90.13.00	Obrigações Patronais	245.004,00	0,00	245.004,00	245.004,00	0,00
3.1.91.13.00	Obrigações Patronais	20.000,00	0,00	20.000,00	20.000,00	0,00
3.3.90.30.00	Material de Consumo	88.457,05	0,00	88.457,05	71.979,15	16.477,90
3.3.90.33.00	Passagens e Despesas com Locomoção	200,00	0,00	200,00	0,00	200,00
3.3.90.36.00	Outros Serviços de Terceiros - Pessoa Física	219.774,57	0,00	219.774,57	202.774,57	17.000,00
3.3.90.39.00	Outros Serviços de Terceiros -Pessoa Jurídica	6.068.793,10	0,00	6.068.793,10	5.262.404,51	806.388,59
3.3.90.46.00	Auxílio-Alimentação	138.000,00	0,00	138.000,00	137.999,30	0,70
3.3.90.47.00	Obrigações Tributárias e Contributivas	45.000,00	0,00	45.000,00	44.200,00	800,00
3.3.90.49.00	Auxílio-Transporte	23.000,00	0,00	23.000,00	23.000,00	0,00
3.3.90.92.00	Despesas de Exercícios Anteriores	11.119,62	0,00	11.119,62	11.119,62	0,00
4.4.90.52.00	Equipamentos e Material Permanente	29.893,00	0,00	29.893,00	0,00	29.893,00
8510.1339200000.000	Difusão Cultural	84.848.682,66	0,00	84.848.682,66	80.338.664,65	4.510.018,01
8510.1339230010.000	Acesso à cultura	84.848.682,66	0,00	84.848.682,66	80.338.664,65	4.510.018,01
8510.1339230016.432	Ações de difusão cultural do Theatro Municipal e da Praça das Artes	75.483.244,28	0,00	75.483.244,28	71.153.774,54	4.329.469,74
3.3.50.39.00	Outros Serviços de Terceiros - Pessoa Jurídica	41.751.801,66	0,00	41.751.801,66	38.759.340,66	2.992.461,00
3.3.90.36.00	Outros Serviços de Terceiros - Pessoa Física	27.076.167,33	0,00	27.076.167,33	26.437.196,31	638.971,02
3.3.90.39.00	Outros Serviços de Terceiros -Pessoa Jurídica	1.400.000,00	0,00	1.400.000,00	801.265,00	598.735,00
3.3.90.47.00	Obrigações Tributárias e Contributivas	5.255.275,29	0,00	5.255.275,29	5.155.972,57	99.302,72
8510.1339230016.434	Ações de formação das Escolas de Música e Dança do Theatro Municipal e da Praça das Artes	9.365.438,38	0,00	9.365.438,38	9.184.890,11	180.548,27
3.3.90.36.00	Outros Serviços de Terceiros - Pessoa Física	8.200.945,82	0,00	8.200.945,82	8.020.397,55	180.548,27
3.3.90.47.00	Obrigações Tributárias e Contributivas	1.164.492,56	0,00	1.164.492,56	1.164.492,56	0,00

Matéria DOC/REC 653/2015. Documento digitalizado e autenticado por CAIO CESAR RODRIGUES. Sua validade pode ser conferida em https://splegisconsulta.saopaulo.sp.leg.br/HomeAbrirDocumento?pID=169909.

autuado por CAIO CESAR RODRIGUES em 06/03/2018 15:36:46.

	TÍTULOS	Autorizada				
		Créditos Orçamentários Suplementares	Créditos Especiais e Extraordinários	Total	Realizada	Diferenças
8600.0000000000.000	Fundo Municipal de Saneamento Ambiental e Infraestrutura	671.653.994,55	0,00	671.653.994,55	384.794.026,50	286.859.968,05
8610.0000000000.000	Fundo Municipal de Saneamento Ambiental e Infraestrutura	671.653.994,55	0,00	671.653.994,55	384.794.026,50	286.859.968,05
8610.1600000000.000	Habitação	563.773.978,20	0,00	563.773.978,20	355.682.189,93	208.091.788,27
8610.1645100000.000	Infra-Estrutura Urbana	345.609.984,77	0,00	345.609.984,77	256.603.117,01	89.006.867,76
8610.1645130020.000	Acesso à Moradia Adequada	345.609.984,77	0,00	345.609.984,77	256.603.117,01	89.006.867,76
8610.1645130023.354	Construção de Unidades Habitacionais	183.290.131,75	0,00	183.290.131,75	139.101.705,96	44.188.425,79
4.4.90.51.00	Obras e Instalações	54.854.787,62	0,00	54.854.787,62	40.983.605,64	13.871.181,98
4.4.90.61.00	Aquisição de Imóveis	42.759.186,18	0,00	42.759.186,18	12.441.942,37	30.317.243,81
4.4.91.39.00	Outros Serviços de Terceiros - Pessoa Jurídica	1.310.000,00	0,00	1.310.000,00	1.310.000,00	0,00
4.4.91.61.00	Aquisição de Imóveis	84.366.157,95	0,00	84.366.157,95	84.366.157,95	0,00
8610.1645130023.356	Regularização Fundiária	5.295.573,61	0,00	5.295.573,61	1.749.684,30	3.545.889,31
4.4.90.39.00	Outros Serviços de Terceiros - Pessoa Jurídica	1.750.000,00	0,00	1.750.000,00	1.749.684,30	315,70
4.4.90.48.00	Outros Auxílios Financeiros a Pessoas Físicas	500.000,00	0,00	500.000,00	0,00	500.000,00
4.4.90.51.00	Obras e Instalações	3.045.573,61	0,00	3.045.573,61	0,00	3.045.573,61
8610.1645130023.357	Urbanização de Favelas	157.024.279,41	0,00	157.024.279,41	115.751.726,75	41.272.552,66
4.4.90.39.00	Outros Serviços de Terceiros - Pessoa Jurídica	28.079.264,21	0,00	28.079.264,21	28.079.264,21	0,00
4.4.90.48.00	Outros Auxílios Financeiros a Pessoas Físicas	2.000.000,00	0,00	2.000.000,00	918.602,64	1.081.397,36
4.4.90.51.00	Obras e Instalações	126.116.675,61	0,00	126.116.675,61	86.116.675,60	40.000.000,01
4.4.90.61.00	Aquisição de Imóveis	828.339,59	0,00	828.339,59	637.184,30	191.155,29
8610.1648200000.000	Habitação Urbana	218.163.993,43	0,00	218.163.993,43	99.079.072,92	119.084.920,51
8610.1648230200.000	Proteção dos recursos naturais da cidade	218.163.993,43	0,00	218.163.993,43	99.079.072,92	119.084.920,51
8610.1648230203.355	Execução do Programa de Mananciais	218.163.993,43	0,00	218.163.993,43	99.079.072,92	119.084.920,51
4.4.90.39.00	Outros Serviços de Terceiros - Pessoa Jurídica	22.231.236,44	0,00	22.231.236,44	22.231.236,44	0,00
4.4.90.51.00	Obras e Instalações	192.387.906,99	0,00	192.387.906,99	74.121.029,06	118.266.877,93
4.4.90.61.00	Aquisição de Imóveis	3.544.850,00	0,00	3.544.850,00	2.726.807,42	818.042,58
8610.1700000000.000	Saneamento	107.880.016,35	0,00	107.880.016,35	29.111.836,57	78.768.179,78
8610.1745100000.000	Infra-Estrutura Urbana	107.880.016,35	0,00	107.880.016,35	29.111.836,57	78.768.179,78
8610.1745130080.000	Melhoria da drenagem urbana e proteção das bacias hidrográficas	107.880.016,35	0,00	107.880.016,35	29.111.836,57	78.768.179,78
8610.1745130085.013	Intervenções de controle de cheias em bacias de córregos	100.670.976,16	0,00	100.670.976,16	23.004.005,91	77.666.970,25
4.4.90.48.00	Outros Auxílios Financeiros a Pessoas Físicas	2.670.976,16	0,00	2.670.976,16	2.363.727,82	307.248,34
4.4.90.51.00	Obras e Instalações	50.000.000,00	0,00	50.000.000,00	15.000.000,00	35.000.000,00
4.4.90.61.00	Aquisição de Imóveis	48.000.000,00	0,00	48.000.000,00	5.640.278,09	42.359.721,91
8610.1745130085.084	Obras de combate a enchentes e alagamentos	7.209.040,19	0,00	7.209.040,19	6.107.830,66	1.101.209,53
4.4.90.51.00	Obras e Instalações	7.209.040,19	0,00	7.209.040,19	6.107.830,66	1.101.209,53
8700.0000000000.000	Fundo Municipal de Desenvolvimento de Trânsito	1.816.072.140,97	0,00	1.816.072.140,97	1.010.018.771,02	806.053.369,95
8710.0000000000.000	Fundo Municipal de Desenvolvimento de Trânsito	1.816.072.140,97	0,00	1.816.072.140,97	1.010.018.771,02	806.053.369,95
8710.2600000000.000	Transporte	1.816.072.140,97	0,00	1.816.072.140,97	1.010.018.771,02	806.053.369,95
8710.2612600000.000	Tecnologia da Informação	40.000.000,00	0,00	40.000.000,00	39.999.295,48	704,52
8710.2612630240.000	Suporte Administrativo	40.000.000,00	0,00	40.000.000,00	39.999.295,48	704,52

Matéria DOCREQ 653/2018 Documento digitalizado e autenticado por CAIO CESAR RODRIGUES Sua validade pode ser conferida em https://splegisconsulta.saopaulo.sp.leg.br/HomeAdmin/ExibirDocumento?pk=199909

autuado por CAIO CESAR RODRIGUES em 06/03/2018 15:36:46.

	TÍTULOS	Autorizada				
		Créditos Orçamentários Suplementares	Créditos Especiais e Extraordinários	Total	Realizada	Diferenças
8710.2612630242.171	Manutenção de Sistemas de Informação e Comunicação	40.000.000,00	0,00	40.000.000,00	39.999.295,48	704,52
3.3.90.39.00	Outros Serviços de Terceiros -Pessoa Jurídica	40.000.000,00	0,00	40.000.000,00	39.999.295,48	704,52
8710.2618100000.000	Policiamento	46.813.523,89	0,00	46.813.523,89	34.944.603,41	11.868.920,48
8710.2618130090.000	Melhoria da mobilidade urbana universal	46.813.523,89	0,00	46.813.523,89	34.944.603,41	11.868.920,48
8710.2618130094.656	Manutenção do Policiamento de Trânsito	46.813.523,89	0,00	46.813.523,89	34.944.603,41	11.868.920,48
3.3.30.41.00	Contribuições	32.000.000,00	0,00	32.000.000,00	32.000.000,00	0,00
3.3.90.30.00	Material de Consumo	100.000,00	0,00	100.000,00	0,00	100.000,00
3.3.90.36.00	Outros Serviços de Terceiros - Pessoa Física	254.000,00	0,00	254.000,00	149.593,76	104.406,24
3.3.90.39.00	Outros Serviços de Terceiros -Pessoa Jurídica	12.000.000,00	0,00	12.000.000,00	561.485,76	11.438.514,24
3.3.90.92.00	Despesas de Exercícios Anteriores	2.233.523,89	0,00	2.233.523,89	2.233.523,89	0,00
4.4.90.52.00	Equipamentos e Material Permanente	226.000,00	0,00	226.000,00	0,00	226.000,00
8710.2645100000.000	Infra-Estrutura Urbana	10.000.000,00	0,00	10.000.000,00	2.964.447,50	7.035.552,50
8710.2645130090.000	Melhoria da mobilidade urbana universal	10.000.000,00	0,00	10.000.000,00	2.964.447,50	7.035.552,50
8710.2645130091.157	E28 - E28 - SMT - CET - Obra de Correção Viária na curva da Av. Senador José Ermínio de Morais, Zona Norte	0,00	0,00	0,00	0,00	0,00
4.4.90.51.00	Obras e Instalações	0,00	0,00	0,00	0,00	0,00
8710.2645130095.007	Execução do Plano Viário Sul	10.000.000,00	0,00	10.000.000,00	2.964.447,50	7.035.552,50
4.4.90.39.00	Outros Serviços de Terceiros - Pessoa Jurídica	2.964.447,50	0,00	2.964.447,50	2.964.447,50	0,00
4.4.90.61.00	Aquisição de Imóveis	7.035.552,50	0,00	7.035.552,50	0,00	7.035.552,50
8710.2645300000.000	Transportes Coletivos Urbanos	811.289.356,93	0,00	811.289.356,93	116.890.466,75	694.398.890,18
8710.2645330090.000	Melhoria da mobilidade urbana universal	811.289.356,93	0,00	811.289.356,93	116.890.466,75	694.398.890,18
8710.2645330091.015	E3089 - Implantação de Terminal de Ônibus Raposo Tavares	1.000,00	0,00	1.000,00	0,00	1.000,00
4.4.90.51.00	Obras e Instalações	1.000,00	0,00	1.000,00	0,00	1.000,00
8710.2645330091.016	E3089 - Implantação do Terminal Trimodal de Ônibus Urbanos Jardim Ângela	1.000,00	0,00	1.000,00	0,00	1.000,00
4.4.90.51.00	Obras e Instalações	1.000,00	0,00	1.000,00	0,00	1.000,00
8710.2645330091.017	E3089 - Reforma para Garantia de Acessibilidade nos Terminais de Ônibus	1.000,00	0,00	1.000,00	0,00	1.000,00
4.4.90.51.00	Obras e Instalações	1.000,00	0,00	1.000,00	0,00	1.000,00
8710.2645330091.018	E3089 - Monotrilho Municipal	1.000,00	0,00	1.000,00	0,00	1.000,00
4.4.90.51.00	Obras e Instalações	1.000,00	0,00	1.000,00	0,00	1.000,00
8710.2645330091.610	E5128 - E3067 - E2372 - Projeto de Transporte Hidroviário	1.000,00	0,00	1.000,00	0,00	1.000,00
4.4.90.39.00	Outros Serviços de Terceiros - Pessoa Jurídica	1.000,00	0,00	1.000,00	0,00	1.000,00
8710.2645330091.612	E4710 - Construção do Terminal Rodoviário no Jardim Iguatemi, próximo à Jacú-Pêssego e Av. Ragueb Chofhi	1.000,00	0,00	1.000,00	0,00	1.000,00
4.4.90.51.00	Obras e Instalações	1.000,00	0,00	1.000,00	0,00	1.000,00

Matéria DOCREC 653/2015. Documento digitalizado e autenticado por CAIO CESAR RODRIGUES. Sua validade pode ser conferida em https://splegisconsulta.saopaulo.sp.gov.br/Home/AbrirDocumento?id=169909

CONSOLIDADO GERAL

Exercício: 2014

Comparativo da Despesa Autorizada com a Despesa Realizada

Anexo 11 - Lei 3.426/14

em R$

	TÍTULOS	Autorizada				
		Créditos Orçamentários Suplementares	Créditos Especiais e Extraordinários	Total	Realizada	Diferenças
8710.2645330091.616	E5001 - Implantação de Corredor de Ônibus no Eixo Itaim Paulista - Pq. D.PedroII	1.000,00	0,00	1.000,00	0,00	1.000,00
4.4.90.51.00	Obras e Instalações	1.000,00	0,00	1.000,00	0,00	1.000,00
8710.2645330093.378	Implantação e Requalificação de Corredores	761.512.427,96	0,00	761.512.427,96	87.352.150,78	674.160.277,18
4.4.90.51.00	Obras e Instalações	751.512.427,96	0,00	751.512.427,96	87.270.566,70	664.241.861,26
4.4.90.61.00	Aquisição de Imóveis	10.000.000,00	0,00	10.000.000,00	81.584,08	9.918.415,92
8710.2645330093.750	Implantação e requalificação de terminais de ônibus urbanos	49.769.928,97	0,00	49.769.928,97	29.538.315,97	20.231.613,00
4.4.90.51.00	Obras e Instalações	39.769.928,97	0,00	39.769.928,97	26.338.315,97	13.431.613,00
4.4.90.61.00	Aquisição de Imóveis	10.000.000,00	0,00	10.000.000,00	3.200.000,00	6.800.000,00
8710.2657200000.000	Desenvolvimento Tecnológico e Engenharia	873.966.260,15	0,00	873.966.260,15	781.219.957,88	92.746.302,27
8710.2657230090.000	Melhoria da mobilidade urbana universal	873.966.260,15	0,00	873.966.260,15	781.219.957,88	92.746.302,27
8710.2657230091.151	E4614 - Sinalização Horizontal e Vertical, Implantação de Sistema Semafórico, Equipamentos de Redutor de Velocidade	0,00	0,00	0,00	0,00	0,00
4.4.90.39.00	Outros Serviços de Terceiros - Pessoa Jurídica	0,00	0,00	0,00	0,00	0,00
8710.2657230091.156	E1944 - Implantação de Semáforo na Av. Mateo Bei, altura do n° 263, São Mateus	1.000,00	0,00	1.000,00	0,00	1.000,00
4.4.90.39.00	Outros Serviços de Terceiros - Pessoa Jurídica	1.000,00	0,00	1.000,00	0,00	1.000,00
8710.2657230091.240	Modernização Semafórica	111.743.154,34	0,00	111.743.154,34	111.668.473,45	74.680,89
4.4.90.39.00	Outros Serviços de Terceiros - Pessoa Jurídica	105.455.297,08	0,00	105.455.297,08	105.380.634,19	74.662,89
4.4.90.51.00	Obras e Instalações	5.492.486,96	0,00	5.492.486,96	5.492.468,96	18,00
4.4.90.92.00	Despesas de Exercícios Anteriores	795.370,30	0,00	795.370,30	795.370,30	0,00
8710.2657230091.260	E2584 - Ações Integradas de Políticas Públicas com o Fim de Realizar Serviços de Engenharia de Tráfego - CET	0,00	0,00	0,00	0,00	0,00
3.3.90.39.00	Outros Serviços de Terceiros -Pessoa Jurídica	0,00	0,00	0,00	0,00	0,00
8710.2657230091.262	E2689 - Instalação de Semáforos e Sinalização na Região de Sapopemba, São Mateus, Itaquera, Aricanduva e São Miguel	100.000,00	0,00	100.000,00	0,00	100.000,00
4.4.90.39.00	Outros Serviços de Terceiros - Pessoa Jurídica	100.000,00	0,00	100.000,00	0,00	100.000,00
8710.2657230091.611	E4702 - Construção de Rotatória na Av. Luis Pires de Minas e confluência das Ruas Min. Isaías Sávio e Rua Pedrinópolis, Jd. Imperador	1.000,00	0,00	1.000,00	0,00	1.000,00
4.4.90.39.00	Outros Serviços de Terceiros - Pessoa Jurídica	1.000,00	0,00	1.000,00	0,00	1.000,00
8710.2657230091.613	E4790 - Impantação de Semáforo e Sinalização no Cruzamento da Rua Senador Felinto Muller com travessa Rodrigo de Lucena - Parque São Rafael	1.000,00	0,00	1.000,00	0,00	1.000,00
4.4.90.39.00	Outros Serviços de Terceiros - Pessoa Jurídica	1.000,00	0,00	1.000,00	0,00	1.000,00

Matéria DOCREC 653/2015. Documento digitalizado e autenticado por CAIO CESAR RODRIGUES. Sua validade pode ser conferida em https://splegisconsulta.saopaulo.sp.leg.br/HomeAbrirDocumento?ID=169909

autuado por CAIO CESAR RODRIGUES em 06/03/2018 15:36:46.

	TÍTULOS	Autorizada			Realizada	Diferenças
		Créditos Orçamentários Suplementares	Créditos Especiais e Extraordinários	Total		
8710.2657230091.617	E4444 - Implantação de Zona Azul na Av. Dep. Emílio Carlos - Vila Nova Cachoeirinha	0,00	0,00	0,00	0,00	0,00
3.3.90.39.00	Outros Serviços de Terceiros -Pessoa Jurídica	0,00	0,00	0,00	0,00	0,00
8710.2657230091.618	E4455 - Implantação de Semáforo de Pedestres na Av. Mazzei	0,00	0,00	0,00	0,00	0,00
4.4.90.39.00	Outros Serviços de Terceiros - Pessoa Jurídica	0,00	0,00	0,00	0,00	0,00
8710.2657230091.620	E4469 - Implantação de Semáforo na Rua Santa Eudóxia x Rua José de Oliveira	0,00	0,00	0,00	0,00	0,00
4.4.90.39.00	Outros Serviços de Terceiros - Pessoa Jurídica	0,00	0,00	0,00	0,00	0,00
8710.2657230091.621	E4491 - Implantação de Faixa de Pedestres e Redutores de Velocidade na Av. Francisco de Paula Vicente - Pq Continental	0,00	0,00	0,00	0,00	0,00
4.4.90.39.00	Outros Serviços de Terceiros - Pessoa Jurídica	0,00	0,00	0,00	0,00	0,00
8710.2657230091.622	E4494 - Implantação de Sinalização de Redutor de Velocidade na Rua Carlos Weber	0,00	0,00	0,00	0,00	0,00
4.4.90.39.00	Outros Serviços de Terceiros - Pessoa Jurídica	0,00	0,00	0,00	0,00	0,00
8710.2657230091.623	E4496 - Implantação de Sinalização e Redutores de Velocidade na Rua Shilling x Rua Nanuque - Vila Leopoldina	0,00	0,00	0,00	0,00	0,00
4.4.90.39.00	Outros Serviços de Terceiros - Pessoa Jurídica	0,00	0,00	0,00	0,00	0,00
8710.2657230091.628	E4516 - Sinalização na Rua Domênico Aspari - Embarque e Desembarque Creche	0,00	0,00	0,00	0,00	0,00
4.4.90.39.00	Outros Serviços de Terceiros - Pessoa Jurídica	0,00	0,00	0,00	0,00	0,00
8710.2657230091.629	E4517 - Sinalização Estrada Cel José Gladiador - Regulamentação Circulação de Caminhões	0,00	0,00	0,00	0,00	0,00
4.4.90.39.00	Outros Serviços de Terceiros - Pessoa Jurídica	0,00	0,00	0,00	0,00	0,00
8710.2657230091.630	E4518 - Sinalização Rua Deputado Cyro Albuquerque	0,00	0,00	0,00	0,00	0,00
4.4.90.39.00	Outros Serviços de Terceiros - Pessoa Jurídica	0,00	0,00	0,00	0,00	0,00
8710.2657230091.631	E4519 - Sinalização na Rua Floriano Alves da Costa	0,00	0,00	0,00	0,00	0,00
4.4.90.39.00	Outros Serviços de Terceiros - Pessoa Jurídica	0,00	0,00	0,00	0,00	0,00
8710.2657230091.632	E4520 - Sinalização Rua Delsuc Alves Magalhães	0,00	0,00	0,00	0,00	0,00
4.4.90.39.00	Outros Serviços de Terceiros - Pessoa Jurídica	0,00	0,00	0,00	0,00	0,00
8710.2657230091.633	E4521 - Sinalização Av. Felippo Sturba - Projeto 245-0452/12-5	0,00	0,00	0,00	0,00	0,00
4.4.90.39.00	Outros Serviços de Terceiros - Pessoa Jurídica	0,00	0,00	0,00	0,00	0,00

Matéria DOCREC 653/2015. Documento digitalizado e autenticado por CAIO CESAR RODRIGUES. Sua validade pode ser conferida em https://sdegisconsulta.saopaulo.sp.leg.br/Home/AbrirDocumento?OID=169909.

CONSOLIDADO GERAL

Exercício: 2014

Comparativo da Despesa Autorizada com a Despesa Realizada

Anexo 11 - LRF, art. 5º, III, "b"

em R$

	TÍTULOS	Autorizada				
		Créditos Orçamentários Suplementares	Créditos Especiais e Extraordinários	Total	Realizada	Diferenças
8710.2657230091.685	E4522 - Sinalização Av. Pavão	0,00	0,00	0,00	0,00	0,00
4.4.90.39.00	Outros Serviços de Terceiros - Pessoa Jurídica	0,00	0,00	0,00	0,00	0,00
8710.2657230091.686	E4523 - Sinalização Av. Virginia Castiglioni x Rua Leopoldo de Passos Lima	33.000,00	0,00	33.000,00	0,00	33.000,00
4.4.90.39.00	Outros Serviços de Terceiros - Pessoa Jurídica	33.000,00	0,00	33.000,00	0,00	33.000,00
8710.2657230092.107	E3037 - Secretaria de Relações Governamentais - Destinada à CET	0,00	0,00	0,00	0,00	0,00
3.3.90.39.00	Outros Serviços de Terceiros -Pessoa Jurídica	0,00	0,00	0,00	0,00	0,00
8710.2657230092.108	E2102 - Recursos para Planejamento, Implantação de Projetos e Operação do Trânsito no Município de São Paulo	0,00	0,00	0,00	0,00	0,00
3.3.90.39.00	Outros Serviços de Terceiros -Pessoa Jurídica	0,00	0,00	0,00	0,00	0,00
8710.2657230093.743	Modernização do Controle e Fiscalização de Tráfego	1.000.000,00	0,00	1.000.000,00	0,00	1.000.000,00
4.4.90.39.00	Outros Serviços de Terceiros - Pessoa Jurídica	1.000.000,00	0,00	1.000.000,00	0,00	1.000.000,00
8710.2657230093.746	Aumento de Capital da CET	1.000,00	0,00	1.000,00	0,00	1.000,00
4.5.90.65.00	Constituição ou Aumento de Capital de Empresas	1.000,00	0,00	1.000,00	0,00	1.000,00
8710.2657230094.658	Operação e Manutenção da Sinalização do Sistema Viário	53.437.766,04	0,00	53.437.766,04	46.981.683,99	6.456.082,05
3.3.90.39.00	Outros Serviços de Terceiros -Pessoa Jurídica	53.437.766,04	0,00	53.437.766,04	46.981.683,99	6.456.082,05
8710.2657230094.702	Serviços de Engenharia de Tráfego	609.686.000,00	0,00	609.686.000,00	571.936.000,00	37.750.000,00
3.3.90.39.00	Outros Serviços de Terceiros -Pessoa Jurídica	609.686.000,00	0,00	609.686.000,00	571.936.000,00	37.750.000,00
8710.2657230094.703	Operação e Manutenção do Controle e Fiscalização de Tráfego	97.962.339,77	0,00	97.962.339,77	50.633.800,44	47.328.539,33
3.3.90.39.00	Outros Serviços de Terceiros -Pessoa Jurídica	96.939.000,00	0,00	96.939.000,00	49.610.460,69	47.328.539,31
3.3.90.92.00	Despesas de Exercícios Anteriores	1.023.339,77	0,00	1.023.339,77	1.023.339,75	0,02
8710.2678500000.000	Transportes Especiais	34.003.000,00	0,00	34.003.000,00	34.000.000,00	3.000,00
8710.2678530090.000	Melhoria da mobilidade urbana universal	34.003.000,00	0,00	34.003.000,00	34.000.000,00	3.000,00
8710.2678530091.439	E3027 - Expansão do Plano Cicloviário da Zona Norte	1.000,00	0,00	1.000,00	0,00	1.000,00
4.4.90.51.00	Obras e Instalações	1.000,00	0,00	1.000,00	0,00	1.000,00
8710.2678530091.507	E4677 - Implantação de Ciclovia Ligando o Parque do Píqueri ao Parque Ecológico do Tietê	1.000,00	0,00	1.000,00	0,00	1.000,00
4.4.90.51.00	Obras e Instalações	1.000,00	0,00	1.000,00	0,00	1.000,00
8710.2678530091.508	E4727 - Implantação de Ciclovia na Av. Aricanduva, da Radial Leste à Av. Afonso Sampaio Vidal Prosseguindo até a Entrada do Pq. do Carmo	1.000,00	0,00	1.000,00	0,00	1.000,00
4.4.90.51.00	Obras e Instalações	1.000,00	0,00	1.000,00	0,00	1.000,00
8710.2678530093.377	Implantação de Vias Cicláveis - Ciclovias, Ciclofaixas e Ciclorrotas	31.000.000,00	0,00	31.000.000,00	31.000.000,00	0,00

Matéria DOCREC 653/2015. Documento digitalizado, autenticado por CAIO CESAR RODRIGUES. Sua validade pode ser conferida em https://splegis.consulta.saopaulo.sp.leg.br/Home/AbrirDocumento?pID=69909.

autuado por CAIO CESAR RODRIGUES em 06/03/2018 15:36:46.

	TÍTULOS	Autorizada			Realizada	Diferenças
		Créditos Orçamentários Suplementares	Créditos Especiais e Extraordinários	Total		
4.4.90.51.00	Obras e Instalações	31.000.000,00	0,00	31.000.000,00	31.000.000,00	0,00
8710.2678530094.650	Manutenção e Conservação de Vias Cicláveis	3.000.000,00	0,00	3.000.000,00	3.000.000,00	0,00
3.3.90.39.00	Outros Serviços de Terceiros -Pessoa Jurídica	3.000.000,00	0,00	3.000.000,00	3.000.000,00	0,00
8800.0000000000.000	Fundo de Preservação do Patrimônio Histórico e Cultural	463.480,00	0,00	463.480,00	0,00	463.480,00
8810.0000000000.000	Fundo de Preservação do Patrimônio Histórico e Cultural	463.480,00	0,00	463.480,00	0,00	463.480,00
8810.1300000000.000	Cultura	463.480,00	0,00	463.480,00	0,00	463.480,00
8810.1339100000.000	Patrimônio Histórico, Artístico e Arqueológico	463.480,00	0,00	463.480,00	0,00	463.480,00
8810.1339130010.000	Acesso à cultura	463.480,00	0,00	463.480,00	0,00	463.480,00
8810.1339130015.957	Preservação do Patrimônio Histórico, Artístico, Cultural e Arqueológico	463.480,00	0,00	463.480,00	0,00	463.480,00
4.4.90.39.00	Outros Serviços de Terceiros - Pessoa Jurídica	463.480,00	0,00	463.480,00	0,00	463.480,00
8900.0000000000.000	Fundo Municipal de Esportes, Lazer e Recreação	6.338.269,07	0,00	6.338.269,07	5.545.042,66	793.226,41
8910.0000000000.000	Fundo Municipal de Esportes, Lazer e Recreação	6.338.269,07	0,00	6.338.269,07	5.545.042,66	793.226,41
8910.2700000000.000	Desporto e Lazer	6.338.269,07	0,00	6.338.269,07	5.545.042,66	793.226,41
8910.2781200000.000	Desporto Comunitário	5.838.269,07	0,00	5.838.269,07	5.545.042,66	293.226,41
8910.2781230170.000	Promoção de atividades esportivas, recreativas e de lazer	5.838.269,07	0,00	5.838.269,07	5.545.042,66	293.226,41
8910.2781230172.124	E3100 - Incentivo à prática de Esportes - Jiu Jitsu	50.000,00	0,00	50.000,00	0,00	50.000,00
3.3.90.39.00	Outros Serviços de Terceiros -Pessoa Jurídica	50.000,00	0,00	50.000,00	0,00	50.000,00
8910.2781230172.125	E3101 - Incentivo à prática de Esportes - Judô	50.000,00	0,00	50.000,00	0,00	50.000,00
3.3.90.39.00	Outros Serviços de Terceiros -Pessoa Jurídica	50.000,00	0,00	50.000,00	0,00	50.000,00
8910.2781230173.511	Reforma de Equipamentos Esportivos	5.545.934,52	0,00	5.545.934,52	5.545.042,66	891,86
4.4.90.39.00	Outros Serviços de Terceiros - Pessoa Jurídica	5.545.934,52	0,00	5.545.934,52	5.545.042,66	891,86
8910.2781230174.503	Incentivo à prática de Esportes	192.334,55	0,00	192.334,55	0,00	192.334,55
3.3.90.39.00	Outros Serviços de Terceiros -Pessoa Jurídica	192.334,55	0,00	192.334,55	0,00	192.334,55
8910.2781300000.000	Lazer	500.000,00	0,00	500.000,00	0,00	500.000,00
8910.2781330170.000	Promoção de atividades esportivas, recreativas e de lazer	500.000,00	0,00	500.000,00	0,00	500.000,00
8910.2781330172.087	E4659 - Confederação Brasileira de Karatê Interestilos	300.000,00	0,00	300.000,00	0,00	300.000,00
3.3.50.41.00	Contribuições	300.000,00	0,00	300.000,00	0,00	300.000,00
8910.2781330172.088	E4660 - Associação Brasileira de Desportos para Deficientes Mentais	200.000,00	0,00	200.000,00	0,00	200.000,00
3.3.50.41.00	Contribuições	200.000,00	0,00	200.000,00	0,00	200.000,00
9000.0000000000.000	Fundo Municipal dos Direitos da Criança e do Adolescente	87.349.839,00	0,00	87.349.839,00	36.461.136,78	50.888.702,22
9010.0000000000.000	Fundo Municipal dos Direitos da Criança e do Adolescente	87.349.839,00	0,00	87.349.839,00	36.461.136,78	50.888.702,22
9010.0800000000.000	Assistência Social	87.349.839,00	0,00	87.349.839,00	36.461.136,78	50.888.702,22
9010.0824300000.000	Assistência a Criança e ao Adolescente	87.349.839,00	0,00	87.349.839,00	36.461.136,78	50.888.702,22

Matéria DOCREC 653/2018. Documento digitalizado e autenticado por CAIO CESAR RODRIGUES. Sua validade pode ser conferida em https://splegisconsulta.saopaulo.sp.leg.br/Home/AbrirDocumento?pID=169909.

autuado por CAIO CESAR RODRIGUES em 06/03/2018 15:36:46.

em R$

	TÍTULOS	Autorizada				
		Créditos Orçamentários Suplementares	Créditos Especiais e Extraordinários	Total	Realizada	Diferenças
9010.0824330120.000	Participação, transparência e controle social da administração pública	5.195.500,00	0,00	5.195.500,00	3.650.553,06	1.544.946,94
9010.0824330122.803	Operação e Manutenção dos Conselhos e Espaços Participativos Municipais	5.195.500,00	0,00	5.195.500,00	3.650.553,06	1.544.946,94
3.3.90.14.00	Diárias - Civil	35.864,73	0,00	35.864,73	0,00	35.864,73
3.3.90.30.00	Material de Consumo	60.000,00	0,00	60.000,00	10.725,20	49.274,80
3.3.90.36.00	Outros Serviços de Terceiros - Pessoa Física	50.000,00	0,00	50.000,00	0,00	50.000,00
3.3.90.39.00	Outros Serviços de Terceiros -Pessoa Jurídica	5.000.000,00	0,00	5.000.000,00	3.635.692,59	1.364.307,41
3.3.90.47.00	Obrigações Tributárias e Contributivas	10.000,00	0,00	10.000,00	0,00	10.000,00
3.3.90.92.00	Despesas de Exercícios Anteriores	4.135,27	0,00	4.135,27	4.135,27	0,00
4.4.90.52.00	Equipamentos e Material Permanente	35.500,00	0,00	35.500,00	0,00	35.500,00
9010.0824330130.000	Prevenção e Proteção às Vítimas da Violência	82.154.339,00	0,00	82.154.339,00	32.810.583,72	49.343.755,28
9010.0824330136.160	Ações Permanentes de Promoção dos Direitos da Criança e do Adolescente.	82.153.339,00	0,00	82.153.339,00	32.810.583,72	49.342.755,28
3.3.90.30.00	Material de Consumo	50.000,00	0,00	50.000,00	0,00	50.000,00
3.3.90.36.00	Outros Serviços de Terceiros - Pessoa Física	46.976,61	0,00	46.976,61	0,00	46.976,61
3.3.90.39.00	Outros Serviços de Terceiros -Pessoa Jurídica	71.818.031,02	0,00	71.818.031,02	31.010.715,74	40.807.315,28
3.3.90.41.00	Contribuições	50.000,00	0,00	50.000,00	0,00	50.000,00
3.3.90.47.00	Obrigações Tributárias e Contributivas	20.000,00	0,00	20.000,00	0,00	20.000,00
3.3.90.92.00	Despesas de Exercícios Anteriores	168.331,37	0,00	168.331,37	168.331,37	0,00
4.4.50.52.00	Equipamentos e Material Permanente	5.000.000,00	0,00	5.000.000,00	1.631.536,61	3.368.463,39
4.4.90.52.00	Equipamentos e Material Permanente	5.000.000,00	0,00	5.000.000,00	0,00	5.000.000,00
9010.0824330139.301	Implantação de equipamentos e serviços para atendimento a crianças e adolescentes	1.000,00	0,00	1.000,00	0,00	1.000,00
4.4.90.51.00	Obras e Instalações	1.000,00	0,00	1.000,00	0,00	1.000,00
9100.0000000000.000	Fundo Municipal de Habitação	94.199.262,04	0,00	94.199.262,04	31.622.946,26	62.576.315,78
9110.0000000000.000	Fundo Municipal de Habitação	94.199.262,04	0,00	94.199.262,04	31.622.946,26	62.576.315,78
9110.1600000000.000	Habitação	94.199.262,04	0,00	94.199.262,04	31.622.946,26	62.576.315,78
9110.1612200000.000	Administração Geral	10.645.974,10	0,00	10.645.974,10	10.292.500,97	353.473,13
9110.1612230240.000	Suporte Administrativo	10.645.974,10	0,00	10.645.974,10	10.292.500,97	353.473,13
9110.1612230242.100	Administração da Unidade	10.645.974,10	0,00	10.645.974,10	10.292.500,97	353.473,13
3.3.90.39.00	Outros Serviços de Terceiros -Pessoa Jurídica	1.636.968,81	0,00	1.636.968,81	1.377.350,84	259.617,97
3.3.90.47.00	Obrigações Tributárias e Contributivas	500.000,00	0,00	500.000,00	482.814,50	17.185,50
3.3.90.91.00	Sentenças Judiciais	275.657,04	0,00	275.657,04	275.657,04	0,00
3.3.90.93.00	Indenizações e Restituições	37.000,00	0,00	37.000,00	4.665,00	32.335,00
3.3.91.39.00	Outros Serviços de Terceiros - Pessoa Jurídica	300.000,00	0,00	300.000,00	257.776,20	42.223,80
3.3.91.92.00	Despesas de Exercícios Anteriores	7.896.348,25	0,00	7.896.348,25	7.894.237,39	2.110,86
9110.1645100000.000	Infra-Estrutura Urbana	76.082.885,94	0,00	76.082.885,94	13.861.043,29	62.221.842,65
9110.1645130020.000	Acesso à Moradia Adequada	76.082.885,94	0,00	76.082.885,94	13.861.043,29	62.221.842,65

Matéria DOCREC 653/2015. Documento digitalizado e autenticado por CAIO CESAR RODRIGUES. Sua validade pode ser conferida em https://spdoc.consulta.saopaulo.sp.gov.br/Home/ShowDocumento?ID=169909.

autuado por CAIO CESAR RODRIGUES em 06/03/2018 15:36:46.

em R$

	TÍTULOS	Autorizada				
		Créditos Orçamentários Suplementares	Créditos Especiais e Extraordinários	Total	Realizada	Diferenças
9110.1645130023.354	Construção de Unidades Habitacionais	75.795.138,94	0,00	75.795.138,94	13.852.068,49	61.943.070,45
4.4.90.30.00	Material de Consumo	156.175,14	0,00	156.175,14	7.200,34	148.974,80
4.4.90.39.00	Outros Serviços de Terceiros - Pessoa Jurídica	5.550.323,84	0,00	5.550.323,84	4.608.219,93	942.103,91
4.4.90.51.00	Obras e Instalações	70.080.509,92	0,00	70.080.509,92	9.229.578,96	60.850.930,96
4.4.90.92.00	Despesas de Exercícios Anteriores	8.130,04	0,00	8.130,04	7.069,26	1.060,78
9110.1645130023.356	Regularização Fundiária	287.747,00	0,00	287.747,00	8.974,80	278.772,20
4.4.90.39.00	Outros Serviços de Terceiros - Pessoa Jurídica	287.747,00	0,00	287.747,00	8.974,80	278.772,20
9110.1648200000.000	Habitação Urbana	7.470.402,00	0,00	7.470.402,00	7.469.402,00	1.000,00
9110.1648230020.000	Acesso à Moradia Adequada	7.470.402,00	0,00	7.470.402,00	7.469.402,00	1.000,00
9110.1648230021.276	Projetos e Ações de Apoio Habitacional	7.470.402,00	0,00	7.470.402,00	7.469.402,00	1.000,00
4.4.90.48.00	Outros Auxílios Financeiros a Pessoas Físicas	7.470.402,00	0,00	7.470.402,00	7.469.402,00	1.000,00
9300.0000000000.000	Fundo Municipal de Assistência Social	905.528.601,00	0,00	905.528.601,00	867.208.148,13	38.320.452,87
9310.0000000000.000	Fundo Municipal de Assistência Social	905.528.601,00	0,00	905.528.601,00	867.208.148,13	38.320.452,87
9310.0800000000.000	Assistência Social	905.528.601,00	0,00	905.528.601,00	867.208.148,13	38.320.452,87
9310.0812800000.000	Formação de Recursos Humanos	9.700.468,00	0,00	9.700.468,00	7.977.446,72	1.723.021,28
9310.0812830230.000	Superação da extrema pobreza	9.700.468,00	0,00	9.700.468,00	7.977.446,72	1.723.021,28
9310.0812830232.126	E5128 - E146 - E178 - E1719 - E2250 - E2251 - E2252 - E2253 - E2255 - E2259 - E2260 - E2270 - E2281 - E2282 - E2283 - E2288 - E2409 - E2410 - E2459 - E2486 - E2702 - E2762 - E2935 - E3076 - E3077 - E3082 - E4451 e E4622 - Proteção Social Básica	0,00	0,00	0,00	0,00	0,00
3.3.90.39.00	Outros Serviços de Terceiros -Pessoa Jurídica	0,00	0,00	0,00	0,00	0,00
9310.0812830232.374	E2211 - Visarte CNPJ 110.686.140/0001-21 Rua Professor Pedro Pedrechi, 346 Tremembé Cep 02372-000	10.000,00	0,00	10.000,00	0,00	10.000,00
3.3.50.41.00	Contribuições	10.000,00	0,00	10.000,00	0,00	10.000,00
9310.0812830236.212	Educação permanente dos trabalhadores do SUAS	9.690.468,00	0,00	9.690.468,00	7.977.446,72	1.713.021,28
3.3.90.14.00	Diárias - Civil	50.000,00	0,00	50.000,00	41.448,08	8.551,92
3.3.90.30.00	Material de Consumo	16.368,00	0,00	16.368,00	0,00	16.368,00
3.3.90.33.00	Passagens e Despesas com Locomoção	60.700,00	0,00	60.700,00	41.835,30	18.864,70
3.3.90.37.00	Locação de Mão-de-Obra	750.000,00	0,00	750.000,00	431.519,00	318.481,00
3.3.90.39.00	Outros Serviços de Terceiros -Pessoa Jurídica	8.813.400,00	0,00	8.813.400,00	7.462.644,34	1.350.755,66
9310.0824100000.000	Assistência ao Idoso	12.584.710,93	0,00	12.584.710,93	12.307.049,63	277.661,30
9310.0824130070.000	Garantia dos direitos da população idosa	12.584.710,93	0,00	12.584.710,93	12.307.049,63	277.661,30
9310.0824130071.014	E3089 - Implantação do Centro de Convivência do Idoso São Mateus	1.000,00	0,00	1.000,00	0,00	1.000,00
4.4.90.39.00	Outros Serviços de Terceiros - Pessoa Jurídica	1.000,00	0,00	1.000,00	0,00	1.000,00

Matéria DOCREC 053/2015. Documento digitalizado e autenticado por CAIO CESAR RODRIGUES. Sua validade pode ser conferida em https://spdegiscosulta.saopaulo.sp.leg.br/HomeAbrirDocumento?pID=669909.

autuado por CAIO CESAR RODRIGUES em 06/03/2018 15:36:46.

	TÍTULOS	Autorizada				
		Créditos Orçamentários Suplementares	Créditos Especiais e Extraordinários	Total	Realizada	Diferenças
9310.0824130071.391	E3030 - Implantação de Centros Dia, Destinados à População Idosa - Meta 68 (Programa de Metas)	1.000,00	0,00	1.000,00	0,00	1.000,00
4.4.90.39.00	Outros Serviços de Terceiros - Pessoa Jurídica	1.000,00	0,00	1.000,00	0,00	1.000,00
9310.0824130071.392	E3032 - Implantar Instituições de Longa Permanência do Idoso - ILPI - Meta 70 (Programa de Metas)	1.000,00	0,00	1.000,00	0,00	1.000,00
3.3.90.39.00	Outros Serviços de Terceiros -Pessoa Jurídica	1.000,00	0,00	1.000,00	0,00	1.000,00
9310.0824130073.398	Implantação de equipamentos de proteção e convivência da pessoa idosa	50.000,00	0,00	50.000,00	28.870,40	21.129,60
4.4.90.39.00	Outros Serviços de Terceiros - Pessoa Jurídica	0,00	0,00	0,00	0,00	0,00
4.4.90.52.00	Equipamentos e Material Permanente	50.000,00	0,00	50.000,00	28.870,40	21.129,60
9310.0824130076.154	Proteção Especial ao idoso - Acolhimento em Instituições de Longa Permanência para Idosos (ILPI)	12.531.710,93	0,00	12.531.710,93	12.278.179,23	253.531,70
3.3.90.36.00	Outros Serviços de Terceiros - Pessoa Física	650.000,00	0,00	650.000,00	626.831,04	23.168,96
3.3.90.39.00	Outros Serviços de Terceiros -Pessoa Jurídica	11.879.000,00	0,00	11.879.000,00	11.648.637,26	230.362,74
3.3.90.92.00	Despesas de Exercícios Anteriores	2.710,93	0,00	2.710,93	2.710,93	0,00
9310.0824200000.000	Assistência ao Portador de Deficiência	19.941.321,21	0,00	19.941.321,21	19.759.630,85	181.690,36
9310.0824230060.000	Direitos da pessoa com deficiência	19.941.321,21	0,00	19.941.321,21	19.759.630,85	181.690,36
9310.0824230063.392	Implantação de Residências inclusivas	50.000,00	0,00	50.000,00	42.089,00	7.911,00
4.4.90.39.00	Outros Serviços de Terceiros - Pessoa Jurídica	0,00	0,00	0,00	0,00	0,00
4.4.90.52.00	Equipamentos e Material Permanente	50.000,00	0,00	50.000,00	42.089,00	7.911,00
9310.0824230066.152	Proteção especial à pessoa com deficiência	19.891.321,21	0,00	19.891.321,21	19.717.541,85	173.779,36
3.3.90.36.00	Outros Serviços de Terceiros - Pessoa Física	535.500,00	0,00	535.500,00	498.773,10	36.726,90
3.3.90.39.00	Outros Serviços de Terceiros -Pessoa Jurídica	19.351.868,44	0,00	19.351.868,44	19.214.815,98	137.052,46
3.3.90.92.00	Despesas de Exercícios Anteriores	3.952,77	0,00	3.952,77	3.952,77	0,00
9310.0824300000.000	Assistência a Criança e ao Adolescente	551.783.470,18	0,00	551.783.470,18	538.222.620,01	13.560.850,17
9310.0824330130.000	Prevenção e Proteção às Vítimas da Violência	551.733.470,18	0,00	551.733.470,18	538.222.620,01	13.510.850,17
9310.0824330132.104	E2457 - Centro da Criança e do Adolescente, Jd. Ipanema, localizado na Rua José Cardoso Coutinho, 87, Jd. Suzana	0,00	0,00	0,00	0,00	0,00
3.3.90.39.00	Outros Serviços de Terceiros -Pessoa Jurídica	0,00	0,00	0,00	0,00	0,00
9310.0824330136.151	Atendimento Psicosocial à Crianças e Adolescentes Vítimas de Violência	6.945.585,06	0,00	6.945.585,06	6.504.871,32	440.713,74
3.3.90.39.00	Outros Serviços de Terceiros -Pessoa Jurídica	6.617.710,00	0,00	6.617.710,00	6.382.074,38	235.635,62
3.3.90.92.00	Despesas de Exercícios Anteriores	7.875,06	0,00	7.875,06	7.875,06	0,00

Matéria DOC REC 652/2015. Documento digitalizado e autenticado por CAIO CESAR RODRIGUES. Sua validade pode ser conferida em https://spdigisconsulta.saopaulo.sp.leg.br/Home/AbrirDocumento?ID=199909

autuado por CAIO CESAR RODRIGUES em 06/03/2018 15:36:46.

CONSOLIDADO GERAL

Comparativo da Despesa Autorizada com a Despesa Realizada

em R$

	TÍTULOS	Autorizada				
		Créditos Orçamentários Suplementares	Créditos Especiais e Extraordinários	Total	Realizada	Diferenças
3.3.90.93.00	Indenizações e Restituições	320.000,00	0,00	320.000,00	114.921,88	205.078,12
9310.0824330136.167	Atendimento em Centros Intergeracionais para Equiparação de Oportunidades	44.530.986,46	0,00	44.530.986,46	42.733.773,48	1.797.212,98
3.3.90.39.00	Outros Serviços de Terceiros -Pessoa Jurídica	43.010.986,46	0,00	43.010.986,46	42.191.982,59	819.003,87
3.3.90.93.00	Indenizações e Restituições	1.520.000,00	0,00	1.520.000,00	541.790,89	978.209,11
9310.0824330136.168	Ações de Orientação ao mundo do Trabalho para Adolescentes e Jovens	31.587.737,06	0,00	31.587.737,06	30.855.733,30	732.003,76
3.3.90.39.00	Outros Serviços de Terceiros -Pessoa Jurídica	31.587.737,06	0,00	31.587.737,06	30.855.733,30	732.003,76
9310.0824330136.206	Operação e manutenção dos Espaços de convivência e fortalecimento de vínculos - crianças, adolescentes, jovens e idosos	319.216.591,04	0,00	319.216.591,04	313.383.698,65	5.832.892,39
3.3.90.39.00	Outros Serviços de Terceiros -Pessoa Jurídica	317.894.771,58	0,00	317.894.771,58	312.088.897,35	5.805.874,23
3.3.90.92.00	Despesas de Exercícios Anteriores	81.819,46	0,00	81.819,46	81.819,45	0,01
3.3.90.93.00	Indenizações e Restituições	1.240.000,00	0,00	1.240.000,00	1.212.981,85	27.018,15
9310.0824330136.221	Proteção especial a crianças, adolescentes e jovens em risco social	116.671.008,26	0,00	116.671.008,26	112.809.198,57	3.861.809,69
3.3.90.36.00	Outros Serviços de Terceiros - Pessoa Física	1.700.000,00	0,00	1.700.000,00	1.580.098,75	119.901,25
3.3.90.39.00	Outros Serviços de Terceiros -Pessoa Jurídica	114.956.444,33	0,00	114.956.444,33	111.214.536,16	3.741.908,17
3.3.90.92.00	Despesas de Exercícios Anteriores	14.563,93	0,00	14.563,93	14.563,66	0,27
9310.0824330136.226	Proteção Social Especial a Adolescentes em Medida Sócio-Educativas - Atendimento, orientação e encaminhamento	32.781.562,30	0,00	32.781.562,30	31.935.344,69	846.217,61
3.3.90.39.00	Outros Serviços de Terceiros -Pessoa Jurídica	32.765.132,97	0,00	32.765.132,97	31.918.915,36	846.217,61
3.3.90.92.00	Despesas de Exercícios Anteriores	16.429,33	0,00	16.429,33	16.429,33	0,00
9310.0824330230.000	Superação da extrema pobreza	50.000,00	0,00	50.000,00	0,00	50.000,00
9310.0824330232.375	E2212 - Centro de Promoção Social Conego Luiz Biazi CNPJ 46.533.725-0001-46 Rua Maquinista Trigo, 117- Vila Isolina Mazzei	0,00	0,00	0,00	0,00	0,00
3.3.50.41.00	Contribuições	0,00	0,00	0,00	0,00	0,00
9310.0824330232.376	E2220 - Associação Vale Verde CNPJ: 02.622.112./0001-00 Rua Jaciara,104 Fundos, Jardim Damasceno Cep:02879-020	50.000,00	0,00	50.000,00	0,00	50.000,00
3.3.50.41.00	Contribuições	50.000,00	0,00	50.000,00	0,00	50.000,00
9310.0824400000.000	Assistência Comunitária	311.518.630,68	0,00	311.518.630,68	288.941.400,92	22.577.229,76
9310.0824430120.000	Participação, transparência e controle social da administração pública	514.084,53	0,00	514.084,53	256.379,46	257.705,07
9310.0824430122.803	Operação e Manutenção dos Conselhos e Espaços Participativos Municipais	514.084,53	0,00	514.084,53	256.379,46	257.705,07
3.3.90.14.00	Diárias - Civil	81.755,00	0,00	81.755,00	32.867,09	48.887,91

Matéria DOC/REC 653/2015. Documento digitalizado e autenticado por CAIO CESAR RODRIGUES. Sua validade pode ser conferida em http://splegis.consulta.sp.leg.br/Home/AbrirDocumento?pID=169909.

autuado por CAIO CESAR RODRIGUES em 06/03/2018 15:36:46.

em R$

	TÍTULOS	Autorizada			Realizada	Diferenças
		Créditos Orçamentários Suplementares	Créditos Especiais e Extraordinários	Total		
3.3.90.39.00	Outros Serviços de Terceiros -Pessoa Jurídica	415.791,00	0,00	415.791,00	216.973,84	198.817,16
3.3.90.92.00	Despesas de Exercícios Anteriores	6.538,53	0,00	6.538,53	6.538,53	0,00
4.4.90.52.00	Equipamentos e Material Permanente	10.000,00	0,00	10.000,00	0,00	10.000,00
9310.0824430130.000	Prevenção e Proteção às Vítimas da Violência	9.506.526,10	0,00	9.506.526,10	8.666.191,36	840.334,74
9310.0824430136.178	Proteção Especial às mulheres vítimas de violência	9.506.526,10	0,00	9.506.526,10	8.666.191,36	840.334,74
3.3.90.36.00	Outros Serviços de Terceiros - Pessoa Física	119.000,00	0,00	119.000,00	86.648,07	32.351,93
3.3.90.39.00	Outros Serviços de Terceiros -Pessoa Jurídica	9.387.526,10	0,00	9.387.526,10	8.579.543,29	807.982,81
9310.0824430230.000	Superação da extrema pobreza	301.498.020,05	0,00	301.498.020,05	280.018.830,10	21.479.189,95
9310.0824430231.389	E3015 - Reforma do Ponto de Cadastro, Recebimento e Distribuição do Programa Viva Leite do Centro Social e Cultural Acadêmicos de Vila Facchini - CNPJ: 69.293.033/0001-73.	36.500,00	0,00	36.500,00	0,00	36.500,00
4.4.50.42.00	Auxílios	36.500,00	0,00	36.500,00	0,00	36.500,00
9310.0824430232.371	E2209 - Associação Bem Aventurada Irmã Imelda(Casa da Criança) CNPJ568.146.680.004-70 Rua Antonio Cavazan,685 Casa Verde	50.000,00	0,00	50.000,00	0,00	50.000,00
3.3.50.39.00	Outros Serviços de Terceiros - Pessoa Jurídica	50.000,00	0,00	50.000,00	0,00	50.000,00
9310.0824430232.372	E2208 - Associação Aliança pela Vida-Alivi, Avenida Ultramarino,78,Mandaqui-Cep 02441-000 CNPJ:60.737.178/0001-41	50.000,00	0,00	50.000,00	0,00	50.000,00
3.3.50.39.00	Outros Serviços de Terceiros - Pessoa Jurídica	50.000,00	0,00	50.000,00	0,00	50.000,00
9310.0824430232.378	E2222 - Evento Esportivo de Corrida e Caminhada da ADEP-Associação Pelo Desenvolvimento Educacional e Profissional CNPJ 04.482.597./0001-09, Rua João de Souza Dias,244,Campo Belo .	0,00	0,00	0,00	0,00	0,00
3.3.50.41.00	Contribuições	0,00	0,00	0,00	0,00	0,00
9310.0824430232.379	E4628 - ONG Sempre Amigos Educacional de São Paulo CNPJ 03.865.172/0001-16	100.000,00	0,00	100.000,00	0,00	100.000,00
3.3.50.41.00	Contribuições	100.000,00	0,00	100.000,00	0,00	100.000,00
9310.0824430232.838	E1796 - Aprimoramento no Atendimento da População em Situação de Rua	0,00	0,00	0,00	0,00	0,00
3.3.90.39.00	Outros Serviços de Terceiros -Pessoa Jurídica	0,00	0,00	0,00	0,00	0,00
9310.0824430232.840	E146 - Melhoria do Atendimento e Assistência Social a Moradores e Pessoas Carentes do Município de São Paulo	0,00	0,00	0,00	0,00	0,00
3.3.90.39.00	Outros Serviços de Terceiros -Pessoa Jurídica	0,00	0,00	0,00	0,00	0,00

Matéria DOCREC 653/2015. Documento digitalizado e autenticado por CAIO CESAR RODRIGUES. Sua validade pode ser conferida em https://splegisconsulta.saopaulo.sp.leg.br/HomeAbrirDocumento?pID=199909

autuado por CAIO CESAR RODRIGUES em 06/03/2018 15:36:46.

	TÍTULOS	Autorizada			Realizada	Diferenças
		Créditos Orçamentários Suplementares	Créditos Especiais e Extraordinários	Total		
9310.0824430232.841	E3049 - Associação Pro Família de Bem Estar Casa Verde -CNPJ 16382349/0001-75 - Projetos Sociais	0,00	0,00	0,00	0,00	0,00
3.3.50.43.00	Subvenções Sociais	0,00	0,00	0,00	0,00	0,00
9310.0824430232.842	E3052 - Associação Cristã Luiz Carlos Elo de Amor Casa da Criança - CNPJ 43.970.029/0001-09 - Projetos Sociais, Reforma e Aquisição de Equipamentos	50.000,00	0,00	50.000,00	0,00	50.000,00
3.3.50.43.00	Subvenções Sociais	50.000,00	0,00	50.000,00	0,00	50.000,00
9310.0824430232.843	E3055 - Grcses Império de Casa Verde - CNPJ 00.035.185/0001-70 - Projetos Sociais	100.000,00	0,00	100.000,00	0,00	100.000,00
3.3.50.43.00	Subvenções Sociais	100.000,00	0,00	100.000,00	0,00	100.000,00
9310.0824430232.844	E3058 - Centro Espírita Nosso Lar Casas André Luiz - CNPJ 62.220.637/0026-07 - Projetos Sociais, Reformas e Aquisição de Equipamentos.	60.000,00	0,00	60.000,00	0,00	60.000,00
3.3.50.43.00	Subvenções Sociais	60.000,00	0,00	60.000,00	0,00	60.000,00
9310.0824430233.393	Implantação de Restaurantes Comunitários	50.000,00	0,00	50.000,00	0,00	50.000,00
4.4.90.39.00	Outros Serviços de Terceiros - Pessoa Jurídica	0,00	0,00	0,00	0,00	0,00
4.4.90.52.00	Equipamentos e Material Permanente	50.000,00	0,00	50.000,00	0,00	50.000,00
9310.0824430233.395	Implantação de Centros de Referência da Assistência Social - CRAS	232.131,20	0,00	232.131,20	193.104,36	39.026,84
4.4.90.39.00	Outros Serviços de Terceiros - Pessoa Jurídica	0,00	0,00	0,00	0,00	0,00
4.4.90.52.00	Equipamentos e Material Permanente	232.131,20	0,00	232.131,20	193.104,36	39.026,84
9310.0824430233.396	Implantação de Centros de Referência Especializadas de Assistência Social - CREAS	101.000,00	0,00	101.000,00	82.367,06	18.632,94
4.4.90.39.00	Outros Serviços de Terceiros - Pessoa Jurídica	0,00	0,00	0,00	0,00	0,00
4.4.90.52.00	Equipamentos e Material Permanente	101.000,00	0,00	101.000,00	82.367,06	18.632,94
9310.0824430234.306	Inserção das famílias no Cadastro Único	35.198.218,68	0,00	35.198.218,68	29.921.306,91	5.276.911,77
3.3.90.30.00	Material de Consumo	20.000,00	0,00	20.000,00	0,00	20.000,00
3.3.90.37.00	Locação de Mão-de-Obra	27.394.160,00	0,00	27.394.160,00	23.724.693,20	3.669.466,80
3.3.90.39.00	Outros Serviços de Terceiros -Pessoa Jurídica	7.780.885,40	0,00	7.780.885,40	6.193.440,43	1.587.444,97
3.3.90.92.00	Despesas de Exercícios Anteriores	3.173,28	0,00	3.173,28	3.173,28	0,00
9310.0824430234.308	Proteção Especial à população em situação de rua	176.684.589,14	0,00	176.684.589,14	172.785.595,87	3.898.993,27
3.3.90.30.00	Material de Consumo	500.000,00	0,00	500.000,00	499.821,80	178,20
3.3.90.36.00	Outros Serviços de Terceiros - Pessoa Física	5.761.061,30	0,00	5.761.061,30	5.535.596,46	225.464,84
3.3.90.37.00	Locação de Mão-de-Obra	9.146.000,00	0,00	9.146.000,00	7.844.423,14	1.301.576,86
3.3.90.39.00	Outros Serviços de Terceiros -Pessoa Jurídica	161.184.288,16	0,00	161.184.288,16	158.812.514,79	2.371.773,37
3.3.90.92.00	Despesas de Exercícios Anteriores	93.239,68	0,00	93.239,68	93.239,68	0,00

Matéria DOCREC 653/2015 - Documento digitalizado e autenticado por CAIO CESAR RODRIGUES. Sua validade pode ser conferida em https://splegisconsultaaos2paulo.sp.leg.br/HomeAbrirDocumento?DID=169999.

autuado por CAIO CESAR RODRIGUES em 06/03/2018 15:36:46.

	TÍTULOS	Autorizada			Realizada	Diferenças
		Créditos Orçamentários Suplementares	Créditos Especiais e Extraordinários	Total		
9310.0824430235.839	Construção, Reforma e Adaptação de Equipamentos da Assistência Social	6.859.188,54	0,00	6.859.188,54	4.815.401,14	2.043.787,40
3.3.90.92.00	Despesas de Exercícios Anteriores	1.584,00	0,00	1.584,00	1.584,00	0,00
4.4.90.30.00	Material de Consumo	250.000,00	0,00	250.000,00	96.507,50	153.492,50
4.4.90.39.00	Outros Serviços de Terceiros - Pessoa Jurídica	525.000,00	0,00	525.000,00	524.434,45	565,55
4.4.90.51.00	Obras e Instalações	1.120.235,74	0,00	1.120.235,74	800.011,30	320.224,44
4.4.90.52.00	Equipamentos e Material Permanente	4.962.368,80	0,00	4.962.368,80	3.392.863,89	1.569.504,91
9310.0824430235.840	Implantação de Serviços de Acolhimento Institucional à População em Situação de Rua	6.745.382,23	0,00	6.745.382,23	6.346.577,70	398.804,53
4.4.90.39.00	Outros Serviços de Terceiros - Pessoa Jurídica	5.905.382,23	0,00	5.905.382,23	5.506.577,71	398.804,52
4.4.90.52.00	Equipamentos e Material Permanente	840.000,00	0,00	840.000,00	839.999,99	0,01
9310.0824430236.164	Atendimento emergencial a pessoas vítimas de situações de calamidade pública	10.547.280,75	0,00	10.547.280,75	8.909.944,65	1.637.336,10
3.3.90.30.00	Material de Consumo	100.000,00	0,00	100.000,00	61.234,40	38.765,60
3.3.90.32.00	Material, Bem ou Serviço para Distribuição Gratuita	5.596.000,00	0,00	5.596.000,00	4.731.257,39	864.742,61
3.3.90.36.00	Outros Serviços de Terceiros - Pessoa Física	40.000,00	0,00	40.000,00	25.903,57	14.096,43
3.3.90.37.00	Locação de Mão-de-Obra	1.360.000,00	0,00	1.360.000,00	1.182.521,12	177.478,88
3.3.90.39.00	Outros Serviços de Terceiros -Pessoa Jurídica	3.432.335,68	0,00	3.432.335,68	2.890.083,10	542.252,58
3.3.90.92.00	Despesas de Exercícios Anteriores	18.945,07	0,00	18.945,07	18.945,07	0,00
9310.0824430236.236	Operação e Manutenção do Centro de Referência Especializado da Assistência Social - CREAS	22.629.761,13	0,00	22.629.761,13	19.190.332,21	3.439.428,92
3.3.90.30.00	Material de Consumo	150.000,00	0,00	150.000,00	99.866,34	50.133,66
3.3.90.36.00	Outros Serviços de Terceiros - Pessoa Física	1.075.364,00	0,00	1.075.364,00	921.215,54	154.148,46
3.3.90.37.00	Locação de Mão-de-Obra	3.990.233,87	0,00	3.990.233,87	3.621.548,12	368.685,75
3.3.90.39.00	Outros Serviços de Terceiros -Pessoa Jurídica	17.306.636,00	0,00	17.306.636,00	14.500.174,95	2.806.461,05
3.3.90.47.00	Obrigações Tributárias e Contributivas	50.000,00	0,00	50.000,00	0,00	50.000,00
3.3.90.48.00	Outros Auxílios Financeiros a Pessoas Físicas	10.000,00	0,00	10.000,00	0,00	10.000,00
3.3.90.92.00	Despesas de Exercícios Anteriores	47.527,26	0,00	47.527,26	47.527,26	0,00
9310.0824430236.239	Operação e Manutenção de Centros de Referência da Assistência Social - CRAS	42.003.968,38	0,00	42.003.968,38	37.774.200,20	4.229.768,18
3.3.90.30.00	Material de Consumo	750.000,00	0,00	750.000,00	413.239,66	336.760,34
3.3.90.32.00	Material, Bem ou Serviço para Distribuição Gratuita	500.000,00	0,00	500.000,00	499.965,50	34,50
3.3.90.36.00	Outros Serviços de Terceiros - Pessoa Física	4.133.630,03	0,00	4.133.630,03	3.768.875,56	364.754,47
3.3.90.37.00	Locação de Mão-de-Obra	9.437.293,77	0,00	9.437.293,77	8.774.786,32	662.507,45
3.3.90.39.00	Outros Serviços de Terceiros -Pessoa Jurídica	26.101.639,62	0,00	26.101.639,62	23.702.705,78	2.398.933,84
3.3.90.47.00	Obrigações Tributárias e Contributivas	100.000,00	0,00	100.000,00	0,00	100.000,00

Matéria DOC/REC 653/2015. Documento digitalizado e autenticado por CAIO CESAR RODRIGUES. Sua validade pode ser conferida em https://splegisconsulta.saopaulo.sp.leg.br/Home/ShowDocumento?pID=169909

autuado por CAIO CESAR RODRIGUES em 06/03/2018 15:36:46.

em R$

	TÍTULOS	Autorizada			Realizada	Diferenças
		Créditos Orçamentários Suplementares	Créditos Especiais e Extraordinários	Total		
3.3.90.48.00	Outros Auxílios Financeiros a Pessoas Físicas	700.000,00	0,00	700.000,00	336.456,75	363.543,25
3.3.90.92.00	Despesas de Exercícios Anteriores	281.404,96	0,00	281.404,96	278.170,63	3.234,33
9400.0000000000.000	Fundo Especial do Meio Ambiente e Desenvolvimento Sustentável	311.191.007,31	0,00	311.191.007,31	196.969.233,26	114.221.774,05
9410.0000000000.000	Fundo Especial do Meio Ambiente e Desenvolvimento Sustentável	311.191.007,31	0,00	311.191.007,31	196.969.233,26	114.221.774,05
9410.1800000000.000	Gestão Ambiental	311.191.007,31	0,00	311.191.007,31	196.969.233,26	114.221.774,05
9410.1854100000.000	Preservação e Conservação Ambiental	311.191.007,31	0,00	311.191.007,31	196.969.233,26	114.221.774,05
9410.1854130050.000	Coleta seletiva de resíduos secos e orgânicos	12.765.000,00	0,00	12.765.000,00	3.219.128,47	9.545.871,53
9410.1854130053.391	Implantação de Ecopontos	12.765.000,00	0,00	12.765.000,00	3.219.128,47	9.545.871,53
4.4.90.39.00	Outros Serviços de Terceiros - Pessoa Jurídica	315.000,00	0,00	315.000,00	86.426,24	228.573,76
4.4.90.51.00	Obras e Instalações	5.250.000,00	0,00	5.250.000,00	3.132.702,23	2.117.297,77
4.4.90.61.00	Aquisição de Imóveis	7.200.000,00	0,00	7.200.000,00	0,00	7.200.000,00
9410.1854130090.000	Melhoria da mobilidade urbana universal	10.000.000,00	0,00	10.000.000,00	10.000.000,00	0,00
9410.1854130093.377	Implantação de Vias Cicláveis - Ciclovias, Ciclofaixas e Ciclorrotas	10.000.000,00	0,00	10.000.000,00	10.000.000,00	0,00
4.4.90.51.00	Obras e Instalações	10.000.000,00	0,00	10.000.000,00	10.000.000,00	0,00
9410.1854130200.000	Proteção dos recursos naturais da cidade	288.426.007,31	0,00	288.426.007,31	183.750.104,79	104.675.902,52
9410.1854130201.406	E1797 - Desapropriação de Espaços para a Construção de Parques Municipais, como o Parque da Vila Ema, localizado Rua Batuns,Travessa da Rua São Frederico e da Rua Manoel Vieira Pinto.	350.000,00	0,00	350.000,00	0,00	350.000,00
4.4.90.61.00	Aquisição de Imóveis	350.000,00	0,00	350.000,00	0,00	350.000,00
9410.1854130203.404	Reforma e Adequação de Parques e Unidades de Conservação Municipais	52.800.000,00	0,00	52.800.000,00	2.109.355,52	50.690.644,48
4.4.90.39.00	Outros Serviços de Terceiros - Pessoa Jurídica	32.000.000,00	0,00	32.000.000,00	0,00	32.000.000,00
4.4.90.51.00	Obras e Instalações	20.800.000,00	0,00	20.800.000,00	2.109.355,52	18.690.644,48
9410.1854130206.654	Apoio a ações ambientais	5.000.000,00	0,00	5.000.000,00	505.646,05	4.494.353,95
3.3.90.30.00	Material de Consumo	200.000,00	0,00	200.000,00	0,00	200.000,00
3.3.90.36.00	Outros Serviços de Terceiros - Pessoa Física	500.000,00	0,00	500.000,00	0,00	500.000,00
3.3.90.39.00	Outros Serviços de Terceiros -Pessoa Jurídica	4.150.000,00	0,00	4.150.000,00	505.646,05	3.644.353,95
3.3.90.47.00	Obrigações Tributárias e Contributivas	100.000,00	0,00	100.000,00	0,00	100.000,00
4.4.90.52.00	Equipamentos e Material Permanente	50.000,00	0,00	50.000,00	0,00	50.000,00
9410.1854130206.669	Educação Ambiental	850.750,00	0,00	850.750,00	0,00	850.750,00
3.3.90.30.00	Material de Consumo	19.000,00	0,00	19.000,00	0,00	19.000,00
3.3.90.36.00	Outros Serviços de Terceiros - Pessoa Física	100.000,00	0,00	100.000,00	0,00	100.000,00
3.3.90.39.00	Outros Serviços de Terceiros -Pessoa Jurídica	248.000,00	0,00	248.000,00	0,00	248.000,00
3.3.90.47.00	Obrigações Tributárias e Contributivas	20.000,00	0,00	20.000,00	0,00	20.000,00

Matéria DOCRUC 653/2015. Documento digitalizado e autenticado por CAIO CESAR RODRIGUES. Sua validade pode ser confirmada em https://sdegisconsulta.saopaulosp.leg.br/Home/ForDocumento?pID=164909.

autuado por CAIO CESAR RODRIGUES em 06/03/2018 15:36:46.

	TÍTULOS	Autorizada				
		Créditos Orçamentários Suplementares	Créditos Especiais e Extraordinários	Total	Realizada	Diferenças
4.4.50.52.00	Equipamentos e Material Permanente	200.000,00	0,00	200.000,00	0,00	200.000,00
4.4.90.39.00	Outros Serviços de Terceiros - Pessoa Jurídica	150.000,00	0,00	150.000,00	0,00	150.000,00
4.4.90.52.00	Equipamentos e Material Permanente	113.750,00	0,00	113.750,00	0,00	113.750,00
9410.1854130206.678	Operação, Manutenção e Conservação de Parques	123.264.376,90	0,00	123.264.376,90	83.444.784,76	39.819.592,14
3.3.90.39.00	Outros Serviços de Terceiros -Pessoa Jurídica	123.264.376,90	0,00	123.264.376,90	83.444.784,76	39.819.592,14
9410.1854130207.127	Implantação de Projetos Ambientais	22.760.572,00	0,00	22.760.572,00	18.390.010,05	4.370.561,95
4.4.50.51.00	Obras e Instalações	0,00	0,00	0,00	0,00	0,00
4.4.90.30.00	Material de Consumo	300.000,00	0,00	300.000,00	0,00	300.000,00
4.4.90.39.00	Outros Serviços de Terceiros - Pessoa Jurídica	3.012.297,00	0,00	3.012.297,00	0,00	3.012.297,00
4.4.90.51.00	Obras e Instalações	18.408.275,00	0,00	18.408.275,00	18.390.010,05	18.264,95
4.4.90.52.00	Equipamentos e Material Permanente	40.000,00	0,00	40.000,00	0,00	40.000,00
4.4.90.61.00	Aquisição de Imóveis	1.000.000,00	0,00	1.000.000,00	0,00	1.000.000,00
9410.1854130207.129	Implantação de Viveiros	100.000,00	0,00	100.000,00	0,00	100.000,00
4.4.90.51.00	Obras e Instalações	100.000,00	0,00	100.000,00	0,00	100.000,00
9410.1854130207.136	Implantação de Parques e Unidades de Conservação	83.300.308,41	0,00	83.300.308,41	79.300.308,41	4.000.000,00
4.4.90.51.00	Obras e Instalações	2.000.000,00	0,00	2.000.000,00	0,00	2.000.000,00
4.4.90.61.00	Aquisição de Imóveis	81.300.308,41	0,00	81.300.308,41	79.300.308,41	2.000.000,00
9500.0000000000.000	Fundo Especial de Promoção de Atividades Culturais	820.200,00	0,00	820.200,00	789.200,00	31.000,00
9510.0000000000.000	Fundo Especial de Promoção de Atividades Culturais	820.200,00	0,00	820.200,00	789.200,00	31.000,00
9510.1300000000.000	Cultura	820.200,00	0,00	820.200,00	789.200,00	31.000,00
9510.1339200000.000	Difusão Cultural	820.200,00	0,00	820.200,00	789.200,00	31.000,00
9510.1339230010.000	Acesso à cultura	820.200,00	0,00	820.200,00	789.200,00	31.000,00
9510.1339230016.354	Programação de atividades culturais	820.200,00	0,00	820.200,00	789.200,00	31.000,00
3.3.90.31.00	Premiações Culturais, Artísticas, Científicas, Desport. e Outras	0,00	0,00	0,00	0,00	0,00
3.3.90.39.00	Outros Serviços de Terceiros -Pessoa Jurídica	820.200,00	0,00	820.200,00	789.200,00	31.000,00
9600.0000000000.000	Fundo Municipal de Turismo	101.000,00	0,00	101.000,00	0,00	101.000,00
9610.0000000000.000	Fundo Municipal de Turismo	101.000,00	0,00	101.000,00	0,00	101.000,00
9610.2300000000.000	Comércio e Serviços	101.000,00	0,00	101.000,00	0,00	101.000,00
9610.2369500000.000	Turismo	101.000,00	0,00	101.000,00	0,00	101.000,00
9610.2369530150.000	Promoção da cidade como centro de eventos e destino turístico de referência	101.000,00	0,00	101.000,00	0,00	101.000,00
9610.2369530152.002	E4618 - Realização de Eventos, Equipamentos de Infraestrutura para Realização de Eventos na Cidade	100.000,00	0,00	100.000,00	0,00	100.000,00
3.3.90.39.00	Outros Serviços de Terceiros -Pessoa Jurídica	100.000,00	0,00	100.000,00	0,00	100.000,00
9610.2369530152.017	E2094 - À SPTuris para a Realização de Eventos Externos, Locação de Espaços	0,00	0,00	0,00	0,00	0,00
3.3.90.39.00	Outros Serviços de Terceiros -Pessoa Jurídica	0,00	0,00	0,00	0,00	0,00

Matéria DOCREC 653/2018, Documento digitalizado e autenticado por CAIO CESAR RODRIGUES. Sua validade pode ser conferida em https://sagiscons3ita.saopaulo.sp.leg.br/HomeAbrirDocumento?DID=169909.

autuado por CAIO CESAR RODRIGUES em 06/03/2018 15:36:46.

	TÍTULOS	Autorizada				
		Créditos Orçamentários Suplementares	Créditos Especiais e Extraordinários	Total	Realizada	Diferenças
9610.2369530152.118	Promoção de Campanhas e Eventos de Interesse do Município.	1.000,00	0,00	1.000,00	0,00	1.000,00
3.3.90.39.00	Outros Serviços de Terceiros -Pessoa Jurídica	1.000,00	0,00	1.000,00	0,00	1.000,00
9700.0000000000.000	Fundo de Proteção do Patrimônio Cultural e Ambiental Paulistano	1.500.000,00	0,00	1.500.000,00	0,00	1.500.000,00
9710.0000000000.000	Fundo de Proteção do Patrimônio Cultural e Ambiental Paulistano	1.500.000,00	0,00	1.500.000,00	0,00	1.500.000,00
9710.1300000000.000	Cultura	1.500.000,00	0,00	1.500.000,00	0,00	1.500.000,00
9710.1339100000.000	Patrimônio Histórico, Artístico e Arqueológico	1.500.000,00	0,00	1.500.000,00	0,00	1.500.000,00
9710.1339130010.000	Acesso à cultura	1.500.000,00	0,00	1.500.000,00	0,00	1.500.000,00
9710.1339130015.957	Preservação do Patrimônio Histórico, Artístico, Cultural e Arqueológico	1.500.000,00	0,00	1.500.000,00	0,00	1.500.000,00
4.4.90.39.00	Outros Serviços de Terceiros - Pessoa Jurídica	1.500.000,00	0,00	1.500.000,00	0,00	1.500.000,00
9800.0000000000.000	Fundo de Desenvolvimento Urbano	498.000.000,00	0,00	498.000.000,00	346.908.127,50	151.091.872,50
9812.0000000000.000	FUNDURB - Secretaria Municipal de Coordenação das Subprefeituras	81.200.000,00	0,00	81.200.000,00	32.903.959,06	48.296.040,94
9812.1500000000.000	Urbanismo	81.200.000,00	0,00	81.200.000,00	32.903.959,06	48.296.040,94
9812.1545100000.000	Infra-Estrutura Urbana	81.200.000,00	0,00	81.200.000,00	32.903.959,06	48.296.040,94
9812.1545130220.000	Requalificação e promoção da ocupação dos espaços públicos	81.200.000,00	0,00	81.200.000,00	32.903.959,06	48.296.040,94
9812.1545130223.352	Requalificação de Bairros e Centralidades	81.200.000,00	0,00	81.200.000,00	32.903.959,06	48.296.040,94
4.4.90.51.00	Obras e Instalações	81.200.000,00	0,00	81.200.000,00	32.903.959,06	48.296.040,94
9814.0000000000.000	FUNDURB - Secretaria Municipal de Habitação	95.924.498,76	0,00	95.924.498,76	85.992.009,05	9.932.489,71
9814.1600000000.000	Habitação	95.924.498,76	0,00	95.924.498,76	85.992.009,05	9.932.489,71
9814.1645100000.000	Infra-Estrutura Urbana	95.924.498,76	0,00	95.924.498,76	85.992.009,05	9.932.489,71
9814.1645130020.000	Acesso à Moradia Adequada	95.924.498,76	0,00	95.924.498,76	85.992.009,05	9.932.489,71
9814.1645130023.356	Regularização Fundiária	95.924.498,76	0,00	95.924.498,76	85.992.009,05	9.932.489,71
4.4.90.39.00	Outros Serviços de Terceiros - Pessoa Jurídica	26.374.476,10	0,00	26.374.476,10	26.374.476,10	0,00
4.4.90.51.00	Obras e Instalações	69.550.022,66	0,00	69.550.022,66	59.617.532,95	9.932.489,71
9822.0000000000.000	FUNDURB - Secretaria Municipal de Infra-Estrutura Urbana e Obras	268.686.086,76	0,00	268.686.086,76	209.842.456,34	58.843.630,42
9822.1700000000.000	Saneamento	205.992.763,70	0,00	205.992.763,70	182.305.236,87	23.687.526,83
9822.1745100000.000	Infra-Estrutura Urbana	205.992.763,70	0,00	205.992.763,70	182.305.236,87	23.687.526,83
9822.1745130080.000	Melhoria da drenagem urbana e proteção das bacias hidrográficas	205.992.763,70	0,00	205.992.763,70	182.305.236,87	23.687.526,83
9822.1745130085.013	Intervenções de controle de cheias em bacias de córregos	205.992.763,70	0,00	205.992.763,70	182.305.236,87	23.687.526,83
4.4.90.39.00	Outros Serviços de Terceiros - Pessoa Jurídica	32.238.086,76	0,00	32.238.086,76	28.838.094,33	3.399.992,43
4.4.90.51.00	Obras e Instalações	137.290.724,96	0,00	137.290.724,96	136.290.724,86	1.000.000,10
4.4.90.61.00	Aquisição de Imóveis	36.463.951,98	0,00	36.463.951,98	17.176.417,68	19.287.534,30
9822.2600000000.000	Transporte	62.693.323,06	0,00	62.693.323,06	27.537.219,47	35.156.103,59
9822.2645300000.000	Transportes Coletivos Urbanos	62.693.323,06	0,00	62.693.323,06	27.537.219,47	35.156.103,59
9822.2645330090.000	Melhoria da mobilidade urbana universal	62.693.323,06	0,00	62.693.323,06	27.537.219,47	35.156.103,59

Matéria: DOC-RIC 653/2015. Documento digitalizado e autenticado por: AIO CESAR RODRIGUES. Sua validade pode ser conferida em https://splegisconsulta.saopaulosp.leg.br/HomeAbrirDocumentoPID=16999.

autuado por CAIO CESAR RODRIGUES em 06/03/2018 15:36:46.

	TÍTULOS	Autorizada				
		Créditos Orçamentários Suplementares	Créditos Especiais e Extraordinários	Total	Realizada	Diferenças
9822.2645330093.378	Implantação e Requalificação de Corredores	62.693.323,06	0,00	62.693.323,06	27.537.219,47	35.156.103,59
4.4.90.39.00	Outros Serviços de Terceiros - Pessoa Jurídica	10.161.155,68	0,00	10.161.155,68	2.421.006,24	7.740.149,44
4.4.90.51.00	Obras e Instalações	21.250.000,00	0,00	21.250.000,00	15.260.670,61	5.989.329,39
4.4.90.61.00	Aquisição de Imóveis	31.282.167,38	0,00	31.282.167,38	9.855.542,62	21.426.624,76
9825.0000000000.000	FUNDURB - Secretaria Municipal de Cultura	36.000.000,00	0,00	36.000.000,00	18.169.703,05	17.830.296,95
9825.1300000000.000	Cultura	36.000.000,00	0,00	36.000.000,00	18.169.703,05	17.830.296,95
9825.1339100000.000	Patrimônio Histórico, Artístico e Arqueológico	10.691.295,65	0,00	10.691.295,65	7.756.756,71	2.934.538,94
9825.1339130010.000	Acesso à cultura	10.691.295,65	0,00	10.691.295,65	7.756.756,71	2.934.538,94
9825.1339130015.965	Projetos de Preservação e Recuperação do Patrimônio, Histórico, Artístico, Cultural e Arqueológico	10.691.295,65	0,00	10.691.295,65	7.756.756,71	2.934.538,94
4.4.90.39.00	Outros Serviços de Terceiros - Pessoa Jurídica	1.039.224,20	0,00	1.039.224,20	731.762,20	307.462,00
4.4.90.51.00	Obras e Instalações	9.652.071,45	0,00	9.652.071,45	7.024.994,51	2.627.076,94
9825.1339200000.000	Difusão Cultural	25.308.704,35	0,00	25.308.704,35	10.412.946,34	14.895.758,01
9825.1339230010.000	Acesso à cultura	25.308.704,35	0,00	25.308.704,35	10.412.946,34	14.895.758,01
9825.1339230013.399	Construção e reforma de Centros Culturais de Referência	3.000.000,00	0,00	3.000.000,00	0,00	3.000.000,00
4.4.90.51.00	Obras e Instalações	3.000.000,00	0,00	3.000.000,00	0,00	3.000.000,00
9825.1339230013.400	Construção, requalificação ou reforma de equipamentos culturais	22.308.704,35	0,00	22.308.704,35	10.412.946,34	11.895.758,01
4.4.90.39.00	Outros Serviços de Terceiros - Pessoa Jurídica	10.745.262,93	0,00	10.745.262,93	10.178.458,11	566.804,82
4.4.90.51.00	Obras e Instalações	11.563.441,42	0,00	11.563.441,42	234.488,23	11.328.953,19
9837.0000000000.000	FUNDURB - Secretaria Municipal de Desenvolvimento Urbano	16.189.414,48	0,00	16.189.414,48	0,00	16.189.414,48
9837.1500000000.000	Urbanismo	16.189.414,48	0,00	16.189.414,48	0,00	16.189.414,48
9837.1545100000.000	Infra-Estrutura Urbana	16.189.414,48	0,00	16.189.414,48	0,00	16.189.414,48
9837.1545130220.000	Requalificação e promoção da ocupação dos espaços públicos	16.189.414,48	0,00	16.189.414,48	0,00	16.189.414,48
9837.1545130223.352	Requalificação de Bairros e Centralidades	16.189.414,48	0,00	16.189.414,48	0,00	16.189.414,48
4.4.90.39.00	Outros Serviços de Terceiros - Pessoa Jurídica	16.189.414,48	0,00	16.189.414,48	0,00	16.189.414,48
9900.0000000000.000	Fundo Municipal de Iluminação Pública	351.424.276,00	0,00	351.424.276,00	346.822.429,48	4.601.846,52
9910.0000000000.000	Fundo Municipal de Iluminação Pública	351.424.276,00	0,00	351.424.276,00	346.822.429,48	4.601.846,52
9910.1500000000.000	Urbanismo	351.424.276,00	0,00	351.424.276,00	346.822.429,48	4.601.846,52
9910.1512200000.000	Administração Geral	5.328.500,00	0,00	5.328.500,00	3.313.207,46	2.015.292,54
9910.1512230240.000	Suporte Administrativo	5.328.500,00	0,00	5.328.500,00	3.313.207,46	2.015.292,54
9910.1512230242.100	Administração da Unidade	5.328.500,00	0,00	5.328.500,00	3.313.207,46	2.015.292,54
3.3.90.14.00	Diárias - Civil	150.000,00	0,00	150.000,00	30.446,30	119.553,70
3.3.90.30.00	Material de Consumo	50.500,00	0,00	50.500,00	7.693,20	42.806,80
3.3.90.33.00	Passagens e Despesas com Locomoção	150.000,00	0,00	150.000,00	70.000,00	80.000,00
3.3.90.39.00	Outros Serviços de Terceiros -Pessoa Jurídica	2.916.690,29	0,00	2.916.690,29	2.492.320,96	424.369,33
3.3.90.93.00	Indenizações e Restituições	1.475,28	0,00	1.475,28	1.475,28	0,00
4.4.90.52.00	Equipamentos e Material Permanente	2.059.834,43	0,00	2.059.834,43	711.271,72	1.348.562,71

Matéria DOCREQ 653/2015. Documento digitalizado e autenticado por CAIO CESAR RODRIGUES. Sua validade pode ser conferida em https://pgiscsonsulta.sorpaul.se.leg.br/HomeAbriDocument?pID=169969.

autuado por CAIO CESAR RODRIGUES em 06/03/2018 15:36:46.

	TÍTULOS	Autorizada			Realizada	Diferenças
		Créditos Orçamentários Suplementares	Créditos Especiais e Extraordinários	Total		
9910.1545100000.000	Infra-Estrutura Urbana	37.914.300,00	0,00	37.914.300,00	37.071.672,26	842.627,74
9910.1545130220.000	Requalificação e promoção da ocupação dos espaços públicos	37.914.300,00	0,00	37.914.300,00	37.071.672,26	842.627,74
9910.1545130221.382	E4619 - Ampliação, Remodelação de Iluminação Pública.	100.000,00	0,00	100.000,00	0,00	100.000,00
4.4.90.51.00	Obras e Instalações	100.000,00	0,00	100.000,00	0,00	100.000,00
9910.1545130221.393	E3034 - Manutenção, Renovação e Ampliação da Iluminação Pública Municipal. (ILUME)	309.800,00	0,00	309.800,00	0,00	309.800,00
4.4.90.39.00	Outros Serviços de Terceiros - Pessoa Jurídica	0,00	0,00	0,00	0,00	0,00
4.4.90.51.00	Obras e Instalações	309.800,00	0,00	309.800,00	0,00	309.800,00
9910.1545130221.399	E1948 - Implantação de Iluminação Pública na Praça José Saes - Subprefeitura de Itaquera.	1.000,00	0,00	1.000,00	0,00	1.000,00
4.4.90.51.00	Obras e Instalações	1.000,00	0,00	1.000,00	0,00	1.000,00
9910.1545130221.400	E1949 - Implantação de Iluminação Pública na Praça João Vincenzotto - Jd Aricanduva , Subprefeitura Aricanduva/Carrão/Formosa	1.000,00	0,00	1.000,00	0,00	1.000,00
4.4.90.51.00	Obras e Instalações	1.000,00	0,00	1.000,00	0,00	1.000,00
9910.1545130221.401	E1952 - Implantação de Iluminação Pública na Praça Taguatepe entre as Ruas Queriri e Jericinó Vila Carrão-Subprefeitura Aricanduva/Carrão/Formosa	1.000,00	0,00	1.000,00	0,00	1.000,00
4.4.90.51.00	Obras e Instalações	1.000,00	0,00	1.000,00	0,00	1.000,00
9910.1545130221.407	E2583 - Ações Integradas de Politicas Públicas com o Fim de Manutenção de Pontos Existentes e Implantação de Novos Pontos de Iluminação Pública - ILUME	100.000,00	0,00	100.000,00	0,00	100.000,00
4.4.90.51.00	Obras e Instalações	100.000,00	0,00	100.000,00	0,00	100.000,00
9910.1545130221.570	E4684 - Iluminação da Rua Pastor Adarci de Oliveira	1.000,00	0,00	1.000,00	0,00	1.000,00
4.4.90.51.00	Obras e Instalações	1.000,00	0,00	1.000,00	0,00	1.000,00
9910.1545130221.577	E4449 - Implantação de Iluminação da Praça Paineiras do Campo	30.000,00	0,00	30.000,00	0,00	30.000,00
4.4.90.51.00	Obras e Instalações	30.000,00	0,00	30.000,00	0,00	30.000,00
9910.1545130221.580	E4480 - Readequação de Iluminação Praça Major Guilherme Barbosa - Moinho Velho	0,00	0,00	0,00	0,00	0,00
4.4.90.39.00	Outros Serviços de Terceiros - Pessoa Jurídica	0,00	0,00	0,00	0,00	0,00
9910.1545130221.599	E4489 - Readequação da Iluminação de Praça Santa Angela	15.000,00	0,00	15.000,00	0,00	15.000,00
4.4.90.39.00	Outros Serviços de Terceiros - Pessoa Jurídica	15.000,00	0,00	15.000,00	0,00	15.000,00
9910.1545130221.600	E4495 - Substituição da Iluminação da Rua Tripoli - Vila Leopoldina	20.000,00	0,00	20.000,00	0,00	20.000,00
4.4.90.51.00	Obras e Instalações	20.000,00	0,00	20.000,00	0,00	20.000,00

Matéria DOCREC 653/2015. Documento digitalizado e autenticado por CAIO CESAR RODRIGUES. Sua validade pode ser conferida em https://splegisconsulta.saopaulo.sp.leg.br/HSmcAbrirDocumento.php?p=169909.

autuado por CAIO CESAR RODRIGUES em 06/03/2018 15:36:46.

CONSOLIDADO GERAL

Comparativo da Despesa Autorizada com a Despesa Realizada

em R$

	TÍTULOS	Autorizada				
		Créditos Orçamentários Suplementares	Créditos Especiais e Extraordinários	Total	Realizada	Diferenças
9910.1545130221.602	E4506 - Iluminação da Praça Artur de Azevedo - Sol Nascente	15.000,00	0,00	15.000,00	0,00	15.000,00
4.4.90.51.00	Obras e Instalações	15.000,00	0,00	15.000,00	0,00	15.000,00
9910.1545130225.160	Implantação de Novos Pontos de Iluminação Pública	37.320.500,00	0,00	37.320.500,00	37.071.672,26	248.827,74
4.4.90.30.00	Material de Consumo	20.000,00	0,00	20.000,00	0,00	20.000,00
4.4.90.39.00	Outros Serviços de Terceiros - Pessoa Jurídica	20.000,00	0,00	20.000,00	0,00	20.000,00
4.4.90.51.00	Obras e Instalações	37.280.500,00	0,00	37.280.500,00	37.071.672,26	208.827,74
9910.1545200000.000	Serviços Urbanos	308.181.476,00	0,00	308.181.476,00	306.437.549,76	1.743.926,24
9910.1545230220.000	Requalificação e promoção da ocupação dos espaços públicos	308.181.476,00	0,00	308.181.476,00	306.437.549,76	1.743.926,24
9910.1545230221.581	E4486 - Troca de Iluminação na Travessa Antonio Nicolau, alt. 297 - Jd. Maristela	15.000,00	0,00	15.000,00	0,00	15.000,00
4.4.90.39.00	Outros Serviços de Terceiros - Pessoa Jurídica	15.000,00	0,00	15.000,00	0,00	15.000,00
9910.1545230224.912	Operação e Manutenção da Rede de Iluminação Pública	285.812.738,00	0,00	285.812.738,00	285.247.547,86	565.190,14
3.3.90.30.00	Material de Consumo	530.000,00	0,00	530.000,00	250.543,50	279.456,50
3.3.90.39.00	Outros Serviços de Terceiros -Pessoa Jurídica	285.282.738,00	0,00	285.282.738,00	284.997.004,36	285.733,64
9910.1545230225.607	Eficientização da Rede de Iluminação Pública	22.353.738,00	0,00	22.353.738,00	21.190.001,90	1.163.736,10
4.4.90.30.00	Material de Consumo	50.000,00	0,00	50.000,00	0,00	50.000,00
4.4.90.39.00	Outros Serviços de Terceiros - Pessoa Jurídica	22.303.738,00	0,00	22.303.738,00	21.190.001,90	1.113.736,10
	TOTAL GERAL	**50.955.635.533,77**	**0,00**	**50.955.635.533,77**	**43.443.326.216,80**	**7.512.309.316,97**

Iranice Aparecida Santos Ruivo
Diretor da Div de Ger do Sist Exec Orç
CRC1SP162565/O-0

Daniel Boer de Souza
Diretor do Departamento de Contadoria
CRC1SP237021/O-2

Luis Felipe Vidal Arellano
Subsecretário do Tesouro Municip
CPF 366.631.018-46

Matéria DOCREC 653/2015. Documento digitalizado e autenticado por CAIO CESAR RODRIGUES. Sua validade pode ser conferida em https://splegisconsulta.saopaulo.sp.leg.br/Home/AbrirDocumento?pID=169909.

autuado por CAIO CESAR RODRIGUES em 06/03/2018 15:36:46

CONSOLIDADO GERAL

Demonstração da Dívida Fundada Interna

Empréstimos por Contrato Autorizações Leis (Nº e Data)	Empréstimos	Amortização	Saldo a Amortizar
CEF	97.187.829,43	80.396.961,12	16.790.868,31
CEF-LEIS N(S).9092/80 E 10422/87-CONTR.0035047-84 22/04/96-P.CINGAPURA	1.374.611,83	1.311.655,90	62.955,93
CEF-LEIS N(S).9092/80 E 10422/87-CONTR.0035052-82 22/04/96-P.CINGAPURA	4.849.097,97	4.849.097,97	0,00
CEF-LEIS N(S).9092/80 E 10422/87-CONTR.0035059-38 22/04/96-P.CINGAPURA	802.901,33	802.901,33	0,00
CEF-LEIS N(S).9092/80 E 10422/87-CONTR.0035063-10 22/04/96-P.CINGAPURA	5.256.553,31	5.256.553,31	0,00
CEF-LEIS N(S).9092/80 E 10422/87-CONTR.0035067-02 22/04/96-P.CINGAPURA	3.493.071,83	3.333.091,42	159.980,41
CEF-LEIS N(S).9092/80 E 10422/87-CONTR.0035069-42 22/04/96-P.CINGAPURA	1.484.030,46	1.484.030,46	0,00
CEF-LEIS N(S).9092/80 E 10422/87-CONTR.0035079-57 22/04/96-P.CINGAPURA	595.161,48	595.161,48	0,00
CEF-LEI N. 10422/87 - CONTR. 0035927-53 DE 18/07/96 PROJETO CINGAPURA	4.692.220,14	4.512.456,03	179.764,11
CEF-LEI N. 10422/87 - CONTR. 0035929-93 DE 18/07/96 PROJETO CINGAPURA	5.225.029,86	5.144.087,99	80.941,87
CEF-LEI N. 10422/87 - CONTR. 0035932-50 DE 18/07/96 PROJETO CINGAPURA	4.654.883,45	4.476.376,62	178.506,83
CEF-LEI N. 10422/87 - CONTR. 0035934-90 DE 18/07/96 PROJETO CINGAPURA	1.910.115,89	1.836.950,14	73.165,75
CEF-LEI N. 10422/87 - CONTR. 0035936-41 DE 18/07/96 PROJETO CINGAPURA	3.912.402,88	3.733.223,72	179.179,16
CEF-LEI N. 10422/87 - CONTR. 0035937-67 DE 18/07/96 PROJETO CINGAPURA	1.087.719,58	1.087.719,58	0,00
CEF-LEI N. 10422/87 - CONTR. 0035939-06 DE 18/07/96 PROJETO CINGAPURA	428.294,95	411.882,26	16.412,69
CEF-LEI N. 10422/87 - CONTR. 0035940-23 DE 18/07/96 PROJETO CINGAPURA	512.119,11	488.664,54	23.454,57
CEF-LEI N. 10422/87 - CONTR. 0035942-64 DE 18/07/96 PROJETO CINGAPURA	198.861,95	178.126,19	20.735,76
CEF-LEI N. 10422/87 - CONTR. 0035943-89 DE 18/07/96 PROJETO CINGAPURA	2.159.343,65	2.159.343,65	0,00
CEF-LEI N. 10422/87 - CONTR. 0035945-30 DE 18/07/96 PROJETO CINGAPURA	692.675,82	671.324,03	21.351,79
CEF-LEI N. 10422/87 - CONTR. 0035947-71 DE 18/07/96 PROJETO CINGAPURA	930.113,55	922.882,06	7.231,49
CEF-LEI N. 10422/87 - CONTR. 0035948-96 DE 18/07/96 PROJETO CINGAPURA	2.267.286,01	2.214.741,88	52.544,13
CEF-LEI N. 10422/87 - CONTR. 0035949-10 DE 18/07/96 PROJETO CINGAPURA	2.468.555,36	1.885.600,43	582.954,93
CEF-LEI N. 10422/87 - CONTR. 0035950-38 DE 18/07/96 PROJETO CINGAPURA	2.081.324,54	1.594.688,26	486.636,28
CEF-LEI N. 10422/87 - CONTR. 0035951-54 DE 18/07/96 PROJETO CINGAPURA	3.992.104,87	3.809.223,33	182.881,54
CEF-LEI N. 10422/87 - CONTR. 0035952-79 DE 18/07/96 PROJETO CINGAPURA	974.643,12	967.065,37	7.577,75
CEF-LEI N. 10422/87 - CONTR. 0035954-18 DE 18/07/96 PROJETO CINGAPURA	4.859.179,53	4.423.437,62	435.741,91
CEF-LEI N. 10422/87 - CONTR. 0035956-61 DE 18/07/96 PROJETO CINGAPURA	1.697.081,21	1.657.791,71	39.289,50
CEF-LEIS 12287/96 E 12476/97-CONTR. 039162-57 DE 30/03/98-P. CINGAPURA	3.390.682,95	3.390.682,95	0,00
CEF-LEIS 12287/96 E 12476/97-CONTR. 039163-72 DE 30/03/98-P. CINGAPURA	1.461.025,03	1.461.025,03	0,00
CEF-LEIS 12287/96 E 12476/97-CONTR. 039164-97 DE 30/03/98-P. CINGAPURA	2.748.777,97	2.748.777,97	0,00
CEF-LEIS 12287/96 E 12476/97-CONTR. 039213-45 DE 30/03/98-P. CINGAPURA	1.655.795,96	1.655.795,96	0,00
CEF-LEIS 12287/96 E 12476/97-CONTR. 039214-61 DE 30/03/98-P. CINGAPURA	1.547.945,67	1.547.945,67	0,00
CEF-LEIS 12287/96 E 12476/97-CONTR. 039215-98 DE 30/03/98-P. CINGAPURA	4.499.387,47	4.499.387,47	0,00
CEF-LEIS 12287/96 E 12476/97-CONTR. 039216-12 DE 30/03/98-P. CINGAPURA	4.064.228,22	4.064.228,22	0,00
COHAB - EMPRÉSTIMOS CEF FASE RETORNO	1.968.999,72	1.221.040,57	747.959,15
PNAFM - SEGUNDA FASE - LEI 15.390/11 - CONTR. 2248/OC-BR DE 29/12/09	13.251.602,76	0,00	13.251.602,76
B. B R A S I L	57.819.428,78	57.819.428,78	0,00
B.BRASIL-LEI 10859/90-CONTR.90/20070-5 29/06/90-REFIN.EMPR.ANT.RECEITA	57.819.428,78	57.819.428,78	0,00
BANCO DO BRASIL (LEI FED. 8727/93 - LEI MUN. 11494/94) CONTR. 94/20113	4.029.907.294,74	2.284.933.908,37	1.744.973.386,37
RENEGOCIACAO DE DIVIDAS - CEF/BANESPA	968.280.777,51	968.280.777,51	0,00
RENEGOCIACAO DE DIVIDAS - BIBS	17.107.353,18	17.107.353,18	0,00
RENEGOCIAÇÃO DE DÍVIDAS - COHAB	3.044.519.164,05	1.299.545.777,68	1.744.973.386,37

Matéria DOCREC 653/2015. Documento digitalizado e autenticado por CAIO CESAR RODRIGUES. Sua validade pode ser conferida em https://spregisconsultaacesso.sp.leg.br/Home/AbrirDocumento?pID=189909.

Voltar ao Índice

autuado por CAIO CESAR RODRIGUES em 06/03/2018 15:36:46

CONSOLIDADO GERAL

Demonstração da Dívida Fundada Interna

Empréstimos por Contrato Autorizações Leis (Nº e Data)	Empréstimos	Amortização	Saldo a Amortizar
BANCO DO BRASIL - RENEGOCIACAO DE DIVIDAS	66.367.747.156,02	3.419.778.990,50	62.947.968.165,52
LEI MUNIC. 12859/99 E MP 2022/2000 - DIVIDAS RENEGOCIADAS ENTRE UNIAO	65.841.506.906,30	2.893.538.740,78	62.947.968.165,52
LEI 10.859 E LEI FEDERAL 7.976/89 - BB - AVISO 09	526.240.249,72	526.240.249,72	0,00
LEI 12.671/98 - BB - DMLP	63.986.205,91	28.130.953,52	35.855.252,39
BONUS CONVERSAO DA DIVIDA	13.361.245,85	13.361.245,85	0,00
BONUS DE DESCONTOS	14.736.197,79	0,00	14.736.197,79
BONUS AO PAR	21.119.054,60	0,00	21.119.054,60
BONUS DE CAPITALIZACAO	14.769.707,67	14.769.707,67	0,00
BNDES	837.579.707,13	581.041.209,26	256.538.497,87
LEI 13.235-PROGR. PRIOR. DOS INVEST. DE TRANSP. DO MUNIC. DE SÃO PAULO	292.802.925,73	230.226.599,40	62.576.326,33
LEI 13.609/03 - PROG. IMPL. TRANSPORTES URB. - 2ª ETAPA	544.776.781,40	350.814.609,86	193.962.171,54
Total Geral	**71.454.227.622,01**	**6.452.101.451,55**	**65.002.126.170,46**

Marcelo Pierantozzi Gonçalves
Diretor Div de Contabilidade - CRC1SP194005/O-4

Daniel Boer de Souza
Diretor Depto de Contadoria - CRC1SP237021/O-2

Luis Felipe Vidal Arellano
Subsecr Tesouro Municipal - CPF 366.631.018-46

Matéria DOCREC 653/2015. Documento digitalizado e autenticado por CAIO CESAR RODRIGUES. Sua validade pode ser conferida em https://splegisconsulta.saopaulo.sp.leg.br/Home/AbrirDocumento?pID=169909.

autuado por CAIO CESAR RODRIGUES em 06/03/2018 15:36:46

CONSOLIDADO GERAL

Demonstração da Dívida Fundada Externa

Empréstimos por Contrato Autorizações Leis (Nº e Data)	Empréstimos	Amortização	Saldo a Amortizar
BID - LEI 11629/94 - CONTR. 849/OC-BR - DE 10/01/95 PROCAV-II	720.554.188,09	419.840.857,12	300.713.330,97
LEIS 11959/95 E 12114/96 DE 25/06/96 - BID III PROJETO CINGAPURA	383.388.343,37	194.689.663,02	188.698.680,35
BID - PROCENTRO - LEI 13.700 DE 24/12/03	256.634.731,21	39.602.971,87	217.031.759,34
Total Geral	**1.360.577.262,67**	**654.133.492,01**	**706.443.770,66**

Marcelo Pierantozzi Gonçalves
Diretor Div de Contabilidade - CRC1SP194005/O-4

Daniel Boer de Souza
Diretor Depto de Contadoria - CRC1SP237021/O-2

Luis Felipe Vidal Arellano
Subsecr Tesouro Municipal - CPF 366.631.018-46

Matéria DOCREC 653/2015. Documento digitalizado e autenticado por CAIO CESAR RODRIGUES. Sua validade pode ser conferida em https://splegisconsulta.saopaulo.sp.leg.br/Home/AbrirDocumento?pID=169909.

autuado por CAIO CESAR RODRIGUES em 06/03/2018 15:36:46.

CONSOLIDADO GERAL

Demonstrativo da Dívida Flutuante

em R$

	Saldo Exercício Anterior	Inscrição	Baixa	Saldo Para o Exercício Seguinte
RESTOS A PAGAR				
EXERCÍCIO 2004	9.810,00	-	0,00	9.810,00
EXERCÍCIO 2005	236.349,15	-	0,00	236.349,15
EXERCÍCIO 2006	46.408,43	-	46.408,43	0,00
EXERCÍCIO 2008	33.695,24	-	33.695,24	0,00
EXERCÍCIO 2009	891.388,70	-	838.077,82	53.310,88
EXERCÍCIO 2010	1.131.262,56	-	646.840,28	484.422,28
EXERCÍCIO 2011	2.302.379,23	-	118.018,34	2.184.360,89
EXERCÍCIO 2012	9.705.185,60	-	5.861.548,00	3.843.637,60
EXERCÍCIO 2013	2.640.878.950,85	-	2.276.588.923,76	364.290.027,09
EXERCÍCIO 2014	0,00	1.984.009.622,58	0,00	1.984.009.622,58
SubTotal	2.655.235.429,76	1.984.009.622,58	2.284.133.511,87	2.355.111.540,47
DEPÓSITOS DIVERSOS				
DEPÓSITOS DIVERSOS	2.610.323.909,37	1.271.231.798,52	649.350.815,88	3.232.204.892,01
SubTotal	2.610.323.909,37	1.271.231.798,52	649.350.815,88	3.232.204.892,01
DÉBITOS DE TESOURARIA				
CRÉDITOS DE CONTRIBUINTES	218.298.449,85	331.570.836,09	314.413.059,34	235.456.226,60
CREDORES DIVERSOS, PARTICULARES	67.643.692,97	16.005.237.995,78	15.985.205.160,93	87.676.527,82
CREDORES DIVERSOS PÚBLICOS	446.709.906,88	2.161.683.133,27	2.143.159.238,24	465.233.801,91
SubTotal	732.652.049,70	18.498.491.965,14	18.442.777.458,51	788.366.556,33
Total Geral	5.998.211.388,83	21.753.733.386,24	21.376.261.786,26	6.375.682.988,81

Marcelo Pierantozzi Gonçalves
Diretor da Divisão de Contabilidade
CRC1SP194005/O-4

Daniel Boer de Souza
Diretor do Departamento de Contadoria
CRC1SP237021/O-2

Luis Felipe Vidal Arellano
Subsecretário do Tesouro Municipal
CPF 366.631.018-46

Matéria DOCREC 653/2015. Documento digitalizado e autenticado por CAIO CESAR RODRIGUES. Sua validade pode ser conferida em https://splegisconsulta.saopaulo.sp.leg.br/Home/AbrirDocumento?pID=169909.

autuado por CAIO CESAR RODRIGUES em 06/03/2018 15:36:46.

CONSOLIDADO GERAL

Boletim da Receita em Dezembro/2014

Código	Especificação da Receita	Receita Orçada	Realizada no Mês	% Realizada Mês sobre o Orçado	Realizada até o Mês	% até o Mês sobre o Orçado
100000000000	RECEITAS CORRENTES	41.588.452.894,00	3.825.662.722,69	9,20	40.699.086.092,32	97,86
110000000000	RECEITA TRIBUTÁRIA	20.495.742.686,00	1.969.338.850,48	9,61	20.557.297.653,79	100,30
111000000000	IMPOSTOS	20.238.081.854,00	1.951.119.515,34	9,64	20.256.684.044,55	100,09
111200000000	IMPOSTOS S/ O PATRIMÔNIO E A RENDA	9.463.392.566,00	521.008.445,64	5,51	8.877.187.066,64	93,81
111202000000	IMPOSTO S/ A PROPRIEDADE PREDIAL E TERRITORIAL URBANA	6.648.709.835,00	122.871.766,19	1,85	5.963.748.376,61	89,70
111202010000	Imposto s/ a Propriedade Predial	6.394.516.417,00	119.015.281,78	1,86	5.704.515.803,97	89,21
111202020000	Imposto s/ a Propriedade Territorial Urbana	254.193.418,00	3.856.484,41	1,52	259.232.572,64	101,98
111204000000	IMPOSTO S/ A RENDA E PROVENTOS DE QUALQUER NATUREZA	1.333.909.288,00	222.180.154,71	16,66	1.418.173.815,03	106,32
111204310000	Imposto de Renda Retido nas Fontes s/ os Rendimentos do Trabalho	1.095.540.408,00	186.722.376,53	17,04	1.171.194.058,82	106,91
111204330000	Imposto de Renda Retido nas Fontes s/ Remessa de Recursos ao Exterior	1.383.575,00	59.119,48	4,27	301.342,50	21,78
111204340000	Imposto de Renda Retido nas Fontes s/ Outros Rendimentos	236.985.305,00	35.398.658,70	14,94	246.678.413,71	104,09
111208000000	IMPOSTO S/ TRANS. INTER-VIVOS DE BENS IMÓVEIS E DIR. REAIS S/ IMÓVEIS	1.480.773.443,00	175.956.524,74	11,88	1.495.264.875,00	100,98
111208010000	IMPOSTO S/ TRANS. INTER-VIVOS DE BENS IMÓVEIS E DIR. REAIS S/ IMÓVEIS	1.480.773.443,00	175.956.524,74	11,88	1.495.264.875,00	100,98
111300000000	IMPOSTO S/ A PRODUÇÃO E A CIRCULAÇÃO	10.774.689.288,00	1.430.111.069,70	13,27	11.379.496.977,91	105,61
111305000000	IMPOSTO S/ SERVIÇOS DE QUALQUER NATUREZA	10.774.689.288,00	1.430.111.069,70	13,27	11.379.496.977,91	105,61
111305010000	Imposto sobre Serviços de Qualquer Natureza	9.841.281.586,00	1.335.040.615,63	13,57	10.359.911.550,39	105,27
111305020000	ISS - Sistema Integrado - Simples	2.263.518,00	23.084,76	1,02	350.737,83	15,50
111305040000	ISS - Simples Nacional	931.144.184,00	95.047.369,31	10,21	1.019.234.689,69	109,46
112000000000	TAXAS	257.660.832,00	18.219.335,14	7,07	300.613.609,24	116,67
112100000000	TAXAS PELO EXERCÍCIO DO PODER DE POLÍCIA	220.703.657,00	10.786.630,00	4,89	247.422.059,73	112,11
112125000000	TAXA DE LICENÇA P/ FUNC. DE ESTAB. COMERC., INDÚSTRIAS E PREST. SERV.	115.874.814,00	4.779.350,15	4,12	122.040.691,19	105,32
112125010000	Taxa de Licença p/ Localização, Instalação e Funcionamento	0,00	32.260,36	0,00	32.260,36	0,00
112125030000	Taxa de Fiscalização de Estabelecimentos - TFE	115.874.814,00	4.747.089,79	4,10	122.008.430,83	105,29
112126000000	TAXA DE PUBLICIDADE COMERCIAL	17.408.119,00	587.671,33	3,38	17.437.908,05	100,17
112126010000	Taxa de Fiscalização de Anúncios	17.408.119,00	587.671,33	3,38	17.437.908,05	100,17
112132000000	TAXA DE APROVAÇÃO DO PROJETO DE CONSTRUÇÃO CIVIL	64.530.996,00	4.702.590,09	7,29	87.945.884,14	136,28
112132010000	Taxa p/ Exame e Verificação de Projetos e Construções	64.530.996,00	4.702.590,09	7,29	87.945.884,14	136,28
112134000000	TAXA DE FISCALIZAÇÃO DE APARELHOS DE TRANSPORTE	7.676.509,00	45.868,53	0,60	8.869.193,49	115,54
112134010000	Taxa de Vistoria de Aparelhos de Transporte Vertical e Horizontal	7.676.509,00	45.868,53	0,60	8.869.193,49	115,54
112199000000	OUTRAS TAXAS PELO EXERCÍCIO DO PODER DE POLÍCIA	15.213.219,00	671.149,90	4,41	11.128.382,86	73,15
112199020000	Taxa de Licença p/ Arruamentos e Loteamentos	0,00	0,80	0,00	237,18	0,00
112199030000	Taxa de Fiscalização dos Serviços de Limpeza Urbana - FISLURB	3.000.000,00	3.410,30	0,11	1.330.463,53	44,35
112199040000	Taxa de Remoção - CET	10.763.219,00	537.960,90	5,00	8.139.667,43	75,62
112199050000	Taxa de Fiscalização de Cemitérios	1.450.000,00	129.777,90	8,95	1.658.014,72	114,35
112200000000	TAXAS PELA PRESTAÇÃO DE SERVIÇOS	36.957.175,00	7.432.705,14	20,11	53.191.549,51	143,93
112290000000	TAXA DE LIMPEZA PÚBLICA	35.377.331,00	7.377.940,50	20,85	52.102.371,59	147,28
112290020000	Taxa de Resíduos Sólidos Domiciliares - TRSD	0,00	357.545,59	0,00	366.072,50	0,00
112290030000	Taxa de Resíduos Sólidos de Serviços de Saúde - TRSS	35.377.331,00	7.020.394,91	19,84	51.736.299,09	146,24
112299000000	OUTRAS TAXAS PELA PRESTAÇÃO DE SERVIÇOS	1.579.844,00	54.764,64	3,47	1.089.177,92	68,94
112299020000	Taxa de Estudos p/ Fixação de Diretrizes	1.566.737,00	45.576,57	2,91	1.079.989,85	68,93
112299030000	Taxa de Combate a Sinistros	13.107,00	9.188,07	70,10	9.188,07	70,10

Matéria DOCREC 653/2015. Documento digitalizado e autenticado por CAIO CESAR RODRIGUES. Sua validade pode ser conferida em https://spregisconsulta.saopaulo.sp.leg.br/Home/AbrirDocumento?pID=1669909.

Voltar ao Índice

autuado por CAIO CESAR RODRIGUES em 06/03/2018 15:36:46

CONSOLIDADO GERAL

Boletim da Receita em Dezembro/2014

Código	Especificação da Receita	Receita Orçada	Realizada no Mês	% Realizada Mês sobre o Orçado	Realizada até o Mês	% até o Mês sobre o Orçado
120000000000	RECEITAS DE CONTRIBUIÇÕES	1.279.374.677,00	179.589.996,58	14,04	1.288.240.603,84	100,69
121000000000	CONTRIBUIÇÕES SOCIAIS	1.008.049.201,00	154.880.622,07	15,36	1.009.888.139,83	100,18
121029000000	CONTRIBUIÇÕES PARA O REGIME PRÓPRIO DE PREVIDÊNCIA	1.008.049.201,00	154.880.622,07	15,36	1.009.888.139,83	100,18
121029010000	Contribuição Patronal de Servidor Ativo Civil para	1.560.000,00	117.719,94	7,55	1.314.081,80	84,24
121029010100	CONTRIBUIÇÃO PATRONAL - OUTROS	0,00	117.719,94	0,00	1.314.081,80	0,00
121029011200	OUTROS	1.560.000,00	0,00	0,00	0,00	0,00
121029070000	Contribuição do Servidor Ativo Civil para o Regime	808.816.501,00	117.667.549,27	14,55	780.722.519,42	96,53
121029070100	CONTRIBUIÇÃO DO SERVIDOR ATIVO - PMSP	771.281.128,00	113.047.443,03	14,66	750.872.977,98	97,35
121029070200	CONTRIBUIÇÃO DO SERVIDOR ATIVO - CMSP	13.178.767,00	1.840.128,26	13,96	11.362.420,90	86,22
121029070300	CONTRIBUIÇÃO DO SERVIDOR ATIVO - TCMSP	14.116.000,00	1.444.015,05	10,23	9.453.289,02	66,97
121029070400	CONTRIBUIÇÃO DO SERVIDOR ATIVO - HSPM	186.798,00	20.411,76	10,93	111.276,85	59,57
121029070500	CONTRIBUIÇÃO DO SERVIDOR ATIVO - SFMSP	4.100.000,00	606.784,01	14,80	3.979.915,74	97,07
121029071100	CONTRIBUIÇÃO DO SERVIDOR ATIVO - IPREM	582.721,00	170.249,48	29,22	671.693,33	115,27
121029071200	CONTRIBUIÇÃO DO SERVIDOR ATIVO - OUTROS	780.000,00	60.031,55	7,70	670.015,71	85,90
121029071300	Contribuição do Servidor Ativo - Aut. Hosp.	4.450.000,00	478.486,13	10,75	3.579.208,95	80,43
121029071400	Contribuição de Servidor Ativo Civil -AMLURB	111.087,00	0,00	0,00	5.603,26	5,04
121029071500	Contribuição de Servidor Ativo Civil - FUND.THEATR	0,00	0,00	0,00	6.206,14	0,00
121029071600	Contribuição de Servidor Ativo Civil - FUNDATEC	15.000,00	0,00	0,00	8.218,84	54,79
121029071700	Contribuição de Servidor Ativo Civil - COHAB	15.000,00	0,00	0,00	1.692,70	11,28
121029090000	Contribuições do Servidor Inativo Civil para o Reg	180.772.700,00	34.708.258,10	19,20	212.475.903,67	117,54
121029090100	CONTRIBUIÇÃO DO SERVIDOR INATIVO - PMSP	166.400.000,00	32.375.382,78	19,46	198.008.047,95	119,00
121029090200	CONTRIBUIÇÃO DO SERVIDOR INATIVO - CMSP	8.450.000,00	1.449.930,18	17,16	8.821.014,48	104,39
121029090300	CONTRIBUIÇÃO DO SERVIDOR INATIVO - TCMSP	5.300.000,00	799.538,02	15,09	5.107.692,62	96,37
121029090400	CONTRIBUIÇÃO DO SERVIDOR INATIVO - SFMSP	104.000,00	15.865,80	15,26	100.199,62	96,35
121029090500	CONTRIBUIÇÃO DO SERVIDOR INATIVO - IPREM	518.700,00	67.541,32	13,02	438.949,00	84,62
121029110000	Contribuições de Pensionista Civil para o Regime P	16.900.000,00	2.387.094,76	14,12	15.375.634,94	90,98
121029110100	CONTRIBUIÇÃO PENSIONISTA CIVIL	16.900.000,00	2.387.094,76	14,12	15.375.634,94	90,98
122000000000	CONTRIBUIÇÕES ECONÔMICAS	271.325.476,00	0,00	0,00	0,00	0,00
122029000000	CONTRIBUIÇÃO P/ O CUSTEIO DO SERVIÇO DE ILUMINAÇÃO PÚBLICA - COSIP/FUN	271.325.476,00	0,00	0,00	0,00	0,00
122029010000	CONTRIBUIÇÃO P/ O CUSTEIO DO SERVIÇO DE ILUMINAÇÃO PÚBLICA - COSIP/FUN	271.325.476,00	0,00	0,00	0,00	0,00
123000000000	CONTR. P/ O CUSTEIO DO SERV. DE ILUMINAÇÃO PÚBLICA	0,00	24.709.374,51	0,00	278.352.464,01	0,00
123001000000	Contr. p/ Custeio Serv. Ilum. Públ - COSIP/FUNDIP	0,00	24.709.374,51	0,00	278.352.464,01	0,00
130000000000	RECEITA PATRIMONIAL	521.975.675,00	249.950.455,77	47,89	1.028.312.136,09	0,00
131000000000	RECEITAS IMOBILIÁRIAS	3.003.091,00	498.018,04	16,58	4.787.019,02	159,40
131100000000	ALUGUÉIS	319.481,00	2.610,74	0,82	39.793,38	12,46
131199000000	OUTRAS RECEITAS DE ALUGUÉIS	319.481,00	2.610,74	0,82	39.793,38	12,46
131900000000	OUTRAS RECEITAS IMOBILIARIAS	2.683.610,00	495.407,30	18,46	4.747.225,64	176,90
131901000000	OUTRAS RECEITAS IMOBILIARIAS	2.683.610,00	495.407,30	18,46	4.747.225,64	176,90
131901010000	OUTRAS RECEITAS IMOBILIARIAS	2.683.610,00	495.407,30	18,46	4.747.225,64	176,90
132000000000	RECEITAS DE VALORES MOBILIÁRIOS	430.275.390,00	121.367.114,50	28,21	809.526.779,92	188,14
132200000000	DIVIDENDOS	137.215,00	0,00	0,00	143.070,53	104,27
132200010000	DIVIDENDOS	134.215,00	0,00	0,00	143.070,53	106,60

Matéria DOCREC 653/2015. Documento digitalizado e autenticado por CAIO CESAR RODRIGUES. Sua validade pode ser conferida em https://splegisconsulta.saopaulo.sp.leg.br/HomeAbrirDocumento?pID=168909

Voltar ao Índice

autuado por CAIO CESAR RODRIGUES em 06/03/2018 15:36:46

CONSOLIDADO GERAL

Boletim da Receita em Dezembro/2014

Código	Especificação da Receita	Receita Orçada	Realizada no Mês	% Realizada Mês sobre o Orçado	Realizada até o Mês	% até o Mês sobre o Orçado
132202000000	COHAB - DIVIDENDOS SOBRE AÇÕES	3.000,00	0,00	0,00	0,00	0,00
132500000000	REMUNERAÇÃO DE DEPÓSITOS BANCÁRIOS	49.844.270,00	8.250.234,77	16,55	77.885.307,51	156,26
132501000000	REMUNERAÇÃO DE DEPÓSITOS DE RECURSOS VINCULADOS	41.654.270,00	7.010.318,60	16,83	64.456.257,86	154,74
132501020000	Receita de Remuneração de Depósitos Banc. de Rec. Vinculados - FUNDEB	19.890.545,00	406.254,50	2,04	18.827.465,50	94,66
132501030000	RECEITA DE REMUNERAÇÃO DEP. BANC. DE REC. VINCULADOS - FUNDO DE SAÚDE	21.738.000,00	3.731.048,87	17,16	30.242.786,00	139,12
132501031000	RECEITA DE REMUNERAÇÃO DE DEPÓSITOS BANCÁRIOS DE RECURSOS VINCULADOS -	21.244.000,00	3.332.203,53	15,69	28.837.629,07	135,74
132501031001	Remuneração de Dep Banc de Rec Transf de União -FMS-bloco At Básica	5.324.000,00	1.161.434,49	21,82	7.031.700,84	132,08
132501031002	Remuneração de Dep Banc de Rec Transf de União - FMS - bloco Vigilân	983.000,00	1.228.796,96	125,00	13.844.804,30	1.408,42
132501031003	Remuneração de Dep Banc de Rec Transf de União - FMS - bloco MAC	13.577.000,00	797.833,92	5,88	6.195.725,77	45,63
132501031004	Remuneração de Dep Banc de Rec Transf de União - FMS - bloco INVESTIM	373.000,00	0,00	0,00	6.307,87	1,69
132501031005	Remuneração de Dep Banc de Rec Transf de União - FMS - bloco Assist F	730.000,00	89.026,20	12,20	1.067.685,01	146,26
132501031006	Remuneração de Dep Banc de Rec Transf de União - FMS - bloco Gestão d	150.000,00	55.111,96	36,74	318.999,92	212,67
132501031007	Remuneração de Dep Banc de Rec Transf de União - FMS- Convênios repas	107.000,00	0,00	0,00	372.405,36	348,04
132501032000	RECEITA DE REMUNERAÇÃO DE DEPÓSITOS BANCÁRIOS DE RECURSOS VINCULADOS -	494.000,00	398.845,34	80,74	1.405.156,93	284,44
132501032001	Remuneração de Dep Banc de Rec repassados pelo Estado através do Fundo	492.000,00	398.845,34	81,07	1.405.156,93	285,60
132501032002	Remuneração de Dep Banc de Rec repassados pelo Estado através de convê	2.000,00	0,00	0,00	0,00	0,00
132501060000	Receita de Remun.de Dep. Bancários de Rec. Vinculados - Fundo de Saúde	25.725,00	3.758,56	14,61	41.474,92	161,22
132501070000	PMSP-SEME/Fundo Municipal de Esportes	0,00	0,00	0,00	1.367.524,79	0,00
132501080000	PMSP-SVMA/COFEHIDRO-CAPAC. AGENTES CONT. AMBIENTAL	0,00	0,00	0,00	1.761,74	0,00
132501140000	PMSP-SME/FNDE-MANUT	0,00	2.084.664,76	0,00	4.328.615,66	0,00
132501150000	PMSP-SEHAB/FUNDO MUNIC.SAN.AMBIENT.INFR./LEI 14934	0,00	224.878,73	0,00	4.897.931,94	0,00
132501170000	SME X FNDE	0,00	116.218,55	0,00	225.359,82	0,00
132501180000	PMSP-SEHAB/CONVÊNIO/COHAB/ CDHU-MINAS GAS/LIMÃO B	0,00	0,00	0,00	14.686,31	0,00
132501230000	SIURB X Ministério das Cidades	0,00	0,00	0,00	350.815,19	0,00
132501240000	SIURB X Ministério do Turismo	0,00	286.786,76	0,00	286.786,76	0,00
132501250000	PMSP - SEHAB X COHAB	0,00	78.331,00	0,00	3.705.790,49	0,00
132501270000	CONVÊNIO SGM X UNIÃO	0,00	45.541,38	0,00	45.541,38	0,00
132501280000	CONVÊNIO SMPED X UNIÃO	0,00	2,62	0,00	190,70	0,00
132501330000	Convênio MINC X SMC	0,00	32.832,87	0,00	119.526,66	0,00
132502000000	REMUNERAÇÃO DE DEPÓSITOS DE RECURSOS NÃO VINCULADOS	8.190.000,00	1.239.916,17	15,14	13.429.049,65	163,97
132502010000	Receita de Remuneração de Depósitos de Poupança	8.190.000,00	1.239.916,17	15,14	13.429.049,65	163,97
132600000000	REMUNERAÇÃO DE DEPÓSITOS ESPECIAIS	1.250.000,00	0,00	0,00	31.777,98	2,54
132600030000	Convênio MTE/SPPE/CODEFAT	1.250.000,00	0,00	0,00	31.777,98	2,54

Matéria DOCREC 653/2015. Documento digitalizado e autenticado por CAIO CESAR RODRIGUES. Sua validade pode ser conferida em https://splegisconsulta.saopaulo.sp.leg.br/Home/AbrirDocumento?pID=169909.

autuado por CAIO CESAR RODRIGUES em 06/03/2018 15:36:46

Código	Especificação da Receita	Receita Orçada	Realizada no Mês	% Realizada Mês sobre o Orçado	Realizada até o Mês	% até o Mês sobre o Orçado
132800000000	REMUNERAÇÃO DOS INVESTIMENTOS DO RPPS	1.920.000,00	87.936,84	4,58	1.144.248,72	59,60
132810000000	REMUNERAÇÃO DOS INVESTIMENTOS EM RENDA FIXA	1.920.000,00	87.936,84	4,58	1.144.248,72	59,60
132810010000	REMUNERAÇÃO DOS INVESTIMENTOS EM RENDA FIXA	1.920.000,00	87.936,84	4,58	1.144.248,72	59,60
132900000000	OUTRAS RECEITAS DE VALORES MOBILIÁRIOS	377.123.905,00	113.028.942,89	29,97	730.322.375,18	193,66
132901000000	FUNDOS DE INVESTIMENTOS RENDA FIXA	377.123.905,00	110.245.730,03	29,23	715.592.501,11	189,75
132901010000	PMSP	325.155.624,00	66.691.926,16	20,51	407.199.782,06	125,23
132901050000	Operação Urbana Faria Lima	0,00	1.758.961,11	0,00	39.925.547,54	0,00
132901080000	Fundo Especial Operação Urbana Água Branca - FEAB	0,00	7.503.461,35	0,00	21.935.648,70	0,00
132901100000	Programa Nacional de Alimentação Escolar - PNAE/FNDE	0,00	1.174.332,04	0,00	5.084.843,96	0,00
132901120000	Contribuição para o Custeio do Serviço de Iluminação Pública - COSIP/F	8.150.000,00	1.467.939,99	18,01	12.034.464,22	147,66
132901210000	Convênio SIURB X MINISTÉRIO DAS CIDADES	0,00	236.505,12	0,00	236.505,12	0,00
132901250000	Fundo Especial de Despesas da Câmara Municipal de São Paulo	2.300.000,00	969.462,86	42,15	3.838.993,35	166,91
132901300000	Fundação Theatro Municipal de São Paulo	0,00	1.941,66	0,00	180.638,55	0,00
132901310000	FMAS - Projeto Restaurante Escola	19.019,00	0,00	0,00	0,00	0,00
132901320000	Convênio SABESP x SEHAB	14.114,00	0,00	0,00	6.644,77	47,08
132901330000	CONVÊNIO SMDHC X UNIÃO	0,00	9.504,26	0,00	39.916,63	0,00
132901360000	Proteção Social Básica/FMAS	40.652,00	23.341,26	57,42	89.894,92	221,13
132901370000	Proteção Social Especial/FMAS	86.056,00	8.491,40	9,87	83.447,26	96,97
132901390000	SMS - FMS/FNS	0,00	0,00	0,00	21.086,03	0,00
132901410000	PMSP/SAS/FMAS	6.368.317,00	54.108,59	0,85	744.522,04	11,69
132901470000	PMSP-SNJ/Procuradoria Geral do Município	990.000,00	0,00	0,00	1.034.959,97	104,54
132901490000	PMSP Outras Fontes	0,00	25.342,72	0,00	25.342,72	0,00
132901490300	SEHAB x UNIÃO	0,00	25.342,72	0,00	25.342,72	0,00
132901530000	FEPAC	7.384,00	0,00	0,00	57.584,61	779,86
132901540000	FUMCAD	12.154.339,00	224.536,74	1,85	34.526.070,49	284,06
132901580000	FMAS - Fundo Municipal de Assistência Social	0,00	171.970,90	0,00	1.069.164,87	0,00
132901590000	FEMA - Fundo Especial do Meio Ambiente e Desenvvolvimento Sustentável	11.353.602,00	2.250.429,79	19,82	15.625.588,61	137,63
132901600000	FMAS X FNAS	769.292,00	0,00	0,00	92.117,78	11,97
132901600100	FMAS - PROTEÇÃO SOCIAL BÁSICA/COFINANCIAMENTO DO FNAS	14.358,00	0,00	0,00	0,00	0,00
132901600200	FMAS - PROTEÇÃO SOCIAL ESPECIAL/COFINANCIAMENTO DO FNAS	200.861,00	0,00	0,00	92.117,78	45,86
132901600300	APOIO À GESTÃO DESCENTRALIZADA/FNAS	554.073,00	0,00	0,00	0,00	0,00
132901690000	Convênio SENASP	0,00	0,00	0,00	325.387,63	0,00
132901700000	Convênio CDHU x SEHAB	975.506,00	1.987,51	0,20	174.664,82	17,91
132901750000	PMSP/SMADS/FMAS - PAC II POP RUA	0,00	11.298,63	0,00	386.933,50	0,00
132901770000	Convênio Ministério do Turismo	0,00	0,00	0,00	168.001,72	0,00
132901780000	Rendimento de aplicações financeiras Adm Indireta	4.140.000,00	254.289,96	6,14	1.707.370,71	41,24
132901790000	Convênio SME - Estado	0,00	32.686,99	0,00	768.900,98	0,00
132901840000	FMDT	2.000.000,00	15.434,71	0,77	689.695,43	34,48
132901890000	Rec Financeira - Rend. s/ Aplicações COHAB/FMH	2.600.000,00	1.435.655,02	55,22	13.769.974,70	529,61
132901890100	Rendimentos COHAB	2.000.000,00	1.082.796,69	54,14	10.059.965,10	502,99
132901890200	Rendimentos FMH	600.000,00	352.858,33	58,81	3.710.009,60	618,33
132901900000	Operação Urbana Faria Lima - Transportes	0,00	0,00	0,00	3.168.228,61	0,00
132901910000	Fundo de Desenvolvimento Urbano - FUNDURB	0,00	2.700.273,52	0,00	20.785.941,60	0,00
132901930000	Operação Urbana Água Espraiada	0,00	23.204.025,86	0,00	121.000.220,77	0,00

Matéria DOCREC 653/2015. Documento digitalizado e autenticado por CAIO CESAR RODRIGUES. Sua validade pode ser conferida em https://splegisconsulta.saopaulo.sp.leg.br/Home/AbrirDocumento?pID=169909.

Código	Especificação da Receita	Receita Orçada	Realizada no Mês	% Realizada Mês sobre o Orçado	Realizada até o Mês	% até o Mês sobre o Orçado
132901940000	Operação Urbana Água Espraiada - Transportes	0,00	0,00	0,00	7.568.580,56	0,00
132901960000	Fundo Municipal de Limpeza Urbana - FMLU	0,00	12.258,06	0,00	747.597,10	0,00
132901980000	SEHAB - OUTORGA ONEROSA LEI 13.558/2003 ALTERADA PELA LEI 13.876/2004	0,00	5.563,82	0,00	478.238,78	0,00
132902000000	FUNDO DE APLICAÇÕES EM COTAS - RENDA FIXA	0,00	2.783.212,86	0,00	14.729.874,07	0,00
132902010000	Transferências do Salário Educação - Lei 10.832/03	0,00	2.777.052,62	0,00	14.426.804,38	0,00
132902020000	Convênios MINC/SMC	0,00	6.160,24	0,00	303.069,69	0,00
133000000000	RECEITA DE CONCESSÕES E PERMISSÕES	80.497.194,00	11.359.815,64	14,11	88.568.957,03	110,03
133900000000	OUTRAS RECEITAS DE CONCESSÕES E PERMISSÕES	80.497.194,00	11.359.815,64	14,11	88.568.957,03	110,03
133901000000	Retribuição pelo uso de Unidades Habitacionais	6.010.000,00	845.085,45	14,06	9.037.025,34	150,37
133901010000	Carteira - COHAB	50.000,00	2.021,91	4,04	60.730,11	121,46
133901020000	Carteira FMH	5.600.000,00	791.276,70	14,13	8.326.143,18	148,68
133901030000	Carteira PSH	240.000,00	21.205,21	8,84	289.852,27	120,77
133901040000	Carteira LOCAÇÃO SOCIAL	120.000,00	30.581,63	25,48	360.299,78	300,25
133902000000	Retribuição pelo uso de Unidades Comerciais	1.800.000,00	153.072,89	8,50	1.745.113,80	96,95
133902010000	Carteira - COHAB	1.800.000,00	153.072,89	8,50	1.744.875,35	96,94
133902030000	Carteira PSH	0,00	0,00	0,00	238,45	0,00
133999000000	OUTRAS RECEITAS DE CONCESSÕES E PERMISSÕES	72.687.194,00	10.361.657,30	14,26	77.786.817,89	107,02
133999020000	Rendas de Mercados, Feiras e Frigoríficos (ant. Mat.) - Sistema Novo	17.117.172,00	1.634.984,06	9,55	17.701.334,84	103,41
133999030000	Estádio Municipal	200.000,00	48.441,55	24,22	3.586.831,90	1.793,42
133999060000	Centros Esportivos - Unidades Educacionais e Esportivas	350.000,00	32.962,39	9,42	493.517,56	141,01
133999080000	Centros Culturais - Teatros/FEPAC	106.678,00	5.448,00	5,11	96.172,76	90,15
133999090000	Permissão de Atividades Ambulantes	114.145,00	0,00	0,00	0,00	0,00
133999100000	Tarifa de Pedágio p/ Ingresso nas Ruas de Pedestres	357.864,00	19.057,50	5,33	274.109,50	76,60
133999120000	Concessão p/ Exploração Comercial em Estacionamento Subterrâneo - SMT	35.610,00	3.199,68	8,99	38.624,66	108,47
133999130000	Implantação, Instalação e Passagem de Equipamentos Urbanos - CONVIAS	2.650.725,00	286.973,64	10,83	2.885.254,76	108,85
133999150000	Contratos de Concessão e Permissão dos Serviços de Limpeza Urbana - FM	44.805.000,00	7.710.012,00	17,21	44.811.254,46	100,01
133999170000	Unidades Esportivas da SEME	150.000,00	2.611,38	1,74	202.202,09	134,80
133999180000	CONCESSÃO PARA EXPLORAÇÃO COMERCIAL EM ESPAÇOS PUB	6.800.000,00	617.967,10	9,09	7.697.515,36	113,20
136000000000	RECEITA DE CESSÃO DE DIREITOS	0,00	116.000.000,00	0,00	116.000.000,00	0,00
136100000000	RECEITA DE CESSÃO DO DIREITO DE OPERACIONALIZAÇÃO DE PAGAMENTOS	0,00	116.000.000,00	0,00	116.000.000,00	0,00
136101000000	Receita de Cessão do Direito de Operar. Folha de Pagamento de Pessoal	0,00	116.000.000,00	0,00	116.000.000,00	0,00
139000000000	OUTRAS RECEITAS PATRIMONIAIS	8.200.000,00	725.507,59	8,85	9.429.380,12	114,99
139001000000	REMUNERAÇÕES DE RECEITAS	3.600.000,00	725.507,59	20,15	9.429.380,12	261,93
139001010000	Remunerações Diversas	3.600.000,00	725.507,59	20,15	9.429.380,12	261,93
139003000000	OUTRAS RECEITAS PATRIMONIAIS - FTMSP	4.600.000,00	0,00	0,00	0,00	0,00
160000000000	RECEITA DE SERVIÇOS	495.921.632,00	36.480.726,33	7,36	433.000.709,11	87,31
160001000000	SERVIÇOS COMERCIAIS	212.000,00	3.592,09	1,69	113.622,21	53,60
160001010000	Serviços de Comercialização de Medicamentos	212.000,00	3.592,09	1,69	113.622,21	53,60
160002000000	SERVIÇOS FINANCEIROS	3.273.135,00	215.517,62	6,58	2.490.452,88	76,09
160002070000	Serv de Comissões pela Prest de Serv de Garantia	93.135,00	38.209,70	41,03	214.810,82	230,64
160002990000	Outros Serviços Financeiros	3.180.000,00	177.307,92	5,58	2.275.642,06	71,56
160002990100	Juros de Emprést. Imobil. 1ª Série	30.000,00	2.250,01	7,50	26.757,18	89,19

Matéria DOCREC 653/2015. Documento digitalizado e autenticado por CAIO CESAR RODRIGUES. Sua validade pode ser conferida em https://splegisconsulta.saopaulo.sp.leg.br/HomeAbrirDocumento?pID=169909.

autuado por CAIO CESAR RODRIGUES em 06/03/2018 15:36:46

Código	Especificação da Receita	Receita Orçada	Realizada no Mês	% Realizada Mês sobre o Orçado	Realizada até o Mês	% até o Mês sobre o Orçado
160002990200	Juros de Emprést. Hipotec. Heliópolis	6.000,00	0,00	0,00	0,00	0,00
160002990300	Juros de Emprést. Imobil. Dec. 34.985/95	504.000,00	22.060,54	4,38	286.238,23	56,79
160002990400	Juros de Emprést. Hipotec. Res. 546/96	2.640.000,00	152.997,37	5,80	1.962.646,65	74,34
160003000000	SERVIÇOS DE TRANSPORTE	34.630.000,00	1.687.196,50	4,87	20.591.260,90	59,46
160003990000	Outros Serviços de Transporte	34.630.000,00	1.687.196,50	4,87	20.591.260,90	59,46
160005000000	SERVIÇOS DE SAÚDE	265.000.000,00	22.828.946,23	8,61	264.004.256,51	99,62
160005010000	Serviços Hospitalares	130.000.000,00	10.842.970,76	8,34	130.517.387,32	100,40
160005030000	Serviços Radiológicos e Laboratoriais - FMS	70.000.000,00	6.339.232,13	9,06	66.326.113,02	94,75
160005100000	Serviços Ambulatoriais	65.000.000,00	5.646.743,34	8,69	67.160.756,17	103,32
160013000000	SERVIÇOS ADMINISTRATIVOS	26.594.560,00	2.731.575,28	10,27	33.628.971,30	126,45
160013010000	Serviços de Inscrição em Concursos Públicos	35.899,00	0,00	0,00	0,00	0,00
160013020000	Serviços de Venda de Editais	4.000,00	0,00	0,00	931,35	23,28
160013030000	Serviços Administrativos	480.000,00	58.190,30	12,12	602.298,31	125,48
160013040000	Serviços de Expedição de Certificados	2.152.657,00	109.242,78	5,07	2.263.044,78	105,13
160013070000	Serviços de Fotocópias ou Cópias Heliográficas	8.475,00	58.562,38	691,00	759.256,16	8.958,77
160013080000	Serviços de Expedientes	475.368,00	43.220,95	9,09	458.326,16	96,42
160013120000	Remoção e Estadia - DSV	77.190,00	27.017,20	35,00	306.897,28	397,59
160013130000	Autuação de Processos - DAMSP	2.014.273,00	126.349,25	6,27	1.713.766,36	85,08
160013140000	Autuação de Processos - G. A. 99-T	578.574,00	29.832,05	5,16	441.001,10	76,22
160013150000	Análise de Estudos, Planos, Projetos e Relatórios - DECONT	1.389,00	0,00	0,00	1.262,30	90,88
160013160000	Desinterdição, Fiscalização e Vistoria - DECONT	28.266,00	1.128,45	3,99	18.345,30	64,90
160013180000	Serviços de Transporte do DTP	13.752.775,00	746.132,93	5,43	12.812.572,60	93,16
160013200000	Termo de Permissão de Uso - TPU	5.500.000,00	1.314.277,53	23,90	12.242.167,20	222,58
160013230000	Licença Especial de Trânsito de Produtos Perigosos - SMT	170.000,00	27.329,65	16,08	334.770,15	196,92
160013250000	Cadastramento de Ambulantes	0,00	471,10	0,00	7.185,20	0,00
160013260000	Termo de Permissão de Uso - CONVIAS	186.087,00	21.107,25	11,34	296.443,35	159,30
160013270000	Aprovação de Projetos - CONVIAS	257.647,00	29.940,65	11,62	458.199,50	177,84
160013990000	Outros Serviços Administrativos	871.960,00	138.772,81	15,92	912.504,20	104,65
160014000000	SERVIÇOS DE INSPEÇÃO E FISCALIZAÇÃO	2.290.301,00	366.266,60	15,99	2.241.945,78	97,89
160014010000	SERVIÇOS DE INSPEÇÃO E FISCALIZAÇÃO	2.290.301,00	366.266,60	15,99	2.241.945,78	97,89
160019000000	SERVIÇOS RECREATIVOS E CULTURAIS	2.762.556,00	19.018,43	0,69	2.831.040,77	102,48
160019030000	SERVIÇOS RECREATIVOS E CULTURAIS - FTMSP	2.762.556,00	19.018,43	0,69	2.831.040,77	102,48
160021000000	SERVIÇOS DE HOSPEDAGEM E ALIMENTAÇÃO	31.800,00	2.368,77	7,45	28.823,14	90,64
160021010000	Fornecimento de Refeições	31.800,00	2.368,77	7,45	28.823,14	90,64
160043000000	SERVIÇOS DE COLETA, TRANSPORTE, TRATAMENTO E DESTINO FINAL DE RESIDUOS	14.500.000,00	595.007,73	4,10	7.126.483,90	49,15
160043010000	Coleta de Resíduos Sólidos - Saúde - LIMPURB	14.500.000,00	595.007,73	4,10	7.126.483,90	49,15
160099000000	OUTROS SERVIÇOS	146.627.280,00	8.031.237,08	5,48	99.943.851,72	68,16
160099010000	Concessões	13.200.000,00	618.380,46	4,68	8.422.964,73	63,81
160099020000	Outros Serviços de Cemitérios	7.160.000,00	284.727,55	3,98	3.370.493,04	47,07
160099030000	Comercialização de Urnas e Caixões	53.800.000,00	3.874.259,96	7,20	46.935.539,70	87,24
160099040000	Comercialização de urnas para cinzas de madeira e cobre	220.000,00	14.588,17	6,63	148.334,84	67,42
160099050000	Comercialização de artigos religiosos	1.115.000,00	85.823,26	7,70	1.007.939,02	90,40
160099060000	Comercialização de Flores	34.175.000,00	661.351,97	1,94	7.752.790,04	22,69
160099070000	Sepultamento	9.720.000,00	693.497,59	7,13	8.197.758,27	84,34
160099080000	Aluguel de Gaveta	250.000,00	53.341,61	21,34	921.049,29	368,42
160099090000	Aluguel Quadra Geral	1.750.000,00	119.130,83	6,81	1.264.056,70	72,23
160099100000	Columbário	50.000,00	4.147,60	8,30	39.878,55	79,76
160099110000	Velório	10.890.000,00	778.424,49	7,15	9.753.322,51	89,56

Matéria DOCREC 653/2015. Documento digitalizado e autenticado por CAIO CESAR RODRIGUES. Sua validade pode ser conferida em https://splegisconsulta.saopaulo.sp.leg.br/Home/AbrirDocumento?pID=169909.

Código	Especificação da Receita	Receita Orçada	Realizada no Mês	% Realizada Mês sobre o Orçado	Realizada até o Mês	% até o Mês sobre o Orçado
160099120000	Cremação	6.680.000,00	384.960,60	5,76	4.376.862,69	65,52
160099130000	Câmara Frigorifica	470.000,00	37.133,14	7,90	413.723,93	88,03
160099140000	Essa	3.640.000,00	205.259,27	5,64	2.460.147,73	67,59
160099160000	Mesa	600.000,00	40.249,76	6,71	483.266,44	80,54
160099170000	Comercialização de urnas para cinzas - frasqueira	5.000,00	0,00	0,00	4.502,57	90,05
160099180000	Comercialização de Velas e Lampâdas	1.000.000,00	72.495,32	7,25	825.471,01	82,55
160099190000	OUTROS SERVIÇOS	204.000,00	103.465,50	50,72	1.208.742,35	592,52
160099210000	Polo gerador de tráfego (FMDT)	1.000.000,00	0,00	0,00	2.357.008,31	235,70
160099220000	Remuneração de Serviços Prestados COHAB/PPP	60.000,00	0,00	0,00	0,00	0,00
160099230000	Rem Serv Técnico-Sócial Pós Ocup - Programa MCMV	638.280,00	0,00	0,00	0,00	0,00
170000000000	TRANSFERÊNCIAS CORRENTES	15.897.946.033,00	1.292.300.022,46	8,13	14.919.739.955,87	93,85
172000000000	TRANSFERÊNCIAS INTERGOVERNAMENTAIS	15.715.398.655,00	1.247.453.730,64	7,94	14.788.320.958,82	94,10
172100000000	TRANSFERÊNCIAS DA UNIÃO	3.005.234.059,00	203.777.519,48	6,78	2.526.254.588,83	84,06
172101000000	PARTICIPAÇÃO NA RECEITA DA UNIÃO	222.260.874,00	31.648.143,06	14,24	237.275.535,42	106,76
172101020000	Cota-Parte do Fundo de Participação dos Municípios	218.455.555,00	31.608.766,81	14,47	235.975.330,48	108,02
172101050000	Cota-Parte do Imposto s/ a Propriedade Territorial Rural	3.767.130,00	39.376,25	1,05	1.287.315,10	34,17
172101320000	Cota-parte do Imposto s/ Operações de Crédito, Câmbio e Seguro, ou Rel	38.189,00	0,00	0,00	12.889,84	33,75
172122000000	TRANSFERÊNCIA DA COMPENSAÇÃO FINANCEIRA PELA EXPLORAÇÃO DE RECURSOS NA	10.398.538,00	2.184.374,82	21,01	23.324.560,25	224,31
172122110000	Cota-Parte da Compensação Financeira de Recursos Hídricos	7.825.725,00	54.705,16	0,70	489.753,02	6,26
172122200000	Cota-Parte da Compensação Financeira de Extração Mineral - CFEM	513.590,00	261.349,84	50,89	2.968.819,21	578,05
172122300000	Cota-Parte Royalties - Compensação Financeira pela Produção de Petróle	2.059.223,00	1.868.319,82	90,73	19.865.988,02	964,73
172133000000	TRANSFERÊNCIAS DE RECURSOS DO SISTEMA ÚNICO DE SAÚDE - SUS - REPASSES	1.986.647.210,00	127.312.273,22	6,41	1.636.680.496,39	82,38
172133110000	ATENÇÃO BÁSICA - FMS	567.825.000,00	63.116.426,37	11,12	546.444.531,43	96,23
172133111000	Piso de Atenção Básica Fixo (PAB Fixo) - FMS	261.664.000,00	21.805.312,92	8,33	261.663.755,04	100,00
172133113000	PISO DE ATENÇÃO BÁSICA - VARIAVEL (PAB VARIAVEL) - FMS	306.161.000,00	41.311.113,45	13,49	284.780.776,39	93,02
172133113001	Saúde da Família -FMS	91.902.000,00	7.456.944,50	8,11	81.779.153,50	88,99
172133113002	Agentes Comunitários de Saúde -FMS	78.626.000,00	14.803.386,00	18,83	87.284.500,00	111,01
172133113003	Saúde Bucal -FMS	7.340.000,00	780.980,00	10,64	8.430.220,00	114,85
172133113005	Fator Incentivo Atenção Básica - Povos Indígenas -FMS	37.000,00	0,00	0,00	0,00	0,00
172133113008	Outros programas Financ Por Transf Fundo a Fundo - ATB-FMS	117.116.000,00	16.669.802,95	14,23	89.366.902,89	76,31
172133113009	Núcleo Apoio Saúde Família - NASF ¿ FMS	11.140.000,00	1.600.000,00	14,36	17.920.000,00	160,86
172133120000	ATENÇÃO DE MAC AMBULALTORIAL E HOSPITALAR - FMS	1.232.977.210,00	57.689.194,83	4,68	957.035.238,70	77,62
172133121000	Limite Financeiro da MAC Ambulatorial e Hospitalar - FMS	956.566.210,00	32.125.434,02	3,36	664.469.385,01	69,46
172133121001	Teto Financeiro - FMS	648.000.000,00	14.580.853,74	2,25	384.905.575,86	59,40
172133121002	SAMU - Serviço de Atendimento Móvel de Urgência - FMS	53.200.000,00	3.976.847,00	7,48	43.745.317,00	82,23
172133121003	CEO - Centro Espec Odontológica - FMS	4.283.000,00	419.650,00	9,80	5.747.326,83	134,19
172133121004	CAPS -Centro de Atenção Psicossocial - FMS	37.161.210,00	2.487.067,08	6,69	41.659.085,90	112,10
172133121005	CEREST - Centro de Ref Em Saúde do Trabalhador	1.950.000,00	0,00	0,00	1.200.000,00	61,54

Matéria DOCREC 653/2015. Documento digitalizado e autenticado por CAIO CESAR RODRIGUES. Sua validade pode ser conferida em https://splegisconsulta.saopaulo.sp.leg.br/HomeAbrirDocumento?pID=169999.

autuado por CAIO CESAR RODRIGUES em 06/03/2018 15:36:46.

Código	Especificação da Receita	Receita Orçada	Realizada no Mês	% Realizada Mês sobre o Orçado	Realizada até o Mês	% até o Mês sobre o Orçado
172133121006	Outros programas Financ Por Transf Fundo a Fundo - MAC-FMS	211.972.000,00	10.661.016,20	5,03	187.212.079,42	88,32
172133122000	FUNDO DE AÇÕES ESTRATEGICAS E COMPENSAÇÃO - FAEC - FMS	271.411.000,00	24.167.301,00	8,90	276.651.802,74	101,93
172133122001	CNRAC -Centro Nacional Regulação de Alta Complex -FMS	411.000,00	0,00	0,00	0,00	0,00
172133122002	Terapia Renal Substitutiva - FMS	176.000.000,00	14.400.127,30	8,18	169.717.129,51	96,43
172133122008	Transplantes - Outros - FMS	95.000.000,00	9.767.173,70	10,28	106.934.673,23	112,56
172133129000	OUTROS PROG. FINANC. POR TRANSF. FUNDO A FUNDO/ FAEC - FMS	5.000.000,00	1.396.459,81	27,93	15.914.050,95	318,28
172133129001	Outros Programs Financ. por Transf. Fundo a Fundo-FAEC-FMS	5.000.000,00	1.396.459,81	27,93	15.914.050,95	318,28
172133130000	VIGILÂNCIA EM SAÚDE - FMS	97.985.000,00	1.697.301,44	1,73	70.173.043,80	71,62
172133131000	VIgilância Epidemiológica e Ambiental em Saúde - FMS	78.575.000,00	1.697.301,44	2,16	31.192.569,79	39,70
172133132000	Vigilância Sanitária - FMS	3.200.000,00	0,00	0,00	4.709.989,36	147,19
172133133000	Outros programas Financ Por Transf Fundo a Fundo - VS- FMS	16.210.000,00	0,00	0,00	34.270.484,65	211,42
172133140000	ASSISTÊNCIA FARMACÊUTICA - FMS	72.860.000,00	4.809.350,58	6,60	59.402.232,46	81,53
172133141000	Componente Básico da Assistência Farmacêutica - FMS	56.300.000,00	4.809.350,58	8,54	57.712.232,46	102,51
172133145000	Outros programas Financ Por Transf Fundo a Fundo - Assist Farm- FMS	16.560.000,00	0,00	0,00	1.690.000,00	10,21
172133150000	GESTÃO SUS - FMS	15.000.000,00	0,00	0,00	3.625.450,00	24,17
172133151000	Qualificação da Gestão do SUS - FMS	900.000,00	0,00	0,00	0,00	0,00
172133152000	Implantação de Ações e Serviços de Saúde - FMS	5.400.000,00	0,00	0,00	1.740.450,00	32,23
172133153000	Outros programas Financ Por Transf Fundo a Fundo - Gestão-FMS	8.700.000,00	0,00	0,00	1.885.000,00	21,67
172134000000	TRANSFERÊNCIAS DE RECURSOS DO FUNDO NACIONAL DE ASSISTÊNCIA SOCIAL - F	60.366.054,00	3.846.535,98	6,37	44.068.147,06	73,00
172134100000	FMAS - PROTEÇÃO SOCIAL BÁSICA/COFINANCIAMENTO DO FNAS	15.368.625,00	0,00	0,00	13.093.432,42	85,20
172134110000	FMAS - PROTEÇÃO SOCIAL ESPECIAL/COFINANCIAMENTO DO FNAS	18.300.000,00	2.483.000,00	13,57	19.438.000,00	106,22
172134120000	APOIO À GESTÃO DESCENTRALIZADA/FNAS	26.697.429,00	1.363.535,98	5,11	11.536.714,64	43,21
172135000000	TRANSFERÊNCIAS DE RECURSOS DO FUNDO NACIONAL DO DESENVOLVIMENTO DA EDU	685.910.605,00	33.061.950,96	4,82	541.448.452,84	78,94
172135010000	Transferências do Salário-Educação	404.715.484,00	32.036.950,96	7,92	402.233.555,91	99,39
172135030000	Transferências Diretas do FNDE referentes ao Programa Nacional de Alim	97.017.000,00	0,00	0,00	94.803.707,98	97,72
172135040000	Transferências Diretas do FNDE referentes ao Programa Nacional de Apoi	121.000,00	0,00	0,00	109.348,00	90,37
172135990000	Outras Transferências Diretas do FNDE	184.057.121,00	1.025.000,00	0,56	44.301.840,95	24,07
172135990100	FNDE - Novas Turmas de Educação Infantil	110.729.381,00	0,00	0,00	0,00	0,00
172135990200	FNDE - Atend. crianças de 0 a 48m - Bolsa Família	25.035.999,00	0,00	0,00	43.276.840,95	172,86
172135990300	FNDE - Plano de Ações Articuladas	48.291.741,00	0,00	0,00	0,00	0,00
172135990500	FNDE - Projovem	0,00	1.025.000,00	0,00	1.025.000,00	0,00
172136000000	TRANSFERÊNCIA FINANCEIRA DO ICMS - DESONERAÇÃO - LC Nº 87/96	39.650.778,00	5.724.241,44	14,44	34.345.448,64	86,62
172136010000	TRANSFERÊNCIA FINANCEIRA DO ICMS - DESONERAÇÃO - LC Nº 87/96	39.650.778,00	5.724.241,44	14,44	34.345.448,64	86,62

Matéria DOCREC 653/2015. Documento digitalizado e autenticado por CAIO CESAR RODRIGUES. Sua validade pode ser conferida em https://spregisconsulta.saopaulo.sp.leg.br/Home/AbrirDocumento?pID=169909.

autuado por CAIO CESAR RODRIGUES em 06/03/2018 15:36:46

Código	Especificação da Receita	Receita Orçada	Realizada no Mês	% Realizada Mês sobre o Orçado	Realizada até o Mês	% até o Mês sobre o Orçado
172199000000	OUTRAS TRANSFERÊNCIAS DA UNIÃO	0,00	0,00	0,00	9.111.948,23	0,00
172199990000	Demais Transferências da União	0,00	0,00	0,00	9.111.948,23	0,00
172200000000	TRANSFERÊNCIAS DOS ESTADOS	9.286.221.932,00	748.744.958,30	8,06	9.085.301.200,57	97,84
172201000000	PARTICIPAÇÃO NA RECEITA DOS ESTADOS	9.237.853.932,00	748.582.958,30	8,10	9.041.409.676,05	97,87
172201010000	Cota-Parte do ICMS	7.114.850.097,00	673.883.983,17	9,47	6.802.640.475,19	95,61
172201020000	Cota-Parte do IPVA	2.063.130.914,00	69.448.032,86	3,37	2.182.347.005,69	105,78
172201040000	Cota-Parte do IPI s/ Exportação	59.354.892,00	5.250.942,27	8,85	55.459.098,44	93,44
172201130000	Cota-Parte da Contribuição de Intervenção no Domínio Econômico	518.029,00	0,00	0,00	963.096,73	185,92
172299000000	OUTRAS TRANSFERÊNCIAS DOS ESTADOS	48.368.000,00	162.000,00	0,33	43.891.524,52	90,74
172299100000	Transferência do Fundo Estadual de Saúde - FMS	48.368.000,00	162.000,00	0,33	43.891.524,52	90,74
172400000000	TRANSFERÊNCIAS MULTIGOVERNAMENTAIS	3.423.942.664,00	294.931.252,86	8,61	3.176.765.169,42	92,78
172401000000	TRANSFERÊNCIAS DE RECURSOS DO FUNDO DE MANUTENÇÃO E DESENVOLVIMENTO DA	3.423.942.664,00	294.931.252,86	8,61	3.176.765.169,42	92,78
172401010000	Da União	260.600.409,00	26.622.525,92	10,22	245.901.029,19	94,36
172401020000	Do Estado	3.163.342.255,00	268.308.726,94	8,48	2.930.864.140,23	92,65
175000000000	TRANSFERÊNCIAS DE PESSOAS	70.000.000,00	39.457.894,65	56,37	52.996.807,51	75,71
175001000000	FUMCAD - Imposto de Renda	70.000.000,00	39.457.894,65	56,37	52.996.807,51	75,71
176000000000	TRANSFERÊNCIAS DE CONVÊNIOS	112.547.378,00	5.388.397,17	4,79	78.422.189,54	69,68
176100000000	TRANSFERÊNCIAS DE CONVÊNIOS DA UNIÃO E DE SUAS ENTIDADES	47.851.525,00	2.909,42	0,01	15.082.199,11	31,52
176101000000	TRANSFERÊNCIAS DE CONVÊNIOS DA UNIÃO P/ O SISTEMA ÚNICO DE SAÚDE - SUS	9.534.000,00	0,00	0,00	3.103.722,37	32,55
176101100000	CONVENIO COM MINISTÉRIO DA SAÚDE - FMS	9.534.000,00	0,00	0,00	3.103.722,37	32,55
176101101400	Outros convênios da União para a área da Saúde	9.534.000,00	0,00	0,00	3.103.722,37	32,55
176102000000	TRANSFERÊNCIAS DE CONVÊNIOS DA UNIÃO DESTINADAS A PROGRAMAS DE EDUCAÇÃ	2.000.000,00	0,00	0,00	0,00	0,00
176102020000	Convênio MEC/FNDE - Assistência Financeira a Programas e Projetos Educ	2.000.000,00	0,00	0,00	0,00	0,00
176103000000	TRANSFERÊNCIAS DE CONVÊNIOS DA UNIÃO DESTINADAS A PROGRAMAS DE ASSISTÊ	0,00	0,00	0,00	2.500.000,00	0,00
176103030000	CONVÊNIO SMADS X UNIÃO	0,00	0,00	0,00	2.500.000,00	0,00
176199000000	OUTRAS TRANSFERÊNCIAS DE CONVÊNIOS DA UNIÃO	36.317.525,00	2.909,42	0,01	9.478.476,74	26,10
176199090000	Convênio Ministério do Turismo	2.050.000,00	0,00	0,00	0,00	0,00
176199120000	Convênio Secretaria Nacional de Segurança Pública - SENASP	9.711.149,00	0,00	0,00	0,00	0,00
176199150000	Convênios MINC/SMC	0,00	0,00	0,00	3.955.500,00	0,00
176199190000	Convênio PMSP/SMPP x UNIÃO	1.181.000,00	0,00	0,00	0,00	0,00
176199200000	Convênio MTE/SPPE/CODEFAT	17.500.000,00	0,00	0,00	675.536,00	3,86
176199230000	Hospital Sentinela	74.000,00	0,00	0,00	0,00	0,00
176199250000	CONVÊNIO SGM X UNIÃO	2.000,00	0,00	0,00	3.000.000,00	150.000,00
176199260000	CONVÊNIO SEMDET X UNIÃO	4.865.000,00	0,00	0,00	0,00	0,00
176199270000	Convênio União - Centros de Cidadania da Mulher	542.000,00	0,00	0,00	206.183,00	38,04
176199280000	Conv União - Fóruns Reg de Inc a Part Pop Mulher	81.471,00	0,00	0,00	14.928,00	18,32
176199290000	Convênio União - Casa de Passagem	310.905,00	0,00	0,00	0,00	0,00
176199300000	Convênio SMDHC X União	0,00	0,00	0,00	1.097.651,12	0,00
176199310000	CONVÊNIO AMLURB X UNIÃO	0,00	0,00	0,00	500.000,00	0,00
176199330000	Convênio COHAB X União	0,00	2.909,42	0,00	28.678,62	0,00
176200000000	TRANSFERÊNCIA DE CONVÊNIOS DOS ESTADOS E DO DF E DE SUAS ENTIDADES	64.695.853,00	5.385.487,75	8,32	63.339.990,43	97,90
176201000000	TRANSFERÊNCIAS DE CONVÊNIO DOS ESTADOS P/ O SISTEMA ÚNICO DE SAÚDE - S	10.000,00	0,00	0,00	0,00	0,00

Matéria DOCREC 653/2015. Documento digitalizado e autenticado por CAIO CESAR RODRIGUES. Sua validade pode ser conferida em https://splegisconsulta.saopaulo.sp.leg.br/HomeAbrirDocumento?pID=169909.

autuado por CAIO CESAR RODRIGUES em 06/03/2018 15:36:46.

Código	Especificação da Receita	Receita Orçada	Realizada no Mês	% Realizada Mês sobre o Orçado	Realizada até o Mês	% até o Mês sobre o Orçado
176201010000	Transferências de Convênios dos Estados para o Sistema Único de Saúde	10.000,00	0,00	0,00	0,00	0,00
176299000000	OUTRAS TRANSFERÊNCIAS DE CONVÊNIO DOS ESTADOS	64.685.853,00	5.385.487,75	8,33	63.339.990,43	97,92
176299100000	Proteção Social Básica/FMAS	23.167.507,00	1.930.625,62	8,33	22.440.377,27	96,86
176299110000	Proteção Social Especial/FMAS	41.518.346,00	3.454.862,13	8,32	40.899.613,16	98,51
190000000000	OUTRAS RECEITAS CORRENTES	2.897.492.191,00	98.002.671,07	3,38	2.472.495.033,62	85,33
191000000000	MULTAS E JUROS DE MORA	1.642.230.695,00	215.657.745,64	13,13	1.450.835.731,93	88,35
191001000000	MULTAS E JUROS DE MORA	212.000,00	0,00	0,00	0,00	0,00
191001010000	MULTAS E JUROS DE MORA	212.000,00	0,00	0,00	0,00	0,00
191100000000	MULTAS E JUROS DE MORA DOS TRIBUTOS	182.717.591,00	47.720.698,81	26,12	210.401.466,86	115,15
191102000000	MULTAS E JUROS DE MORA - IMPOSTO DE RENDA E PROV. QUALQUER NATUREZA	748,00	12.659,25	1.692,41	27.178,20	3.633,45
191102030000	Multas e Juros de Mora do Imposto s/ a Renda Retido nas Fontes	748,00	12.659,25	1.692,41	27.178,20	3.633,45
191138000000	MULTAS E JUROS DE MORA DO IPTU	49.792.122,00	6.306.138,21	12,66	55.450.276,93	111,36
191138010000	MULTAS E JUROS DE MORA DO IPTU	49.792.122,00	6.306.138,21	12,66	55.450.276,93	111,36
191139000000	MULTAS E JUROS DE MORA DO ITBI	19.018.450,00	2.452.796,87	12,90	20.990.396,30	110,37
191139010000	Multas e Juros de Mora do ITBI	19.018.450,00	2.452.796,87	12,90	20.990.396,30	110,37
191140000000	MULTAS E JUROS DE MORA DO ISS	101.459.939,00	36.486.516,49	35,96	118.251.423,96	116,55
191140010000	MULTAS E JUROS DE MORA DO ISS	92.705.595,00	34.291.922,22	36,99	105.872.372,10	114,20
191140020000	Multas e Juros de Mora do ISSQN - Simples Nacional	8.754.344,00	2.194.594,27	25,07	12.379.051,86	141,40
191198000000	MULTAS E JUROS DE MORA DAS CONTRIBUIÇÕES DE MELHORIA	43,00	43.083,64	100.194,51	43.083,64	100.194,51
191198010000	MULTAS E JUROS DE MORA DAS CONTRIBUIÇÕES DE MELHORIA	43,00	43.083,64	100.194,51	43.083,64	100.194,51
191199000000	MULTAS E JUROS DE MORA DE OUTROS TRIBUTOS	12.446.289,00	2.419.504,35	19,44	15.639.107,83	125,65
191199010000	MULTAS E JUROS DE MORA DE OUTROS TRIBUTOS	12.446.289,00	2.419.504,35	19,44	15.639.107,83	125,65
191200000000	MULTAS E JUROS DE MORA DAS CONTRIBUIÇÕES	68.400,00	485,98	0,71	91.510,88	133,79
191229000000	MULTAS E JUROS DE MORA DAS CONTRIBUIÇÕES PARA O RPPS	68.400,00	485,98	0,71	14.012,96	20,49
191229010000	Multas e Juros de Mora da Contribuição Patronal para o RPPS	48.000,00	308,15	0,64	6.998,77	14,58
191229020000	Multas e Juros de Mora da Contribuição do Servidor para o RPPS	20.400,00	177,83	0,87	7.014,19	34,38
191299000000	MULTAS E JUROS DE MORA DE OUTRAS CONTRIBUIÇÕES	0,00	0,00	0,00	77.497,92	0,00
191299010000	MULTAS E JUROS DE MORA DE OUTRAS CONTRIBUIÇÕES - PRINCIPAL	0,00	0,00	0,00	77.497,92	0,00
191299010100	MULTAS E JUROS DE MORA DA COSIP	0,00	0,00	0,00	77.497,92	0,00
191300000000	MULTAS E JUROS DE MORA DA DÍVIDA ATIVA DOS TRIBUTOS	164.726.510,00	54.288.249,10	32,96	252.036.415,78	153,00
191311000000	MULTAS E JUROS DE MORA DA DÍVIDA ATIVA DO IPTU	103.994.228,00	29.780.240,43	28,64	163.459.641,70	157,18
191311010000	Multas e Juros de Mora da Dívida Ativa do IPTU	103.994.228,00	29.780.240,43	28,64	163.459.641,70	157,18
191312000000	MULTAS E JUROS DE MORA DA DÍVIDA ATIVA DO ITBI	2.973.774,00	428.511,18	14,41	2.510.306,52	84,41
191312010000	Multas e Juros de Mora da Dívida Ativa do ITBI	2.973.774,00	428.511,18	14,41	2.510.306,52	84,41
191313000000	Multas e Juros de Mora da Dívida Ativa do ISS	37.334.194,00	19.835.599,28	53,13	68.376.062,31	183,15
191313010000	MULTAS E JUROS DE MORA DA DÍVIDA ATIVA DE ISS	32.649.191,00	19.394.766,32	59,40	60.842.565,30	186,35
191313020000	Multas e Juros de Mora da Div.Ativa ISS Simp.Nac	4.685.003,00	440.832,96	9,41	7.533.497,01	160,80
191398000000	MULTAS E JUROS DE MORA DA DÍVIDA ATIVA DAS CONTRIBUIÇÕES DE MELHORIA	207.618,00	33.443,79	16,11	322.436,37	155,30
191398010000	MULTAS E JUROS DE MORA DA DÍVIDA ATIVA DAS CONTRIBUIÇÕES DE MELHORIA	207.618,00	33.443,79	16,11	322.436,37	155,30

Matéria DOCREC 653/2015. Documento digitalizado e autenticado por CAIO CESAR RODRIGUES. Sua validade pode ser conferida em https://splegisconsulta.saopaulo.sp.leg.br/Home/AbrirDocumento?pID=169909.

autuado por CAIO CESAR RODRIGUES em 06/03/2018 15:36:46

Código	Especificação da Receita	Receita Orçada	Realizada no Mês	% Realizada Mês sobre o Orçado	Realizada até o Mês	% até o Mês sobre o Orçado
191399000000	MULTAS E JUROS DE MORA DA DÍVIDA ATIVA DE OUTROS TRIBUTOS	20.216.696,00	4.210.454,42	20,83	17.367.968,88	85,91
191399010000	Multas e Juros de Mora da Dívida Ativa do IVV	0,00	1.781,67	0,00	1.781,67	0,00
191399020000	Multas e Juros de Mora da Dívida Ativa de Outros Tributos	20.216.696,00	4.208.672,75	20,82	17.366.187,21	85,90
191500000000	MULTAS E JUROS DE MORA DA DÍVIDA ATIVA DE OUTRAS RECEITAS	0,00	1.305.992,20	0,00	16.813.318,58	0,00
191599000000	OUTRAS MULTAS E JUROS DE MORA DA DÍVIDA ATIVA DE OUTRAS RECEITAS	0,00	1.305.992,20	0,00	16.813.318,58	0,00
191599050000	Outras Multas e Juros de Mora da Dívida Ativa de O	0,00	1.305.992,20	0,00	16.813.318,58	0,00
191800000000	MULTAS E JUROS DE MORA DE OUTRAS RECEITAS	2.837.000,00	101.406,92	3,57	1.076.097,72	37,93
191899000000	OUTRAS MULTAS E JUROS DE MORA	2.837.000,00	101.406,92	3,57	1.076.097,72	37,93
191899010000	OUTRAS MULTAS E JUROS DE MORA	1.650.000,00	1.997,85	0,12	17.042,34	1,03
191899020000	Juros Moratórios Permissionárias de Unidades Habitacionais	7.000,00	1.458,79	20,84	20.076,79	286,81
191899020100	Retribuição de Uso - Carteira COHAB-SP	7.000,00	1.458,79	20,84	20.076,79	286,81
191899040000	Carteira COHAB-SP	1.180.000,00	97.950,28	8,30	1.038.978,59	88,05
191899040100	Juros Moratórios de Financiamentos Habitacionais	600.000,00	66.295,52	11,05	746.021,37	124,34
191899040200	Juros Moratórios de Poupança de Renegociação de Dívidas	30.000,00	8.470,47	28,23	88.714,75	295,72
191899040300	Juros Moratórios de Financ. Habitacionais -FMH	400.000,00	9.840,07	2,46	65.723,40	16,43
191899040500	Juros Moratórios de Financ. Habitacionais - PSH	90.000,00	13.344,22	14,83	138.519,07	153,91
191899040600	Juros Moratórios de Financ. Habitac. - LOC. SOCIAL	60.000,00	0,00	0,00	0,00	0,00
191900000000	MULTAS DE OUTRAS ORIGENS	1.291.669.194,00	112.240.912,63	8,69	970.416.922,11	75,13
191910000000	MULTAS PREVISTAS NA LEGISLAÇÃO SANITÁRIA	2.000.000,00	0,00	0,00	0,00	0,00
191910020000	Multas Previstas na Legislação Sanitária - FMS	2.000.000,00	0,00	0,00	0,00	0,00
191911000000	MULTAS DIVERSAS	27.936.839,00	13.786.530,36	49,35	29.937.255,39	107,16
191911010000	Multas SMSP - Sistema Velho	0,00	0,00	0,00	25.473,41	0,00
191911020000	Multas SMSP - Sistema Novo	27.936.839,00	13.786.530,36	49,35	29.911.781,98	107,07
191915000000	MULTAS PREVISTAS NA LEGISLAÇÃO DE TRÂNSITO	1.190.500.000,00	94.288.839,03	7,92	899.556.116,79	75,56
191915010000	Multas de Trânsito - DSV	797.300.000,00	93.934.058,56	11,78	877.085.898,72	[illegible]01
191915020000	Multas de Trânsito Veículos de Outros Municípios	309.400.000,00	0,00	0,00	0,00	[illegible]00
191915030000	Multas p/ Transporte de Produtos Perigosos - DSV	500.000,00	347.802,59	69,56	6.516.030,03	[illegible]21
191915040000	Multas de Trânsito de Veículos de Outros Estados - RENAINF	83.300.000,00	6.977,88	0,01	15.954.188,04	[illegible]15
191927000000	MULTAS E JUROS PREVISTOS EM CONTRATOS	21.603.353,00	2.691.350,31	12,46	16.366.332,12	75,76
191927020000	Multas e Juros/ Contratos PMSP	19.961.096,00	1.897.028,13	9,50	13.296.188,62	66,61
191927030000	Multos e Juros - Contratos Serviço Funerário	50.000,00	0,00	0,00	8.226,82	[illegible]45
191927040000	Multas e Juros - Contratos Autarquias	1.592.257,00	794.322,18	49,89	2.494.667,25	[illegible]67
191927050000	Multas e Juros - Contratos Administração Indireta	0,00	0,00	0,00	567.249,43	[illegible]00
191932000000	MULTA DECORRENTE DE SENTENÇA PENAL CONDENATÓRIA	0,00	0,00	0,00	10.000,00	[illegible]00
191932010000	FUMCAD	0,00	0,00	0,00	10.000,00	[illegible]00
191935000000	MULTAS POR DANOS AMBIENTAIS	40.589.500,00	1.037.303,29	2,56	18.756.243,46	[illegible]21
191935020000	FEMA	613.094,00	396.396,00	64,66	828.039,29	[illegible]06
191935030000	Multas por falta de Inspeção Veicular - FEMA	39.976.406,00	640.907,29	1,60	17.928.204,17	[illegible]85
191948000000	MULTAS APLICADAS PELOS TRIBUNAIS DE CONTAS	0,00	1.755,00	0,00	14.102,65	[illegible]00
191948010000	MULTAS APLICADAS PELO TCM/SP - LEI 9.167/80	0,00	1.755,00	0,00	14.102,65	[illegible]00
191950000000	MULTAS POR AUTO DE INFRAÇÃO	1.505.000,00	0,00	0,00	446.611,54	[illegible]68

Matéria DOCREC 653/2015. Documento digitalizado e autenticado por CAIO CESAR RODRIGUES. Sua validade pode ser conferida em https://splegiscconsulta.saopaulo.sp.leg.br/Home/AbrirDocumento?pID=169999.

autuado por CAIO CESAR RODRIGUES em 06/03/2018 15:36:46

Código	Especificação da Receita	Receita Orçada	Realizada no Mês	% Realizada Mês sobre o Orçado	Realizada até o Mês	% até o Mês sobre o Orçado
191950020000	Multas por Auto de Infração - FUNCAP	1.500.000,00	0,00	0,00	445.934,90	29,73
191950030000	Multas Auto de Infração Serviço Funerário	5.000,00	0,00	0,00	676,64	13,53
191999000000	OUTRAS MULTAS	7.534.502,00	435.134,64	5,78	5.330.260,16	70,74
191999010000	Multas e Juros Diversos - PMSP	7.284.502,00	431.759,21	5,93	5.174.143,24	71,03
191999040000	Multas e Juros Diversos - COHAB	250.000,00	3.375,43	1,35	156.116,92	62,45
192000000000	INDENIZAÇÕES E RESTITUIÇÕES	90.625.678,00	11.376.142,56	12,55	102.230.774,24	112,81
192100000000	INDENIZAÇÕES	11.000,00	0,00	0,00	8.189,95	74,45
192106000000	INDENIZAÇÕES POR DANOS CAUSADOS AO PATRIMÔNIO PÚBLICO	11.000,00	0,00	0,00	0,00	0,00
192106020000	Indenizações de Companhias Seguradoras	10.000,00	0,00	0,00	0,00	0,00
192106030000	Indenização Danos Físicos: Unid. Habitacionais FMH	1.000,00	0,00	0,00	0,00	0,00
192199000000	OUTRAS INDENIZAÇÕES	0,00	0,00	0,00	8.189,95	0,00
192199010000	Outras Indenizações - PMSP	0,00	0,00	0,00	8.189,95	0,00
192200000000	RESTITUIÇÕES	90.614.678,00	11.376.142,56	12,55	102.222.584,29	112,81
192210000000	COMPENSAÇÕES FINANCEIRAS ENTRE O RGPS E O RPPS	80.000.000,00	8.815.990,45	11,02	69.880.243,83	87,35
192210010000	COMPENSAÇÕES FINANCEIRAS ENTRE O RGPS E O RPPS	80.000.000,00	8.815.990,45	11,02	69.880.243,83	87,35
192299000000	OUTRAS RESTITUIÇÕES	10.614.678,00	2.560.152,11	24,12	32.342.340,46	304,69
192299010000	Restituições Diversas	9.286.670,00	2.507.007,20	27,00	31.117.434,08	335,08
192299020000	Reembolsos de Salário Família	868.008,00	13.538,96	1,56	171.755,01	19,79
192299030000	Restituições Diversas - FMS	30.000,00	4.280,52	14,27	590.392,67	1.967,98
192299050000	Reembolso de Prestação de Mutuários - COHAB	20.000,00	5.698,38	28,49	43.819,77	219,10
192299060000	Reembolso de Vale Transporte	130.000,00	9.377,87	7,21	116.542,53	89,65
192299070000	Reembolso de Vale Refeição	180.000,00	13.341,29	7,41	160.430,62	89,13
192299080000	Reembolso de Vale Alimentação	40.000,00	4.510,74	11,28	48.235,69	120,59
192299100000	Reembolso de Assistência Odontológica	20.000,00	1.372,57	6,86	17.352,00	86,76
192299110000	Reembolso de Auxílio Doença	40.000,00	1.024,58	2,56	76.378,09	190,95
193000000000	RECEITA DA DÍVIDA ATIVA	639.369.682,00	379.487.954,21	59,35	742.681.007,12	116,16
193100000000	RECEITA DA DÍVIDA ATIVA TRIBUTÁRIA	573.822.882,00	376.890.718,47	65,68	717.287.964,65	125,00
193111000000	Receita da Dívida Ativa do Imposto s/a Propriedade Predial e Territori	361.082.839,00	220.421.171,46	61,04	430.271.325,92	119,16
193112000000	Receita da Dívida Ativa do Imposto s/a Transmissão Inter-Vivos de Bens	3.999.245,00	2.779.117,37	69,49	4.736.890,45	118,44
193113000000	Receita da Dívida Ativa do Imposto s/ Serviços de Qualquer Natureza -	118.463.378,00	142.517.290,72	120,30	208.370.437,27	175,89
193118000000	Receita da Dívida Ativa do ISS - Simples Nacional	62.643.678,00	2.900.176,90	4,63	47.872.450,01	76,42
193198000000	Receita da Dívida Ativa das Contribuições de Melhoria	262.378,00	296.302,27	112,93	449.399,68	171,28
193199000000	RECEITA DA DÍVIDA ATIVA DE OUTROS TRIBUTOS	27.371.364,00	7.976.659,75	29,14	25.587.461,32	93,48
193199010000	Receita da Dívida Ativa de Outros Tributos - Principal - PMSP	27.364.803,00	7.944.575,21	29,03	25.555.242,40	93,39
193199030000	FISC	6.501,00	1.197,74	18,42	1.332,12	20,49
193199040000	Receita da Dívida Ativa do Imposto s/ Venda a Varejo de Combustíveis L	60,00	30.886,80	51.478,00	30.886,80	51.478,00
193200000000	RECEITA DA DÍVIDA ATIVA NÃO TRIBUTÁRIA	65.546.800,00	2.597.235,74	3,96	25.393.042,47	38,74
193299000000	RECEITA DA DÍVIDA ATIVA NÃO TRIBUTÁRIA DE OUTRAS RECEITAS	65.546.800,00	2.597.235,74	3,96	25.393.042,47	38,74
193299010000	Receita da Div. Ativa Não Trib. de Outras Receitas	5.486.800,00	54.933,98	1,00	978.077,59	17,83
193299010100	PRESTAÇÃO DE COBRANÇA DUVIDOSA	78.000,00	5.114,07	6,56	91.964,08	117,90
193299010200	CRÉDITOS EM EXECUÇÃO	4.660.000,00	15.922,88	0,34	308.154,71	6,61
193299010300	CRÉDITOS A RECEBER DE PENSÕES	600.000,00	28.098,90	4,68	501.502,46	83,58
193299010500	REC. DÍVIDA ATIVA DE CONTRIBUIÇÕES AO RPPS	50.400,00	1.827,71	3,63	21.701,95	43,06
193299010600	Rec. Divída Ativa de Contribuições ao RPPS - Outro	98.400,00	3.970,42	4,03	54.754,39	55,64
193299020000	Receita da Dívida Ativa - Adm. Indireta	60.000,00	-878,92	-1,46	36.243,45	60,41

Matéria DOCREC 653/2015. Documento digitalizado e autenticado por CAIO CESAR RODRIGUES. Sua validade pode ser conferida em https://splegusconsulta.saopaulo.sp.leg.br/Home/AbrirDocumento?pID=169909.

autuado por CAIO CESAR RODRIGUES em 06/03/2018 15:36:46

Código	Especificação da Receita	Receita Orçada	Realizada no Mês	% Realizada Mês sobre o Orçado	Realizada até o Mês	% até o Mês sobre o Orçado
193299060000	JUD	30.000.000,00	2.543.180,68	8,48	24.378.721,43	81,26
193299070000	Receita da Dívida Ativa Não Tributária de Outras Rec-Multas Trânsito 1	30.000.000,00	0,00	0,00	0,00	0,00
199000000000	RECEITAS DIVERSAS	525.266.136,00	-508.519.171,34	-96,81	176.747.520,33	33,65
199001000000	RECEITA DE PARCELAMENTOS - OUTRAS RECEITAS	428.051.179,00	-555.272.508,26	-129,72	1.533.972,14	0,36
199001010000	REFIS	3.353.656,00	1.765,65	0,05	27.839,87	0,83
199001020000	Programa de Parcelamento Incentivado - PPI	70.350.754,00	-63.093.183,71	-89,68	1.506.132,27	2,14
199001030000	Programa de Parcelamento Incentivado - PPI - Decreto n° 48260/2007	24.403.733,00	-28.056.842,23	-114,97	0,00	0,00
199001040000	Parcelamento Especial para Ingresso no Simples Nacional - PISN	225.674,00	-206.193,99	-91,37	0,00	0,00
199001050000	Parcelamento Administrativo de Débitos Tributários - PAT	70.474.040,00	-114.516.171,69	-162,49	0,00	0,00
199001060000	Programa de Parcelamento Incentivado PPI 2008	22.718.159,00	-22.546.137,28	-99,24	0,00	0,00
199001070000	Programa de Parcelamento Incentivado - PPI 2009	28.375.455,00	-32.570.403,45	-114,78	0,00	0,00
199001080000	Programa de Parcelamento Incentivado - PPI 2010	74.009.890,00	-85.605.054,12	-115,67	0,00	0,00
199001140000	Programa de Parcelamento Incentivado - PPI 2011	134.139.818,00	-208.680.287,44	-155,57	0,00	0,00
199002000000	RECEITA DE ÔNUS DE SUCUMBÊNCIA DE AÇÕES JUDICIAIS	36.026.650,00	40.896.334,91	113,52	114.844.407,71	318,78
199002010000	Receita de Honorários de Advogados	36.000.000,00	40.896.334,91	113,60	114.842.696,94	319,01
199002020000	Receita de Ônus de Sucumbência	26.650,00	0,00	0,00	1.710,77	6,42
199003000000	RECEITA DECORRENTE DE ALIENAÇÃO DE BENS APREENDIDOS	0,00	7.683,13	0,00	70.799,03	0,00
199003010000	Receita de Leilões de Mercadorias Apreendidas	0,00	7.683,13	0,00	70.799,03	0,00
199099000000	OUTRAS RECEITAS	61.188.307,00	5.849.318,88	9,56	60.298.341,45	98,55
199099010000	FEPAC	9.885.938,00	106.369,82	1,08	380.802,02	3,85
199099080000	FEMA	19.679.576,00	315.491,87	1,60	4.723.195,31	24,00
199099090000	Saldo não Utilizado do Adiantamento	126.000,00	203.699,46	161,67	1.781.328,53	1.413,75
199099110000	Fundo Especial de Despesas da Câmara Municipal de São Paulo	1.000.000,00	149.670,64	14,97	821.682,32	82,17
199099130000	Outras Receitas	2.634.100,00	704.579,44	26,75	7.078.013,87	268,71
199099220000	Eventuais Diversos - PMSP	21.700.493,00	2.275.599,19	10,49	20.951.855,37	96,55
199099230000	Leilões - DSV/SPTRANS/CET	700.000,00	0,00	0,00	710.845,90	101,55
199099240000	Leilões - DTP	500.000,00	0,00	0,00	0,00	0,00
199099270000	Leilões - FUNDIP	220.000,00	0,00	0,00	230.755,00	104,89
199099300000	Ressarcimento de Despesas de Pessoal Requisitado - PMSP	876.000,00	177.903,43	20,31	1.766.024,49	201,60
199099360000	Fundo Especial de Despesas do TCM	2.989.000,00	257.042,95	8,60	2.901.700,82	97,08
199099390000	Ressarcimento de Pessoal Requisitado - COHAB	310.000,00	0,00	0,00	0,00	0,00
199099400000	Consignações Facultativas - Artigo 12 do Decreto 49.425/2008	0,00	1.601.997,48	0,00	17.431.772,20	0,00
199099700000	Atualização Monetária	201.600,00	12.247,35	6,08	139.689,92	69,29
199099740000	Outros Créditos	275.600,00	50.098,95	18,18	1.331.897,06	483,27
199099800000	Subpermissão de Lanchonetes	90.000,00	3.773,22	4,19	48.778,64	54,20
199099990000	Documentos Eletrônicos a Classificar	0,00	-9.154,92	0,00	0,00	0,00
200000000000	RECEITAS DE CAPITAL	9.271.698.913,00	77.076.530,08	0,83	1.041.786.724,28	11,24
210000000000	OPERAÇÕES DE CRÉDITO	49.985.715,00	0,00	0,00	5.500.000,00	11,00
211000000000	OPERAÇÕES DE CRÉDITO INTERNAS	49.985.715,00	0,00	0,00	5.500.000,00	11,00
211400000000	OPERAÇÕES DE CRÉDITO INTERNAS - CONTRATUAIS	49.985.715,00	0,00	0,00	5.500.000,00	11,00
211405000000	OPERAÇÕES DE CRÉDITO INTERNAS P/ PROGRAMAS DE MODERNIZAÇÃO DA ADMINIST	49.985.715,00	0,00	0,00	5.500.000,00	11,00
211405010000	Programa de Modernização da Administração Tributária - PMAT/BNDES	30.000.000,00	0,00	0,00	0,00	0,00
211405020000	PNAFM	19.985.715,00	0,00	0,00	5.500.000,00	27,52

Matéria DOCREC 653/2015. Documento digitalizado e autenticado por CAIO CESAR RODRIGUES. Sua validade pode ser conferida em https://splegisconsulta.saopaulo.sp.leg.br/Home/AbrirDocumento?pID=169905

CONSOLIDADO GERAL

Boletim da Receita em Dezembro/2014

Código	Especificação da Receita	Receita Orçada	Realizada no Mês	% Realizada Mês sobre o Orçado	Realizada até o Mês	% até o Mês sobre o Orçado
220000000000	ALIENAÇÃO DE BENS	1.299.716.938,00	446.738,52	0,03	25.174.212,49	1,94
221000000000	ALIENAÇÃO DE BENS MÓVEIS	1.280.030.000,00	0,00	0,00	1.122.561,60	0,09
221001000000	ALIENAÇÃO DE BENS MÓVEIS	0,00	0,00	0,00	1.122.561,60	0,00
221900000000	ALIENAÇÃO DE OUTROS BENS MÓVEIS	1.280.030.000,00	0,00	0,00	0,00	0,00
221900010000	ALIENAÇÃO DE OUTROS BENS MÓVEIS	550.030.000,00	0,00	0,00	0,00	0,00
221900030000	Cessão de Direitos Creditórios - PPI	370.000.000,00	0,00	0,00	0,00	0,00
221900040000	Cessão de Direitos Creditórios - FMSAI	360.000.000,00	0,00	0,00	0,00	0,00
222000000000	ALIENAÇÃO DE BENS IMÓVEIS	19.686.938,00	446.738,52	2,27	24.051.650,89	122,17
222500000000	ALIENAÇÃO DE IMÓVEIS URBANOS	2.000.000,00	0,00	0,00	0,00	0,00
222501000000	IMÓVEIS DE PROPRIEDADE DA COHAB-SP	2.000.000,00	0,00	0,00	0,00	0,00
222501010000	Alienação de Áreas, Terrenos, Glebas, Lojas, Salas	2.000.000,00	0,00	0,00	0,00	0,00
222900000000	ALIENAÇÃO DE OUTROS BENS IMÓVEIS	17.686.938,00	446.738,52	2,53	24.051.650,89	135,99
222900010000	ALIENAÇÃO DE OUTROS BENS IMÓVEIS	17.686.938,00	446.738,52	2,53	24.051.650,89	135,99
230000000000	AMORTIZAÇÃO DE EMPRÉSTIMOS	22.537.138,00	1.422.229,28	6,31	23.314.975,43	103,45
230099000000	AMORTIZAÇÃO DE EMPRÉSTIMOS DIVERSOS	22.537.138,00	1.422.229,28	6,31	23.314.975,43	103,45
230099010000	Amortização das Dívidas com INSS - ANHEMBI	1.806.422,00	0,00	0,00	1.324.807,66	73,34
230099040000	Amortização das Dívidas com INSS - PRODAM	631.506,00	0,00	0,00	463.138,93	73,34
230099050000	Amortização das Dívidas com INSS - SPTRANS	5.986.227,00	0,00	0,00	4.390.224,51	73,34
230099060000	Amortização das Dívidas com INSS - EMURB	298.308,00	0,00	0,00	218.775,58	73,34
230099080000	Emprest. Hipot. - Dec. 34985/95	1.380.000,00	63.681,33	4,61	861.153,32	62,40
230099090000	Emprest. Hipot. - Resol. 546/96	5.760.000,00	364.090,50	6,32	4.367.881,38	75,83
230099100000	Carteira COHAB-SP	6.674.675,00	994.457,45	14,90	11.688.994,05	75,12
230099100100	Amortização - Financiamentos Habitacionais - COHAB-SP	325.151,00	481.408,03	148,06	6.843.111,09	104,59
230099100200	Amortização - Poupança Prévia COHAB - SP	4.000.000,00	316.078,65	7,90	3.658.491,00	91,46
230099100500	Amortizações por Sinistros - Financiamentos Habitacionais/COHAB-SP	0,00	196.970,77	0,00	1.187.391,96	0,00
230099100700	Amortização - Financiamento Habitacional/FMH	1.409.714,00	0,00	0,00	0,00	0,00
230099100800	Amortização - Poupança Prévia FMH	939.810,00	0,00	0,00	0,00	0,00
240000000000	TRANSFERÊNCIAS DE CAPITAL	6.061.165.210,00	1.219.749,38	0,02	651.358.304,49	10,75
242000000000	TRANSFERÊNCIAS INTERGOVERNAMENTAIS	3.081.395.696,00	295.814,64	0,01	291.307.656,98	9,45
242100000000	TRANSFERÊNCIAS DA UNIÃO	3.071.345.696,00	295.814,64	0,01	291.307.656,98	9,48
242101000000	TRANSFERÊNCIAS DE RECURSOS DO SISTEMA ÚNICO DE SAÚDE - SUS	684.732.000,00	0,00	0,00	8.316.489,00	1,21
242101090000	Programas Financ. por Transf. Fundo a Fundo - FMS	684.732.000,00	0,00	0,00	8.316.489,00	1,21
242102000000	TRANSFERÊNCIAS DE RECURSOS DESTINADOS A PROGRAMAS DE EDUCAÇÃO	67.990.000,00	0,00	0,00	6.883.205,00	10,12
242102080000	FNDE - Plano de Ações Articuladas	67.990.000,00	0,00	0,00	6.883.205,00	10,12
242199000000	OUTRAS TRANSFERÊNCIAS DA UNIÃO	2.318.623.696,00	295.814,64	0,01	276.107.962,98	11,91
242199010000	Fundo Especial Lei 7525/86 - Petrobrás	3.063.022,00	295.814,64	9,66	3.584.002,55	117,01
242199110000	Ministério do Esporte/CEF x SEME	280.870.000,00	0,00	0,00	0,00	0,00
242199200000	SEHAB-CT CEF/Min.Cid/PAC (Heliopolis/Pq.Fernanda/Cid A	9.833.173,00	0,00	0,00	6.788.746,65	69,04
242199240000	SGM - CT CEF/Min. do Turismo	43.000.000,00	0,00	0,00	0,00	0,00
242199250000	SIURB x Ministério das Cidades	1.148.000.000,00	0,00	0,00	232.081.868,97	20,22
242199260000	SMT/FMDT x União	656.783.068,00	0,00	0,00	0,00	0,00
242199280000	SEHAB x Ministério das Cidades/ PAC 2 - Paraísopolis	26.000.000,00	0,00	0,00	2.947.673,02	11,34
242199290000	SEHAB x Ministério das Cidades/PAC 2 - São Francisco	10.394.433,00	0,00	0,00	0,00	0,00
242199300000	SEHAB X Min. Cid./PAC 2 - Obras Reg e Int Ass Prec	0,00	0,00	0,00	10.257.810,88	0,00

Matéria DOCREC 653/2015. Documento digitalizado e autenticado por CAIO CESAR RODRIGUES. Sua validade pode ser conferida em https://splegisconsulta.saopaulo.sp.leg.br/HomeAbrirDocumento?pID=169969.

CONSOLIDADO GERAL

Boletim da Receita em Dezembro/2014

Código	Especificação da Receita	Receita Orçada	Realizada no Mês	% Realizada Mês sobre o Orçado	Realizada até o Mês	% até o Mês sobre o Orçado
242199310000	CONTRATO DE REPASSE PARA CONSTRUÇÃO DE CRAS	350.000,00	0,00	0,00	0,00	0,00
242199320000	CONTRATO DE REPASSE PARA CONSTRUÇÃO DE CREAS	330.000,00	0,00	0,00	0,00	0,00
242199330000	SIURB X Ministério do Turismo	140.000.000,00	0,00	0,00	20.447.860,91	14,61
242200000000	TRANSFERÊNCIAS DOS ESTADOS	10.050.000,00	0,00	0,00	0,00	0,00
242201000000	TRANSFERÊNCIAS DE RECURSOS DO SISTEMA ÚNICO DE SAÚDE - SUS	50.000,00	0,00	0,00	0,00	0,00
242201010000	Secretaria de Estado da Saúde - SMS/FMS	50.000,00	0,00	0,00	0,00	0,00
242299000000	OUTRAS TRANSFERÊNCIAS DOS ESTADOS	10.000.000,00	0,00	0,00	0,00	0,00
242299020000	Projeto Parque Tecnológico de São Paulo - Zona Leste	10.000.000,00	0,00	0,00	0,00	0,00
247000000000	TRANSFERÊNCIAS DE CONVÊNIOS	2.979.769.514,00	923.934,74	0,03	360.050.647,51	12,08
247100000000	TRANSFERÊNCIAS DE CONVÊNIOS DA UNIÃO E DE SUAS ENTIDADES	2.422.976.000,00	0,00	0,00	7.352.359,30	0,30
247101000000	TRANSFERÊNCIAS DE CONVÊNIO DA UNIÃO P/ O SISTEMA ÚNICO DE SAÚDE - SUS	950.000,00	0,00	0,00	0,00	0,00
247101100000	Convênios com o Ministério da Saúde -FMS	950.000,00	0,00	0,00	0,00	0,00
247102000000	TRANSFERÊNCIAS DE CONVÊNIO DA UNIÃO DESTINADAS A PROGRAMAS DE EDUCAÇÃO	318.072.000,00	0,00	0,00	4.124.108,80	1,30
247102010000	Convênio MEC/FNDE - Assistência Financeira a Programas e Projetos Educ	100.000,00	0,00	0,00	0,00	0,00
247102090000	FNDE- Ass. Financeira a Progr. e Proj. Educ.- PAC2	117.972.000,00	0,00	0,00	4.124.108,80	3,50
247102100000	FNDE - Ass. Financeira a Progr. e Proj. Educ.- PAR	200.000.000,00	0,00	0,00	0,00	0,00
247103000000	TRANSF. DE CONVÊNIOS DA UNIÃO DESTINADAS A PROG SANEAMENTO BÁSICO	758.081.915,00	0,00	0,00	0,00	0,00
247103010000	CONVÊNIO SIURB X UNIÃO	758.081.915,00	0,00	0,00	0,00	0,00
247199000000	OUTRAS TRANSFERÊNCIAS DE CONVÊNIOS DA UNIÃO	1.345.872.085,00	0,00	0,00	3.228.250,50	0,24
247199070000	Convênio Secretaria Nacional de Segurança Pública - SENASP	6.340.000,00	0,00	0,00	0,00	0,00
247199110000	Convênios MINC/SMC	12.000.000,00	0,00	0,00	0,00	0,00
247199130000	Convênio SEPED - União	360.000,00	0,00	0,00	0,00	0,00
247199160000	Convênio MTE/SPPE/CODEFAT	1.250.000,00	0,00	0,00	148.288,00	11,86
247199180000	Hospital Sentinela	51.000,00	0,00	0,00	0,00	0,00
247199210000	Convênio SMSP - União	112.159.718,00	0,00	0,00	0,00	0,00
247199220000	CONVÊNIO SGM X UNIÃO	33.000.000,00	0,00	0,00	0,00	0,00
247199240000	CONVÊNIO FMH X UNIÃO	1.000.000,00	0,00	0,00	0,00	0,00
247199250000	CONVÊNIO SIURB X UNIÃO	200.000.000,00	0,00	0,00	0,00	0,00
247199260000	CONVÊNIO PMSP/SPCS X MINISTÉRIO DO ESPORTE	400.000,00	0,00	0,00	0,00	0,00
247199270000	CONVÊNIO PMSP/SPMP X MINISTÉRIO DO ESPORTE	243.750,00	0,00	0,00	0,00	0,00
247199280000	Convênio União - Centros de Cidadania da Mulher	0,00	0,00	0,00	55.050,00	0,00
247199290000	Conv União - Fóruns Reg de Inc a Part Pop Mulher	0,00	0,00	0,00	174.643,30	0,00
247199300000	Convênio União - Casa de Passagem	223.037,00	0,00	0,00	0,00	0,00
247199310000	Convênio PMSP/SMSP x Ministério do Turismo	19.500.000,00	0,00	0,00	0,00	0,00
247199330000	Convênio AMLURB X BNDES	40.442.646,00	0,00	0,00	0,00	0,00
247199340000	Convênio SEHAB x União	908.900.934,00	0,00	0,00	0,00	0,00
247199350000	Convênio AMLURB x Ministério das Cidades	1.000,00	0,00	0,00	0,00	0,00
247199360000	Convênio SDTE X União	10.000.000,00	0,00	0,00	0,00	0,00
247199370000	Convênio SMDHC X União	0,00	0,00	0,00	375.269,20	0,00
247199390000	CONVÊNIO AMLURB X UNIÃO	0,00	0,00	0,00	2.475.000,00	0,00
247200000000	TRANSFERÊNCIA DE CONVÊNIOS DOS ESTADOS E DO DF E DE SUAS ENTIDADES	556.793.514,00	923.934,74	0,17	352.698.288,21	63,34
247202000000	TRANSFERÊNCIA DE CONVÊNIO DOS ESTADOS P/ EDUCAÇÃO	58.000.000,00	0,00	0,00	0,00	0,00

Matéria DOCREC 653/2015. Documento digitalizado e autenticado por CAIO CESAR RODRIGUES. Sua validade pode ser conferida em https://splegisconsulta.saopaulo.sp.leg.br/Home/AbrirDocumento?pID=169909.

Código	Especificação da Receita	Receita Orçada	Realizada no Mês	% Realizada Mês sobre o Orçado	Realizada até o Mês	% até o Mês sobre o Orçado
247202010000	Convênio SME X ESTADO	58.000.000,00	0,00	0,00	0,00	0,00
247203000000	TRANSFERÊNCIAS DE CONVÊNIOS DOS ESTADOS DESTINADAS A PROGRAMAS DE SANE	302.508.766,00	451.156,27	0,15	341.980.534,98	113,05
247203010000	Convênio SEHAB x Estado	999.766,00	451.156,27	45,13	451.156,27	45,13
247203020000	Convênio PMSP x SABESP - Fundo Municipal de Saneamento Ambiental e Inf	301.509.000,00	0,00	0,00	341.529.378,71	113,27
247299000000	OUTRAS TRANSFERÊNCIAS DE CONVÊNIO DOS ESTADOS	196.284.748,00	472.778,47	0,24	10.717.753,23	5,46
247299050000	Convênio CDHU x SEHAB	97.250.577,00	0,00	0,00	9.012.753,46	9,27
247299100000	Convênio SEHAB x Estado	411.656,00	0,00	0,00	906.885,40	220,30
247299110000	Convênio SMSP x Estado	14.622.515,00	451.401,34	3,09	451.401,34	3,09
247299150000	Convênio COHAB-SP/ FMH e CDHU	3.000.000,00	21.377,13	0,71	346.713,03	11,56
247299160000	Convênio FMH X ESTADO	73.000.000,00	0,00	0,00	0,00	0,00
247299170000	Convênio COHAB-SP X CPTM	4.000.000,00	0,00	0,00	0,00	0,00
247299180000	Convênio COHAB-SP X DERSA	4.000.000,00	0,00	0,00	0,00	0,00
250000000000	OUTRAS RECEITAS DE CAPITAL	1.838.293.912,00	73.987.812,90	4,02	336.439.231,87	18,30
258000000000	RECEITAS DE ALIENAÇÃO DE CEPAC	1.173.478.564,00	0,00	0,00	0,00	0,00
258001000000	OPERAÇÃO URBANA CONSORCIADA ÁGUA BRANCA	200.000.000,00	0,00	0,00	0,00	0,00
258002000000	OPERAÇÃO URBANA FARIA LIMA	50.000.000,00	0,00	0,00	0,00	0,00
258003000000	OPERAÇÃO URBANA ÁGUA ESPRAIADA	920.478.564,00	0,00	0,00	0,00	0,00
258005000000	OPERAÇÃO URBANA CENTRO	3.000.000,00	0,00	0,00	0,00	0,00
259000000000	OUTRAS RECEITAS	664.815.348,00	73.987.812,90	11,13	336.439.231,87	50,61
259001000000	RECEITAS DIVERSAS	664.815.348,00	73.987.812,90	11,13	336.439.231,87	50,61
259001080000	Fundo Especial Operação Urbana Água Branca - FEAB	0,00	0,00	0,00	2.073.139,63	0,00
259001130000	Outorga Onerosa - Plano Diretor	498.000.000,00	21.670.493,50	4,35	206.776.881,50	41,52
259001140000	Outorga Onerosa - Lei de Anistia	0,00	1.579.709,57	0,00	9.751.282,15	0,00
259001190000	FUNPATRI	463.480,00	0,00	0,00	0,00	0,00
259001200000	FEMA - Crédito de Carbono	6.812.162,00	0,00	0,00	0,00	0,00
259001270000	Fundo Especial de Despesas do TCM	1.000,00	0,00	0,00	0,00	0,00
259001300000	PMSP - SEHAB/Gestão de Crédito - COHAB/HABI	22.800.000,00	0,00	0,00	4.800.570,44	21,06
259001340000	Carteira FMH - Recursos Habitacionais - COHAB/SP	2.349.524,00	0,00	0,00	0,00	0,00
259001360000	Carteira COHAB SP	325.151,00	0,00	0,00	0,00	0,00
259001380000	Direitos Creditórios - PMSP/COHAB	37.743.431,00	2.882.155,58	7,64	37.089.626,59	98,27
259001390000	FEMA - COMPENSAÇÕES AMBIENTAIS	96.127.160,00	1.016.954,41	1,06	22.483.053,91	23,39
259001400000	IPREM	193.440,00	6.618,85	3,42	282.471,90	46,03
259001400500	EMPRÉSTIMO - INDENIZAÇÃO A RECEBER	180.000,00	6.158,35	3,42	276.515,40	153,62
259001400700	RSR - LEI 403/86	1.440,00	19,34	1,34	232,08	16,12
259001400800	RSR - DEC. 34.985/95	12.000,00	441,16	3,68	5.724,42	47,70
259001440000	Outorga Onerosa - Parcelamento Decreto 38.080/99	0,00	3.080,99	0,00	34.107,92	0,00
259001450000	Recursos Advindos do Exterior - Decisão Judicial	0,00	0,00	0,00	6.319.297,83	0,00
259001490000	Recursos de Acordos Judiciais	0,00	46.828.800,00	0,00	46.828.800,00	0,00
700000000000	RECEITAS INTRA-ORÇAMENTÁRIAS CORRENTES	1.668.515.653,00	232.266.801,77	13,92	1.529.542.459,79	91,67
720000000000	RECEITAS CONTRIBUIÇÕES INTRA-ORÇ.	1.616.073.002,00	232.010.503,26	14,36	1.520.933.787,65	94,11
721000000000	CONTRIBUIÇÕES SOCIAIS - INTRA-ORÇAMENTÁRIAS	1.616.073.002,00	232.010.503,26	14,36	1.520.933.787,65	94,11
721029000000	CONTRIBUIÇÕES PREVIDENCIÁRIAS INTRA ORÇAMENTÁRIA	1.616.073.002,00	232.010.503,26	14,36	1.520.933.787,65	94,11
721029010000	Contribuição Patronal Ativo Civil PMSP	1.616.073.002,00	232.010.503,26	14,36	1.520.933.787,65	94,11
721029010100	PATRONAL CIVIL ATIVO - PMSP	1.542.562.257,00	223.145.512,07	14,47	1.462.831.610,76	94,83
721029010200	PATRONAL CIVIL ATIVO - IPREM	1.165.442,00	85.333,54	7,32	1.088.221,24	93,37
721029010300	PATRONAL CIVIL ATIVO - SFMSP	8.200.000,00	1.213.282,77	14,80	7.956.670,16	97,03
721029010400	PATRONAL CIVIL ATIVO - HSPM	373.596,00	40.825,28	10,93	222.633,14	59,59
721029011000	PATRONAL CIVIL ATIVO - TCMSP	26.357.533,00	2.886.911,82	10,95	18.906.928,52	71,73
721029011100	PATRONAL CIVIL ATIVO - CMSP	28.232.000,00	3.680.256,52	13,04	22.724.841,80	80,49

Matéria DOCREC 653/2015. Documento digitalizado e autenticado por CAIO CESAR RODRIGUES. Sua validade pode ser conferida em https://splegisconsulta.saopaulo.sp.leg.br/HomeAbrirDocumento?pid=669903.

autuado por CAIO CESAR RODRIGUES em 06/03/2018 15:36:46.

Código	Especificação da Receita	Receita Orçada	Realizada no Mês	% Realizada Mês sobre o Orçado	Realizada até o Mês	% até o Mês sobre o Orçado
721029011200	Patronal Civil Ativo - AUTARQUIAS HOSPITALARES	8.900.000,00	958.381,26	10,77	7.160.155,26	80,45
721029011300	Contribuição de Servidor Ativo Civil - AMLURB	222.174,00	0,00	0,00	11.206,61	5,04
721029011400	Contribuição de Servidor Ativo Civil - FUND. THEAT	0,00	0,00	0,00	12.412,07	0,00
721029011500	Contribuição de Servidor Ativo Civil - FUNDATEC	30.000,00	0,00	0,00	15.722,69	52,41
721029011600	Contribuição de Servidor Ativo Civil - COHAB	30.000,00	0,00	0,00	3.385,40	11,28
730000000000	RECEITA PATRIMONIAL - INTRA-ORÇ.	480.000,00	73.277,69	15,27	479.515,30	99,90
731000000000	RECEITAS IMOBILIÁRIAS	480.000,00	73.277,69	15,27	479.515,30	99,90
731100000000	Aluguéis	480.000,00	73.277,69	15,27	479.515,30	99,90
760000000000	Receitas de Serviços - Intra-Orçamentária	51.962.651,00	183.020,82	0,35	8.129.156,84	15,64
760099000000	OUTROS SERVIÇOS - INTRA-ORÇAMENTÁRIA	51.962.651,00	183.020,82	0,35	8.129.156,84	15,64
760099080000	Receitas de Prestação de Serviços - COHAB-SP Agente Operador	51.962.651,00	183.020,82	0,35	8.129.156,84	15,64
760099080100	Carteira PMSP	3.802.680,00	0,00	0,00	0,00	0,00
760099080200	Carteira FMH	36.102.471,00	0,00	0,00	7.842.535,17	21,72
760099080300	Contrato COHAB-SP/SEHAB	2.500.000,00	183.020,82	7,32	286.621,67	11,46
760099080400	GERENCIAMENTO DE OBRAS DE CONVÊNIOS	9.557.500,00	0,00	0,00	0,00	0,00
800000000000	RECEITAS INTRA-ORÇAMENTÁRIAS DE CAPITAL	0,00	0,00	0,00	85.676.157,95	0,00
840000000000	TRANSFERÊNCIAS DE CAPITAL - INTRA-ORÇAMENTÁRIA	0,00	0,00	0,00	85.676.157,95	0,00
842000000000	TRANSFERÊNCIAS INTERGOVERNAMENTAIS - INTRA-ORÇAMENTÁRIA	0,00	0,00	0,00	85.676.157,95	0,00
842200000000	TRANSFERÊNCIAS DOS ESTADOS - INTRA-ORÇAMENTÁRIA	0,00	0,00	0,00	85.676.157,95	0,00
842299000000	OUTRAS TRANSFERÊNCIAS DOS ESTADOS - INTRA-ORÇAMENTÁRIA	0,00	0,00	0,00	85.676.157,95	0,00
842299010000	Outras Transferências dos Estados - Intra-Orçamentária	0,00	0,00	0,00	85.676.157,95	0,00
900000000000	DEDUÇÕES DA RECEITA CORRENTE	-1.959.341.873,00	-178.147.355,12	9,09	-2.010.876.059,98	102,63
910000000000	DEDUÇÕES DA RECEITA TRIBUTÁRIA	0,00	-17.848.841,44	0,00	-101.525.936,14	0,00
911000000000	DEDUÇÕES DE IMPOSTOS	0,00	-17.831.293,57	0,00	-100.796.625,23	0,00
911200000000	DEDUÇÕES DOS IMPOSTOS S/ O PATRIMÔNIO E RENDA	0,00	-4.669.698,60	0,00	-46.516.870,01	0,00
911202000000	DEDUÇÕES DO IMPOSTOS S/ A PROPRIEDADE PREDIAL E TERRITORIAL URBANA	0,00	-4.283.886,06	0,00	-40.065.574,20	0,00
911202010000	Deduções do Imposto s/ a Propriedade Predial	0,00	-4.283.886,06	0,00	-40.065.574,20	0,00
911204000000	DEDUÇÕES DO IMPOSTO S/ A RENDA E PROVENTOS DE QUALQUER NATUREZA	0,00	0,00	0,00	-446,76	0,00
911204310000	Deduções do Imposto de Renda Retido nas Fontes s/ os Rendimentos do Tr	0,00	0,00	0,00	-446,76	0,00
911208000000	DEDUÇÕES DO IMPOSTO S/ TRANSMISSÃO INTER-VIVOS DE	0,00	-385.812,54	0,00	-6.450.849,05	0,00
911208010000	Deduções do Imposto s/ Transmissão Inter-Vivos de Bens Imóveis e de	0,00	-385.812,54	0,00	-6.450.849,05	0,00
911300000000	DEDUÇÕES DO IMPOSTO S/ A PRODUÇÃO E A CIRCULAÇÃO	0,00	-13.161.594,97	0,00	-54.279.755,22	0,00
911305000000	DEDUÇÕES DO IMPOSTO S/ SERVIÇOS DE QUALQUER NATUREZA	0,00	-13.161.594,97	0,00	-54.279.755,22	0,00
911305010000	Deduções do ISS	0,00	-13.144.711,39	0,00	-53.762.010,16	0,00
911305020000	Deduções do ISS - Sistema Integrado - SIMPLES	0,00	-5.810,58	0,00	-28.399,27	0,00
911305040000	Deduções do ISS - Simples Nacional	0,00	-11.073,00	0,00	-489.345,79	0,00
912000000000	DEDUÇÕES DE TAXAS	0,00	-17.547,87	0,00	-729.310,91	0,00
912100000000	DEDUÇÕES DE TAXAS PELO EXERCÍCIO DO PODER DE POLÍCIA	0,00	-10.298,75	0,00	-579.755,29	0,00
912125000000	DEDUÇÕES DE TAXAS DE LICENÇA P/ FUNCIONAMENTO DE ESTABELECIMENTOS COME	0,00	-8.705,99	0,00	-340.070,22	0,00

Matéria DOCREC 653/2015. Documento digitalizado e autenticado por CAIO CESAR RODRIGUES. Sua validade pode ser conferida em https://splegisconsulta.saopaulo.sp.leg.br/Home/AbrirDocumento?pID=169909.

CONSOLIDADO GERAL

Boletim da Receita em Dezembro/2014

Código	Especificação da Receita	Receita Orçada	Realizada no Mês	% Realizada Mês sobre o Orçado	Realizada até o Mês	% até o Mês sobre o Orçado
912125030000	Deduções da Taxa de Fiscalização de Estabelecimentos - TFE	0,00	-8.705,99	0,00	-340.070,22	0,00
912126000000	DEDUÇÕES DA TAXA DE PUBLICIDADE COMERCIAL	0,00	0,00	0,00	-8.465,18	0,00
912126010000	Deduções da Taxa de Fiscalização de Anúncios	0,00	0,00	0,00	-8.465,18	0,00
912132000000	DEDUÇÕES DA TAXA DE APROVAÇÃO DO PROJETO DE CONSTRUÇÃO CIVIL	0,00	0,00	0,00	-227.407,79	0,00
912132010000	Deduções da Taxa p/ Exame e Verificação de Projetos e Construções	0,00	0,00	0,00	-227.407,79	0,00
912134000000	DEDUÇÕES DA TAXA DE FISCALIZAÇÃO DE APARELHOS DE TRANSPORTE	0,00	-1.592,76	0,00	-2.131,60	0,00
912134010000	Deduções da Taxa de Vistoria de Aparelhos de Transporte Vertical e Hor	0,00	-1.592,76	0,00	-2.131,60	0,00
912199000000	DEDUÇÕES DE OUTRAS TAXAS P/ EXERCÍCIO DO PODER DE POLICIA	0,00	0,00	0,00	-1.680,50	0,00
912199040000	Deduções da Taxa de Remoção - CET	0,00	0,00	0,00	-1.680,50	0,00
912200000000	DEDUÇÕES DE TAXAS PELA PRESTAÇÃO DE SERVIÇOS	0,00	-7.249,12	0,00	-149.555,62	0,00
912290000000	DEDUÇÕES DA TAXA DE LIMPEZA PÚBLICA	0,00	-7.249,12	0,00	-149.555,62	0,00
912290020000	Deduções da Taxa de Resíduos Sólidos Domicilares - TRSD	0,00	0,00	0,00	-8.319,19	0,00
912290030000	Deduções da Taxa de Resíduos Sólidos de Serviços de Saúde - TRSS	0,00	-7.249,12	0,00	-141.236,43	0,00
930000000000	DEDUÇÕES DA RECEITA PATRIMONIAL	0,00	-2.441,77	0,00	-173.978,03	0,00
932000000000	DEDUÇÕES DAS RECEITAS DE VALORES MOBILIARIOS	0,00	-1.492,31	0,00	-154.164,42	0,00
932900000000	DEDUÇÕES DE OUTRAS RECEITAS DE VALORES MOBILIÁRIOS	0,00	-1.492,31	0,00	-154.164,42	0,00
932901000000	DEDUÇÕES DOS FUNDOS DE INVESTIMENTO - RENDA FIXA	0,00	-1.492,31	0,00	-154.164,42	0,00
932901010000	Deduções PMSP	0,00	-1.492,31	0,00	-154.164,42	0,00
933000000000	DEDUÇÕES DAS RECEITAS DE CONCESSÕES E PERMISSÕES	0,00	-949,46	0,00	-19.813,61	0,00
933900000000	DEDUÇÕES DAS OUTRAS RECEITAS DE CONCESSÕES E PERMISSÕES	0,00	-949,46	0,00	-19.813,61	0,00
933999000000	DEDUÇÕES DAS OUTRAS RECEITAS DE CONCESSÕES E PERMISSÕES	0,00	-949,46	0,00	-19.813,61	0,00
933999020000	Deduções das Rendas de Mercados, Feiras e Frigorificos (ant.Mat.) - Si	0,00	-949,46	0,00	-19.813,61	0,00
960000000000	DEDUÇÕES DE RECEITAS DE SERVIÇOS	0,00	-1.220,00	0,00	-13.963,26	0,00
960013000000	DEDUÇÕES DE SERVIÇOS ADMINISTRATIVOS	0,00	-1.220,00	0,00	-12.663,26	0,00
960013040000	Deduções dos Serviços de Expedição de Certificados	0,00	-22,35	0,00	-193,80	0,00
960013080000	Deduções de Serviços de Expedientes	0,00	0,00	0,00	-121,40	0,00
960013130000	Deduções de Autuações de Processos - DAMSP	0,00	0,00	0,00	-338,50	0,00
960013140000	Deduções de Autuação de Processos - G. A. 99-T	0,00	0,00	0,00	-271,45	0,00
960013180000	Deduções de Serviços de Transporte do DTP	0,00	-1.197,65	0,00	-8.607,46	0,00
960013230000	Deduções da Licença Especial de Trânsito de Produtos Perigosos - SMT	0,00	0,00	0,00	-536,10	0,00
960013260000	Deduções do Termo de Permissão de Uso - CONVIAS	0,00	0,00	0,00	-1.323,25	0,00
960013270000	Deduções de Aprovação de Projetos - CONVIAS	0,00	0,00	0,00	-1.271,30	0,00
960043000000	DEDUÇÕES DOS SERVIÇOS DE COLETA, TRANSPORTE, TRATAMENTO E DESTINO FINA	0,00	0,00	0,00	-1.300,00	0,00
960043010000	Deduções da Coleta de Resíduos Sólidos - Saúde - LIMPURB	0,00	0,00	0,00	-1.300,00	0,00
970000000000	DEDUÇÕES DE TRANSFERÊNCIAS CORRENTES	-1.899.841.873,00	-155.212.074,37	8,17	-1.860.904.200,54	97,95

Matéria DOCREC 653/2015. Documento digitalizado e autenticado por CAIO CESAR RODRIGUES. Sua validade pode ser conferida em https://splegisconsulta.saopaulo.sp.leg.br/Home/AbrirDocumento?pID=169999.

autuado por CAIO CESAR RODRIGUES em 06/03/2018 15:36:46.

CONSOLIDADO GERAL

Boletim da Receita em Dezembro/2014

Código	Especificação da Receita	Receita Orçada	Realizada no Mês	% Realizada Mês sobre o Orçado	Realizada até o Mês	% até o Mês sobre o Orçado
972000000000	DEDUÇÕES DE TRANSFERÊNCIAS INTERGOVERNAMENTAIS	-1.899.841.873,00	-155.212.074,37	8,17	-1.860.904.200,54	97,95
972100000000	DEDUÇÕES DE TRANSFERÊNCIAS DA UNIÃO	-52.374.693,00	-5.470.030,76	10,44	-52.317.172,25	99,89
972101000000	DEDUÇÃO DAS RECEITAS DE TRANSFERÊNCIAS DA UNIÃO	-44.444.537,00	-4.325.182,48	9,73	-45.448.082,57	102,26
972101020000	Dedução de Receita do FPM - FUNDEB e Redutor Financeiro (corresp. 1721	-43.691.111,00	-4.317.307,25	9,88	-45.190.619,70	103,43
972101050000	Dedução de Receita para a Formação do FUNDEB - ITR (corresp. 1721.01.0	-753.426,00	-7.875,23	1,05	-257.462,87	34,17
972136000000	Dedução de Receita para Formação do FUNDEB - ICMS Desoneração - Lei Co	-7.930.156,00	-1.144.848,28	14,44	-6.869.089,68	86,62
972200000000	DEDUÇÕES DE TRANSFERÊNCIAS DO ESTADO	-1.847.467.180,00	-149.742.043,61	8,11	-1.808.587.028,29	97,90
972201000000	DEDUÇÃO DAS RECEITAS DE TRANSFERÊNCIA DOS ESTADOS	-1.847.467.180,00	-149.742.043,61	8,11	-1.808.587.028,29	97,90
972201010000	Dedução de Receita para a Formação do FUNDEB - ICMS (corresp. 1722.01.	-1.422.970.019,00	-134.776.796,60	9,47	-1.360.528.094,80	95,61
972201020000	Dedução de Receita para a Formação do FUNDEB - IPVA (corresp. 1722.01.	-412.626.183,00	-13.915.058,56	3,37	-436.967.113,89	105,90
972201040000	Dedução de Receita para a Formação do FUNDEB - IPI - Exportação (corre	-11.870.978,00	-1.050.188,45	8,85	-11.091.819,60	93,44
990000000000	DEDUÇÕES DE OUTRAS RECEITAS CORRENTES	-59.500.000,00	-5.082.777,54	8,54	-48.257.982,01	81,11
991000000000	DEDUÇÕES DE MULTAS E JUROS DE MORA	-59.500.000,00	-4.988.760,99	8,38	-46.319.058,10	77,85
991100000000	DEDUÇÕES DAS MULTAS E JUROS DE MORA DOS TRIBUTOS	0,00	-0,15	0,00	-1.876,91	0,00
991140000000	DEDUÇÕES DAS MULTAS E JUROS DE MORA DO IMPOSTO S/ SERVIÇOS DE QUALQUER	0,00	-0,15	0,00	-94,27	0,00
991140010000	Deduções das Multas e Juros de Mora do ISS	0,00	-0,15	0,00	-21,74	0,00
991140020000	Ded.Multas e Juros de Mora do ISS-Simples Nacional	0,00	0,00	0,00	-72,53	0,00
991199000000	DEDUÇÕES DE MULTAS E JUROS DE MORA-OUTROS TRIBUTOS	0,00	0,00	0,00	-1.782,64	0,00
991199010000	Deduções de Multas e Juros de Mora-Outros Tributos	0,00	0,00	0,00	-1.782,64	0,00
991900000000	DEDUÇÕES DE MULTAS DE OUTRAS ORIGENS	-59.500.000,00	-4.988.760,84	8,38	-46.317.181,19	77,84
991911000000	DEDUÇÕES DAS MULTAS DIVERSAS	0,00	-75.836,53	0,00	-219.053,98	0,00
991911020000	Deduções das Multas SMSP - Sistema Novo	0,00	-75.836,53	0,00	-219.053,98	0,00
991915000000	DEDUÇÕES DE MULTAS PREVISTAS NA LEGISLAÇÃO DE TRÂNSITO	-59.500.000,00	-4.912.924,31	8,26	-45.998.293,78	77,31
991915010000	Deduções de Multas de Trânsito - DSV	-59.500.000,00	-4.912.924,31	8,26	-45.998.293,78	77,31
991915010100	Deduções de Multas de Trânsito - DSV - FUNSET	-59.500.000,00	-4.691.353,10	7,88	-43.924.030,21	73,82
991915010200	Deduções de Multas de Trânsito - DSV - Restit.	0,00	-221.571,21	0,00	-2.074.263,57	0,00
991927000000	DEDUÇÕES DAS MULTAS E JUROS PREVISTOS EM CONTRATOS	0,00	0,00	0,00	-99.323,33	0,00
991927020000	Deduções das Multas e Juros/Contratos PMSP	0,00	0,00	0,00	-99.323,33	0,00
991999000000	DEDUÇÕES DAS OUTRAS MULTAS	0,00	0,00	0,00	-510,10	0,00
991999010000	Deduções de Multas e Juros Diversos - PMSP	0,00	0,00	0,00	-510,10	0,00
992000000000	DEDUÇÕES DE INDENIZAÇÕES E RESTITUIÇÕES	0,00	0,00	0,00	-538,99	0,00
992200000000	DEDUÇÕES DE RESTITUIÇÕES	0,00	0,00	0,00	-538,99	0,00
992299000000	DEDUÇÕES DE OUTRAS RESTITUIÇÕES	0,00	0,00	0,00	-538,99	0,00
992299010000	Deduções de Restituições Diversas	0,00	0,00	0,00	-538,99	0,00
993000000000	DEDUÇÕES DA RECEITA DA DÍVIDA ATIVA	0,00	-84.745,07	0,00	-400.021,60	0,00
993100000000	DEDUÇÕES DA RECEITA DA DÍVIDA ATIVA TRIBUTÁRIA	0,00	-84.745,07	0,00	-354.937,07	0,00

Matéria DOCREC 653/2015. Documento digitalizado e autenticado por CAIO CESAR RODRIGUES. Sua validade pode ser conferida em https://splegisconsulta.saopaulo.sp.leg.br/Home/AbrirDocumento?pID=169909.

autuado por CAIO CESAR RODRIGUES em 06/03/2018 15:36:46.

CONSOLIDADO GERAL

Boletim da Receita em Dezembro/2014

Código	Especificação da Receita	Receita Orçada	Realizada no Mês	% Realizada Mês sobre o Orçado	Realizada até o Mês	% até o Mês sobre o Orçado
993118000000	DEDUÇÕES DA RECEITA DA DÍVIDA ATIVA DO ISS-SIMPLES	0,00	-22.244,53	0,00	-40.419,74	0,00
993199000000	DEDUÇÕES DA RECEITA DA DÍVIDA ATIVA DE OUTROS TRIBUTOS	0,00	-62.500,54	0,00	-314.517,33	0,00
993199010000	Deduções da Receita da Dívida Ativa de Outros Tributos - Principal - P	0,00	-62.500,54	0,00	-314.517,33	0,00
993200000000	DEDUÇÕES DA RECEITA DA DÍVIDA ATIVA NÂO TRIBUTÁRIA	0,00	0,00	0,00	-45.084,53	0,00
993299000000	DEDUÇÕES DA RECEITA DA DÍVIDA ATIVA NÂO TRIBUTÁRIA DE OUTRAS RECEITAS	0,00	0,00	0,00	-45.084,53	0,00
993299060000	Deduções da Receita da Dívida Ativa não Trib. de Outras Receitas -JUD	0,00	0,00	0,00	-45.084,53	0,00
999000000000	DEDUÇÕES DAS RECEITAS DIVERSAS	0,00	-9.271,48	0,00	-1.538.363,32	0,00
999001000000	DEDUÇÕES DE RECEITAS DE PARCELAMENTOS - OUTRAS RECEITAS	0,00	-9.271,48	0,00	-1.506.132,27	0,00
999001020000	Deduções do Programa de Parcelamento Incentivado - PPI	0,00	-9.271,48	0,00	-1.506.132,27	0,00
999099000000	DEDUÇÕES DE OUTRAS RECEITAS	0,00	0,00	0,00	-32.231,05	0,00
999099080000	Deduções das Outras Receitas - FEMA	0,00	0,00	0,00	-1.326,35	0,00
999099220000	Deduções de Eventuais Diversos - PMSP	0,00	0,00	0,00	-30.904,70	0,00
TOTAL GERAL		**50.569.325.587,00**	**3.956.858.699,42**	**7,82**	**41.345.215.374,36**	**81,76**

Helvio G. J. C. Vieira
Diretor Divisão de Cont de Receitas e IR
CRC1SP247569/O-7

Daniel Boer de Souza
Diretor do Departamento de Contadoria
CRC1SP237021/O-2

Luis Felipe Vidal Arellano
Subsecretário do Tesouro Municipal
CPF 366.631.018-46

Matéria DOCREC 653/2015. Documento digitalizado e autenticado por CAIO CESAR RODRIGUES. Sua validade pode ser conferida em https://splegisconsulta.saopaulo.sp.leg.br/Home/AbrirDocumento?pID=169909.

autuado por CAIO CESAR RODRIGUES em 06/03/2018 15:36:46.

CONSOLIDADO GERAL

Resumo da Execução da Receita Orçamentária - Parágrafo 3º, do artigo 137 DA LOM-SP.

6º Bimestre / 2014

em R$

Receitas	Valor Orçado	Valor Realizado			
		No Período	% Realizado no Período	Até o Período	% Realizado Até o Período
RECEITAS CORRENTES	**41.588.452.894,00**	**6.954.147.255,18**	**16,72**	**40.699.086.092,32**	**97,86**
RECEITA TRIBUTÁRIA	**20.495.742.686,00**	**3.555.123.315,65**	**17,35**	**20.557.297.653,79**	**100,30**
IMPOSTOS	20.238.081.854,00	3.525.995.513,48	17,42	20.256.684.044,55	100,09
IMPOSTO S/ A PROPRIEDADE PREDIAL E TERRITORIAL URBANA	6.648.709.835,00	514.576.983,91	7,74	5.963.748.376,61	89,70
IMPOSTO S/ A RENDA E PROVENTOS DE QUALQUER NATUREZA	1.333.909.288,00	335.229.241,43	25,13	1.418.173.815,03	106,32
IMPOSTO S/ TRANSMISSÃO INTER-VIVOS DE BENS IMÓVEIS E DE DIREITOS REAIS S/ IMÓVEIS - ITBI-IV	1.480.773.443,00	290.035.367,99	19,59	1.495.264.875,00	100,98
IMPOSTO S/ SERVIÇOS DE QUALQUER NATUREZA	10.774.689.288,00	2.386.153.920,15	22,15	11.379.496.977,91	105,61
TAXAS	257.660.832,00	29.127.802,17	11,30	300.613.609,24	116,67
TAXAS PELO EXERCÍCIO DO PODER DE POLÍCIA	220.703.657,00	20.928.910,93	9,48	247.422.059,73	112,11
TAXAS PELA PRESTAÇÃO DE SERVIÇOS	36.957.175,00	8.198.891,24	22,18	53.191.549,51	143,93
RECEITAS DE CONTRIBUIÇÕES	**1.279.374.677,00**	**280.675.899,18**	**21,94**	**1.288.240.603,84**	**100,69**
OUTRAS	1.279.374.677,00	280.675.899,18	21,94	1.288.240.603,84	100,69
RECEITA PATRIMONIAL	**521.975.675,00**	**310.614.236,65**	**59,51**	**1.028.312.136,09**	**197,00**
OUTRAS	521.975.675,00	310.614.236,65	59,51	1.028.312.136,09	197,00
RECEITA DE SERVIÇOS	**495.921.632,00**	**75.079.589,15**	**15,14**	**433.000.709,11**	**87,31**
TRANSFERÊNCIAS CORRENTES	**15.897.946.033,00**	**2.372.773.362,40**	**14,93**	**14.919.739.955,87**	**93,85**
COTA-PARTE DO FUNDO DE PARTICIPAÇÃO DOS MUNICÍPIOS	218.455.555,00	51.260.998,08	23,47	235.975.330,48	108,02
COTA-PARTE DO IMPOSTO S/ A PROPRIEDADE TERRITORIAL RURAL	3.767.130,00	173.435,53	4,60	1.287.315,10	34,17
TRANSFERÊNCIAS DO SALÁRIO-EDUCAÇÃO	404.715.484,00	64.625.380,85	15,97	402.233.555,91	99,39
COTA-PARTE DO ICMS	7.114.850.097,00	1.231.052.627,78	17,30	6.802.640.475,19	95,61
COTA-PARTE DO IPVA	2.063.130.914,00	116.634.098,56	5,65	2.182.347.005,69	105,78
COTA-PARTE DO IPI S/ EXPORTAÇÃO	59.354.892,00	10.568.507,36	17,81	55.459.098,44	93,44
TRANSFERÊNCIAS DE RECURSOS DO FUNDO DE MANUTENÇÃO E DESENVOLVIMENTO DA EDUCAÇÃO BÁSICA E DE VALORIZAÇÃO DOS PROFISSIONAIS DA EDUCAÇÃO - FUNDEB	3.423.942.664,00	538.105.441,82	15,72	3.176.765.169,42	92,78
OUTRAS	2.609.729.297,00	360.352.872,42	13,81	2.063.032.005,64	79,05
OUTRAS RECEITAS CORRENTES	**2.897.492.191,00**	**359.880.852,15**	**12,42**	**2.472.495.033,62**	**85,33**
RECEITAS DE CAPITAL	**9.271.698.913,00**	**191.421.104,02**	**2,06**	**1.041.786.724,28**	**11,24**
OPERAÇÕES DE CRÉDITO	49.985.715,00	0,00	0,00	5.500.000,00	11,00
OUTRAS	9.221.713.198,00	191.421.104,02	2,08	1.036.286.724,28	11,24
RECEITAS INTRA-ORÇAMENTÁRIAS CORRENTES	**1.668.515.653,00**	**351.082.906,22**	**21,04**	**1.529.542.459,79**	**91,67**
RECEITAS DE CONTRIBUIÇÕES - INTRA-ORÇAMENTÁRIAS	**1.616.073.002,00**	**350.683.207,13**	**21,70**	**1.520.933.787,65**	**94,11**
RECEITA PATRIMONIAL - INTRA-ORÇAMENTÁRIA	**480.000,00**	**113.077,42**	**23,56**	**479.515,30**	**99,90**
RECEITAS DE SERVIÇOS - INTRA-ORÇAMENTÁRIA	**51.962.651,00**	**286.621,67**	**0,55**	**8.129.156,84**	**15,64**
RECEITAS INTRA-ORÇAMENTÁRIAS DE CAPITAL	**0,00**	**0,00**	**0,00**	**85.676.157,95**	**0,00**
TRANSFERÊNCIAS DE CAPITAL - INTRA-ORÇAMENTÁRIA	**0,00**	**0,00**	**0,00**	**85.676.157,95**	**0,00**
DEDUÇÕES DA RECEITA CORRENTE	**-1.959.341.873,00**	**-315.766.175,73**	**16,12**	**-2.010.876.059,98**	**102,63**
TOTAL DAS RECEITAS	**50.569.325.587,00**	**7.180.885.089,69**	**14,20**	**41.345.215.374,36**	**81,76**

Helvio G. J. C. Vieira
Diretor Divisão de Cont de Receitas e IR
CRC1SP247569/O-7

Daniel Boer de Souza
Diretor do Departamento de Contadoria
CRC1SP237021/O-2

Luis Felipe Vidal Arellano
Subsecretário do Tesouro Municipal
CPF 366.631.018-46

Matéria DOCREC 653/2015. Documento digitalizado e autenticado por CAIO CESAR RODRIGUES. Sua validade pode ser conferida em https://splegisconsulta.saopaulo.sp.leg.br/Home/AbrirDocumento?id=169909.

Voltar ao Índice

autuado por CAIO CESAR RODRIGUES em 06/03/2018 15:36:46.

CONSOLIDADO GERAL

Resumo da Execução da Despesa Orçamentária - Parágrafo 3º, do artigo 137, da LOM-SP
6º Bimestre / 2014

em R$

Despesas	Dotação Orcamentária		Despesa Empenhada		Saldo a Empenhar	Empenhos Pagos		Empenhos a Pagar
	Inicial	Atualizada	No Período	Até o Período		No Período	Até o Período	
DESPESAS CORRENTES	**37.825.339.133,00**	**39.896.968.935,93**	**4.740.920.369,36**	**37.564.922.700,89**	**2.332.046.235,04**	**7.900.900.176,07**	**36.235.979.492,55**	**1.328.943.208,34**
PESSOAL E ENCARGOS SOCIAIS	16.368.466.326,00	16.426.671.348,13	3.101.733.918,35	16.161.717.229,83	264.954.118,30	3.678.208.927,09	16.094.405.604,03	67.311.625,80
JUROS E ENCARGOS DA DÍVIDA	3.080.912.801,00	3.210.053.880,30	129.238.265,74	2.710.651.869,03	499.402.011,27	449.220.551,31	2.710.651.869,03	0,00
OUTRAS DESPESAS CORRENTES	18.375.960.006,00	20.260.243.707,50	1.509.948.185,27	18.692.553.602,03	1.567.690.105,47	3.773.470.697,67	17.430.922.019,49	1.261.631.582,54
MATERIAL DE CONSUMO	891.203.578,00	846.095.045,23	46.698.658,92	740.362.690,01	105.732.355,22	148.101.638,04	641.877.670,59	98.485.019,42
OUTROS SERVIÇOS DE TERCEIROS - PESSOA FÍSICA	246.155.893,00	251.011.929,07	19.497.705,55	221.546.576,23	29.465.352,84	41.587.292,02	206.498.029,32	15.048.546,91
OUTROS SERVIÇOS DE TERCEIROS - PESSOA JURÍDIC	13.602.353.407,00	15.074.533.107,98	986.036.453,92	13.830.155.153,70	1.244.377.954,28	2.866.798.223,79	12.804.688.548,53	1.025.466.605,17
AUXÍLIO-ALIMENTAÇÃO	716.992.351,00	713.410.422,83	97.794.488,27	674.908.619,57	38.501.803,26	111.519.350,05	674.807.836,92	100.792,65
AUXÍLIO-TRANSPORTE	98.519.173,00	87.079.840,34	5.373.001,31	67.011.629,46	20.068.210,88	8.277.354,13	66.790.552,10	221.077,36
OUTRAS	2.820.735.604,00	3.288.113.362,05	354.547.877,30	3.158.568.933,06	129.544.428,99	597.186.839,64	3.036.259.382,03	122.309.551,03
DESPESAS DE CAPITAL	**12.743.985.454,00**	**11.058.665.597,84**	**228.028.576,77**	**5.878.403.515,91**	**5.180.262.081,93**	**1.396.052.293,49**	**5.213.932.935,28**	**664.470.580,63**
INVESTIMENTOS	10.776.754.684,00	9.182.342.107,59	480.149.754,39	4.236.971.040,72	4.945.371.066,87	1.091.696.003,32	3.575.290.058,56	661.680.982,16
OBRAS E INSTALAÇÕES	7.922.529.669,00	5.963.421.874,05	160.375.376,13	2.076.973.173,96	3.886.448.700,09	580.315.843,33	1.633.284.638,52	443.688.535,44
EQUIPAMENTOS E MATERIAL PERMANENTE	446.998.997,00	248.385.565,53	17.298.518,04	77.131.525,56	171.254.039,97	21.065.361,97	55.806.942,69	21.324.582,87
OUTRAS	2.407.226.018,00	2.970.534.668,01	302.475.860,22	2.082.866.341,20	887.668.326,81	490.314.798,02	1.886.198.477,35	196.667.863,85
INVERSÕES FINANCEIRAS	399.364.000,00	385.730.251,51	-171.328.686,84	156.519.404,32	229.210.847,19	30.943.513,54	153.729.805,85	2.789.598,47
AMORTIZAÇÃO DA DÍVIDA	1.567.866.770,00	1.490.593.238,74	-80.792.490,78	1.484.913.070,87	5.680.167,87	273.412.776,63	1.484.913.070,87	0,00
RESERVA DE CONTINGÊNCIA	**1.000,00**	**1.000,00**	**0,00**	**0,00**	**1.000,00**	**0,00**	**0,00**	**0,00**
RESERVA DE CONTINGÊNCIA	1.000,00	1.000,00	0,00	0,00	1.000,00	0,00	0,00	0,00
Total de Despesa	**50.569.325.587,00**	**50.955.635.533,77**	**4.968.948.946,13**	**43.443.326.216,80**	**7.512.309.316,97**	**9.296.952.469,56**	**41.449.912.427,83**	**1.993.413.783,97**

Iranice Aparecida Santos Ruivo
Diretor da Div de Ger do Sist Exec Orç
CRC1SP162565/O-0

Daniel Boer de Souza
Diretor do Departamento de Contadoria
CRC1SP237021/O-2

Luis Felipe Vidal Arellano
Subsecretário do Tesouro Municipal
CPF 366.631.018-46

Matéria DOCREC 653/2015. Documento digitalizado e autenticado por CAIO CESAR RODRIGUES. Cuja validade pode ser conferida em https://splegisconsulta.saopaulo.sp.leg.br/Home/AbrirDocumento?pID=189999.

Voltar ao Índice

autuado por CAIO CESAR RODRIGUES em 06/03/2018 15:36:46.

PREFEITURA DO MUNICÍPIO DE SÃO PAULO

BALANÇO ORÇAMENTÁRIO DO EXERCÍCIO 2014

em R$

Receitas Orçamentárias	Previsão Inicial	Previsão Atualizada (a)	Receitas Realizadas (b)	Saldo c = (b-a)
RECEITAS CORRENTES (I)	**38.264.506.862,00**	**38.264.506.862,00**	**37.372.182.712,10**	**(892.324.149,90)**
RECEITA TRIBUTARIA	20.494.292.686,00	20.494.292.686,00	20.454.113.702,93	(40.178.983,07)
IMPOSTOS	20.238.081.854,00	20.238.081.854,00	20.155.887.419,32	(82.194.434,68)
TAXAS	256.210.832,00	256.210.832,00	298.226.283,61	42.015.451,61
RECEITA DE CONTRIBUIÇÕES	271.325.476,00	271.325.476,00	278.352.464,01	7.026.988,01
CONTRIBUIÇÕES DE ILUMINAÇÃO PÚBLICA	271.325.476,00	271.325.476,00	278.352.464,01	7.026.988,01
RECEITA PATRIMONIAL	453.761.350,00	453.761.350,00	955.999.429,76	502.238.079,76
RECEITAS IMOBILIÁRIAS	3.003.091,00	3.003.091,00	4.787.019,02	1.783.928,02
RECEITAS DE VALORES MOBILIÁRIOS	419.276.065,00	419.276.065,00	792.528.907,90	373.252.842,90
RECEITAS DE CONCESSÕES E PERMISSÕES	27.882.194,00	27.882.194,00	33.254.122,72	5.371.928,72
COMPENSAÇÕES FINANCEIRAS	-	-	-	-
RECEITAS DECORRENTE DO DIREITO DE EXPLORAÇÃO DE BENS PÚBLICOS EM ÁREAS DE DOMÍNIO PÚBLICO	-	-	-	-
RECEITAS DA CESSÃO DE DIREITOS	-	-	116.000.000,00	116.000.000,00
OUTRAS RECEITAS PATRIMONIAIS	3.600.000,00	3.600.000,00	9.429.380,12	5.829.380,12
RECEITA AGROPECUÁRIA	-	-	-	-
RECEITA INDUSTRIAL	-	-	-	-
RECEITA DE SERVIÇOS	308.020.426,00	308.020.426,00	308.885.834,87	865.408,87
TRANSFERÊNCIAS CORRENTES	13.998.030.160,00	13.998.030.160,00	13.058.307.076,71	(939.723.083,29)
TRANSFERÊNCIAS INTERGOVERNAMENTAIS	13.815.556.782,00	13.815.556.782,00	12.927.416.758,28	(888.140.023,72)
TRANSFERÊNCIAS DE PESSOAS	70.000.000,00	70.000.000,00	52.996.807,51	(17.003.192,49)
TRANSFERÊNCIAS DE CONVÊNIOS	112.473.378,00	112.473.378,00	77.893.510,92	(34.579.867,08)
OUTRAS RECEITAS CORRENTES	2.739.076.764,00	2.739.076.764,00	2.316.524.203,82	(422.552.560,18)
MULTAS E JUROS DE MORA	1.577.716.038,00	1.577.716.038,00	1.400.199.626,09	(177.516.411,91)
INDENIZAÇÕES E RESTITUIÇÕES	9.898.008,00	9.898.008,00	11.845.537,56	1.947.529,56
RECEITA DA DÍVIDA ATIVA	633.822.882,00	633.822.882,00	741.266.664,48	107.443.782,48
RECEITAS DECORRENTES DE APORTES PERIÓDICOS PARA .... ATUARIAL DO RPPS	-	-	-	-
RECEITAS CORRENTES DIVERSAS	517.639.836,00	517.639.836,00	163.212.375,69	(354.427.460,31)
RECEITA DE CAPITAL (II)	**9.127.490.477,00**	**9.127.490.477,00**	**1.020.767.413,75**	**(8.106.723.063,25)**
OPERAÇÕES DE CRÉDITOS	49.985.715,00	49.985.715,00	5.500.000,00	(44.485.715,00)
OPERAÇÕES DE CRÉDÍTO INTERNAS	49.985.715,00	49.985.715,00	5.500.000,00	(44.485.715,00)
ALIENAÇÃO DE BENS	1.297.686.938,00	1.297.686.938,00	24.177.115,64	(1.273.509.822,36)
ALIENAÇÃO DE BENS MÓVEIS	1.280.000.000,00	1.280.000.000,00	1.122.561,60	(1.278.877.438,40)
ALIENAÇÃO DE BENS IMÓVEIS	17.686.938,00	17.686.938,00	23.054.554,04	5.367.616,04
AMORTIZAÇÕES DE EMPRÉSTIMOS	8.722.463,00	8.722.463,00	6.396.946,68	(2.325.516,32)
TRANSFERÊNCIAS DE CAPITAL	5.935.670.564,00	5.935.670.564,00	648.536.591,46	(5.287.133.972,54)
TRANSFERÊNCIAS INTERGOVERNAMENTAIS	3.081.395.696,00	3.081.395.696,00	291.307.656,98	(2.790.088.039,02)
TRANSFERÊNCIAS DE CONVÊNIOS	2.854.274.868,00	2.854.274.868,00	357.228.934,48	(2.497.045.933,52)
OUTRAS RECEITAS DE CAPITAL	1.835.424.797,00	1.835.424.797,00	336.156.759,97	(1.499.268.037,03)
INTEGRALIZAÇÃO DO CAPITAL SOCIAL	-	-	-	-
RECEITAS DE CAPITAL DIVERSAS	1.835.424.797,00	1.835.424.797,00	336.156.759,97	(1.499.268.037,03)
RECURSOS ARRECADADOS EM EXERCÍCIOS ANTERIORES(III)	-	-	-	-
SUBTOTAL DAS RECEITAS (IV) = (I + II + III)	**47.391.997.339,00**	**47.391.997.339,00**	**38.392.950.125,85**	**(8.999.047.213,15)**
REFINANCIAMENTO (V)	-	-	-	-
SUBTOTAL COM REFINANCIAMENTO (VI) = (IV + V)	**47.391.997.339,00**	**47.391.997.339,00**	**38.392.950.125,85**	**(8.999.047.213,15)**
DÉFICIT (VII)	**-**	**-**	**-**	
TOTAL (VIII) = (VI + VII)	**47.391.997.339,00**	**47.391.997.339,00**	**38.392.950.125,85**	**(8.999.047.213,15)**
SALDOS DE EXERCÍCIOS ANTERIORES (UTILIZADOS PARA CREDITOS ADICIONAIS)	**-**	**384.660.946,77**	**-**	**(384.660.946,77)**
SUPERAVIT FINANCEIROS	-	384.660.946,77	-	(384.660.946,77)

Voltar ao Índice

Matéria DOCREC 653/2015. Documento digitalizado e autenticado por CAIO CESAR RODRIGUES. Sua validade pode ser conferida em https://splegisconsulta.saopaulo.sp.leg.br/Home/AbrirDocumento?pID=169909.

autuado por CAIO CESAR RODRIGUES em 06/03/2018 15:36:46.

PREFEITURA DO MUNICÍPIO DE SÃO PAULO

BALANÇO ORÇAMENTÁRIO DO EXERCÍCIO 2014

em R$

Despesas Orçamentárias	Dotação Inicial (d)	Dotação Atualizada (e)	Despesas Empenhadas (f)	Despesas Liquidadas (g)	Despesas Pagas (h)	Saldo da Dotação (i) = (e - f)
DESPESAS CORRENTES (IX)	**28.666.789.270,00**	**30.180.984.526,35**	**28.110.894.189,64**	**27.125.607.617,32**	**27.035.567.528,03**	**2.070.090.336,71**
PESSOAL E ENCARGOS SOCIAIS	10.070.082.171,00	9.821.646.122,31	9.665.522.458,44	9.627.306.053,09	9.621.731.807,44	156.123.663,87
JUROS E ENCARGOS DA DÍVIDA	3.079.912.801,00	3.209.923.009,80	2.710.520.998,53	2.710.520.998,53	2.710.520.998,53	499.402.011,27
OUTRAS DESPESAS CORRENTES	15.516.794.298,00	17.149.415.394,24	15.734.850.732,67	14.787.780.565,70	14.703.314.722,06	1.414.564.661,57
DESPESAS DE CAPITAL (X)	**12.288.381.209,00**	**10.553.739.728,29**	**5.659.044.265,78**	**5.042.753.068,09**	**5.019.746.757,44**	**4.894.695.462,51**
INVESTIMENTOS	10.356.200.439,00	8.710.573.612,99	4.044.551.529,15	3.428.260.331,46	3.405.254.020,81	4.666.022.083,84
INVERSÕES FINANCEIRAS	366.614.000,00	352.980.251,51	129.987.040,71	129.987.040,71	129.987.040,71	222.993.210,80
AMORTIZAÇÃO DA DÍVIDA	1.565.566.770,00	1.490.185.863,79	1.484.505.695,92	1.484.505.695,92	1.484.505.695,92	5.680.167,87
RESERVA DE CONTINGÊNCIA (XI)	**1.000,00**	**1.000,00**	**-**	**-**	**-**	**1.000,00**
RESERVA DO RPPS (XII)	**-**	**-**	**-**	**-**	**-**	**-**
SUBTOTAL DAS DESPESAS (XIII) = (IX + X +XI +XII)	**40.955.171.479,00**	**40.734.725.254,64**	**33.769.938.455,42**	**32.168.360.685,41**	**32.055.314.285,47**	**6.964.786.799,22**
AMORTIZAÇÃO DA DÍVIDA / REFINANCIAMENTO (XIV)	**-**	**-**	**-**	**-**	**-**	**-**
SUBTOTAL C/ REFINANCIAMENTO (XV) = (XIII + XIV)	**40.955.171.479,00**	**40.734.725.254,64**	**33.769.938.455,42**	**32.168.360.685,41**	**32.055.314.285,47**	**6.964.786.799,22**
SUPERÁVIT (XVI)	**6.436.825.860,00**	**6.657.272.084,36**	**4.623.011.670,43**			
TOTAL (XVII) = (XV + XVI)	**47.391.997.339,00**	**47.391.997.339,00**	**38.392.950.125,85**	**32.168.360.685,41**	**32.055.314.285,47**	**6.964.786.799,22**

Restos a Pagar não Processados	Inscritos		Liquidados (c)	Pagos (d)	Cancelados (e)	Saldo (f) = (a+b-d-e)
	Em Exercícios Anteriores (a)	Em 31 de Dezembro do exercício anterior (b)				
DESPESAS CORRENTES	**1.751.971,80**	**1.051.786.353,70**	**1.943.208,72**	**722.669.327,25**	**328.912.920,73**	**1.956.077,52**
PESSOAL E ENCARGOS SOCIAIS	-	18.988.924,90	-	2.590.660,26	16.398.264,64	-
JUROS E ENCARGOS DA DÍVIDA	-	-	-	-	-	-
OUTRAS DESPESAS CORRENTES	1.751.971,80	1.032.797.428,80	1.943.208,72	720.078.666,99	312.514.656,09	1.956.077,52
DESPESAS DE CAPITAL	**2.970.087,51**	**1.081.561.388,78**	**4.692.294,87**	**421.391.265,94**	**308.526.175,35**	**354.614.035,00**
INVESTIMENTOS	2.970.087,51	1.081.561.388,78	4.692.294,87	421.391.265,94	308.526.175,35	354.614.035,00
INVERSÕES FINANCEIRAS	-	-	-	-	-	-
AMORTIZACÃO DA DÍVIDA	-	-	-	-	-	-
TOTAL	**4.722.059,31**	**2.133.347.742,48**	**6.635.503,59**	**1.144.060.593,19**	**637.439.096,08**	**356.570.112,52**

Restos a Pagar Processados	Inscritos		Pagos (c)	Cancelados (d)	Saldo (e) = (a+b-c-d)
	Em Exercícios Anteriores (a)	Em 31 de Dezembro do exercício anterior (b)			
DESPESAS CORRENTES	**3.002.333,99**	**85.288.266,59**	**84.420.365,84**	**1.357.059,46**	**2.513.175,28**
PESSOAL E ENCARGOS SOCIAIS	-	3.669.121,56	3.660.210,37	-	8.911,19
JUROS E ENCARGOS DA DÍVIDA	-	-	-	-	-
OUTRAS DESPESAS CORRENTES	3.002.333,99	81.619.145,03	80.760.155,47	1.357.059,46	2.504.264,09
DESPESAS DE CAPITAL	**4.685.718,95**	**98.528.620,40**	**91.663.371,99**	**822.419,00**	**10.728.548,36**
INVESTIMENTOS	4.685.718,95	98.528.620,40	91.663.371,99	822.419,00	10.728.548,36
INVERSÕES FINANCEIRAS	-	-	-	-	-
AMORTIZACÃO DA DÍVIDA	-	-	-	-	-
TOTAL	**7.688.052,94**	**183.816.886,99**	**176.083.737,83**	**2.179.478,46**	**13.241.723,64**

Marcelo Pierantozzi Gonçalves
Diretor da Divisão de Contabilidade
CRC1SP194005/O-4

Daniel Boer de Souza
Diretor do Departamento de Contadoria
CRC1SP237021/O-2

Luis Felipe Vidal Arellano
Subsecretário do Tesouro Municipal
CPF 366.631.018-46

Matéria DOCREC 653/2015. Documento digitalizado e autenticado por CAIO CESAR RODRIGUES. Sua validade pode ser conferida em https://splegisconsulta.saopaulo.sp.leg.br/Home/AbrirDocumento?pID=169909.

Voltar ao Índice

autuado por CAIO CESAR RODRIGUES em 06/03/2018 15:36:46.

PREFEITURA DO MUNICÍPIO DE SÃO PAULO

Balanço Financeiro do Exercício 2014

em R$

INGRESSOS			DISPÊNDIOS		
ESPECIFICAÇÃO	**Exercício Atual**	**Exercício Anterior**	**ESPECIFICAÇÃO**	**Exercício Atual**	**Exercício Anterior**
RECEITA ORÇAMENTÁRIA (I)	**38.392.950.125,85**	**-**	**DESPESA ORÇAMENTÁRIA (VI)**	**33.769.938.455,42**	**-**
ORDINÁRIA	30.074.567.245,56	-	ORDINÁRIA	24.648.084.611,73	-
TESOURO MUNICIPAL	30.074.567.245,56	-	TESOURO MUNÍCIPAL	24.648.084.611,73	-
RECURSOS PRÓPRIOS DA ADMINISTRAÇÃO INDIRETA	-	-	RECURSOS PRÓPRIOS DA ADMINISTRAÇÃO INDIRETA	-	-
RECURSOS PRÓPRIOS DA EMPRESA DEPENDENTE	-	-	RECURSOS PRÓPRIOS DA EMPRESA DEPENDENTE	-	-
VINCULADA	8.318.382.880,29	-	VINCULADA	9.121.853.843,69	-
OPERAÇÕES DE CRÉDITO	5.500.000,00	-	OPERAÇÕES DE CRÉDITO	5.750.101,76	-
TRANSFERÊNCIAS FEDERAIS	2.851.050.677,60	-	TRANSFERÊNCIAS FEDERAIS	2.887.074.081,24	-
TRANSFERÊNCIAS ESTADUAIS	467.026.179,80	-	TRANSFERÊNCIAS ESTADUAIS	526.176.961,17	-
FUNDO CONSTITUCIONAL DE EDUCAÇÃO	3.195.592.634,92	-	FUNDO CONSTITUCIONAL DE EDUCAÇÃO	3.162.229.336,61	-
OUTRAS FONTES	95.101.458,56	-	OUTRAS FONTES	32.811.442,05	-
RECEITA CONDICIONADA	-	-	RECEITA CONDICIONADA	-	-
TESOURO MUNICIPAL - RECURSO VINCULADO	1.704.111.929,41	-	TESOURO MUNICIPAL - RECURSO VINCULADO	2.507.811.920,86	-
TRANSFERÊNCIAS FINANCEIRAS RECEBIDAS (II)	**31.525.010,92**	**-**	**TRANSFERÊNCIAS FINANCEIRAS CONCEDIDAS (VII)**	**6.828.143.877,39**	**-**
PARA EXECUÇÃO ORÇAMENTÁRIA	-	-	PARA EXECUÇÃO ORÇAMENTÁRIA	6.828.143.877,39	
INDEPENDENTES DE EXECUÇÃO ORÇAMENTÁRIA	31.525.010,92		INDEPENDENTES DE EXECUÇÃO ORÇAMENTÁRIA	-	-
PARA APORTES DE RECURSOS PARA O RPPS	-	-	PARA APORTES DE RECURSOS PARA O RPPS	-	-
PARA APORTES DE RECURSOS PARA O RGPS	-	-	PARA APORTES DE RECURSOS PARA O RGPS	-	-
RECEBIMENTOS EXTRAORÇAMENTÁRIOS (III)	**44.288.348.399,57**	**-**	**PAGAMENTOS EXTRAORÇAMENTÁRIOS (VIII)**	**43.701.958.439,53**	**-**
INSCRIÇÃO DE RESTOS A PAGAR NÃO PROCESSADOS	1.601.577.770,01	-	PAGAMENTOS DE RESTOS A PAGAR NÃO PROCESSADOS	1.120.273.443,26	-
INSCRIÇÃO DE RESTOS A PAGAR PROCESSADOS	111.884.986,63	-	PAGAMENTOS DE RESTOS A PAGAR PROCESSADOS	174.357.219,79	-
DEPÓSITOS RESTITUÍVEIS E VALORES VINCULADOS	5.139.002.934,64	-	DEPÓSITOS RESTITUÍVEIS E VALORES VINCULADOS	4.947.881.540,47	-
OUTROS RECEBIMENTOS EXTRAORÇAMENTÁRIOS	37.435.882.708,29	-	OUTROS PAGAMENTOS EXTRAORÇAMENTÁRIOS	37.459.446.236,01	-
SALDO DO EXERCÍCIO ANTERIOR (IV)	**7.975.427.201,64**	**-**	**SALDO PARA O EXERCÍCIO SEGUINTE (IX)**	**6.388.209.965,64**	**-**
CAIXA E EQUIVALENTES DE CAIXA	6.210.953.354,92	-	CAIXA E EQUIVALENTES DE CAIXA	4.407.572.179,23	-
DEPÓSITOS RESTITUÍVEIS E VALORES VINCULADOS	1.764.473.846,72	-	DEPÓSITOS RESTITUÍVEIS E VALORES VINCULADOS	1.980.637.786,41	-
Total (V) = (I+II+III+IV)	**90.688.250.737,98**	**-**	**Total (X) = (VI+VII+VIII+IX)**	**90.688.250.737,98**	**-**

Marcelo Pierantozzi Gonçalves
Diretor da Divisão de Contabilidade
CRC1SP194005/O-4

Daniel Boer de Souza
Diretor do Departamento de Contadoria
CRC1SP237021/O-2

Luis Felipe Vidal Arellano
Subsecretário do Tesouro Municipal
CPF 366.631.018-46

Matéria DOCREC 653/2015. Documento digitalizado e autenticado por CAIO CESAR RODRIGUES. Sua validade pode ser conferida em https://splegisconsulta.saopaulo.sp.leg.br/Home/AbrirDocumento?pID=169909.

Voltar ao Índice

autuado por CAIO CESAR RODRIGUES em 06/03/2018 15:36:46.

PREFEITURA DO MUNICÍPIO DE SÃO PAULO

Balanço Patrimonial do Exercício 2014

em R$

Ativo			Passivo		
ESPECIFICAÇÃO	**Exercício Atual**	**Exercício Anterior**	**ESPECIFICAÇÃO**	**Exercício Atual**	**Exercício Anterior**
ATIVO CIRCULANTE	**6.620.253.462,85**	**-**	PASSIVO CIRCULANTE	**5.436.863.490,57**	**-**
CAIXA E EQUIVALENTES DE CAIXA	4.407.572.179,23	-	OBRIGAÇÕES TRAB, PREVIDENCIÁRIAS E ASSIST A PAGA	21.076.979,94	-
CRÉDITO A CURTO PRAZO	2.070.881.842,65	-	EMPRÉSTIMOS E FINANCIAMENTOS A CURTO PRAZO	1.705.395.769,04	-
CRÉDITOS TRIBUTÁRIOS A RECEBER	24.904.159,07		FORNECEDORES E CONTAS A PAGAR A CURTO PRAZO	125.226.488,84	-
DEPÓSITOS RESTITUÍV. E VALORES VINCULADOS	1.985.891.101,20		OBRIGAÇÕES FISCAIS A CURTO PRAZO	-	-
OUTROS CRÉD REC VALOR CURTO PRAZO	60.086.582,38		OBRIGAÇÕES DE REPARTIÇÕES A OUTROS ENTES	-	-
INVESTIMENTOS E APLICAÇÕES TEMPORÁRIAS A CURTO	-	-	PROVISÕES A CURTO PRAZO	-	-
ESTOQUES	137.374.001,69	-	DEMAIS OBRIGAÇÕES A CURTO PRAZO	3.585.164.252,75	-
VPD PAGAS ANTECIPADAMENTE	4.425.439,28	-			
ATIVO NÃO CIRCULANTE	**93.766.821.419,29**	**-**	PASSIVO NÃO CIRCULANTE	**78.646.238.972,59**	**-**
ATIVO REALIZÁVEL A LONGO PRAZO	69.067.816.953,61	-	OBRIGAÇÕES TRAB, PREVIDENCIÁRIAS E ASSIST A PAGA	9.990.431.986,43	-
CRÉDITOS A LONGO PRAZO	69.067.813.413,15	-	EMPRÉSTIMOS E FINANCIAMENTOS A LONGO PRAZO	64.002.426.212,93	-
EMPRÉSTIMOS E FINANCIAMENTOS CONCEDIDOS	15.048.764,06		FORNECEDORES E CONTAS A PAGAR A LONGO PRAZO	-	-
DÍVIDA ATIVA TRIBUTÁRIA	61.485.811.489,66		OBRIGAÇÕES FISCAIS A LONGO PRAZO	55.046.942,23	-
DÍVIDA ATIVA NÃO TRIBUTÁRIA	8.523.684.505,67		PROVISÕES A LONGO PRAZO	-	-
(-) AJUSTE DE PERDAS DE CRÉDITOS A LONGO PRAZO	(3.678.017.031,69)		DEMAIS OBRIGAÇÕES A LONGO PRAZO	4.598.333.831,00	-
DEMAIS CRÉDITOS E VALORES A LONGO PRAZO	2.721.285.685,45		RESULTADO DIFERIDO	-	-
INVESTIMENTOS E APLICAÇÕES TEMPORÁRIAS A LONG	3.540,46	-			
TÍTULOS E VALORES MOBILIÁRIOS	3.540,46				
ESTOQUES	-	-			
VPD PAGAS ANTECIPADAMENTE	-	-			
INVESTIMENTOS	4.200.386.439,74	-			
PARTICIPAÇÕES PERMANENTES	4.079.001.039,74				
PARTICIPAÇÕES AVALIADAS PELO MÉTODO DE EQUIVA	4.075.936.067,79				
PARTICIPAÇÕES AVALIADAS PELO MÉTODO DE CUSTO	3.064.971,95				
DEMAIS INVESTIMENTOS PERMANENTES	121.385.400,00				
IMOBILIZADO	20.498.617.786,44	-			
BENS MÓVEIS	1.348.852.244,17				
BENS IMÓVEIS	19.149.765.542,27				
INTANGÍVEL	239,50	-			
MARCAS, DIREITOS E PATENTES INDUSTRIAIS	239,50				
			TOTAL DO PASSIVO	**84.083.102.463,16**	**-**
			PATRIMONIO LIQUIDO	**16.303.972.418,98**	**-**
			AJUSTES DE AVALIAÇÃO PATRIMONIAL	-	-
			RESULTADOS ACUMULADOS	16.303.972.418,98	-
			SUPERÁVITS OU DÉFICITS DO EXERCÍCIO	8.816.047.997,26	-
			SUPERÁVITS OU DÉFICITS DE EXERCÍCIOS ANTERIORES	7.487.924.421,72	-
			SUPERÁVITS OU DÉFICITS RESULTANTES DE EXTINÇÃO	-	-
TOTAL	**100.387.074.882,14**	**-**	**TOTAL**	**100.387.074.882,14**	**-**

ATOS POTENCIAIS ATIVOS	**13.809.984.884,34**	**-**	ATOS POTENCIAIS PASSIVOS	**67.950.222.623,55**	
GARANTIAS E CONTRAGARANTIAS RECEBIDAS	1.768.264.414,89	-	GARANTIAS E CONTRAGARANTIAS CONCEDIDAS	67.219.334.129,27	
DIREITOS CONVENIADOS E OUTROS INSTRUMENTOS CO	-	-	OBRIGAÇÕES CONVENIADAS E OUTROS INSTRUMENTOS	-	
DIREITOS CONTRATUAIS	-	-	OBRIGAÇÕES CONTRATUAIS	-	
OUTROS ATOS POTENCIAIS ATIVOS	12.041.720.469,45	-	OUTROS ATOS POTENCIAIS PASSIVOS	730.888.494,28	
TOTAL	**13.809.984.884,34**	**-**	**TOTAL**	**67.950.222.623,55**	

Marcelo Pierantozzi Gonçalves
Diretor da Divisão de Contabilidade
CRC1SP194005/O-4

Daniel Boer de Souza
Diretor do Departamento de Contadoria
CRC1SP237021/O-2

Luis Felipe Vidal Arellano
Subsecretário do Tesouro Municipal
CPF 366.631.018-46

Voltar ao Índice

Matéria DOCREC 653/2015. Documento digitalizado e autenticado por CAIO CESAR RODRIGUES. Sua validade pode ser conferida em https://splegisconsulta.saopaulo.sp.leg.br/HomeAbrirDocumento?pID=169909.

autuado por CAIO CESAR RODRIGUES em 06/03/2018 15:36:46.

em R$

VARIAÇÕES PATRIMONIAIS QUANTITATIVAS		
	Exercício Atual	**Exercício Anterior**
VARIAÇÕES PATRIMONIAIS AUMENTATIVAS	**61.235.248.167,62**	**-**
IMPOSTOS	20.155.887.419,32	-
TAXAS	298.226.283,61	-
CONTRIBUIÇÕES DE MELHORIA	-	-
CONTRIBUIÇÕES SOCIAIS	-	-
CONTRIBUIÇÕES DE INTERVENÇÃO NO DOMÍNIO ECONÔMICO	-	-
CONTRIBUIÇÃO DE ILUMINAÇÃO PÚBLICA	278.352.464,01	-
CONTRIBUIÇÕES DE INTERESSE DAS CATEGORIAS PROFISSIONAIS	-	-
VENDAS DE MERCADORIAS	-	-
VENDAS DE PRODUTOS	-	-
EXPLORAÇÃO DE BENS E DIREITOS E PRESTAÇÃO DE SERVIÇOS	462.926.976,61	-
JUROS E ENCARGOS DE EMPRÉSTIMOS E FINANCIAMENTOS CONCEDIDOS	-	-
JUROS E ENCARGOS DE MORA	478.926.800,63	-
VARIAÇÕES MONETÁRIAS E CAMBIAIS	2.127.426.543,29	-
DESCONTOS FINANCEIROS OBTIDOS	-	-
REMUNERAÇÃO DE DEPÓSITOS BANCÁRIOS E APLICAÇÕES FINANCEIRAS	792.385.837,37	-
OUTRAS VARIAÇÕES PATRIMONIAIS AUMENTATIVAS - FINANCEIRAS	26.420.664,95	-
TRANSFERÊNCIAS INTRAGOVERNAMENTAIS	31.525.010,92	-
TRANSFERÊNCIAS INTERGOVERNAMENTAIS	15.514.751.061,20	-
TRANSFERENCIAS DAS INSTITUICOES PRIVADAS	-	-
TRANSFERÊNCIAS DAS INSTITUIÇÕES MULTIGOVERNAMENTAIS	-	-
TRANSFERENCIAS DE CONSÓRCIOS PÚBLICOS	-	-
TRANSFERÊNCIAS DO EXTERIOR	-	-
EXECUÇÃO ORÇAMENTÁRIA DELEGADA DE ENTES	-	-
TRANSFERÊNCIAS DE PESSOAS FISICAS	52.996.807,51	-
REAVALIAÇÃO DE ATIVOS	1.398.194.744,07	-
GANHOS COM ALIENAÇÃO	24.177.115,64	-
GANHOS COM INCORPORAÇÃO DE ATIVOS	698.817.027,46	-
GANHOS COM DESINCORPORAÇÃO DE PASSIVOS	2.636.803.079,05	-
REVERSÃO DE REDUÇÃO A VALOR RECUPERÁVEL	-	-
VARIAÇÃO PATRIMONIAL AUMENTATIVA A CLASSIFICAR	95.124.738,33	-
RESULTADO POSITIVO DE PARTICIPAÇÕES	143.070,53	-
REVERSÃO DE PROVISÕES E AJUSTES DE PERDAS	10.104.489.111,94	-
DIVERSAS VARIAÇÕES PATRIMONIAIS AUMENTATIVAS	6.057.673.411,18	-
VARIAÇÕES PATRIMONIAIS DIMINUTIVAS	**52.419.200.170,36**	**-**
REMUNERAÇÃO A PESSOAL	8.591.011.836,10	-
ENCARGOS PATRONAIS	1.524.402.888,33	-
BENEFÍCIOS A PESSOAL	656.713.484,46	-
CUSTO DE PESSOAL E ENCARGOS	-	-
OUTRAS VARIAÇÕES PATRIMONIAIS DIMINUTIVAS - PESSOAL E ENCARGOS	10.332.793,78	-
APOSENTADORIAS E REFORMAS	-	-
PENSÕES	-	-
BENEFÍCIOS DE PRESTAÇÃO CONTINUADA	-	-
BENEFÍCIOS EVENTUAIS	-	-
POLÍTICAS PÚBLICAS DE TRANSFERÊNCIA DE RENDA	157.478.917,99	-
OUTROS BENEFÍCIOS PREVIDENCIÁRIOS E ASSISTENCIAIS	3.648.921,46	-
USO DE MATERIAL DE CONSUMO	1.002.613.924,05	-
SERVIÇOS	8.940.126.076,09	-
DEPRECIAÇÃO, AMORTIZAÇÃO E EXAUSTÃO	-	-

Matéria DOCREC 653/2015. Documento digitalizado e autenticado por CAIO CESAR RODRIGUES. Sua validade pode ser conferida em https://splegisconsulta.saopaulo.sp.leg.br/Home/AbrirDocumento?pID=169909.

autuado por CAIO CESAR RODRIGUES em 06/03/2018 15:36:46.

em R$

VARIAÇÕES PATRIMONIAIS QUANTITATIVAS		
	Exercício Atual	**Exercício Anterior**
CUSTO DE MATERIAIS, SERVIÇOS E CONSUMO DE CAPITAL FIXO	-	-
JUROS E ENCARGOS DE EMPRÉSTIMOS E FINANCIAMENTOS OBTIDOS	5.669.824.075,55	-
JUROS E ENCARGOS DE MORA	43.357,48	-
VARIAÇÕES MONETÁRIAS E CAMBIAIS	4.315.977.518,37	-
DESCONTOS FINANCEIROS CONCEDIDOS	-	-
OUTRAS VARIAÇÕES PATRIMONIAIS DIMINUTIVAS - FINANCEIRAS	-	-
TRANSFERENCIAS INTRAGOVERNAMENTAIS	6.828.143.877,39	-
TRANSFERÊNCIAS INTERGOVERNAMENTAIS	3.691.052.929,09	-
TRANSFERÊNCIAS A INSTITUIÇÕES PRIVADAS	3.139.176.083,51	-
TRANSFERÊNCIAS A INSTITUIÇÕES MULTIGOVERNAMENTAIS	-	-
TRANSFERÊNCIAS A CONSÓRCIOS PÚBLICOS	-	-
TRANSFERÊNCIAS AO EXTERIOR	84.811,58	-
EXECUÇÃO ORÇAMENTÁRIA DELEGADA A ENTES	-	-
REDUÇÃO A VALOR RECUPERÁVEL E AJUSTE PARA PERDAS	700.806.302,17	-
PERDAS COM ALIENAÇÃO	-	-
PERDAS INVOLUNTÁRIAS	19.901.063,86	-
INCORPORAÇÃO DE PASSIVOS	632.569.035,05	-
DESINCORPORAÇÃO DE ATIVOS	1.683.109,93	-
IMPOSTOS, TAXAS E CONTRIBUIÇÕES DE MELHORIA	22.342,19	-
CONTRIBUIÇÕES	377.321.605,74	-
CUSTO COM TRIBUTOS	-	-
PREMIAÇÕES	6.544.574,21	-
RESULTADO NEGATIVO DE PARTICIPAÇÕES	-	-
INCENTIVOS	-	-
SUBVENÇÕES ECONÔMICAS	-	-
PARTICIPAÇÕES E CONTRIBUIÇÕES	-	-
CONSTITUIÇÃO DE PROVISÕES	570.697.722,65	-
CUSTO DE OUTRAS VPD	-	-
DIVERSAS VARIAÇÕES PATRIMONIAIS DIMINUTIVAS	5.579.022.919,33	-
Resultado Patrimonial do Período	**8.816.047.997,26**	**-**

Marcelo Pierantozzi Gonçalves
Diretor da Divisão de Contabilidade
CRC1SP194005/O-4

Daniel Boer de Souza
Diretor do Departamento de Contadoria
CRC1SP237021/O-2

Luis Felipe Vidal Arellano
Subsecretário do Tesouro Municipal
CPF 366.631.018-46

Matéria DOCREC 653/2015. Documento digitalizado e autenticado por CAIO CESAR RODRIGUES. Sua validade pode ser conferida em https://splegisconsulta.saopaulo.sp.leg.br/Home/AbrirDocumento?pID=169909.

autuado por CAIO CESAR RODRIGUES em 06/03/2018 15:36:46.

PREFEITURA DO MUNICÍPIO DE SÃO PAULO

Balanço Orçamentário do Exercício 2014

Anexo 12 - Lei 4.320/64

em R$

Receita	Prevista	Realizada	Diferenças
Receita Orçamentária	**47.391.997.339,00**	**38.392.950.125,85**	**(8.999.047.213,15)**
RECEITAS CORRENTES	40.223.848.735,00	39.383.058.772,08	(840.789.962,92)
RECEITA TRIBUTÁRIA	20.494.292.686,00	20.555.639.639,07	61.346.953,07
RECEITAS DE CONTRIBUIÇÕES	271.325.476,00	278.352.464,01	7.026.988,01
RECEITA PATRIMONIAL	453.761.350,00	956.173.407,79	502.412.057,79
RECEITA INDUSTRIAL			
RECEITA DE SERVIÇOS	308.020.426,00	308.899.798,13	879.372,13
TRANSFERÊNCIAS CORRENTES	15.897.872.033,00	14.919.211.277,25	(978.660.755,75)
OUTRAS RECEITAS CORRENTES	2.798.576.764,00	2.364.782.185,83	(433.794.578,17)
RECEITAS DE CAPITAL	9.127.490.477,00	1.020.767.413,75	(8.106.723.063,25)
OPERAÇÕES DE CRÉDITO	49.985.715,00	5.500.000,00	(44.485.715,00)
ALIENAÇÃO DE BENS	1.297.686.938,00	24.177.115,64	(1.273.509.822,36)
AMORTIZAÇÃO DE EMPRÉSTIMOS	8.722.463,00	6.396.946,68	(2.325.516,32)
TRANSFERÊNCIAS DE CAPITAL	5.935.670.564,00	648.536.591,46	(5.287.133.972,54)
OUTRAS RECEITAS DE CAPITAL	1.835.424.797,00	336.156.759,97	(1.499.268.037,03)
RECEITA DE CAPITAL - INTRA-ORÇAMENTÁRIA			
DEDUÇÕES DA RECEITA CORRENTE	(1.959.341.873,00)	(2.010.876.059,98)	(51.534.186,98)
DEDUÇÕES DA RECEITA TRIBUTÁRIA		(101.525.936,14)	(101.525.936,14)
DEDUÇÕES DAS RECEITAS DE CONTRIBUIÇÕES			
DEDUÇÕES DA RECEITA PATRIMONIAL		(173.978,03)	(173.978,03)
DEDUÇÕES DE RECEITAS DE SERVIÇOS		(13.963,26)	(13.963,26)
DEDUÇÕES DE TRANSFERÊNCIAS CORRENTES	(1.899.841.873,00)	(1.860.904.200,54)	38.937.672,46
DEDUÇÕES DE OUTRAS RECEITAS CORRENTES	(59.500.000,00)	(48.257.982,01)	11.242.017,99
Déficit Orçamentário	**0,00**	**0,00**	**0,00**
Total de Receitas	**47.391.997.339,00**	**38.392.950.125,85**	**(8.999.047.213,15)**

Despesa	Autorizada	Realizada	Diferenças
Despesa Orçamentária	**40.734.725.254,64**	**33.769.938.455,42**	**6.964.786.799,22**
CRÉDITOS ORÇAMENTÁRIOS E SUPLEMENTARES	40.734.724.254,64	33.769.938.455,42	6.964.785.799,22
DESPESAS CORRENTES	30.180.984.526,35	28.110.894.189,64	2.070.090.336,71
DESPESAS DE CAPITAL	10.553.739.728,29	5.659.044.265,78	4.894.695.462,51
CRÉDITOS ESPECIAIS			
DESPESAS CORRENTES			
DESPESAS DE CAPITAL			
RESERVA DE CONTINGÊNCIA	1.000,00		1.000,00
Superávit Orçamentário	**6.657.272.084,36**	**4.623.011.670,43**	**2.034.260.413,93**
Total de Despesas	**47.391.997.339,00**	**38.392.950.125,85**	**8.999.047.213,15**
REPASSE PREVISTO	6.657.272.084,36		
RECURSO COMPLEMENTAR RECEBIDO			
RECURSO COMPLEMENTAR CONCEDIDO			
REPASSE CONCEDIDO		6.828.143.877,39	
DEVOLUÇÃO REPASSE CONCEDIDO		(32.224.006,68)	

Marcelo Pierantozzi Gonçalves
Diretor Div de Contabilidade - CRC1SP194005/O-4

Daniel Boer de Souza
Diretor Depto de Contadoria - CRC1SP237021/O-2

Luis Felipe Vidal Arellano
Subsecr Tesouro Municipal - CPF 366.631.018-46

Matéria DOCREC 653/2015. Documento digitalizado e autenticado por CAIO CESAR RODRIGUES. Sua validade pode ser conferida em https://splegisconsulta.saopaulo.sp.leg.br/Home/AbrirDocumento?pID=169909.

Voltar ao Índice

autuado por CAIO CESAR RODRIGUES em 06/03/2018 15:36:46.

PREFEITURA DO MUNICÍPIO DE SÃO PAULO

Balanço Financeiro do Exercício 2014

Exercício: 2014

Anexo 13 - Lei 4.320/64

Receita

ORÇAMENTÁRIA

RECEITAS CORRENTES	39.383.058.772,08
RECEITA TRIBUTÁRIA	20.555.639.639,07
RECEITAS DE CONTRIBUIÇÕES	278.352.464,01
RECEITA PATRIMONIAL	956.173.407,79
RECEITA DE SERVIÇOS	308.899.798,13
TRANSFERÊNCIAS CORRENTES	14.919.211.277,25
OUTRAS RECEITAS CORRENTES	2.364.782.185,83
RECEITAS DE CAPITAL	1.020.767.413,75
OPERAÇÕES DE CRÉDITO	5.500.000,00
ALIENAÇÃO DE BENS	24.177.115,64
AMORTIZAÇÃO DE EMPRÉSTIMOS	6.396.946,68
TRANSFERÊNCIAS DE CAPITAL	648.536.591,46
OUTRAS RECEITAS DE CAPITAL	336.156.759,97
DEDUÇÕES DA RECEITA CORRENTE	-2.010.876.059,98
DEDUÇÕES DE RECEITA TRIBUTÁRIA	-101.525.936,14
DEDUÇÕES DA RECEITA PATRIMONIAL	-173.978,03
DEDUÇÕES DAS RECEITAS DE SERVIÇOS	-13.963,26
DED. TRANSFERÊNCIAS CORRENTES	-1.860.904.200,54
DED. DE OUTRAS RECEITAS CORRENTES	-48.257.982,01
Total da Receita Orçamentária	**38.392.950.125,85**

TRANSFERÊNCIAS ATIVAS

REPASSES RECEBIDOS	0,00
DEVOLUÇÃO REPASSES CONCEDIDOS	32.224.006,68
Total das Transferências Ativas	**32.224.006,68**

EXTRA-ORÇAMENTÁRIA

DEVEDORES DIVERSOS, PARTICULARES	26.139.280.144,57
DEVEDORES DIVERSOS, PÚBLICOS	46.230.375,97
CREDORES DIVERSOS, PARTICULARES	15.726.975.882,05
CREDORES DIVERSOS, PÚBLICOS	1.540.052.536,09
CRÉDITOS DE CONTRIBUINTES	160.354.216,10
DEPÓSITOS DIVERSOS	672.890.495,15
RESTOS A PAGAR	1.713.462.756,64
CANCELAMENTO DE RESTOS A PAGAR	639.618.574,54
Total da Receita Extra-Orçamentária	**46.638.864.981,11**

SALDO DISPONÍVEL DO EXERCÍCIO ANTERIOR

CAIXA	3.450,78
BANCOS	27.807.238,37
BANCOS, CONTAS ESPECIAIS	57.484.405,54
APLICAÇÕES FINANCEIRAS	6.125.658.260,23
Total Saldo Disponível do Exercício Anterior	**6.210.953.354,92**
Total	**91.274.992.468,56**

Despesa

ORÇAMENTÁRIA

DESPESAS POR FUNÇÃO	33.769.938.455,42
JUDICIÁRIA	151.114.459,35
ADMINISTRAÇÃO	732.096.355,95
DEFESA NACIONAL	456.243,97
SEGURANÇA PÚBLICA	431.031.491,66
RELAÇÕES EXTERIORES	275.991,58
ASSISTÊNCIA SOCIAL	1.004.558.284,01
PREVIDÊNCIA SOCIAL	1.934.031.024,62
SAÚDE	6.351.454.780,45
TRABALHO	147.059.569,52
EDUCAÇÃO	8.850.383.817,35
CULTURA	349.177.619,19
DIREITOS DA CIDADANIA	76.302.211,24
URBANISMO	2.508.825.988,62
HABITAÇÃO	817.783.081,58
SANEAMENTO	693.455.421,12
GESTÃO AMBIENTAL	314.539.591,96
AGRICULTURA	2.809.026,35
COMÉRCIO E SERVIÇOS	38.408.831,91
COMUNICAÇÕES	215.027.195,56
TRANSPORTE	3.581.102.530,70
DESPORTO E LAZER	280.771.065,32
ENCARGOS ESPECIAIS	5.289.273.873,41
Total da Despesa Orçamentária	**33.769.938.455,42**

TRANSFERÊNCIAS PASSIVAS

REPASSES CONCEDIDOS	6.828.143.877,39
Total das Transferências Passivas	**6.828.143.877,39**

EXTRA-ORÇAMENTÁRIA

DEVEDORES DIVERSOS, PARTICULARES	26.128.612.039,55
DEVEDORES DIVERSOS, PÚBLICOS	263.093.311,42
CREDORES DIVERSOS, PARTICULARES	15.709.025.487,14
CREDORES DIVERSOS, PÚBLICOS	1.537.060.711,60
CRÉDITOS DE CONTRIBUINTES	135.909.039,61
DEPÓSITOS DIVERSOS	537.622.139,35
RESTOS A PAGAR	1.958.015.227,85
Total da Despesa Extra-Orçamentária	**46.269.337.956,52**

SALDO DISPONÍVEL PARA O MÊS SEGUINTE

CAIXA	3.546,49
BANCOS	28.540.500,27
BANCOS, CONTAS ESPECIAIS	32.933.982,62
APLICAÇÕES FINANCEIRAS	4.346.094.149,85
Total Saldo Disponível para o Mês Seguinte	**4.407.572.179,23**
Total	**91.274.992.468,56**

Marcelo Pierantozzi Gonçalves
Diretor Div de Contabilidade - CRC1SP194005/O-4

Daniel Boer de Souza
Diretor Depto de Contadoria - CRC1SP237021/O-2

Luis Felipe Vidal Arellano
Subsecr Tesouro Municipal - CPF 366.631.018-46

Matéria DOCREC 653/2015. Documento digitalizado e autenticado por CAIO CESAR RODRIGUES. Sua validade pode ser conferida em https://splegisconsulta.saopaulo.sp.leg.br/Home/AbrirDocumento?pID=169909.

autuado por CAIO CESAR RODRIGUES em 06/03/2018 15:36:46.

PREFEITURA DO MUNICÍPIO DE SÃO PAULO

Balanço Patrimonial de Dezembro / 2014

em R$

Ativo

ATIVO FINANCEIRO	**6.457.010.922,77**
DISPONIVEL	4.407.572.179,23
CAIXA	3.546,49
BANCOS	28.540.500,27
BANCOS, CONTAS ESPECIAIS	32.933.982,62
APLICAÇÕES FINANCEIRAS	4.346.094.149,85
REALIZÁVEL	2.049.438.743,54
DEVEDORES DIVERSOS, PARTICULARES	91.331.845,18
DEVEDORES DIVERSOS, PÚBLICOS	1.958.106.898,36
ATIVO PERMANENTE	**91.254.591.529,54**
BENS MÓVEIS	1.066.010.920,98
BENS IMÓVEIS	16.463.956.749,64
DÍVIDA ATIVA A COBRAR	66.331.478.963,64
VALORES INSCRITOS NA DÍVIDA ATIVA	70.009.495.995,33
PROV. P/ AJUSTES A VALOR RECUPERÁVEL	-3.678.017.031,69
AÇÕES E OUTROS VALORES	4.079.001.279,24
TÍTULOS E VALORES	121.385.400,00
ALMOXARIFADO	137.374.001,69
BENS E VALORES A INCORPORAR	282.841.323,19
FINANCIAMENTOS CONCEDIDOS	1.221.525,65
CRÉDITOS DE PRECATÓRIOS	127.957.284,57
RESSARCIMENTOS DE EMPRESAS E AUTARQUIAS	13.827.238,41
RECURSOS COM GARANTIA	28.742.863,88
DIREITOS CREDITÓRIOS	2.600.790.438,19
TÍTULOS DA DÍVIDA AGRÁRIA	3.540,46
SALDO PATRIMONIAL	
ATIVO COMPENSADO	**99.272.615.204,92**
DEVEDORES POR VALORES	63.982.709.356,47
VALORES DE TERCEIROS	1.931.133.262,92
DÍVIDA AUTORIZADA A UTILIZAR	2.707.945.172,72
GARANTIAS DIVERSAS	548.539.584,83
DIVERSOS	30.102.287.827,98
TOTAL DO ATIVO	**196.984.217.657,23**

Passivo

PASSIVO FINANCEIRO	**5.667.792.139,90**
RESTOS A PAGAR	2.083.184.433,43
CRÉDITOS DE CONTRIBUINTES	235.456.226,60
DEPÓSITOS DIVERSOS	3.216.018.208,17
CREDORES DIVERSOS, PARTICULARES	77.800.744,28
CREDORES DIVERSOS, PÚBLICOS	55.332.527,42
PASSIVO PERMANENTE	**80.366.316.293,49**
DÍVIDA FUNDADA INTERNA	65.001.378.211,31
EMPRÉSTIMOS POR CONTRATOS	65.001.378.211,31
DÍVIDA FUNDADA EXTERNA	706.443.770,66
EMPRÉSTIMOS EXTERNOS POR CONTRATOS	706.443.770,66
DIVERSOS	14.658.494.311,52
ENCARGOS DECORR. DE PRECAT. JUDICIAIS	15.444.354.316,73
PRECATÓRIOS JUDICIAIS - AJUSTES	-970.143.930,68
PARCELAMENTO DE DEBITO - PASEP	55.046.942,23
DÍVIDA COM INSS	129.236.983,24
SALDO PATRIMONIAL	**11.677.494.018,92**
ATIVO REAL LIQUIDO	11.677.494.018,92
PASSIVO COMPENSADO	**99.272.615.204,92**
VALORES EM PODER DE TERCEIROS	63.982.709.356,47
CREDORES POR VALORES EM N/PODER	1.886.776.612,09
AUTORIZAÇÕES DE DÍVIDAS A UTILIZAR	2.707.945.172,72
GARANTIAS CONCEDIDAS A TERCEIROS	548.539.584,83
DIVERSOS	30.146.644.478,21
TOTAL DO PASSIVO	**196.984.217.657,23**

Marcelo Pierantozzi Gonçalves
Diretor Div de Contabilidade - CRC1SP194005/O-4

Daniel Boer de Souza
Diretor Depto de Contadoria - CRC1SP237021/O-2

Luis Felipe Vidal Arellano
Subsecr Tesouro Municipal - CPF 366.631.018-46

Matéria DOCREC 653/2015. Documento digitalizado e autenticado por CAIO CESAR RODRIGUES. Sua validade pode ser conferida em: https://splegisconsulta.saopaulo.sp.leg.br/Home/AbrirDocumento?pID=169909.

Voltar ao Índice

autuado por CAIO CESAR RODRIGUES em 06/03/2018 15:36:46.

PREFEITURA DO MUNICÍPIO DE SÃO PAULO

Demonstrações das Variações Patrimoniais do Exercício 2014

Exercício: 2014

Anexo 15 - Lei 4.320/64

em R$

VARIAÇÕES ATIVAS		VARIAÇÕES PASSIVAS	
RESULTANTES DA EXECUÇÃO ORÇAMENTÁRIA	**40.557.362.217,11**	**RESULTANTES DA EXECUÇÃO ORÇAMENTÁRIA**	**34.846.315.799,96**
RECEITAS CORRENTES	39.383.058.772,08	DESPESAS CORRENTES	28.110.894.189,64
RECEITA TRIBUTÁRIA	20.555.639.639,07	PESSOAL E ENCARGOS SOCIAIS	9.665.522.458,44
RECEITAS DE CONTRIBUIÇÕES	278.352.464,01	JUROS E ENCARGOS DA DÍVIDA	2.710.520.998,53
RECEITA PATRIMONIAL	956.173.407,79	OUTRAS DESPESAS CORRENTES	15.734.850.732,67
RECEITA DE SERVIÇOS	308.899.798,13	DESPESAS DE CAPITAL	5.659.044.265,78
TRANSFERÊNCIAS CORRENTES	14.919.211.277,25	INVESTIMENTOS	4.044.551.529,15
OUTRAS RECEITAS CORRENTES	2.364.782.185,83	INVERSÕES FINANCEIRAS	129.987.040,71
RECEITAS DE CAPITAL	1.020.767.413,75	AMORTIZAÇÃO DA DÍVIDA	1.484.505.695,92
OPERAÇÕES DE CRÉDITO	5.500.000,00		
ALIENAÇÃO DE BENS	24.177.115,64		
AMORTIZAÇÃO DE EMPRÉSTIMOS	6.396.946,68		
TRANSFERÊNCIAS DE CAPITAL	648.536.591,46		
OUTRAS RECEITAS DE CAPITAL	336.156.759,97		
DEDUÇÕES DA RECEITA CORRENTE	-2.010.876.059,98		
DEDUÇÕES DE RECEITA TRIBUTÁRIA	-101.525.936,14		
DEDUÇÕES DA RECEITA PATRIMONIAL	-173.978,03		
DEDUÇÕES DAS RECEITAS DE SERVIÇOS	-13.963,26		
DED. TRANSFERÊNCIAS CORRENTES	-1.860.904.200,54		
DED. DE OUTRAS RECEITAS CORRENTES	-48.257.982,01		
TOTAL RECEITA ORÇAMENTÁRIA	**38.392.950.125,85**	**TOTAL DESPESA ORÇAMENTÁRIA**	**33.769.938.455,42**
MUTAÇÕES PATRIMONIAIS		**MUTAÇÕES PATRIMONIAIS**	
AQUISIÇÕES DE BENS MÓVEIS	72.941,54	COBRANÇA DA DÍVIDA ATIVA	1.062.797.287,93
ALMOXARIFADO - AQUISIÇÕES	472.070.021,92	EMPRESTIMOS CONTRATADOS INTERNOS	5.500.000,00
EMENDA CONSTITUCIONAL 62/2009	3.492.141,55	RECEBIMENTOS DE CRÉDITOS	7.500.110,23
AQUISIÇÃO DE TÍTULOS E VALORES	129.987.040,71	ALIENAÇÃO DE BENS MÓVEIS	579.946,38
AMORTIZAÇÃO DA DÍVIDA FUNDADA	1.492.617.061,58		
BENS E VALORES A INCORPORAR	66.172.883,96		
TOTAL	**2.164.412.091,26**	**TOTAL**	**1.076.377.344,54**
INTERFERÊNCIAS ATIVAS		**INTERFERÊNCIAS PASSIVAS**	
REPASSES RECEBIDOS	0,00	REPASSES CONCEDIDOS	6.828.143.877,39
DEVOLUÇÃO REPASSES CONCEDIDOS	32.224.006,68		
TOTAL	**32.224.006,68**	**TOTAL**	**6.828.143.877,39**
INDEPENDENTES DA EXECUÇÃO ORÇAMENTÁRIA		**INDEPENDENTES DA EXECUÇÃO ORÇAMENTÁRIA**	
INCORPORAÇÃO BENS MÓVEIS E IMÓVEIS INDL	10.864.728,00	BAIXA- BENS MÓVEIS E INDUSTRIAIS	25.001.036,51
ALMOXARIFADO - ENTRADAS DIVERSAS	153.805.737,01	ALMOXARIFADO - BAIXAS	625.471.331,94
ENCARGOS - DÍVIDA	11.491.284,83	CANCELAMENTO DA DÍVIDA ATIVA	842.687.793,38
INSCRIÇÃO DA DÍVIDA ATIVA	3.135.101.649,93	ANISTIA/REMISSÃO - DÍVIDA ATIVA	320.849.605,53
INSCRIÇÃO DE OUTROS CRÉDITOS	578.538,44	P.P.I. EM ANDAMENTO / SDA	3.648.521.978,69
CANCELAMENTO DE RESTOS A PAGAR	639.618.574,54	PROVISÕES	700.806.302,17
RECEITA FIN.FUNDO RESERVA-LEI 15406/2011	85.181.739,82	ENCARGOS C/ PRECATÓRIOS JUDICIAIS	379.909.748,50
ACRÉSCIMOS DA DÍVIDA ATIVA	9.401.749.053,72	AJUSTE DE VALORES	570.697.722,65
ATUAL.MON.NÃO FINAN.-CRÉDITOS A RECEBER	158.825.981,73	ATUAL.MON.NÃO FINAN. - DIVERSOS	962.252.044,00
ESTORNO ATUAL.MONET.PRECATÓRIOS	617.558.318,40	VAR.ECONOMICAS DIVERSAS	2.959.303.077,02
PAG.PRECATÓRIO-TJSP-EC 62/2009	588.434.666,40	CORREÇÃO MONETÁRIA DA DIV. FUNDADA	3.186.820.053,54
DIVERSOS	233.628.483,91	VAR.CAMBIAL NÃO FINANCEIRA - INTERNA	11.387.403,69
CANCELAMENTO DE DÍVIDAS PASSIVAS	515.235.762,79	VAR.CAMBIAL NÃO FINANCEIRA - EXTERNA	155.518.017,28
VARIAÇÕES ECONOMICAS DIVERSAS	2.039.386.847,81	DIVERSOS	433.538.397,24
VAR.CAMBIAL NÃO FINANCEIRA - INTERNA	13.759.920,28		
VAR.CAMBIAL NÃO FINANCEIRA - EXTERNA	74.279.775,34		
ATUALIZAÇÃO MONETÁRIA DE RESSARCIM.	6.913.803,09		
REAVALIAÇÃO DE BENS IMÓVEIS	1.398.194.744,09		
P.P.I. EM ANDAMENTO / SDA	3.234.472.980,03		
TOTAL	**22.319.082.590,16**	**TOTAL**	**14.822.764.512,14**
SUB-TOTAL DE VARIAÇÕES ATIVAS	**62.908.668.813,95**	**SUB-TOTAL DE VARIAÇÕES PASSIVAS**	**56.497.224.189,49**
DÉFICIT VERIFICADO	**0,00**	**SUPERÁVIT VERIFICADO**	**6.411.444.624,46**
TOTAL DE VARIAÇÕES ATIVAS	**62.908.668.813,95**	**TOTAL DE VARIAÇÕES PASSIVAS**	**62.908.668.813,95**

Marcelo Pierantozzi Gonçalves
Diretor da Divisão de Contabilidade
CRC1SP194005/O-4

Daniel Boer de Souza
Diretor do Departamento de Contadoria
CRC1SP237021/O-2

Luis Felipe Vidal Arellano
Subsecretário do Tesouro Municipal
CPF 366.631.018-46

Matéria DOCREC 653/2015. Documento digitalizado e autenticado por CAIO CESAR RODRIGUES. Sua validade pode ser conferida em https://splegisconsulta.saopaulo.sp.leg.br/Home/AbrirDocumento?pID=169909.

Voltar ao Índice

autuado por CAIO CESAR RODRIGUES em 06/03/2018 15:36:46.

PREFEITURA DE SÃO PAULO

RESUMO DA MOVIMENTAÇÃO DE FUNDOS - Exercício 2014

(VALORES EM R$)

FUNDO	RECEITA				
	SIGLA	SALDO TRANSFERIDO DO EXERCÍCIO DE 2013	VALOR DAS COTAS CREDITADAS NO EXERCÍCIO DE 2014	TOTAL A APLICAR	TOTAL APLICADO NO EXERCÍCIO DE 2014
Fundo de Participação dos Municípios	FPM	-	235.975.330,48	235.975.330,48	235.975.330,48
Plataforma Continental - Lei 7.525/86	FE	-	3.584.002,55	3.584.002,55	3.584.002,55
Fundo Especial - Lei 7.990/89		-	19.865.988,02	19.865.988,02	19.865.988,02

Matéria DOCREC 653/2015. Documento digitalizado e autenticado por CAIO CESAR RODRIGUES. Sua validade pode ser conferida em https://splegisconsulta.saopaulo.sp.leg.br/Home/AbrirDocumento?pID=169909.

Voltar ao Índice

PREFEITURA DO MUNICÍPIO DE SÃO PAULO

Balancete do Disponível - Período de 01/12/2014 à 31/12/2014

Conta Contábil	Cod. Banco	Agente Financeiro	Agência	Conta Corrente	Saldo Anterior	Movimento a ... Débito	Crédito	Saldo Atual
1111100	**CAIXA**							
	000000	0	0	0 - Caixa	**3.665,18**	**1.214.896.736,17**	**1.214.896.854,86**	**3.546,49**
				SUBTOTAL	**3.665,18**	**1.214.896.736,17**	**1.214.896.854,86**	**3.546,49**
1111201	**CONTA DO TESOURO MUNICIPAL**							
	237019	237	475	0.059.180-7 - PMSP-SF/Conta Movimento.	**2.590.503,40**	**0,00**	**0,00**	**2.590.503,40**
	237018	237	475	0.059.190-4 - PMSP-SF/Retenção INSS.	**697.866,64**	**0,00**	**0,00**	**697.866,64**
	237017	237	475	0.059.200-5 - PMSP-SF/Crédito em Conta Corrente.	**875.504,65**	**0,00**	**14.544,68**	**860.959,97**
	237004	237	475	0.061.110-7 - PMSP-SMS/Pagamento a Fornecedores.	**4.941.999,57**	**0,00**	**0,00**	**4.941.999,57**
	237001	237	475	0.068.386-8 - PMSP - SF/DEV. INSPEÇÃO VEICULAR	**517,40**	**0,00**	**0,00**	**517,40**
	100167	1	1897	000.005.061-X - PMSP - Retenção	**42.805,06**	**0,00**	**0,00**	**42.805,06**
	100166	1	1897	000.005.062-8 - PMSP - Retenção INSS	**263.453,36**	**0,00**	**0,00**	**263.453,36**
	100164	1	1897	000.005.071-7 - PMSP - ISS / Simples	**1,60**	**23.084,76**	**23.084,76**	**1,60**
	100129	1	1897	000.005.344-9 - PMSP - SMT / Prog Transp Escolar Gratuito	**3.451,84**	**0,00**	**0,00**	**3.451,84**
	100076	1	1897	000.005.702-9 - PMSP - IPVA	**598,52**	**2.204.012,14**	**2.204.012,14**	**598,52**
	100067	1	1897	000.005.746-0 - PMSP - Crédito em Conta / Tesouraria	**300.824,41**	**0,00**	**0,00**	**300.824,41**
	100393	1	1897	000.006.573-0 - PMSP-CONVÊNIO ISS/STN	**0,00**	**1.681.660,03**	**1.681.660,03**	**0,00**
	100326	1	1897	000.007.109-9 - PMSP-SF/SIMPLES NACIONAL-Lei Complementarnº 123.	**0,00**	**96.186.930,91**	**88.363.218,28**	**7.823.712,63**
	100285	1	1897	000.007.685-6 - PMSP-SF/DEV. INSPEÇÃO VEICULAR	**7.210,88**	**757.019,26**	**764.230,14**	**0,00**
	100269	1	1897	000.007.845-X - PMSP-SF/LEVANTAMENTO JUDICIAL	**0,00**	**1.794.827,98**	**1.794.827,98**	**0,00**
	100258	1	1897	000.007.970-7 - PMSP-SF/PAGAMENTOS TESOURO MUNICIPAL	**110.259.346,71**	**701.085.883,17**	**806.406.851,99**	**4.938.377,89**
	100257	1	1897	000.007.973-1 - PMSP-SF/PAGAMENTOS VINCULADOS	**9.643.995,35**	**396.179.088,96**	**405.788.491,62**	**34.592,69**
	100256	1	1897	000.007.974-X - PMSP-SF/SMS PAGAMENTOS VINCULADOS	**1.149.263,08**	**2.783.889,34**	**2.820.430,30**	**1.112.722,12**
	100255	1	1897	000.007.975-8 - PMSP-SF/RESTITUIÇÃO DAT-OP	**180.968,72**	**2.580.498,40**	**2.682.126,75**	**79.340,37**
	100254	1	1897	000.007.976-6 - PMSP-SF/RETENÇÃO INSS BOLETIM	**2.609.466,92**	**25.593.965,97**	**28.173.214,96**	**30.217,93**
	100251	1	1897	000.007.980-4 - PMSP-SF/FUNC MUNICIPALIZADOS - SMS	**9.149,68**	**1.331.632,44**	**1.332.139,61**	**8.642,51**
	100250	1	1897	000.007.981-2 - PMSP-SF/REPASSE ARRECADAÇÃO	**43,93**	**1.440.971.703,07**	**1.440.971.703,07**	**43,93**
	100249	1	1897	000.007.982-0 - PMSP-SF/REPASSE IPVA	**0,00**	**55.660.234,23**	**55.660.234,23**	**0,00**

Matéria DOCREC 653/2015. Documento digitalizado e autenticado por CAIO CESAR RODRIGUES. Sua validade pode ser conferida em https://splegisconsulta.saopaulo.sp.leg.br/Home/AbrirDocumento?pID=169909.

PREFEITURA DO MUNICÍPIO DE SÃO PAULO

Balancete do Disponível - Período de 01/12/2014 à 31/12/2014

Conta Contábil	Cod. Banco	Agente Financeiro	Agência	Conta Corrente	Saldo Anterior	Movimento a ... Débito	Crédito	Saldo Atual
	100233	1	1897	000.008.045-4 - PMSP-SF/Levantamento Judicial - FISC	365.774,00	1.686.165,43	1.686.165,43	365.774,00
	100497	1	1897	000.008.264-3 - PMSP-SF/PAG CONCESSIONÁRIAS. CNPJ - 46.392.130/0007-03	38.002,61	27.057.526,81	27.092.203,24	3.326,18
	100005	1	1897	000.008.511-1 - PMSP-SF/DEVOLUÇÃO DE SALDO NÃO UTILIZADOS DE ADIANTAMENTOS	493.165,97	136.697,68	0,00	629.863,65
	100958	1	1897	000.009.902-3 - PMSP-SF/ARRECADAÇÃO BANCÁRIA	0,00	7.891.225,28	7.891.225,28	0,00
	100592	1	1897	000.139.239-5 - PMSP-C/MOVIMENTO ANTIGA CC 0001-9 13.006.837-1 - NOSSA CAIXA	710,21	121,31	710,21	121,31
	100591	1	1897	000.139.244-1 - PMSP-SF - IPVA/PPD-ESTADO ANTIGA CC 13.007.009-1 - NOSSA CAIXA	5,00	0,00	0,00	5,00
	100590	1	1897	000.139.248-4 - PMSP-ICMS ANTIGA CC 0001-9 13.007.055-4 - NOSSA CAIXA	0,00	704.222.395,94	704.222.395,94	0,00
	100191	1	1897	000.412.017-5 - PMSP-FUNSET	331.882,46	18.422.954,64	18.422.954,64	331.882,46
	100180	1	1897	000.442.172-8 - PMSP - SMS - FUMDES Pagamento	7.080,00	0,00	0,00	7.080,00
	100178	1	1897	000.451.052-6 - PMSP - Receita ITR	0,00	39.376,25	39.376,25	0,00
	100177	1	1897	000.451.127-1 - PMSP C / Movimento	1.790.175,30	6.286.707.647,55	6.285.269.546,16	3.228.276,69
	100569	1	1897	000.706.940-5 - PMSP-ARRECADAÇÃO	1.258,90	0,00	0,00	1.258,90
	104009	104	238	006.000.001-2 - PMSP - C/ Movimento - F.A.S.	0,00	388.145,06	388.145,06	0,00
	104125	104	2873	006.000.006-1 - PMSP-SF/CONVÊNIO CONSIGNAÇÃO.	0,00	4.341.430,76	4.341.430,76	0,00
	104128	104	2873	006.000.012-6 - PMSP-SF/CONTA MOVIMENTO	242,88	267.575.494,72	267.574.537,39	1.200,21
	104008	104	2873	006.000.024-0 - PMSP-SEHAB/Urbanização de Assentamentos Precários/TC nº 0302574-29/2009	0,00	2.545.310,86	2.545.310,86	0,00
	104073	104	1004	006.000.210-4 - PMSP - Arrecadação	180,78	0,00	0,00	180,78
	104098	104	1004	006.001.000-0 - PMSP-C/Movimento/Fundo Especial.	82,77	0,00	0,00	82,77
	341012	341	7130	03.795-0 - PMSP-SF/RENAINF/Arrecadação	11.294,13	0,00	11.294,13	0,00
	151082	151	1	13.006.837-1 - PMSP - C/ Movimento SUBSTITUIDA CC 139.239-5 - AG 1897-X - BB	17.823,58	0,00	0,00	17.823,58
	330010	33	1	45.000025-9 - PMSP - C/ Movimento	0,00	19.941.726,11	19.941.726,11	0,00

Matéria DOCREC 653/2015. Documento digitalizado e autenticado por CAIO CESAR RODRIGUES. Sua validade pode ser conferida em https://splegisconsulta.saopaulo.sp.leg.br/Home/AbrirDocumento?pID=169909.

PREFEITURA DO MUNICÍPIO DE SÃO PAULO

Balancete do Disponível - Período de 01/12/2014 à 31/12/2014

Conta Contábil	Cod. Banco	Agente Financeiro	Agência	Conta Corrente	Saldo Anterior	Movimento a ... Débito	Crédito	Saldo Atual
	330009	33	1	45.000027-3 - PMSP - C / C - Pagto. Fornecedores	0,00	138.770,98	138.770,98	0,00
	341053	341	57	63.473-5 - PMSP-SF-C/ARRECADAÇÃO.	126.051,96	0,00	0,00	126.051,96
	341052	341	57	63.476-8 - PMSP-SF-C/MOVIMENTO.	66.458,71	11.294,13	11.294,13	66.458,71
	341044	341	57	63.488-3 - PMSP-SF-C/IPVA.	9.207,40	0,00	0,00	9.207,40
	341021	341	57	76.530-7 - PMSP-SF-ARRECADAÇÃO/DÉBITO AUTOMÁTICO	21.274,83	0,00	0,00	21.274,83
				SUBTOTAL	136.857.643,21	10.069.940.714,17	10.178.257.857,11	28.540.500,27
1111299	**OUTRAS CONTAS - CONTAS ESPECIAIS**							
	100203	1	1897	000.002.492-9 - PMSP - C/ Implantação	8.059,27	0,00	331,68	7.727,59
	100202	1	1897	000.002.493-7 - PMSP - C/ Estornos de Vencimentos	198.015,07	132.915,48	1.067,76	329.862,79
	100201	1	1897	000.002.494-5 - PMSP - C/ Pagamento Funcionalismo	160.191,77	1.477.145.773,19	1.477.234.143,02	71.821,94
	100200	1	1897	000.002.495-3 - PMSP - C/ Pagamento Aposentados	403,70	198.263,36	196.675,95	1.991,11
	100199	1	1897	000.002.496-1 - PMSP - C/ Pagamento Pensionistas	23.345,82	3.939.604,57	3.927.160,13	35.790,26
	100173	1	1897	000.005.024-5 - PMSP - FMAS - SP (Fundo Municipal de Ass. Social)	1.583,40	0,00	0,00	1.583,40
	100163	1	1897	000.005.088-1 - PMSP - Fepac	33.000,27	4.153,75	4.153,75	33.000,27
	100162	1	1897	000.005.089-X - PMSP - Agentes Arrecadadores/Pacaembú.	137.429,12	1.329.728,50	1.329.728,50	137.429,12
	100161	1	1897	000.005.093-8 - PMSP	2.988,66	0,00	0,00	2.988,66
	100157	1	1897	000.005.165-9 - PMSP - SMS - FUMDES / PAB - Vigilância I	2.034,23	425.591,00	27.642,68	399.982,55
	100153	1	1897	000.005.189-6 - PMSP - Prog Vert Fav / Cingapura	254,38	0,00	0,00	254,38
	100151	1	1897	000.005.195-0 - PMSP - Prog Bolsa Trabalho	122,52	327.836,25	327.836,25	122,52
	100148	1	1897	000.005.200-0 - PMSP - Renda Mínima	712.586,93	3.908.968,00	3.807.279,00	814.275,93
	100098	1	1897	000.005.247-7 - PMSP - SMMA / Sist. de Cont. e Licenc. Ambiental	8.241,00	0,00	0,00	8.241,00
	100097	1	1897	000.005.251-5 - PMSP - Operação Trabalho - Beneficiários	509.682,20	779.817,91	778.297,51	511.202,60
	100131	1	1897	000.005.339-2 - PMSP - Progama Casa Abrigo - CEM	1.279,26	0,00	0,00	1.279,26
	100130	1	1897	000.005.340-6 - PMSP - Lei 12.831/99	5.471,28	930.095,78	930.095,78	5.471,28
	100108	1	1897	000.005.421-6 - PMSP - PMAT / Prog Modernização da Adm Tributária	486,84	0,00	0,00	486,84
	100104	1	1897	000.005.436-4 - PMSP - SMS - FMS - Prog Prev Controle DST / AIDS	0,00	511,30	511,30	0,00
	100100	1	1897	000.005.455-0 - PMSP - SMMA / Fundo Esp Meio Amb. Desenv. Sust - FEMA	71.781,60	16.520.177,01	16.575.297,90	16.660,71

Matéria DOCREC 653/2015. Documento digitalizado e autenticado por CAIO CESAR RODRIGUES. Sua validade pode ser conferida em https://splegisconsulta.saopaulo.sp.leg.br/Home/AbrirDocumento?pID=169909.

PREFEITURA DO MUNICÍPIO DE SÃO PAULO

Balancete do Disponível - Período de 01/12/2014 à 31/12/2014

Conta Contábil	Cod. Banco	Agente Financeiro	Agência	Conta Corrente	Saldo Anterior	Movimento a ... Débito	Crédito	Saldo Atual
	100096	1	1897	000.005.464-X - PMSP-CFM / IMPOSTO MINERAL.	0,00	261.349,84	261.349,84	0,00
	100095	1	1897	000.005.466-6 - PMSP - Renda Mínima - Retorno	30.490,00	683.914,00	534.832,00	179.572,00
	100093	1	1897	000.005.469-0 - PMSP - Bolsa Trabalho - Retorno	832,90	374,67	0,00	1.207,57
	100092	1	1897	000.005.470-4 - PMSP - Operação Trabalho - Retorno	7.484,44	4.299,13	0,00	11.783,57
	100072	1	1897	000.005.737-1 - PMSP - FUMCAD Crianças e Adolescentes	962,00	4.190,48	5.152,48	0,00
	100071	1	1897	000.005.738-X - PMSP - FUMCAD / Imposto de Renda	380,00	905.079,00	475.459,00	430.000,00
	100068	1	1897	000.005.743-6 - PMSP-SMS-FMS-INCENTIVO DST-AIDS.	2.449,11	0,00	0,00	2.449,11
	100060	1	1897	000.005.799-1 - PMSP-SIURB/Fundo Municipal de Iluminação Pública-FUNDIP	329,76	98.639.419,99	98.639.419,99	329,76
	100041	1	1897	000.005.872-6 - PMSP-SEHAB-Projeto Comum do Programa URB-AL.	3.681,65	0,00	0,00	3.681,65
	100039	1	1897	000.005.882-3 - PMSP-SMS-FMS-Interv. Morbimort. Acid. Trânsito-PNUD.	1.830,29	0,00	0,00	1.830,29
	100027	1	1897	000.005.914-5 - PMSP-Agentes Arrecadadores/Zoonoses.	152.362,12	0,00	0,00	152.362,12
	100016	1	1897	000.005.968-4 - PMSP-SAS-FMAS/PROTEÇÃO SOCIAL ESPECIAL.	43.765,92	0,00	0,00	43.765,92
	100015	1	1897	000.005.969-2 - PMSP-SAS-FMAS-PROTEÇÃO SOCIAL BÁSICA.	45.839,55	0,00	30,22	45.809,33
	100014	1	1897	000.005.970-6 - PMSP-SME-FNDE/SALÁRIO EDUCAÇÃO.	83.677,35	128.257.369,16	128.257.369,16	83.677,35
	100473	1	1897	000.006.211-1 - PMSP-SMCIS-Programa Gestão Pública e Cidadania.	10,00	0,00	0,00	10,00
	100472	1	1897	000.006.213-8 - PMSP-Fundo CFH-Compensação Financeira Recursos Hídricos.	0,00	54.705,16	54.705,16	0,00
	100469	1	1897	000.006.224-3 - PMSP-SAS-FMAS/SENTINELA	0,00	317.254,91	0,00	317.254,91
	100467	1	1897	000.006.232-4 - PMSP-SMS/Pólo de Educação Permanente.	6.230,40	0,00	0,00	6.230,40
	100449	1	1897	000.006.274-X - PMSP-BID/PROCENTRO-Fundo Rotativo.	5.899,22	0,00	0,00	5.899,22
	100448	1	1897	000.006.275-8 - PMSP-BID/PROCENTRO	3.584,62	0,00	0,00	3.584,62
	100439	1	1897	000.006.288-X - PMSP-SAS-FMAS/PAIF.	0,00	1.507.259,66	1.507.259,66	0,00
	100417	1	1897	000.006.341-X - PMSP-SEMPLA/Fundo de Desenvolvimento Urbano-FUNDURB.	79,84	0,00	0,00	79,84

Matéria DOCREC 653/2015. Documento digitalizado e autenticado por CAIO CESAR RODRIGUES. Sua validade pode ser conferida em https://splegisconsulta.saopaulo.sp.leg.br/Home/AbrirDocumento?pID=169909.

PREFEITURA DO MUNICÍPIO DE SÃO PAULO

Balancete do Disponível - Período de 01/12/2014 à 31/12/2014

Conta Contábil	Cod. Banco	Agente Financeiro	Agência	Conta Corrente	Saldo Anterior	Movimento a ... Débito	Crédito	Saldo Atual
	100414	1	1897	000.006.352-5 - PMSP-SEMAB/TORRES MERCADO CENTRAL.	65.040,40	0,00	0,00	65.040,40
	100410	1	1897	000.006.368-1 - PMSP-SSO/Fundo Municipal de Limpeza Urbana.	0,00	4.706.252,61	4.705.216,27	1.036,34
	100407	1	1897	000.006.374-6 - PMSP-SMT-RENAINF/Arrecadação.	5.281,83	2.307.573,90	2.307.573,90	5.281,83
	100399	1	1897	000.006.501-3 - PMSP-SMADS-FMAS/Prot Soc Esp de Média Complexidade/PETI.	100,80	0,00	0,00	100,80
	100390	1	1897	000.006.588-9 - PMSP-SEPP-Estratégia Participativas, com Perspectiva de Gênero de Inserción Sócio-Laboral p/ Mujeres	37.539,28	0,00	0,00	37.539,28
	100386	1	1897	000.006.598-6 - PMSP-SMADS/FMAS/REVISÃO BPC.	53,48	0,00	0,00	53,48
	100382	1	1897	000.006.626-5 - PMSP-SMADS/FMAS-CPBF.	0,00	95.468,56	95.468,56	0,00
	100377	1	1897	000.006.646-X - PMSP-SMADS-PPDE.	42,12	0,00	0,00	42,12
	100367	1	1897	000.006.673-7 - PMSP-SMS/FMS-Fortalec. Gestão Vig. Saúde.	0,00	329.912,50	329.912,50	0,00
	100364	1	1897	000.006.682-6 - PMSP-SMADS-FMAS-AC-PETI.	21,11	0,00	0,00	21,11
	100330	1	1897	000.006.952-3 - PMSP-SME/FUNDEB.	0,00	558.049.546,91	556.978.308,54	1.071.238,37
	100302	1	1897	000.007.430-6 - PMSP-SMC-PROJETO DA RELÍQUIA AO VIRTUAL	858,33	0,00	0,00	858,33
	100290	1	1897	000.007.613-9 - PMSP-FNDE-PNAE	0,00	19.790.997,71	19.790.997,71	0,00
	100266	1	1897	000.007.866-2 - PMSP-SEHAB/GESTÃO DE CRÉDITO-COHAB/HABI	0,00	1.788.891,00	1.788.891,00	0,00
	100253	1	1897	CNPJ - 46.392.106/0001-89 000.007.978-2 - PMSP-SVMA/Convênio União Européia-Recup.Ambiental.	0,00	208,00	0,00	208,00
	100513	1	1897	CNPJ - 74.118.514/0001-82 000.008.016-0 - PMSP-FUNDO DEP-CONVÊNIO	404.611,91	17.917.109,71	18.156.304,71	165.416,91
	100229	1	1897	000.008.055-1 - PMSP-SMT/Fundo Municipal de Desenvolvimento de Trânsito	0,00	135.417.554,60	135.417.554,60	0,00
	100504	1	1897	000.008.236-8 - PMSP-SEHAB/AÇÕES DE HABITAÇÃO	92.770,00	11.414.380,00	11.420.380,00	86.770,00
	100491	1	1897	000.008.485-9 - PMSP-SEHAB/Fundo Municipal de Saneamento Ambiental e Infraestrutura/Lei nº 14.934	0,00	29.810.254,02	29.726.568,54	83.685,48

Matéria DOCREC 653/2015. Documento digitalizado e autenticado por CAIO CESAR RODRIGUES. Sua validade pode ser conferida em https://splegisconsulta.saopaulo.sp.leg.br/Home/AbrirDocumento?pID=169909.

PREFEITURA DO MUNICÍPIO DE SÃO PAULO

Balancete do Disponível - Período de 01/12/2014 à 31/12/2014

Conta Contábil	Cod. Banco	Agente Financeiro	Agência	Conta Corrente	Saldo Anterior	Movimento a ... Débito	Crédito	Saldo Atual
	100006	1	1897	000.008.548-0 - PMSP-SMDU/OU AGUA BRANCA - OUTORGA GERAL	0,00	24.107.530,59	24.107.530,59	0,00
	100013	1	1897	000.008.549-9 - PMSP-SMDU/OUC FARIA LIMA - OUTORGA GERAL	0,00	2.368.091,95	2.368.091,95	0,00
	100002	1	1897	000.008.550-2 - PMSP-SMDU/OUC AGUA ESPRAIADA - OUTORGA GERAL	0,00	100.000.000,00	100.000.000,00	0,00
	100004	1	1897	000.008.559-6 - PMSP- FUNDO MUNICIPAL DE SAÚDE	18.035.332,76	400.655.851,40	415.682.177,79	3.009.006,37
	100635	1	1897	000.008.606-1 - PMSP ¿ SEHAB/FMH-Outorga Onerosa-Lei 13.558/2003.	0,00	44.430,00	44.430,00	0,00
	100638	1	1897	000.008.671-1 - PMSP-SMS/Indenização Campanha de Vacinação.	3.390,00	0,00	0,00	3.390,00
	100656	1	1897	000.008.729-7 - PMSP-SMS/FUNDO A FUNDO/SES	0,00	11.360.296,74	11.360.296,74	0,00
	100657	1	1897	000.008.730-0 - PMSP-SMS/FUNDO MUNICIPAL DE SAÚDE	44.765,05	4.280,52	0,00	49.045,57
	100658	1	1897	000.008.733-5 - PMSP-SMS/FMS/FNS BLOCO AIDS	67.985,26	1.649.311,72	1.717.296,98	0,00
	100659	1	1897	000.008.734-3 - PMSP-SMS/FMS/FNS BLAFB-FARMECÊUTICA BÁSICA	68.894,00	8.050.329,56	8.119.223,56	0,00
	100660	1	1897	000.008.736-X - PMSP-SMS/FMS/FNS BLATB - PAB/PSF	0,00	167.409.794,47	167.409.794,47	0,00
	100661	1	1897	000.008.737-8 - PMSP-SMS/FMS/FNS BLGES	0,00	33.343,80	33.343,80	0,00
	100662	1	1897	000.008.738-6 - PMSP-SMS/FMS/FNS BLVGS-COVISA	5.961,69	15.912.387,65	15.918.349,34	0,00
	100663	1	1897	000.008.739-4 - PMSP-SMS/FMS/FNS BLMAC	1.877.175,83	169.754.346,48	171.523.073,63	108.448,68
	100665	1	1897	000.008.741-6 - PMSP-SMS/FMS/FNS FARPOP	0,00	190.999,63	190.999,63	0,00
	100687	1	1897	000.008.774-2 - PMSP-SEHAB/Convênio CDHU-PABREU-PRAINHA	0,00	47.620,00	47.620,00	0,00
	100691	1	1897	000.008.800-5 - PMSP-SMADS/FMAS PAC I	0,00	966.110,06	966.110,06	0,00
	100692	1	1897	000.008.801-3 - PMSP-SMADS/FMAS PAC II	0,00	2.898.574,55	2.898.574,55	0,00
	100693	1	1897	000.008.802-1 - PMSP-SMADS/FMAS PBF I	0,00	1.086.215,61	1.086.215,61	0,00
	100695	1	1897	000.008.804-8 - PMSP-SMADS/FMAS PFMC	0,00	2.691.646,28	2.524.206,59	167.439,69
	100699	1	1897	000.008.808-0 - PMSP-SMADS/FMAS JOV	0,00	11.704,00	11.704,00	0,00
	100690	1	1897	000.008.811-0 - PMSP-SF/Ret. Precatórios EC 62-PMSP	0,00	72.246,02	72.246,02	0,00
	100702	1	1897	000.008.824-2 - PMSP-Nota Fiscal Paulistana	41.229,68	3.961.553,90	4.002.783,58	0,00
	100707	1	1897	000.008.858-7 - PMSP-SMADS/FMAS IGDBF	0,00	1.582.489,98	1.582.489,98	0,00
	100711	1	1897	000.008.895-1 - PMSP-SMADS/FMAS/IGD-SUAS	0,00	9.501,68	9.501,68	0,00
	100738	1	1897	000.008.946-X - PMSP-SMPP/FUMCAD Imposto de Renda	16.076,07	41.467.628,39	36.441.853,06	5.041.851,40
	100739	1	1897	000.009.012-3 - PMSP-SMC/Fundo Especial de Promoção de Atividades Culturais-FEPAC	0,00	20.158,31	20.158,31	0,00

Matéria DOCREC 653/2015. Documento digitalizado e autenticado por CAIO CESAR RODRIGUES. Sua validade pode ser conferida em https://splegisconsulta.saopaulo.sp.leg.br/Home/AbrirDocumento?pID=169909.

PREFEITURA DO MUNICÍPIO DE SÃO PAULO

Balancete do Disponível - Período de 01/12/2014 à 31/12/2014

Conta Contábil	Cod. Banco	Agente Financeiro	Agência	Conta Corrente	Saldo Anterior	Movimento a ... Débito	Crédito	Saldo Atual
	100741	1	1897	000.009.022-0 - PMSP-SMS/FMS/FNS INODO	20.765,29	2.583,16	23.348,45	0,00
	100757	1	1897	000.009.101-4 - PMSP-SME/Convênio Estado - Const Creches 2012	0,00	323.719,17	323.719,17	0,00
	100759	1	1897	000.009.109-X - PMSP-SMS/FMS/FNS- BLINV	0,00	314.635,31	0,00	314.635,31
	100768	1	1897	000.009.236-3 - PMSP-CONCESSÃO MOBILIÁRIO URBANO - Lei nº 15.465/2011	230.757,55	617.967,10	848.724,65	0,00
	100769	1	1897	000.009.260-6 - PMSP-SME/FNDE-MANUT	1.307.370,90	20.276.762,50	21.584.133,40	0,00
	100774	1	1897	000.009.276-2 - PMSP-SMC/FUNCAP-Fundo Proteção Pat Cultural e Ambiental	0,00	28.037,23	28.037,23	0,00
	100791	1	1897	000.009.442-0 - PMSP-SDTE/Convênio SICONV nº 782635/2013	0,00	841.960,26	841.960,26	0,00
	100794	1	1897	000.009.449-8 - PMSP-SMADS/FMAS-SCFV	3,00	2.257.326,65	2.257.329,65	0,00
	100795	1	1897	000.009.476-5 - PMSP-SMDU/ Fundo de Desenvolvimento Urbano-FUNDURB	0,00	115.581.385,36	115.554.647,47	26.737,89
	100842	1	1897	000.009.530-3 - PMSP-SMS/FMS-FNS AMA Ale Zaio/UPA V Nhocuné ¿ 131.39	39,46	0,00	0,00	39,46
	100864	1	1897	000.009.578-8 - PMSP/SF-CRÉDITOS DE DIVIDENDOS/ PARTICIPAÇÕES ACIONÁRIAS	2.628,29	0,00	0,00	2.628,29
	100940	1	1897	000.009.590-7 - PMSP-SME/FNDE-Plano de Ações Articuladas	0,00	1.805.068,00	1.805.068,00	0,00
	100871	1	1897	000.009.605-9 - PMSP-SMC/Convênio SICONV nº 789167/2013	0,00	6.320.000,00	6.320.000,00	0,00
	100870	1	1897	000.009.655-5 - PMSP/SMDHC ¿ RETENÇÃO - SICONV-OBTV	0,00	9.166,41	9.166,41	0,00
	100912	1	1897	000.009.676-8 - PMSP-SMDHC/ Convênio SICONV nº 791933/2013	0,00	231.348,75	53.864,49	177.484,26
	100883	1	1897	000.009.678-4 - PMSP-SMS/Convênio SICONV nº 798253/2013	0,00	71.760,00	71.760,00	0,00
	100917	1	1897	000.009.738-1 - PMSP-SMDHC/Convênio SICONV nº 800023/2013	0,00	1.897.283,44	1.897.283,44	0,00
	100872	1	1897	000.009.743-8 - PMSP/SEHAB-HIS OUC ÁGUA ESPRAIADA-CEPAC	1.800,00	9.600,00	9.600,00	1.800,00
	100873	1	1897	000.009.744-6 - PMSP/SEHAB-HIS OUC FARIA LIMA-CEPAC	0,00	27.000,00	25.500,00	1.500,00
	100878	1	1897	000.009.758-6 - PMSP-SMADS/PROTEÇÃO SOCIAL BÁSICA ¿ FMAS/2014	0,00	3.717.346,58	3.717.346,58	0,00
	100879	1	1897	000.009.759-4 - PMSP-SMADS/PROTEÇÃO SOCIAL ESPECIAL ¿ FMAS/2014	0,00	6.404.051,27	6.404.051,27	0,00
	100880	1	1897	000.009.760-8 - PMSP-SMADS/PROTEÇÃO SOCIAL ESPECIAL ¿ CREAS - FMAS/2014	0,00	42.000,00	42.000,00	0,00
	100881	1	1897	000.009.761-6 - PMSP-SMADS/PROTEÇÃO SOCIAL ESPECIAL ¿ LIBERDADE ASSISTIDA-FMAS/2014	0,00	823.878,94	823.878,94	0,00

Matéria DOCREC 653/2015. Documento digitalizado e autenticado por CAIO CESAR RODRIGUES. Sua validade pode ser conferida em https://splegisconsulta.saopaulo.sp.leg.br/Home/AbrirDocumento?pID=169909.

PREFEITURA DO MUNICÍPIO DE SÃO PAULO

Balancete do Disponível - Período de 01/12/2014 à 31/12/2014

Conta Contábil	Cod. Banco	Agente Financeiro	Agência	Conta Corrente	Saldo Anterior	Movimento a ... Débito	Crédito	Saldo Atual
	100950	1	1897	000.009.858-2 - PMSP-SMPED/Convênio SICONV nº 783288/2013	100.000,00	400,00	400,00	100.000,00
	100951	1	1897	000.009.866-3 - PMSP-SMDHC/Convênio SICONV nº 806422/2014	588.078,22	0,00	28.000,00	560.078,22
	100954	1	1897	000.009.872-8 - PMSP-SGM/Convênio SICONV nº 806586/2014	0,00	1.652.025,00	1.650.000,00	2.025,00
	100955	1	1897	000.009.887-6 - PMSP-SMDU/OUC AGUA BRANCA/CEPAC	0,00	2.602.653,82	2.602.653,82	0,00
	100989	1	1897	000.009.944-9 - PMSP-SME/FNDE-PROJOVEM URBANO	0,00	1.025.000,00	0,00	1.025.000,00
	100969	1	1897	000.009.947-3 - PMSP-SMDU/FUNDURB-HABITAÇÃO	0,00	13.745.237,81	13.745.237,81	0,00
	100970	1	1897	000.009.948-1 - PMSP-SMDU/FUNDURB-MOBILIDADE	0,00	13.745.237,81	13.745.237,81	0,00
	100971	1	1897	000.009.949-X - PMSP-SMDU/FUNDURB-339	0,00	18.326.983,76	18.326.983,76	0,00
	100982	1	1897	000.009.980-5 - PMSP-SME/ACORDO DEUTSCH BANK	0,00	46.828.800,00	46.828.800,00	0,00
	100488	1	1897	000.058.042-2 - PMSP - SMS - PAB	94.900,70	0,00	0,00	94.900,70
	100486	1	1897	000.058.067-8 - PMSP - PETI - SP (Prog. de Erradicação do Trab. Infantil)	9.726,50	0,00	0,00	9.726,50
	100589	1	1897	000.139.251-4 - PMSP-SMS/FUNDO a FUNDO/SES.	0,00	12.833,33	12.833,33	0,00
	100581	1	1897	ANTIGA CC 13.007.106-2 - NOSSA CAIXA 000.139.268-9 - PMSP-SMADS/FMAS-Proteção Social Especial.	306,00	0,00	0,00	306,00
	100577	1	1897	ANTIGA CC 13.007.205-1 - NOSSA CAIXA 000.139.714-1 - PMSP-FUNDO RESERVA DEPÓSITOS JUDICIAIS	44.446,11	0,00	0,00	44.446,11
	100194	1	1897	ANTIGA CC 13.000.056-9 - NOSSA CAIXA 000.283.142-2 - PMSP - C/ I.C.M.S - Lei Compl. 87/96	0,00	5.724.241,44	5.724.241,44	0,00
	100193	1	1897	000.409.524-3 - PMSP - FNDE - MEC	2.536,63	0,00	0,00	2.536,63
	100012	1	1897	000.412.017-X - FUNSET	2.713.816,92	0,00	0,00	2.713.816,92
	100188	1	1897	000.441.469-1 - PMSP - Fundo Especial - Lei 7525	0,00	380.477,63	380.477,63	0,00
	100184	1	1897	000.442.062-4 - PMSP - FUMDES - SIA - SUS	5,00	0,00	0,00	5,00
	100176	1	1897	000.451.286-3 - PMSP - FPM	0,00	31.608.766,81	31.608.766,81	0,00

Matéria DOCREC 653/2015. Documento digitalizado e autenticado por CAIO CESAR RODRIGUES. Sua validade pode ser conferida em https://splegisconsulta.saopaulo.sp.leg.br/Home/AbrirDocumento?pID=169909.

PREFEITURA DO MUNICÍPIO DE SÃO PAULO

Balancete do Disponível - Período de 01/12/2014 à 31/12/2014

Conta Contábil	Cod. Banco	Agente Financeiro	Agência	Conta Corrente	Saldo Anterior	Movimento a ... Débito	Crédito	Saldo Atual
	100575	1	1897	000.700.567-9 - PMSP ANTIGA CC 13.700.566-9 - NOSSA CAIXA	361,92	0,00	0,00	361,92
	100573	1	1897	000.706.882-4 - PMSP-SAN. AMB. BACIA GUARAPIRANGA	10.914,27	0,00	0,00	10.914,27
	100557	1	1897	000.707.169-8 - PMSP-SEPP/Jogos Regionais do Idoso-JORI.	24,65	0,00	0,00	24,65
	100554	1	1897	000.707.175-2 - PMSP-SGM/CSU-CETEL/GCM	19,09	0,00	0,00	19,09
	100551	1	1897	000.707.190-6 - PMSP-SEHAB/Obra de Urb Favela Vila Nilo	621,87	0,00	0,00	621,87
	100545	1	1897	000.707.207-4 - PMSP-SVMA/COFEHIDRO-CAPAC AGENTES CONT AMBIENTAL	12.174,11	0,00	0,00	12.174,11
	100527	1	1897	000.707.299-6 - PMSP-SMSP/Imp.Ciclovia, V.Púb,Pque Atl-Conv SSE/UGP/010/08	0,00	451.401,34	428.688,43	22.712,91
	100515	1	1897	000.737.159-4 - PMSP-SMS/FMS/Obras M Boi Mirim-SES	5.287,55	0,00	0,00	5.287,55
	100224	1	1897	000.956.354-7 - PMSP - Operação Urbana Faria Lima	103,58	0,00	0,00	103,58
	100222	1	1897	000.956.358-X - PMSP - Fundo Mun. Hab. - Op. Interligada	0,00	153.007,82	153.007,82	0,00
	100220	1	1897	000.956.405-5 - PMSP - Cingapura - BID	9.294,24	0,00	0,00	9.294,24
	100217	1	1897	000.956.429-2 - PMSP - FNDE - MEC I	5,00	0,00	0,00	5,00
	104131	104	2873	006.000.016-9 - PMSP-SEHAB/Saneamento Integrado/Fav. Div Bairros São Paulo-Conv SABESP	0,00	451.156,27	0,00	451.156,27
	104133	104	2873	006.000.018-5 - PMSP-SEHAB/OPERAÇÃO URBANA ÁGUA ESPRAIADA.	1.957,03	141.860.675,86	141.862.632,89	0,00
	104134	104	2873	006.000.019-3 - PMSP-SEHAB/OPERAÇÃO URBANA FARIA LIMA.	1.157,48	7.371.812,49	7.372.969,97	0,00
	104169	104	2873	006.000.027-4 - PMSP-SMDU/OUC FARIA LIMA - CEPAC - GERAL	0,00	1.903.007,85	1.903.007,85	0,00
	104170	104	2873	006.000.028-2 - PMSP-SMDU/OUC AGUA ESPRAIADA - CEPAC - GERAL	95.890,72	307.555.903,77	307.651.794,49	0,00
	104187	104	2873	006.000.032-0 - PMSP-SMC-PROGRAMA MONUMENTA-IMÓVEIS PRIVADOS	2,00	0,00	0,00	2,00
	104188	104	2873	006.000.033-9 - PMSP-SMC-FUNPATRI/Fundo Municipal de Preserv do Patr Histórico e Cultural da Aréa do Projeto Luz	4.197,89	6.504,18	0,00	10.702,07
	104203	104	2873	006.000.034-7 - PMSP-SIURB/Canalização do Córrego Ponte Baixa - TC 0351.052-46/2011-Min Cidade	0,00	49.389.010,45	49.389.010,45	0,00
	104021	104	238	006.000.034-9 - PMSP - Proj. Cing. Raul Seixas	0,30	0,00	0,00	0,30

Matéria DOCREC 653/2015. Documento digitalizado e autenticado por CAIO CESAR RODRIGUES. Sua validade pode ser conferida em https://splegisconsulta.saopaulo.sp.leg.br/Home/AbrirDocumento?pID=169909.

PREFEITURA DO MUNICÍPIO DE SÃO PAULO

Balancete do Disponível - Período de 01/12/2014 à 31/12/2014

Conta Contábil	Cod. Banco	Agente Financeiro	Agência	Conta Corrente	Saldo Anterior	Movimento a ... Débito	Crédito	Saldo Atual
	104255	104	2873	006.000.054-1 - PMSP-SIURB/Corredor Inajar de Souza	0,00	43.525.406,49	43.525.406,49	0,00
	104285	104	2873	006.000.063-0 - PMSP-SIURB/ CORREDOR LESTE ITAQUERA TRECHO 1	0,00	2.191.822,66	2.191.822,66	0,00
	104286	104	2873	006.000.064-9 - PMSP-SIURB/ CORREDOR BERRINI	0,00	4.385.095,63	4.385.095,63	0,00
	104289	104	2873	006.000.067-3 - PMSP-SIURB/ CORREDOR M¿BOI MIRIM S AMARO TRECHO M¿BOI MIRIM	0,00	7.023.025,25	7.023.025,25	0,00
	104292	104	2873	006.000.070-3 - PMSP-SIURB/ CORREDOR RADIAL LESTE TRECHO 1 e 2	0,00	3.979.188,37	3.979.188,37	0,00
	104293	104	2873	006.000.072-0 - PMSP-SIURB/ CORREDOR M¿BOI MIRIM TRECHO SANTO AMARO	0,00	4.773.750,11	4.773.750,11	0,00
	104294	104	2873	006.000.073-8 - PMSP-SIURB/ EXEC. TERMINAL ITAQUERA	0,00	10.943.646,87	10.943.646,87	0,00
	104253	104	2873	006.000.100-9 - PMSP-SIURB/Infraestrutura do Autódromo José Carlos Pace	11.003.975,51	27.315.940,50	38.319.916,01	0,00
	104071	104	1004	006.000.110-8 - PMSP - Fundo Esp. OP. Urbana Água Branca	12,85	0,00	0,00	12,85
	104210	104	2873	006.000.142-4 - PMSP/SF-PNAFM	0,00	1.259.607,42	1.259.607,12	0,30
	104084	104	1004	006.000.326-7 - PMSP-SEHAB/PAT PROSANEAR-MCIDADES	36.221,51	0,00	0,00	36.221,51
	104085	104	1004	006.000.327-5 - PMSP-SEHAB/PEHP-CENTRO.	0,00	670.086,80	670.086,80	0,00
	104086	104	1004	006.000.329-1 - PMSP-SEHAB/Contrato 015932567/2003-Min Cidades.	400,00	0,00	0,00	400,00
	104138	104	2873	006.000.340-0 - PMSP-SEHAB/Programa Bairro Legal/Ct.0167.999-89/2004.	12,00	0,00	0,00	12,00
	104096	104	1004	006.000.368-2 - PMSP - Lei 11090/91 - OP. Urbana Anhangabaú	0,05	0,00	0,00	0,05
	104182	104	238	006.042.026-0 - PMSP/CEF/PRODEC - BLOQ. Referente a conta 006.042.026-7	7,68	0,00	0,00	7,68
	104048	104	238	006.042.030-5 - PMSP - CEF / CER 22768 AV	0,02	0,00	0,00	0,02
	104053	104	238	006.042.040-2 - PMSP - CEF / CER Cohab / Produrb II A 12 Escolas	5,75	0,00	0,00	5,75
	104141	104	2873	006.647.007-8 - PMSP-SMT/Expresso Cidade Tiradentes 4º Repasse. CNPJ - 46.395.000/0001-39	471.542,58	0,00	0,00	471.542,58
	104144	104	2873	006.647.010-8 - PMSP-SEHAB/Lote C-Cidade Azul - Rep.nº 0218611-91/07-Min.Cid	0,01	301.939,79	301.939,79	0,01
	104147	104	2873	006.647.013-2 - PMSP-SEHAB/Urb Integ Fav/Heliópolis-Glebas A,N e K-Rep.nº 0218844-05/07-Min.Cid	0,00	2.586.948,09	2.586.948,09	0,00

Matéria DOCREC 653/2015. Documento digitalizado e autenticado por CAIO CESAR RODRIGUES. Sua validade pode ser conferida em https://splegisconsulta.saopaulo.sp.leg.br/Home/AbrirDocumento?pID=169909.

PREFEITURA DO MUNICÍPIO DE SÃO PAULO

Balancete do Disponível - Período de 01/12/2014 à 31/12/2014

Conta Contábil	Cod. Banco	Agente Financeiro	Agência	Conta Corrente	Saldo Anterior	Movimento a ... Débito	Crédito	Saldo Atual
	104148	104	2873	006.647.014-0 - PMSP-SEHAB/Urbanização Integrada da Favela-Rep.nº 0222659-47/07-Min.Cid	0,00	353.946,80	353.946,80	0,00
	104152	104	2873	006.647.055-8 - PMSP-SES-Construção de Galpões para Coleta de Resíduos Sólidos Urbanos/Rp. nº 0254.829-62/2008-Min.	2.030.303,98	0,00	0,00	2.030.303,98
	104200	104	2873	006.647.106-6 - PMSP-SEHAB-Urbanização, Reg e Integ de Assentos Precários-PAC 2-TC0351.537-97/2011	0,00	1.618.064,09	1.618.064,09	0,00
	104213	104	2873	006.647.107-4 - PMSP-SEHAB-Urb. de Assentº Precários/Complexo Paraisópolis-2ª Fase ¿PAC 2 ¿TC 0352.691-93//2011	0,00	1.970.931,91	1.970.931,91	0,00
	104214	104	2873	006.647.108-2 - PMSP-SEHAB-Urb. de Assentº Precários/Jardim São Francisco-2ª Fase ¿PAC 2 ¿TC 0352.731-75//2011	0,00	40.934,05	40.934,05	0,00
	104314	104	2873	013.002.823-6 - PMSP-SIURB/Infraestrutura do Autódromo José Carlos Pace	0,00	20.590.147,85	9.443.885,40	11.146.262,45
	341009	341	7130	03.791-9 - PMSP - SEMPLA/FUNDURB	0,49	0,00	0,00	0,49
	330022	33	319	45.000020-2 - PMSP - C/PAGAMENTO FUNCIONALISMO.	58.442,69	0,00	0,00	58.442,69
	330008	33	1	45.000032-1 - PMSP - C/ I.C.M.S.	0,00	19.125.951,21	19.125.951,21	0,00
	330006	33	1	45.000413-6 - PMSP - Demat Importação	0,00	11.202,81	11.202,81	0,00
	341059	341	57	63.461-0 - PMSP-SF-C/ESTORNOS DE VENCIMENTOS.	3.979,15	0,00	0,00	3.979,15
	341034	341	57	64.500-4 - PMSP-SF-PAGAMENTOS DE SEQUESTROS DE PRECATÓRIOS.	13.012,55	0,00	0,00	13.012,55
	341020	341	57	77.177-6 - PMSP-SMT/PROTRANSPAR-BIRD-GEF-PPG-TF 055202.	6.558,41	0,00	0,00	6.558,41
				SUBTOTAL	41.917.643,59	4.433.328.899,18	4.442.312.560,15	32.933.982,62
1111300	**APLICAÇÕES FINANCEIRAS**							
	330031	33	1	00.123456-7 - PMSP - BANESPA - FEPAC - APLICAÇÃO (VER)	0,30	0,00	0,00	0,30
	341013	341	7130	00.809-2 - PMSP-SMS/PROGRAMA SAUDE DA FAMILIA-ILE DE FRANCE CNPJ: 46.395.000/0001-39	0,01	0,00	0,00	0,01
	100205	1	1897	000.002.004-4 - PMSP-SAS/FMAS/SOLIDARIEDADE.	12,05	0,00	0,00	12,05
	100173	1	1897	000.005.024-5 - PMSP - FMAS - SP (Fundo Municipal de Ass. Social)	24,83	0,00	0,00	24,83
	100171	1	1897	000.005.037-7 - PMSP - QESE	160.412,68	0,00	0,00	160.412,68
	100170	1	1897	000.005.038-5 - PMSP - San. Amb. Bacia Guarapiranga	405.800,03	0,00	0,00	405.800,03

Matéria DOCREC 653/2015. Documento digitalizado e autenticado por CAIO CESAR RODRIGUES. Sua validade pode ser conferida em https://splegisconsulta.saopaulo.sp.leg.br/Home/AbrirDocumento?pID=169909.

PREFEITURA DO MUNICÍPIO DE SÃO PAULO

Balancete do Disponível - Período de 01/12/2014 à 31/12/2014

Conta Contábil	Cod. Banco	Agente Financeiro	Agência	Conta Corrente	Saldo Anterior	Movimento a ... Débito	Crédito	Saldo Atual
	100168	1	1897	000.005.054-7 - PMSP - SMS / Tuberculose - Encerrada - 04/09/2003. - Of. 161/2003-TES G	2.191,80	0,00	0,00	2.191,80
	100163	1	1897	000.005.088-1 - PMSP - Fepac	211.461,41	0,00	0,00	211.461,41
	100161	1	1897	000.005.093-8 - PMSP	837,18	0,00	0,00	837,18
	100157	1	1897	000.005.165-9 - PMSP - SMS - FUMDES / PAB - Vigilância I	3.082.517,52	0,00	213.728,97	2.868.788,55
	100153	1	1897	000.005.189-6 - PMSP - Prog Vert Fav / Cingapura	16.311.664,27	0,00	0,00	16.311.664,27
	100152	1	1897	000.005.192-6 - PMSP - PROCAV II - Contrapartida Local	10.325.342,98	0,00	0,00	10.325.342,98
	100144	1	1897	000.005.219-1 - PMSP - Pnae/Fnde	142,00	0,00	0,00	142,00
	100107	1	1897	000.005.422-4 - PMSP - VLP / Prog Prior Inv de Transporte do Mun S.P	45.469,95	0,00	0,00	45.469,95
	100100	1	1897	000.005.455-0 - PMSP - SMMA / Fundo Esp Meio Amb. Desenv. Sust - FEMA	200.859.187,58	1.279.648,30	12.683.464,58	189.455.371,30
	100099	1	1897	000.005.462-3 - PMSP - SAS - Auxílios Subvenções e Contribuições	185.392,40	0,00	0,00	185.392,40
	100091	1	1897	000.005.471-2 - PMSP - SME - Educação Jovens e Adultos - Conv 808.023	0,01	0,00	0,00	0,01
	100085	1	1897	000.005.531-X - PMSP - SMMA / Convênio Genebra	38.284,59	0,00	0,00	38.284,59
	100078	1	1897	000.005.701-0 - PMSP - SMS - FUMDES / PAB - Vigilância	10,00	0,00	0,00	10,00
	100075	1	1897	000.005.712-6 - PMSP-SMS - CRST/FMS	33.395,60	0,00	0,00	33.395,60
	100070	1	1897	000.005.739-8 - PMSP - Fundo FUTUR	16.406,46	0,00	0,00	16.406,46
	100069	1	1897	000.005.740-1 - PMSP - Funcor	17.861,02	0,00	0,00	17.861,02
	100066	1	1897	000.005.764-9 - PMSP-SAS/PROGRAMA FOME ZERO.	44,50	0,00	0,00	44,50
	100065	1	1897	000.005.767-3 - PMSP-SAS-PROJETO AGENTE JOVEM DESENV. SOCIAL E HUMANO.	701.104,26	0,00	0,00	701.104,26
	100060	1	1897	000.005.799-1 - PMSP-SIURB/Fundo Municipal de Iluminação Pública-FUNDIP	70.889.475,49	42.234.399,12	72.457.217,78	40.666.656,83
	100059	1	1897	000.005.815-7 - PMSP-SMSU / SENASP - MJ/2003.	0,06	0,00	0,00	0,06
	100057	1	1897	000.005.826-2 - PMSP-SMS-Infecções Recentes para HIV	0,01	0,00	0,00	0,01
	100049	1	1897	000.005.854-8 - PMSP-SAS/PROGRAMA RENDA CIDADÃ.	14.143,31	0,00	0,00	14.143,31
	100046	1	1897	000.005.857-2 - PMSP-SAS/PROJETO PROGRAMA ACOLHER - ENCERRADA EM 24/10/05 - OFICIO Nº 182/2005-TES G	0,01	0,00	0,00	0,01
	100041	1	1897	000.005.872-6 - PMSP-SEHAB-Projeto Comum do Programa URB-AL.	153.629,58	0,00	0,00	153.629,58

Matéria DOCREC 653/2015. Documento digitalizado e autenticado por CAIO CESAR RODRIGUES. Sua validade pode ser conferida em https://splegisconsulta.saopaulo.sp.leg.br/Home/AbrirDocumento?pID=169909.

PREFEITURA DO MUNICÍPIO DE SÃO PAULO

Balancete do Disponível - Período de 01/12/2014 à 31/12/2014

Conta Contábil	Cod. Banco	Agente Financeiro	Agência	Conta Corrente	Saldo Anterior	Movimento a ... Débito	Crédito	Saldo Atual
	100039	1	1897	000.005.882-3 - PMSP-SMS-FMS-Interv. Morbimort. Acid. Trânsito-PNUD.	41,66	0,00	0,00	41,66
	100028	1	1897	000.005.913-7 - PMSP-2ª Etapa do Programa Prioritário de Investimento de Transporte do Município de São Paulo	572.829,74	0,00	0,00	572.829,74
	100017	1	1897	000.005.963-3 - PMSP-SMS-FMS-CURSO HAB PROF TEC HIG DENTAL-CEFOR.CNPJ - 46.395.000/0001-39	631,98	0,00	0,00	631,98
	100014	1	1897	000.005.970-6 - PMSP-SME-FNDE/SALÁRIO EDUCAÇÃO.	118.750.407,77	38.516.930,06	93.443.365,58	63.823.972,25
	100482	1	1897	000.006.123-9 - PMSP-SMS/FMS-DOSE CERTA/2004.	862,32	0,00	0,00	862,32
	100474	1	1897	000.006.210-3 - PMSP-SMCIS-Programa @LIS/Aliança para a Sociedade da Informação.	19.330,09	0,00	0,00	19.330,09
	100469	1	1897	000.006.224-3 - PMSP-SAS-FMAS/SENTINELA	114.921,88	0,00	114.921,88	0,00
	100467	1	1897	000.006.232-4 - PMSP-SMS/Pólo de Educação Permanente.	0,01	0,00	0,00	0,01
	100455	1	1897	000.006.261-8 - PMSP-SME/PROGRAMA NACIONAL APOIO AO TRANS ESCOLAR.	109.348,00	0,00	0,00	109.348,00
	100449	1	1897	000.006.274-X - PMSP-BID/PROCENTRO-Fundo Rotativo.	37.877.234,33	0,00	0,00	37.877.234,33
	100439	1	1897	000.006.288-X - PMSP-SAS-FMAS/PAIF.	541.790,89	0,00	541.790,89	0,00
	100432	1	1897	000.006.299-5 - PMSP/SDTS-PLANSINE-FAT.	8,85	0,00	0,00	8,85
	100425	1	1897	000.006.313-4 - PMSP-SGM/PROJETO URB-AL/CENTROS DE CIDADANIA DAS MULHERES.	390.270,43	0,00	0,00	390.270,43
	100410	1	1897	000.006.368-1 - PMSP-SSO/Fundo Municipal de Limpeza Urbana.	981.417,86	2.455.025,76	3.436.443,62	0,00
	100399	1	1897	000.006.501-3 - PMSP-SMADS-FMAS/Prot Soc Esp de Média Complexidade/PETI.	9,14	0,00	0,00	9,14
	100396	1	1897	000.006.505-6 - PMSP-SMADS-FMAS/Proteção Social Básica à Família.	516,45	0,00	0,00	516,45
	100395	1	1897	000.006.541-2 - PMSP-SEPP/Observatório Local de Democracia Participativa.	64.727,43	0,00	0,00	64.727,43
	100394	1	1897	000.006.570-6 - PMSP-SMADS-FMAS/Projeto Combate ao Abuso e a Exploração Sexual de Crianças e Adolescentes.	64,77	0,00	0,00	64,77
	100382	1	1897	000.006.626-5 - PMSP-SMADS/FMAS-CPBF.	275.043,01	0,00	86.174,59	188.868,42
	100367	1	1897	000.006.673-7 - PMSP-SMS/FMS-Fortalec. Gestão Vig. Saúde.	351.067,38	0,00	205.900,15	145.167,23
	100364	1	1897	000.006.682-6 - PMSP-SMADS-FMAS-AC-PETI.	861,70	0,00	0,00	861,70

Matéria DOCREC 653/2015. Documento digitalizado e autenticado por CAIO CESAR RODRIGUES. Sua validade pode ser conferida em https://splegisconsulta.saopaulo.sp.leg.br/Home/AbrirDocumento?pID=169909.

PREFEITURA DO MUNICÍPIO DE SÃO PAULO

Balancete do Disponível - Período de 01/12/2014 à 31/12/2014

Conta Contábil	Cod. Banco	Agente Financeiro	Agência	Conta Corrente	Saldo Anterior	Movimento a ... Débito	Crédito	Saldo Atual
	100363	1	1897	000.006.683-4 - PMSP-SMADS-FMAS-BAJ.	200,81	0,00	0,00	200,81
	100362	1	1897	000.006.684-2 - PMSP-SMADS-FMAS-BPETI	807,21	0,00	0,00	807,21
	100360	1	1897	000.006.686-9 - PMSP-SMADS-FMAS-PBT	198,85	0,00	0,00	198,85
	100357	1	1897	000.006.696-6 - PMSP-SMG/prog Nac de alimentação Escolar Indígena-PNAI.	13.065,13	0,00	0,00	13.065,13
	100351	1	1897	000.006.742-3 - Rede URB-AL-10-R10-B1-05-Cidade e Cidadãos Pela Inclusão Social	112.576,11	0,00	0,00	112.576,11
	100342	1	1897	000.006.848-9 - PMSPSMADS/FMAS-ACORDO DE COOP. TÉC. JUIZADO ESPECIAL.	59.000,00	0,00	0,00	59.000,00
	100341	1	1897	000.006.849-7 - PMSP-SMADS/FMAS-ACORDO DE COOP. RESTAURANTE-ESCOLA.	8.731,79	0,00	0,00	8.731,79
	100340	1	1897	000.006.864-0 - PMSP-SMS/FAN/MS-SÃO PAULO.	359,00	0,00	0,00	359,00
				cnpj 46.395.000/0001-39				
	100335	1	1897	000.006.912-4 - PMSP-SMS/PROSAUDE/MS-SÃO PAULO	570,61	0,00	0,00	570,61
	100330	1	1897	000.006.952-3 - PMSP-SME/FUNDEB.	8.056.943,22	335.051.957,95	262.592.714,38	80.516.186,79
	100324	1	1897	000.007.127-7 - PMSP-SGM/Sinalização Turística.	275.008,30	0,00	0,00	275.008,30
	100323	1	1897	000.007.128-5 - PMSP-SGM/Capacitação e Qualificação.	69,50	0,00	0,00	69,50
	100315	1	1897	000.007.201-X - PMSP-SMS/FMS-Projeto Acompanhante do Idoso-CODEPPS	107.411,11	0,00	0,00	107.411,11
	100314	1	1897	000.007.212-5 - PMSP-SGM/CSU - Implantação de Vigilância Eletrônica/Conv. SENASP.	3.175.563,57	0,00	0,00	3.175.563,57
	100305	1	1897	000.007.272-9 - PMSP-SMC/CONSTRUÇÃO DE BIBLIOTECA DE ITAQUERA/SAVOY	16.237,60	0,00	0,00	16.237,60
	100293	1	1897	000.007.574-4 - PMSP - SMS/SPPC/CECCO/CRSC-PRÊMIO 46.395.0000/0001-39	18.000,00	0,00	0,00	18.000,00
	100290	1	1897	000.007.613-9 - PMSP-FNDE-PNAE	72.862.312,68	929.163,24	18.616.665,67	55.174.810,25
	100284	1	1897	000.007.769-0 - PMSP-SMS/FNS-CV2429 EQUIP H CACHOEIRINHA	1.270.071,00	0,00	0,00	1.270.071,00

CNPJ 46.395.000/0001-39

Matéria DOCREC 653/2015. Documento digitalizado e autenticado por CAIO CESAR RODRIGUES. Sua validade pode ser conferida em https://splegisconsulta.saopaulo.sp.leg.br/Home/AbrirDocumento?pID=169909.

PREFEITURA DO MUNICÍPIO DE SÃO PAULO

Balancete do Disponível - Período de 01/12/2014 à 31/12/2014

Conta Contábil	Cod. Banco	Agente Financeiro	Agência	Conta Corrente	Saldo Anterior	Movimento a ... Débito	Crédito	Saldo Atual
	100281	1	1897	000.007.779-8 - PMSP-SMADS/FMAS-BPC/QUESTIONÁRIO APLICADO	47,69	0,00	0,00	47,69
	100266	1	1897	000.007.866-2 - PMSP-SEHAB/GESTÃO DE CRÉDITO-COHAB/HABI	68.800.805,63	0,00	167.309,00	68.633.496,63
	100262	1	1897	CNPJ - 46.392.106/0001-89 000.007.953-7 - PMSP-SMS/FNS-CV 433/07-JD Felicidade.	283,05	0,00	0,00	283,05
	100259	1	1897	CNPJ - 46.395.000/0001-39 000.007.965-0 - PMSP-SMADS/PROTEÇÃO SOCIAL ESPECIAL-2010	40.682,56	0,00	0,00	40.682,56
	100253	1	1897	000.007.978-2 - PMSP-SVMA/Convênio União Européia-Recup.Ambiental.	62.539,29	0,00	0,00	62.539,29
	100242	1	1897	CNPJ - 74.118.514/0001-82 000.007.993-6 - PMSP-SF/Depósito Administrativo - Lei 13.476/2002.	969.088,26	0,00	0,00	969.088,26
	100241	1	1897	CNPJ - 46.392.130/0007-03 000.007.994-4 - PMSP- SF/Pagamentos Sequestros de Precatórios	367.973.902,85	27.499.205,16	395.457.374,32	15.733,69
	100238	1	1897	000.008.030-6 - PMSP-SF/Conta Rendimentos Caixa Único	85.035.460,85	35.169.999,74	0,00	120.205.460,59
	100232	1	1897	000.008.054-3 - PMSP-SEME/Fundo Municipal de Esportes	11.226.887,11	0,00	0,00	11.226.887,11
	100229	1	1897	CNPJ - 46.392.122/0001-71 000.008.055-1 - PMSP-SMT/Fundo Municipal de Desenvolvimento de Trânsito	582.632,59	21.186.373,64	20.849.301,17	919.705,06
	100496	1	1897	000.008.373-9 - PMSP-SMC/FUNCAP/TAC-Pavilhão das Culturas Brasileiras	165.829,34	0,00	0,00	165.829,34

Matéria DOCREC 653/2015. Documento digitalizado e autenticado por CAIO CESAR RODRIGUES. Sua validade pode ser conferida em https://splegisconsulta.saopaulo.sp.leg.br/Home/AbrirDocumento?pID=169909.

PREFEITURA DO MUNICÍPIO DE SÃO PAULO

Balancete do Disponível - Período de 01/12/2014 à 31/12/2014

Conta Contábil	Cod. Banco	Agente Financeiro	Agência	Conta Corrente	Saldo Anterior	Movimento a ... Débito	Crédito	Saldo Atual
	100492	1	1897	000.008.398-4 - PMSP-SEHAB/AUXILIO MORADIA PROVISÓRIO/Conv. CDHU CNPJ - 46.395.000/0001-39	1.287.000,00	0,00	0,00	1.287.000,00
	100491	1	1897	000.008.485-9 - PMSP-SEHAB/Fundo Municipal de Saneamento Ambiental e Infraestrutura/Lei nº 14.934	31.631.274,95	110.423,37	29.364.528,55	2.377.169,77
	100760	1	1897	000.008.501-4 - PMSP-SMSU/Convênio SENASP/MJ nº 748811/2010	304.333,09	0,00	0,00	304.333,09
	100009	1	1897	000.008.544-8 - PMSP-SEHAB-OUC FARIA LIMA	10.378.681,09	0,00	0,00	10.378.681,09
	100712	1	1897	000.008.545-6 - PMSP-SMSU/Convênio SENASP/MJ nº 748807/2010	354.869,68	0,00	0,00	354.869,68
	100006	1	1897	000.008.548-0 - PMSP-SMDU/OU AGUA BRANCA - OUTORGA GERAL	479.685.908,75	0,00	16.583.069,24	463.102.839,51
	100013	1	1897	000.008.549-9 - PMSP-SMDU/OUC FARIA LIMA - OUTORGA GERAL	53.805.775,10	0,00	1.633.108,36	52.172.666,74
	100002	1	1897	000.008.550-2 - PMSP-SMDU/OUC AGUA ESPRAIADA - OUTORGA GERAL	1.188.698.539,79	0,00	79.580.848,59	1.109.117.691,20
	100011	1	1897	000.008.551-0 - PMSP-SMDU/OUC CENTRO - CEPAC - GERAL	29.717.601,22	0,00	0,00	29.717.601,22
	100595	1	1897	000.008.596-0 - PMSP-SEME/Projeto Olímpico de São Paulo	1.746,31	0,00	0,00	1.746,31
	100635	1	1897	000.008.606-1 - PMSP ¿ SEHAB/FMH-Outorga Onerosa-Lei 13.558/2003.	319.375,96	0,00	38.866,18	280.509,78
	100671	1	1897	000.008.724-6 - PMSP-SEHAB- 1º Congresso Internacional de Habitação e Desenvolvimento Urbano - CT Patrocínio	43.391,80	0,00	0,00	43.391,80
	100656	1	1897	000.008.729-7 - PMSP-SMS/FUNDO A FUNDO/SES	20.965.059,48	0,00	10.964.685,60	10.000.373,88
	100658	1	1897	000.008.733-5 - PMSP-SMS/FMS/FNS BLOCO AIDS	6.409.765,45	162.000,00	1.280.876,91	5.290.888,54
	100659	1	1897	000.008.734-3 - PMSP-SMS/FMS/FNS BLAFB-FARMECÊUTICA BÁSICA	9.206.690,26	4.809.350,58	3.018.362,92	10.997.677,92
	100660	1	1897	000.008.736-X - PMSP-SMS/FMS/FNS BLATB - PAB/PSF	62.252.225,18	63.116.426,37	103.131.933,61	22.236.717,94
	100661	1	1897	000.008.737-8 - PMSP-SMS/FMS/FNS BLGES	14.798.750,29	1.500,00	22.913,94	14.777.336,35
	100662	1	1897	000.008.738-6 - PMSP-SMS/FMS/FNS BLVGS-COVISA	85.425.206,98	1.731.498,51	13.467.587,84	73.689.117,65
	100663	1	1897	000.008.739-4 - PMSP-SMS/FMS/FNS BLMAC	53.068.043,10	80.616.585,65	88.044.900,44	45.639.728,31
	100664	1	1897	000.008.740-8 - PMSP-SMS/FMS/FNS BLINV-CPLN-COMPLEXO REGUL	758.785,30	0,00	0,00	758.785,30

Matéria DOCREC 653/2015. Documento digitalizado e autenticado por CAIO CESAR RODRIGUES. Sua validade pode ser conferida em https://splegisconsulta.saopaulo.sp.leg.br/Home/AbrirDocumento?pID=169909.

PREFEITURA DO MUNICÍPIO DE SÃO PAULO

Balancete do Disponível - Período de 01/12/2014 à 31/12/2014

Conta Contábil	Cod. Banco	Agente Financeiro	Agência	Conta Corrente	Saldo Anterior	Movimento a ... Débito	Crédito	Saldo Atual
	100665	1	1897	000.008.741-6 - PMSP-SMS/FMS/FNS FARPOP	13.968.813,35	0,00	128.852,86	13.839.960,49
	100666	1	1897	000.008.742-4 - PMSP-SMS/FMS/FNS BLINV - INCEO	211.508,53	0,00	0,00	211.508,53
	100667	1	1897	000.008.743-2 - PMSP-SMS/FMS/FNS PROESF 2 - CUSTEIO	290.938,27	0,00	0,00	290.938,27
	100668	1	1897	000.008.744-0 - PMSP-SMS/FMS/FNS PROESFCAP	270.628,70	0,00	0,00	270.628,70
	100683	1	1897	000.008.766-1 - PMSP-FMS/FNS BLINV ERMELINO MATARAZZO	177.361,94	0,00	0,00	177.361,94
	100685	1	1897	000.008.772-6 - PMSP-SEHAB/Convênio CDHU-LIIDIANE	1.169,12	0,00	0,00	1.169,12
	100686	1	1897	000.008.773-4 - PMSP-SEHAB/Convênio CDHU-HELIÓPOLIS H e ÁREA SABESP 2	50.771,45	0,00	0,00	50.771,45
	100687	1	1897	000.008.774-2 - PMSP-SEHAB/Convênio CDHU-PABREU-PRAINHA	45.711,64	0,00	45.632,49	79,15
	100688	1	1897	000.008.793-9 - PMSP-SF/RET.PRECATÓRIOS EC 62-HSPM	552.983,52	241.655,76	562.177,42	232.461,86
	100689	1	1897	000.008.794-7 - PMSP-SF/RET PRECATÓRIOS EC 62-IPREM	1.377.425,32	913.134,92	1.409.240,84	881.319,40
	100691	1	1897	000.008.800-5 - PMSP-SMADS/FMAS PAC I	3.704.515,54	768.000,00	191.109,94	4.281.405,60
	100692	1	1897	000.008.801-3 - PMSP-SMADS/FMAS PAC II	1.216.618,84	930.000,00	1.957.275,92	189.342,92
	100693	1	1897	000.008.802-1 - PMSP-SMADS/FMAS PBF I	2.193.941,05	0,00	1.049.729,15	1.144.211,90
	100694	1	1897	000.008.803-X - PMSP-SMADS/FMAS PBV II	6.227,97	0,00	0,00	6.227,97
	100695	1	1897	000.008.804-8 - PMSP-SMADS/FMAS PFMC	1.770.445,90	1.570.000,00	1.853.621,63	1.486.824,27
	100699	1	1897	000.008.808-0 - PMSP-SMADS/FMAS JOV	18.424,13	0,00	10.071,94	8.352,19
	100700	1	1897	000.008.809-9 - PMSP-SMADS/FMAS PVMC	16.228,76	0,00	0,00	16.228,76
	100705	1	1897	000.008.850-1 - PMSP-SMS/FMS-Equip 3UBS/Trincão (111002)	143.696,01	0,00	0,00	143.696,01
	100706	1	1897	000.008.856-0 - PMSP-SMS/FNS PROFAPS inv	21.017,46	0,00	0,00	21.017,46
	100707	1	1897	000.008.858-7 - PMSP-SMADS/FMAS IGDBF	4.829.095,96	1.363.535,98	210.592,41	5.982.039,53
	100709	1	1897	000.008.888-9 - PMSP-SNJ/Procuradoria Geral do Município-Dec. 52.726	21.842.668,55	0,00	0,00	21.842.668,55
	100711	1	1897	000.008.895-1 - PMSP-SMADS/FMAS/IGD-SUAS	228.686,89	0,00	8.873,32	219.813,57
	100710	1	1897	000.008.915-X - PMSP-SME/Convênio Estado-Constr. Creches	3.173.993,68	0,00	0,00	3.173.993,68
	100738	1	1897	000.008.946-X - PMSP-SMPP/FUMCAD Imposto de Renda	216.218.708,71	34.003.461,32	2.212.838,00	248.009.332,03
	100739	1	1897	000.009.012-3 - PMSP-SMC/Fundo Especial de Promoção de Atividades Culturais-FEPAC	188.297,95	20.158,31	0,00	208.456,26
	100740	1	1897	000.009.013-1 - PMSP-SF/Fundo de Reserva-Pagamentos Precatórios	46.463.050,04	367.771.815,06	99.792.216,23	314.442.648,87
	100741	1	1897	000.009.022-0 - PMSP-SMS/FMS/FNS INODO	665.309,95	0,00	0,00	665.309,95
	100745	1	1897	000.009.040-9 - PMSP-SEHAB-AE-CEPAC-HIS	92.793,82	0,00	0,00	92.793,82

Matéria DOCREC 653/2015. Documento digitalizado e autenticado por CAIO CESAR RODRIGUES. Sua validade pode ser conferida em https://splegisconsulta.saopaulo.sp.leg.br/Home/AbrirDocumento?pID=169909.

PREFEITURA DO MUNICÍPIO DE SÃO PAULO

Balancete do Disponível - Período de 01/12/2014 à 31/12/2014

Conta Contábil	Cod. Banco	Agente Financeiro	Agência	Conta Corrente	Saldo Anterior	Movimento a ... Débito	Crédito	Saldo Atual
	100746	1	1897	000.009.061-1 - PMSP-SMS/FMS/DOA SHELL V CARIOCA	672.528,77	0,00	0,00	672.528,77
	100757	1	1897	000.009.101-4 - PMSP-SME/Convênio Estado - Const Creches 2012	7.151.938,82	0,00	291.032,18	6.860.906,64
	100758	1	1897	000.009.107-3 - PMSP-SMADS/FMAS-ACESSUAS	1.381.792,10	0,00	0,00	1.381.792,10
	100759	1	1897	000.009.109-X - PMSP-SMS/FMS/FNS- BLINV	260.000,00	0,00	260.000,00	0,00
	100767	1	1897	000.009.110-3 - PMSP-SMS/FMS-FNS-UPA LAPA	260.000,00	0,00	0,00	260.000,00
	100768	1	1897	000.009.236-3 - PMSP-CONCESSÃO MOBILIÁRIO URBANO - Lei nº 15.465/2011	87.562.174,46	848.724,65	0,00	88.410.899,11
	100786	1	1897	000.009.241-X - PMSP-SME/FNDE PAR ¿ TC 8169/13 ¿ Ônibus Escolares Adaptados	5.148.000,00	0,00	0,00	5.148.000,00
	100769	1	1897	000.009.260-6 - PMSP-SME/FNDE-MANUT	21.560.880,08	0,00	18.192.097,74	3.368.782,34
	100778	1	1897	000.009.264-9 - PMSP/FMS/SP-FNS-PRÓ-SAÚDE	197.161,00	0,00	0,00	197.161,00
	100770	1	1897	000.009.266-5 - PMSP-SMTRAB/SÃO PAULO CONFIA-ILLE DE FRANCE	1.877,45	0,00	0,00	1.877,45
	100771	1	1897	000.009.267-3 - PMSP-SGM/Mapeamento das Atividades-ille de France	48.599,93	0,00	0,00	48.599,93
	100772	1	1897	000.009.268-1 - PMSP-SMC/Centro Cultural -Ille de France	41.377,14	0,00	0,00	41.377,14
	100773	1	1897	000.009.270-3 - PMSP-SMC/FUNCAP-Museu do Folclore	71.819,81	0,00	0,00	71.819,81
	100776	1	1897	000.009.275-4 - PMSP-SEPP-URB-AL-R10-A12-04	2.824,76	0,00	0,00	2.824,76
	100774	1	1897	000.009.276-2 - PMSP-SMC/FUNCAP-Fundo Proteção Pat Cultural e Ambiental	908.931,46	28.037,23	0,00	936.968,69
	100777	1	1897	000.009.277-0 - PMSP-SMADS-FMAS	777,64	0,00	0,00	777,64
	100916	1	1897	000.009.303-X - PMSP-SMS/CONVÊNIO 779947/2012-POUPANÇA	11.275.261,81	68.110,60	0,00	11.343.372,41
	100780	1	1897	000.009.318-1 - PMSP-SMS-FMS/CAPS ITAIM BIBI	16.392,64	0,00	0,00	16.392,64
	100788	1	1897	000.009.397-1 - PMSP-SEHAB/Convênio SEHAB/COHAB/CDHU-MINAS GAS/LIMÃO B	2.446,57	0,00	0,00	2.446,57
	100790	1	1897	000.009.416-1 - PMSP-SME/PDDE	255,59	0,00	0,00	255,59
	100791	1	1897	000.009.442-0 - PMSP-SDTE/Convênio SICONV nº 782635/2013	0,00	841.960,26	0,00	841.960,26
	100868	1	1897	000.009.442-X - PMSP-SDTE/Convênio SICONV nº 782635/2013-Poupança	1.450.665,21	9.037,81	0,00	1.459.703,02
	100794	1	1897	000.009.449-8 - PMSP-SMADS/FMAS-SCFV	4.130.548,25	0,00	2.147.674,37	1.982.873,88
	100795	1	1897	000.009.476-5 - PMSP-SMDU/ Fundo de Desenvolvimento Urbano-FUNDURB	81.593.650,79	45.817.459,38	67.381.932,79	60.029.177,38

Matéria DOCREC 653/2015. Documento digitalizado e autenticado por CAIO CESAR RODRIGUES. Sua validade pode ser conferida em https://splegisconsulta.saopaulo.sp.leg.br/Home/AbrirDocumento?pID=169909.

PREFEITURA DO MUNICÍPIO DE SÃO PAULO

Balancete do Disponível - Período de 01/12/2014 à 31/12/2014

Conta Contábil	Cod. Banco	Agente Financeiro	Agência	Conta Corrente	Saldo Anterior	Movimento a ... Débito	Crédito	Saldo Atual
	100796	1	1897	000.009.478-1 - PMSP-SMS/FMS-FNS UBS SACOMÃ II	154.600,00	0,00	0,00	154.600,00
	100797	1	1897	000.009.479-X - PMSP-SMS/FMS-FNS UBS ENG ALBERTO MEYER	154.600,00	0,00	0,00	154.600,00
	100798	1	1897	000.009.480-3 - PMSP-SMS/FMS-FNS UBS Manoel Fernandes Leão 131.03	154.600,00	0,00	0,00	154.600,00
	100799	1	1897	000.009.481-1 - PMSP-SMS/FMS-FNS UBS Cel Bento Bicudo 131.04	154.600,00	0,00	0,00	154.600,00
	100800	1	1897	000.009.482-X - PMSP-SMS/FMS-FNS UBS Brasilândia III ¿ 131.05	154.600,00	0,00	0,00	154.600,00
	100801	1	1897	000.009.483-8 - PMSP-SMS/FMS-UBS Vila da Paz ¿ 131.06	154.600,00	0,00	0,00	154.600,00
	100802	1	1897	000.009.484-6 - PMSP-SMS/FMS-FNS UBS Vila Rubi ¿ 131.07	154.600,00	0,00	0,00	154.600,00
	100803	1	1897	000.009.485-4 - PMSP-SMS/FMS-FNS UBS Ebanos ¿ 131.08	154.600,00	0,00	0,00	154.600,00
	100804	1	1897	000.009.486-2 - PMSP-SMS/FMS-FNS UBS Jardim Seckler II ¿ 131.09	154.600,00	0,00	0,00	154.600,00
	100805	1	1897	000.009.487-0 - PMSP-SMS/FMS-FNS UBS Vila Esperança ¿ 131.10	154.600,00	0,00	0,00	154.600,00
	100806	1	1897	000.009.488-9 - PMSP-SMS/FMS-FNS UBS Estrada das Cachoeiras ¿ 131.11	154.600,00	0,00	0,00	154.600,00
	100807	1	1897	000.009.489-7 - PMSP-SMS/FMS-FNS UBS Jardim Helena ¿ 131.12	154.600,00	0,00	0,00	154.600,00
	100808	1	1897	000.009.490-0 - PMSP-SMS/FMS-FNS UBS Jardim Eliane II ¿ 131.13	154.600,00	0,00	0,00	154.600,00
	100809	1	1897	000.009.491-9 - PMSP-SMS/FMS-FNS UBS Jardim Orion ¿ 131.14	154.600,00	0,00	0,00	154.600,00
	100810	1	1897	000.009.492-7 - PMSP-SMS/FMS-FNS UBS Jardim Fontalis ¿ 131.15	154.600,00	0,00	0,00	154.600,00
	100811	1	1897	000.009.493-5 - PMSP-SMS/FMS-FNS UBS Sepetiba ¿ 131.16	154.600,00	0,00	0,00	154.600,00
	100812	1	1897	000.009.495-1 - PMSP-SMS/FMS-FNS UBS Parque das Nações Unidas ¿ 131.17	154.600,00	0,00	0,00	154.600,00
	100813	1	1897	000.009.496-X - PMSP-SMS/FMS-FNS UBS Arlindo Bettio ¿ 131.18	154.600,00	0,00	0,00	154.600,00
	100814	1	1897	000.009.497-8 - PMSP-SMS/FMS-FNS UBS Brasilândia IV ¿ 131.19	154.600,00	0,00	0,00	154.600,00
	100815	1	1897	000.009.498-6 - PMSP-SMS/FMS-FNS UBS Vila Ema ¿ 131.20	154.600,00	0,00	0,00	154.600,00
	100816	1	1897	000.009.499-4 - PMSP-SMS/FMS-FNS UBS Nascer do Sol ¿ 131.21	154.600,00	0,00	0,00	154.600,00
	100817	1	1897	000.009.500-1 - PMSP-SMS/FMS-FNS UBS Jardim Julieta ¿ 131.22	154.600,00	0,00	0,00	154.600,00

Matéria DOCREC 653/2015. Documento digitalizado e autenticado por CAIO CESAR RODRIGUES. Sua validade pode ser conferida em https://splegisconsulta.saopaulo.sp.leg.br/Home/AbrirDocumento?pID=169909.

PREFEITURA DO MUNICÍPIO DE SÃO PAULO

Balancete do Disponível - Período de 01/12/2014 à 31/12/2014

Conta Contábil	Cod. Banco	Agente Financeiro	Agência	Conta Corrente	Saldo Anterior	Movimento a ... Débito	Crédito	Saldo Atual
	100818	1	1897	000.009.501-X - PMSP-SMS/FMS-FNS UBS Santa Efigênia ¿ 131.23	154.600,00	0,00	0,00	154.600,00
	100819	1	1897	000.009.502-8 - PMSP-SMS-FMS/FNS UBS Santa Adélia ¿ 131.24	154.600,00	0,00	0,00	154.600,00
	100820	1	1897	000.009.503-6 - PMSP-SMS/ FMS - FNS UBS Cantinho do Céu ¿ 131.25	154.600,00	0,00	0,00	154.600,00
	100821	1	1897	000.009.504-4 - PMSP-SMS/FMS-FNS UBS Prates ¿ 131.26	154.600,00	0,00	0,00	154.600,00
	100822	1	1897	000.009.505-2 - PMSP-SMS/FMS-FNS UBS Pro Morar ¿ 131.27	154.600,00	0,00	0,00	154.600,00
	100823	1	1897	000.009.506-0 - PMSP-SMS/FMS-FNS UBS Vila Sônia II ¿ 131.28	154.600,00	0,00	0,00	154.600,00
	100824	1	1897	000.009.507-9 - PMSP-SMS/FMS-FNS UBS Encosta II ¿ 131.29	154.600,00	0,00	0,00	154.600,00
	100825	1	1897	000.009.508-7 - PMSP-SMS/FMS-FNS UBS Jova Rural ¿ 131.30	154.600,00	0,00	0,00	154.600,00
	100826	1	1897	000.009.509-5 - PMSP-SMS/FMS-FNS UBS César Augusto Romaro ¿ 131.31	154.600,00	0,00	0,00	154.600,00
	100827	1	1897	000.009.510-9 - PMSP-SMS/FMS-FNS UBS Jardim Lapenna ¿ 131.32	154.600,00	0,00	0,00	154.600,00
	100828	1	1897	000.009.511-7 - PMSP-SMS/FMS-FNS UBS Palanque ¿ 131.33	154.600,00	0,00	0,00	154.600,00
	100829	1	1897	000.009.512-5 - PMSP-SMS/FMS-FNS UBS Limoeiro ¿ 131.34	154.600,00	0,00	0,00	154.600,00
	100830	1	1897	000.009.517-6 - PMSP-SMS/FMS-FNSPS Munic Caetano Virgílio Neto ¿ 130.91	167.235,30	0,00	0,00	167.235,30
	100831	1	1897	000.009.518-4 - PMSP-SMS/FMS-FNS PS Munic Álvaro Almeida ¿ 130.92	277.856,10	0,00	0,00	277.856,10
	100832	1	1897	000.009.519-2 - PMSP-SMS/FMS-FNS PS Munic V Maria Baixa ¿ 130.93	380.486,70	0,00	0,00	380.486,70
	100833	1	1897	000.009.520-6 - PMSP-SMS/FMS-FNS PS Munic Julio Tupy ¿ 130.94	357.275,10	0,00	0,00	357.275,10
	100834	1	1897	000.009.522-2 - PMSP-SMS/FMS-FNS PA Munic São Mateus II ¿ 130.95	132.473,10	0,00	0,00	132.473,10
	100835	1	1897	000.009.523-0 - PMSP-SMS/FMS-FNS PS Munic Augusto Gomes ¿ 130.96	128.471,10	0,00	0,00	128.471,10
	100836	1	1897	000.009.524-9 - PMSP-SMS/FMS-FNS PS Munic M Antonieta Barros ¿ 130.97	373.600,50	0,00	0,00	373.600,50
	100837	1	1897	000.009.525-7 - PMSP-SMS/FMS-FNS PA Munic J Macedônia ¿ 130.98	312.266,40	0,00	0,00	312.266,40
	100838	1	1897	000.009.526-5 - PMSP-SMS/FMS-FNS OS Munic Perus ¿ 131.35	400.000,00	0,00	0,00	400.000,00
	100839	1	1897	000.009.527-3 - PMSP-SMS/FMS-FNS AMA Dr. Tito Lopes ¿ 131.36	400.000,00	0,00	0,00	400.000,00

Matéria DOCREC 653/2015. Documento digitalizado e autenticado por CAIO CESAR RODRIGUES. Sua validade pode ser conferida em https://splegisconsulta.saopaulo.sp.leg.br/Home/AbrirDocumento?pID=169909.

PREFEITURA DO MUNICÍPIO DE SÃO PAULO

Balancete do Disponível - Período de 01/12/2014 à 31/12/2014

Conta Contábil	Cod. Banco	Agente Financeiro	Agência	Conta Corrente	Saldo Anterior	Movimento a ... Débito	Crédito	Saldo Atual
	100840	1	1897	000.009.528-1 - PMSP-SMS/FMS-FNS PA Munic Gloria R.S.Bonfim ¿ 131.37	400.000,00	0,00	0,00	400.000,00
	100841	1	1897	000.009.529-X - PMSP-SMS/FMS-FNS PA Munic Dr Atualpa Girão ¿ 131.38	400.000,00	0,00	0,00	400.000,00
	100842	1	1897	000.009.530-3 - PMSP-SMS/FMS-FNS AMA Ale Zaio/UPA V Nhocuné ¿ 131.39	400.000,00	0,00	0,00	400.000,00
	100843	1	1897	000.009.531-1 - PMS-SMS/FMS-FNS AMA A Saboya/UPA Jabaq ¿ 131.40	400.000,00	0,00	0,00	400.000,00
	100844	1	1897	000.009.532-X - PMSP-SMS/FMS-FNS AMA C Caricchio/UPA Tatuapé ¿ 131.41	400.000,00	0,00	0,00	400.000,00
	100845	1	1897	000.009.533-8 - PMSP-SMS/FMS-FNS AMA E Matarazzo/UPA E.M ¿ 131.42	400.000,00	0,00	0,00	400.000,00
	100846	1	1897	000.009.534-6 - PMSP-SMS/FMS-FNS AMA Hosp C Limpo/UPA C.L ¿ 131.43	400.000,00	0,00	0,00	400.000,00
	100847	1	1897	000.009.535-4 - PMSP-SMS/FMS-FNS AMA I Proença/UPA Moóca - 131.44	400.000,00	0,00	0,00	400.000,00
	100848	1	1897	000.009.536-2 - PMSP-SMS/FMS-FNS AMA J S Hungria/UPA Pirituba ¿ 131.45	400.000,00	0,00	0,00	400.000,00
	100849	1	1897	000.009.537-0 - PMSP-SMS/FMS-FNS AMA W.Paula/UPA Itaquera ¿ 131.46	400.000,00	0,00	0,00	400.000,00
	100850	1	1897	000.009.538-9 - PMSP-SMS/FMS-FNS AMA Paraisópolis ¿ 131.47	327.149,70	0,00	0,00	327.149,70
	100851	1	1897	000.009.539-7 - PMSP-SMS/FMS-FNS AMA Parelheiros ¿ 131.48	400.000,00	0,00	0,00	400.000,00
	100852	1	1897	000.009.540-0 - PMSP-SMS/FMS-FNS AMA Capão Redondo ¿ 131.49	400.000,00	0,00	0,00	400.000,00
	100853	1	1897	000.009.541-9 - PMSP-SMS/FMS-FNS AMA Sacomã ¿ 131.50	400.000,00	0,00	0,00	400.000,00
	100854	1	1897	000.009.542-7 - PMSP-SMS/FMS-FNS AMA Eng Gourlart ¿ Cangaíba ¿ 131.51	400.000,00	0,00	0,00	400.000,00
	100855	1	1897	000.009.543-5 - PMSP-SMS/FMS-FNS AMA Pq Anhanguera ¿ 131.52	400.000,00	0,00	0,00	400.000,00
	100856	1	1897	000.009.545-1 - PMSP-SMS/FMS-FNS UPA São Jorge ¿ 131.53	400.000,00	0,00	0,00	400.000,00
	100857	1	1897	000.009.546-X - PMSP-SMS/FMS-FNS UPA São Luiz Gonzaga ¿ 131.54	400.000,00	0,00	0,00	400.000,00
	100858	1	1897	000.009.547-8 - PMSP-SMS/FMS-FNS AMA Complexo Prates ¿ 131.55	492.121,80	0,00	0,00	492.121,80
	100859	1	1897	000.009.548-6 - PMSP-SMS/FMS-FNS AMA Sorocabana ¿ 131.57	268.479,00	0,00	0,00	268.479,00
	100861	1	1897	000.009.550-8 - PMSP-SMS/FMS-FNS PRÓ-SAÚDE - CAPITAL	250.276,60	0,00	0,00	250.276,60
	100862	1	1897	000.009.558-3 - PMSP-SF/Auxílio Financ Municípios-AFM	8.748.943,31	0,00	0,00	8.748.943,31

Matéria DOCREC 653/2015. Documento digitalizado e autenticado por CAIO CESAR RODRIGUES. Sua validade pode ser conferida em https://splegisconsulta.saopaulo.sp.leg.br/Home/AbrirDocumento?pID=169909.

PREFEITURA DO MUNICÍPIO DE SÃO PAULO

Balancete do Disponível - Período de 01/12/2014 à 31/12/2014

Conta Contábil	Cod. Banco	Agente Financeiro	Agência	Conta Corrente	Saldo Anterior	Movimento a ... Débito	Crédito	Saldo Atual
	100940	1	1897	000.009.590-7 - PMSP-SME/FNDE-Plano de Ações Articuladas	5.088.171,27	0,00	1.688.849,45	3.399.321,82
	100867	1	1897	000.009.597-4 - PMSP-SMDHC/Convênio SICONV nº787556/2013	31.641,10	0,00	0,00	31.641,10
	100944	1	1897	000.009.597-X - PMSP-SMDHC/Convênio SICONV nº787556/2013-POUPANÇA	414.290,44	2.374,98	0,00	416.665,42
	100871	1	1897	000.009.605-9 - PMSP-SMC/Convênio SICONV nº 789167/2013	269.781,47	0,00	269.781,46	0,01
	100972	1	1897	000.009.605-X - PMSP-SMC/Convênio SICONV nº 789167/2013-POUPANÇA	7.036.763,41	26.883,37	6.044.058,30	1.019.588,48
	100968	1	1897	000.009.631-8 - PMSP-SME/FNDE-PAC 2/PRO INFÂNCIA-CONSTRUÇÃO DE CRECHES	4.124.108,80	0,00	0,00	4.124.108,80
	100913	1	1897	000.009.645-8 - PMSP-SMC/ Convênio SICONV nº 795177/2013	6.990,31	0,00	0,00	6.990,31
	100978	1	1897	000.009.645-X - PMSP-SMC/ Convênio SICONV nº 795177/2013 - POUPANÇA	330.430,38	1.896,57	0,00	332.326,95
	100941	1	1897	000.009.646-6 - PMSP-SMC/Convênio SICONV nº 795181/2013	6.822,98	0,00	0,00	6.822,98
	100979	1	1897	000.009.646-X - PMSP-SMC/Convênio SICONV nº 795181/2013 - POUPANÇA	331.000,00	1.911,00	0,00	332.911,00
	100914	1	1897	000.009.647-4 - PMSP-SMC/Convênio SICONV nº 795224/2013	8.178,46	0,00	0,00	8.178,46
	100980	1	1897	000.009.647-X - PMSP-SMC/Convênio SICONV nº 795224/2013 - POUPANÇA	371.000,00	2.141,93	0,00	373.141,93
	100911	1	1897	000.009.658-X - PMSP-SMDHC/ Convênio SICONV nº 792953/2013	716.302,18	0,00	0,00	716.302,18
	100874	1	1897	000.009.664-4 - PMSP-SMADS/Convênio SICONV nº 795035/2013	2.758.714,01	0,00	0,00	2.758.714,01
	100915	1	1897	000.009.667-9 - PMSP-SMC/Convênio SICONV nº 796808/2013	5.136,23	0,00	0,00	5.136,23
	100981	1	1897	000.009.667-X - PMSP-SMC/Convênio SICONV nº 796808/2013 - POUPANÇA	250.000,00	0,00	0,00	250.000,00
	100875	1	1897	000.009.675-X - PMSP-SMSU/Convênio SICONV nº 798530/2013	640.000,00	0,00	0,00	640.000,00
	100912	1	1897	000.009.676-8 - PMSP-SMDHC/ Convênio SICONV nº 791933/2013	218.000,00	0,00	218.000,00	0,00
	100918	1	1897	000.009.677-6 - PMSP-SMS/Convênio SICONV nº 797674/2013	1.276.826,88	0,00	0,00	1.276.826,88
	100883	1	1897	000.009.678-4 - PMSP-SMS/Convênio SICONV nº 798253/2013	825.240,00	71.760,00	0,00	897.000,00
	100884	1	1897	000.009.679-2 - PMSP-SMS/Convênio SICONV nº 798301/2013	593.824,98	0,00	0,00	593.824,98
	100887	1	1897	000.009.688-1 - PMSP-SMS/FMS-CAPS	200.000,00	0,00	0,00	200.000,00

Matéria DOCREC 653/2015. Documento digitalizado e autenticado por CAIO CESAR RODRIGUES. Sua validade pode ser conferida em https://splegisconsulta.saopaulo.sp.leg.br/Home/AbrirDocumento?pID=169909.

PREFEITURA DO MUNICÍPIO DE SÃO PAULO

Balancete do Disponível - Período de 01/12/2014 à 31/12/2014

Conta Contábil	Cod. Banco	Agente Financeiro	Agência	Conta Corrente	Saldo Anterior	Movimento a ... Débito	Crédito	Saldo Atual
	100888	1	1897	000.009.689-X - PMSP-SMS/FMS-UA-UNIDADE DE ACOLHIMENTO-CONSTRUÇÃO	100.000,00	0,00	0,00	100.000,00
	100889	1	1897	000.009.690-3 - PMSP-SMS/FMS-CAPS - CONSTRUÇÃO	200.000,00	0,00	0,00	200.000,00
	100890	1	1897	000.009.691-1 - PMSP-SMS/FMS-UA - UNIDADE DE ACOLHIMENTO-CONSTRUÇÃO	100.000,00	0,00	0,00	100.000,00
	100891	1	1897	000.009.692-X - PMSP-SMS/FMS-UA - UNIDADE DE ACOLHIMENTO-CONSTRUÇÃO	100.000,00	0,00	0,00	100.000,00
	100892	1	1897	000.009.693-8 - PMSP-SMS/FMS-CAPS-CONSTRUÇÃO	200.000,00	0,00	0,00	200.000,00
	100893	1	1897	000.009.694-6 - PMSP-SMS/FMS-UA - UNIDADE DE ACOLHIMENTO-CONSTRUÇÃO	100.000,00	0,00	0,00	100.000,00
	100894	1	1897	000.009.695-4 - PMSP-SMS/FMS-UA - UNIDADE DE ACOLHIMENTO-CONSTRUÇÃO	100.000,00	0,00	0,00	100.000,00
	100895	1	1897	000.009.696-2 - PMSP-SMS/FMS-CAPS-CONSTRUÇÃO	200.000,00	0,00	0,00	200.000,00
	100896	1	1897	000.009.697-0 - PMSP-SMS/FMS-UA - UNIDADE DE ACOLHIMENTO-CONSTRUÇÃO	100.000,00	0,00	0,00	100.000,00
	100897	1	1897	000.009.698-9 - PMSP-SMS/FMS-CAPS-CONSTRUÇÃO	200.000,00	0,00	0,00	200.000,00
	100898	1	1897	000.009.699-7 - PMSP-SMS/FMS-CAPS-CONSTRUÇÃO	200.000,00	0,00	0,00	200.000,00
	100899	1	1897	000.009.700-4 - PMSP-SMS/FMS-UA - UNIDADE DE ACOLHIMENTO-CONSTRUÇÃO	100.000,00	0,00	0,00	100.000,00
	100900	1	1897	000.009.701-2 - PMSP-SMS/FMS-UA - UNIDADE DE ACOLHIMENTO-CONSTRUÇÃO	100.000,00	0,00	0,00	100.000,00
	100901	1	1897	000.009.702-0 - PMSP-SMS/FMS-CAPS-CONSTRUÇÃO	200.000,00	0,00	0,00	200.000,00
	100902	1	1897	000.009.703-9 - PMSP-SMS/FMS-CAPS-CONSTRUÇÃO	200.000,00	0,00	0,00	200.000,00
	100903	1	1897	000.009.704-7 - PMSP-SMS/FMS-CAPS-CONSTRUÇÃO	200.000,00	0,00	0,00	200.000,00
	100904	1	1897	000.009.705-5 - PMSP-SMS/FMS-UA - UNIDADE DE ACOLHIMENTO-CONSTRUÇÃO	200.000,00	0,00	0,00	200.000,00
	100905	1	1897	000.009.706-3 - PMSP-SMS/FMS-CAPS-CONSTRUÇÃO	200.000,00	0,00	0,00	200.000,00
	100906	1	1897	000.009.707-1 - PMSP-SMS/FMS-CAPS-CONSTRUÇÃO	200.000,00	0,00	0,00	200.000,00
	100907	1	1897	000.009.708-X - PMSP-SMS/FMS-UA - UNIDADE DE ACOLHIMENTO-CONSTRUÇÃO	100.000,00	0,00	0,00	100.000,00
	100908	1	1897	000.009.709-8 - PMSP-SMS/FMS-UA - UNIDADE DE ACOLHIMENTO-CONSTRUÇÃO	100.000,00	0,00	0,00	100.000,00
	100909	1	1897	000.009.710-1 - PMSP-SMS/FMS-UA - UNIDADE DE ACOLHIMENTO-CONSTRUÇÃO	100.000,00	0,00	0,00	100.000,00

Matéria DOCREC 653/2015. Documento digitalizado e autenticado por CAIO CESAR RODRIGUES. Sua validade pode ser conferida em https://splegisconsulta.saopaulo.sp.leg.br/Home/AbrirDocumento?pID=169909.

PREFEITURA DO MUNICÍPIO DE SÃO PAULO

Balancete do Disponível - Período de 01/12/2014 à 31/12/2014

Conta Contábil	Cod. Banco	Agente Financeiro	Agência	Conta Corrente	Saldo Anterior	Movimento a ... Débito	Crédito	Saldo Atual
	100910	1	1897	000.009.711-X - PMSP-SMS/FMS-UA - UNIDADE DE ACOLHIMENTO-CONSTRUÇÃO	100.000,00	0,00	0,00	100.000,00
	100919	1	1897	000.009.712-8 - PMSP-SMS/FMS-SÃO PAULO	500.000,00	0,00	0,00	500.000,00
	100931	1	1897	000.009.713-6 - PMSP-SMS/FMS-SÃO PAULO	500.000,00	0,00	0,00	500.000,00
	100921	1	1897	000.009.714-4 - PMSP-SMS/FMS-SÃO PAULO	500.000,00	0,00	0,00	500.000,00
	100922	1	1897	000.009.717-9 - PMSP-SMS/FMS-SÃO PAULO	500.000,00	0,00	0,00	500.000,00
	100923	1	1897	000.009.718-7 - PMSP-SMS/FMS-SÃO PAULO	25.000,00	0,00	0,00	25.000,00
	100924	1	1897	000.009.719-5 - PMSP-SMS/FMS-SÃO PAULO	25.000,00	0,00	0,00	25.000,00
	100925	1	1897	000.009.720-9 - PMSP-SMS/FMS-SÃO PAULO	25.000,00	0,00	0,00	25.000,00
	100926	1	1897	000.009.721-7 - PMSP-SMS/FMS-SÃO PAULO	500.000,00	0,00	0,00	500.000,00
	100927	1	1897	000.009.722-5 - PMSP-SMS/FMS-SÃO PAULO	25.000,00	0,00	0,00	25.000,00
	100928	1	1897	000.009.723-3 - PMSP-SMS/FMS-SÃO PAULO	500.000,00	0,00	0,00	500.000,00
	100929	1	1897	000.009.724-1 - PMSP-SMS/FMS-SÃO PAULO	25.000,00	0,00	0,00	25.000,00
	100917	1	1897	000.009.738-1 - PMSP-SMDHC/Convênio SICONV nº 800023/2013	164.981,17	1.897.283,44	0,00	2.062.264,61
	100885	1	1897	000.009.739-X - PMSP-SMS/Convênio SICONV nº 798927/2013	1.773.914,00	0,00	0,00	1.773.914,00
	100934	1	1897	000.009.747-0 - PMSP-SMDHC/Convênio SICONVn] 796224/2013	278.640,41	0,00	0,00	278.640,41
	100878	1	1897	000.009.758-6 - PMSP-SMADS/PROTEÇÃO SOCIAL BÁSICA ¿ FMAS/2014	1.203.827,01	1.930.625,62	1.763.379,70	1.371.072,93
	100879	1	1897	000.009.759-4 - PMSP-SMADS/PROTEÇÃO SOCIAL ESPECIAL ¿ FMAS/2014	293.398,32	3.349.599,59	3.341.059,51	301.938,40
	100880	1	1897	000.009.760-8 - PMSP-SMADS/PROTEÇÃO SOCIAL ESPECIAL ¿ CREAS - FMAS/2014	89,92	21.000,00	20.989,15	100,77
	100881	1	1897	000.009.761-6 - PMSP-SMADS/PROTEÇÃO SOCIAL ESPECIAL ¿ LIBERDADE ASSISTIDA-FMAS/2014	181.351,05	413.867,15	406.363,68	188.854,52
	100932	1	1897	000.009.766-7 - PMSP-SMS/FMS-SÃO PAULO	500.000,00	0,00	0,00	500.000,00
	100933	1	1897	000.009.767-5 - PMSP-SMS/FMS-SÃO PAULO	500.000,00	0,00	0,00	500.000,00
	100942	1	1897	000.009.770-5 - PMSP-SMS/FMS-FNS São Paulo	490.360,00	0,00	0,00	490.360,00
	100945	1	1897	000.009.836-1 - PMSP-SMDHC/Convênio SICONV Nº 792210/2013	17.900,00	0,00	0,00	17.900,00
	100956	1	1897	000.009.837-X - PMSP-SMPED/Convênio SICONV nº 786525/2013	17.391,00	0,00	0,00	17.391,00
	100948	1	1897	000.009.841-8 - PMSP-SMPM/Convênio SICONV nº 799550/2013	341.361,66	0,00	0,00	341.361,66
	100949	1	1897	000.009.842-6 - PMSP-SMPM/Convênio SICONV nº 799603/2013	228.497,91	0,00	0,00	228.497,91
	100959	1	1897	000.009.846-9 - PMSP-SMADS/FMAS PETI	102.000,00	0,00	0,00	102.000,00
	100950	1	1897	000.009.858-2 - PMSP-SMPED/Convênio SICONV nº 783288/2013	2.735,62	0,00	397,38	2.338,24

Matéria DOCREC 653/2015. Documento digitalizado e autenticado por CAIO CESAR RODRIGUES. Sua validade pode ser conferida em https://splegisconsulta.saopaulo.sp.leg.br/Home/AbrirDocumento?pID=169909.

PREFEITURA DO MUNICÍPIO DE SÃO PAULO

Balancete do Disponível - Período de 01/12/2014 à 31/12/2014

Conta Contábil	Cod. Banco	Agente Financeiro	Agência	Conta Corrente	Saldo Anterior	Movimento a ... Débito	Crédito	Saldo Atual
	100954	1	1897	000.009.872-8 - PMSP-SGM/Convênio SICONV nº 806586/2014	3.300.000,00	0,00	1.604.458,62	1.695.541,38
	100960	1	1897	000.009.878-7 - PMSP-SMADS/FMAS BPC	58.000,00	0,00	0,00	58.000,00
	100955	1	1897	000.009.887-6 - PMSP-SMDU/OUC AGUA BRANCA/CEPAC	4.761.034,73	0,00	2.500.122,33	2.260.912,40
	100969	1	1897	000.009.947-3 - PMSP-SMDU/FUNDURB-HABITAÇÃO	13.602.325,29	0,00	13.602.325,29	0,00
	100970	1	1897	000.009.948-1 - PMSP-SMDU/FUNDURB-MOBILIDADE	13.602.325,29	0,00	13.602.325,29	0,00
	100971	1	1897	000.009.949-X - PMSP-SMDU/FUNDURB-339	18.136.433,73	0,00	18.136.433,73	0,00
	100974	1	1897	000.009.965-1 - PMSP-SME/FNDE-BRASIL CARINHOSO	43.276.840,95	0,00	0,00	43.276.840,95
	100982	1	1897	000.009.980-5 - PMSP-SME/ACORDO DEUTSCH BANK	0,00	46.828.800,00	0,00	46.828.800,00
	100489	1	1897	000.058.021-X - PMSP - FUNDEF	488.288,79	0,00	0,00	488.288,79
	100488	1	1897	000.058.042-2 - PMSP - SMS - PAB	5.065,25	0,00	0,00	5.065,25
	100486	1	1897	000.058.067-8 - PMSP - PETI - SP (Prog. de Erradicação do Trab. Infantil)	557.634,34	0,00	0,00	557.634,34
	100589	1	1897	000.139.251-4 - PMSP-SMS/FUNDO a FUNDO/SES.	409.393,65	0,00	8.460,97	400.932,68
	100587	1	1897	ANTIGA CC 13.007.106-2 - NOSSA CAIXA 000.139.259-X - PMSP-SEHAB/CONVÊNIO CITY JARAGUÁ	3.682.624,06	0,00	0,00	3.682.624,06
	100586	1	1897	ANTIGA CC 13.007.177-1 - NOSSA CAIXA 000.139.261-1 - PMSP-SEHAB/Obra de Urb Favela Jd Olinda	22.260.348,17	0,00	0,00	22.260.348,17
	100585	1	1897	ANTIGA CC 13.007.186-1 - NOSSA CAIXA 000.139.262-X - PMSP-SEHAB/Obra de Urb Favela Verg/São Francisco Nùcleo A	2.238.884,11	0,00	0,00	2.238.884,11
	100584	1	1897	ANTIGA CC 13.007.187-9 - NOSSA CAIXA 000.139.263-8 - PMSP-SEHAB/Obra de Urb Favela Nova Jaguaré	96.793,72	0,00	0,00	96.793,72
	100524	1	1897	ANTIGA CC 13.007.189-5 - NOSSA CAIXA 000.139.264-6 - PMSP-SEHAB/Obra de Urb Favela Heliópolis Gleba A e N.	185.191,71	0,00	0,00	185.191,71
				ANTIGA CC 13.007.191-7				

Matéria DOCREC 653/2015. Documento digitalizado e autenticado por CAIO CESAR RODRIGUES. Sua validade pode ser conferida em https://splegisconsulta.saopaulo.sp.leg.br/Home/AbrirDocumento?pID=169909.

PREFEITURA DO MUNICÍPIO DE SÃO PAULO

Balancete do Disponível - Período de 01/12/2014 à 31/12/2014

Conta Contábil	Cod. Banco	Agente Financeiro	Agência	Conta Corrente	Saldo Anterior	Movimento a ... Débito	Crédito	Saldo Atual
	100582	1	1897	000.139.267-0 - PMSP-SME/Creches e Pré-escolas-Convênio SEADS.	26.139,61	0,00	0,00	26.139,61
	100577	1	1897	ANTIGA CC 13.007.203-4 000.139.714-1 - PMSP-FUNDO RESERVA DEPÓSITOS JUDICIAIS	80.727,10	0,00	0,00	80.727,10
	100191	1	1897	ANTIGA CC 13.000.056-9 - NOSSA CAIXA 000.412.017-5 - PMSP-FUNSET	0,01	0,00	0,00	0,01
	100182	1	1897	000.442.105-1 - PMSP - DNPM	32.996,31	0,00	0,00	32.996,31
	100177	1	1897	000.451.127-1 - PMSP C / Movimento	2.236.789.926,25	664.274.269,14	2.705.704.463,69	195.359.731,70
	100574	1	1897	000.706.807-7 - PMSP-LOTERIA DA HABITAÇÃO	1.961.998,37	0,00	0,00	1.961.998,37
	100573	1	1897	000.706.882-4 - PMSP-SAN. AMB. BACIA GUARAPIRANGA	0,02	0,00	0,00	0,02
	100564	1	1897	000.707.059-4 - PMSP-SAS-ESTAÇÃO CIDADANIA	23.085,98	0,00	0,00	23.085,98
	100552	1	1897	000.707.188-4 - PMSP-SEHAB/Obra de Urb Favela Nossa Senhora Aparecida	484.149,97	0,00	0,00	484.149,97
	100551	1	1897	000.707.190-6 - PMSP-SEHAB/Obra de Urb Favela Vila Nilo	34.512,14	0,00	0,00	34.512,14
	100547	1	1897	000.707.198-1 - PMSP-SIURB-DAEE-PIRAJUSSARA-RPI-6-SHA RP.	215.072,56	0,00	0,00	215.072,56
	100540	1	1897	000.707.245-7 - PMSP-SEHAB-Favelas Sampaio Correa/Aldeinha-Conv CDHU	4.379.600,30	0,00	0,00	4.379.600,30
	100539	1	1897	000.707.246-5 - PMSP-SEHAB-Favela Ilha Verde-Conv. CDHU	1.275.035,29	0,00	0,00	1.275.035,29
	100532	1	1897	000.707.278-3 - PMSP-SEHAB/Regularização Urb Brasilândia B-Conv CDHU	3.421.388,83	0,00	0,00	3.421.388,83
	100528	1	1897	000.707.298-8 - PMSP-SEHAB/Erradicação da Fav Jdim Edite-Conv CDHU	1.828.408,55	0,00	0,00	1.828.408,55
	100515	1	1897	000.737.159-4 - PMSP-SMS/FMS/Obras M Boi Mirim-SES	104.684,71	0,00	0,00	104.684,71
	100514	1	1897	000.737.185-3 - PMSP-SEHAB/Obra de Urb Favela Dois de Maio	2.173.413,63	0,00	0,00	2.173.413,63
	100503	1	1897	000.737.209-4 - PMSP-SUB-MBOI MIR-FEHIDRO	30.392,90	0,00	0,00	30.392,90
	100224	1	1897	000.956.354-7 - PMSP - Operação Urbana Faria Lima	40,00	0,00	0,00	40,00

Matéria DOCREC 653/2015. Documento digitalizado e autenticado por CAIO CESAR RODRIGUES. Sua validade pode ser conferida em https://splegisconsulta.saopaulo.sp.leg.br/Home/AbrirDocumento?pID=169909.

PREFEITURA DO MUNICÍPIO DE SÃO PAULO

Balancete do Disponível - Período de 01/12/2014 à 31/12/2014

Conta Contábil	Cod. Banco	Agente Financeiro	Agência	Conta Corrente	Saldo Anterior	Movimento a ... Débito	Crédito	Saldo Atual
	100222	1	1897	000.956.358-X - PMSP - Fundo Mun. Hab. - Op. Interligada	1.876.418,91	0,00	0,00	1.876.418,91
	100219	1	1897	000.956.408-X - PMSP - Prover / Cingapura - BID 938 / OC - BR	3,00	0,00	0,00	3,00
	104128	104	2873	006.000.012-6 - PMSP-SF/CONTA MOVIMENTO	7.040.747,32	17.892.595,20	9.454.011,26	15.479.331,26
	104129	104	2873	006.000.014-2 - PMSP-SEHAB/Esgotamento Sanitário/Fav. Paraisópolis-Conv. SABESP. cnpj nº 46.395.000/0001-39.	141.325,02	0,00	0,00	141.325,02
	104130	104	2873	006.000.015-0 - PMSP-SEHAB/Abastecimento de Água/Fav. Paraisópolis-Conv. SABESP	139.635,41	0,00	0,00	139.635,41
	104131	104	2873	006.000.016-9 - PMSP-SEHAB/Saneamento Integrado/Fav. Div Bairros São Paulo-Conv SABESP	6.231,89	0,00	0,00	6.231,89
	104132	104	2873	006.000.017-7 - PMSP-SEHAB/Prog Recup Ambiental de Mananciais, Urbaniz de Favelas e Melhorias Urbanas - Guararapiran	2.037.596,96	0,00	0,00	2.037.596,96
	104133	104	2873	006.000.018-5 - PMSP-SEHAB/OPERAÇÃO URBANA ÁGUA ESPRAIADA.	28.415.099,48	70.000.000,00	71.437.981,78	26.977.117,70
	104134	104	2873	006.000.019-3 - PMSP-SEHAB/OPERAÇÃO URBANA FARIA LIMA.	25.122.765,19	0,00	6.912.159,88	18.210.605,31
	104135	104	2873	006.000.022-3 - PMSP-SIURB/Op.Urb.Agua Espraiada-Transporte	6.635,70	0,00	0,00	6.635,70
	104136	104	2873	006.000.023-1 - PMSP-SIURB/Op.Urb.Faria Lima-Transporte	2.777,40	0,00	0,00	2.777,40
	104169	104	2873	006.000.027-4 - PMSP-SMDU/OUC FARIA LIMA - CEPAC - GERAL	234.710.930,03	0,00	1.271.763,07	233.439.166,96
	104170	104	2873	006.000.028-2 - PMSP-SMDU/OUC AGUA ESPRAIADA - CEPAC - GERAL	188.216.438,46	100.095.580,72	195.670.987,73	92.641.031,45
	104203	104	2873	006.000.034-7 - PMSP-SIURB/Canalização do Córrego Ponte Baixa - TC 0351.052-46/2011-Min Cidade	10.354.376,12	0,00	10.117.871,00	236.505,12
	104198	104	2873	006.000.036-3 - PMSP-SEHAB/1º Congresso Internacional de Habitação e Desenvolvimento Urbano/CT Patrocínio CEF	100.000,00	0,00	0,00	100.000,00
	104255	104	2873	006.000.054-1 - PMSP-SIURB/Corredor Inajar de Souza	350.815,20	0,00	0,00	350.815,20
	104253	104	2873	006.000.100-9 - PMSP-SIURB/Infraestrutura do Autódromo José Carlos Pace	9.443.885,40	0,00	9.157.098,64	286.786,76

Matéria DOCREC 653/2015. Documento digitalizado e autenticado por CAIO CESAR RODRIGUES. Sua validade pode ser conferida em https://splegisconsulta.saopaulo.sp.leg.br/Home/AbrirDocumento?pID=169909.

PREFEITURA DO MUNICÍPIO DE SÃO PAULO

Balancete do Disponível - Período de 01/12/2014 à 31/12/2014

Conta Contábil	Cod. Banco	Agente Financeiro	Agência	Conta Corrente	Saldo Anterior	Movimento a ... Débito	Crédito	Saldo Atual
	104143	104	2873	006.647.009-4 - PMSP-SEHAB/Lote D-Jd. Nazareth- Rep. Nº 0218610-87/07-Min.Cid. CNPJ 46.395.000/0001-39	536.156,68	0,00	0,00	536.156,68
	104145	104	2873	006.647.011-6 - PMSP-SEHAB/Lote B-Jd. Irene, Rosas e Pq Fernanda-Rep.nº 0218612-04/07-Min.Cid CNPJ 46.395.000/000	36,57	0,00	0,00	36,57
	104147	104	2873	006.647.013-2 - PMSP-SEHAB/Urb Integ Fav/Heliópolis-Glebas A,N e K-Rep.nº 0218844-05/07-Min.Cid	0,02	199.981,79	0,00	199.981,81
	104148	104	2873	006.647.014-0 - PMSP-SEHAB/Urbanização Integrada da Favela-Rep.nº 0222659-47/07-Min.Cid	224.199,42	0,00	0,00	224.199,42
	104102	104	1004	006.647.021-5 - PMSP-SMT-Corredor Expresso Cidade Tiradentes 2º Repasse	29.931,12	0,00	0,00	29.931,12
	104149	104	2873	006.647.037-0 - PMSP - SEHAB/Interv Favelas-UAS/Paraísópolis-Rep. nº 0240035-73/2007-Min.Cid CNPJ - 46.395.000/00	3.743.599,68	0,00	0,00	3.743.599,68
	104151	104	2873	006.647.050-7 - PMSP - SEHAB/FNHIS-JARDIM CELESTE-Rep. nº 0250.556-95/2008-Min.Cid	48,80	0,00	0,00	48,80
	104213	104	2873	006.647.107-4 - PMSP-SEHAB-Urb. de Assentº Precários/Complexo Paraisópolis-2ª Fase ¿PAC 2 ¿TC 0352.691-93//2011	1.670.801,59	0,00	1.645.458,87	25.342,72
	104154	104	2873	013.000.318-7 - PMSP-SEHAB/INTERV FAVELAS-UAS/PARAISOPOLIS-REP Nº 0240035-73/2007-MUN CID-APL	14.193.546,99	77.857,49	0,00	14.271.404,48
	104155	104	2873	013.000.321-7 - PMSP-SEHAB/Urbanização Integrada da Favela-Rep.nº 0222659-47/07-Min.Cid	12.006.114,73	67.909,76	0,00	12.074.024,49
	104106	104	1004	013.000.322-7 - PMSP-SEHAB/EMENDA MANANCIAIS.	352.726,84	2.068,13	0,00	354.794,97

Matéria DOCREC 653/2015. Documento digitalizado e autenticado por CAIO CESAR RODRIGUES. Sua validade pode ser conferida em https://splegisconsulta.saopaulo.sp.leg.br/Home/AbrirDocumento?pID=169909.

PREFEITURA DO MUNICÍPIO DE SÃO PAULO

Balancete do Disponível - Período de 01/12/2014 à 31/12/2014

Conta Contábil	Cod. Banco	Agente Financeiro	Agência	Conta Corrente	Saldo Anterior	Movimento a ... Débito	Crédito	Saldo Atual
	104156	104	2873	013.000.324-1 - PMSP-SEHAB/Lote B-Tiro ao Pombo-Rep.nº 0218609-59/07-Min.Cid	**825.625,61**	**4.998,26**	**0,00**	**830.623,87**
	104158	104	2873	CNPJ 46.395.000/0001-39. 013.000.326-8 - PMSP-SEHAB/Lote D-Jd. Nazareth- Rep. Nº 0218610-87/07-Min.Cid.	**3.943.100,64**	**21.535,50**	**0,00**	**3.964.636,14**
	104159	104	2873	CNPJ 46.395.000/0001-39 013.000.327-6 - PMSP-SEHAB/Lote A-Boa Esperança e Guarani-Rep.nº 0218613-18/07-Min.Cid	**3.470.759,62**	**19.625,64**	**0,00**	**3.490.385,26**
	104109	104	1004	CNPJ 46.395.000/0001-39. 013.000.327-8 - PMSP-SEHAB/PEHP-CENTRO.	**4.489.499,69**	**20.889,65**	**670.086,80**	**3.840.302,54**
	104160	104	2873	013.000.328-4 - PMSP - SEHAB/FNHIS-JARDIM CELESTE-Rep. nº 0250.556-95/2008-Min.Cid.	**781.427,50**	**4.628,51**	**0,00**	**786.056,01**
	104161	104	2873	CNPJ - 46.395.000/0001-39. 013.000.329-2 - PMSP-SEHAB/Lote B-Jd. Irene, Rosas e Pq Fernanda-Rep.nº 0218612-04/07-Min.Cid/APLIC.	**15.275.943,20**	**6.661,96**	**0,00**	**15.282.605,16**
	104162	104	2873	CNPJ 46.395. 013.000.330-6 - PMSP-SEHAB/Urb Integ Fav/Heliópolis-Glebas A,N e K-Rep.nº 0218844-05/07-Min.Cid/APLIC	**25.728.581,96**	**145.606,84**	**2.285.700,52**	**23.588.488,28**
				CNPJ - 446.				

Matéria DOCREC 653/2015. Documento digitalizado e autenticado por CAIO CESAR RODRIGUES. Sua validade pode ser conferida em https://splegisconsulta.saopaulo.sp.leg.br/Home/AbrirDocumento?pID=169909.

PREFEITURA DO MUNICÍPIO DE SÃO PAULO

Balancete do Disponível - Período de 01/12/2014 à 31/12/2014

Conta Contábil	Cod. Banco	Agente Financeiro	Agência	Conta Corrente	Saldo Anterior	Movimento a ... Débito	Crédito	Saldo Atual
	104111	104	1004	013.000.331-6 - PMSP-SEME-Modernização de Núcleos de Esportes e Lazer Nacional/Ministério dos Esportes. DESATI	6.880,02	0,00	0,00	6.880,02
	104163	104	2873	013.000.340-3 - PMSP-SEHAB/Programa Bairro Legal/CT.0167.999-89/2004.	6.931.579,63	0,00	0,00	6.931.579,63
	104164	104	2873	013.000.371-3 - PMSP-SEHAB/Prog.Recup Amb,Urb Fav-Guarap e Billings/APLIC	10.002.410,96	62.148,33	0,00	10.064.559,29
	104118	104	1004	013.000.607-2 - PMSP-SMC/Programa Monumenta - BID/LUZ	1.470.698,82	0,00	0,00	1.470.698,82
	104205	104	2873	013.001.405-7 - PMSP-SEHAB/Urbanização de Assentamentos Precários/TC nº 0302574-29/2009	1.315.635,31	8.171,14	0,00	1.323.806,45
	104211	104	2873	013.001.534-7 - PMSP/SF-PNAFM - POUPANÇA	7.618.157,25	1.190.782,88	1.242.846,24	7.566.093,89
	104241	104	2873	013.001.818-4 - PMSP-SEHAB-Urb. de Assentº Precários/Complexo Paraisópolis-2ª Fase ¿PAC 2 ¿TC 0352.691-93//2011	1.693.907,82	8.654,97	300.130,32	1.402.432,47
	104245	104	2873	013.002.172-0 - PMSP-SIURB/canalização do Corr Pte Baixa -TC 0351.052-46/2011-Min Cid	77.752.496,43	10.810.098,92	10.354.376,12	78.208.219,23
	104256	104	2873	013.002.387-0 - PMSP-SEHAB/Urbanização, Reg e Integ de Assentos Precários-PAC 2-TC 0351.537-97/2011	5.052.574,95	30.321,15	1.618.064,09	3.464.832,01
	104302	104	2873	013.002.702-7 - PMSP-SIURB/Corredor Inajar de Souza	11.273.281,45	745,25	11.141.547,99	132.478,71
	104168	104	2873	013.647.010-0 - PMSP - SEHAB/Lote C-Cidade Azul-Rep. nº 0218.611-91/2007-Min.Cid/APLIC.	2.583.757,91	15.647,54	0,00	2.599.405,45
	104002	104	1004	013.647.016-1 - PMSP-SEHAB/Urb.Favela N.S.Aparecida/Sta Inês/APLIC.	47.191,63	262,52	0,00	47.454,15
	104121	104	1004	013.647.017-0 - PMSP-SEHAB/Urb Favela Vergueirinho/Nova Divinéia/APLIC	167.804,37	954,98	0,00	168.759,35
	104244	104	2873	013.647.108-5 - PMSP-SEHAB-Urb. de Assentº Precários/Jardim São Francisco-2ª Fase ¿PAC 2 ¿TC 0352.731-75//2011	3.419.740,37	19.062,54	0,00	3.438.802,91
	330005	33	1	45.000470-3 - PMSP - San. Amb. Bacia Guarapiranga	0,01	215.569.394,18	215.569.394,18	0,01
	341052	341	57	Encerrada em 29/07/04.- Of. 257/2004-TES G. 63.476-8 - PMSP-SF-C/MOVIMENTO.	164.140,00	0,00	0,00	164.140,00
	341035	341	57	64.400-7 - PMSP-SMRI-Programa Île de France.	0,03	0,00	0,00	0,03

Matéria DOCREC 653/2015. Documento digitalizado e autenticado por CAIO CESAR RODRIGUES. Sua validade pode ser conferida em https://splegisconsulta.saopaulo.sp.leg.br/Home/AbrirDocumento?pID=169909.

PREFEITURA DO MUNICÍPIO DE SÃO PAULO

Balancete do Disponível - Período de 01/12/2014 à 31/12/2014

Conta Contábil	Cod. Banco	Agente Financeiro	Agência	Conta Corrente		Saldo Anterior	Movimento a ... Débito	Crédito	Saldo Atual
					SUBTOTAL	6.844.393.945,51	2.245.164.175,37	4.743.463.971,03	4.346.094.149,85
					TOTAL GERAL	7.023.172.897,49	17.963.330.524,89	20.578.931.243,15	4.407.572.179,23

Matéria DOCREC 653/2015. Documento digitalizado e autenticado por CAIO CESAR RODRIGUES. Sua validade pode ser conferida em https://splegisconsulta.saopaulo.sp.leg.br/Home/AbrirDocumento?pID=169909.

PREFEITURA DO MUNICÍPIO DE SÃO PAULO

Exercício: 2014

Balancete Analítico - Dezembro

Descrição	Saldo Atual
DEVEDORES DIVERSOS PARTICULARES	**91.331.845,18**
OUTROS CRÉDITOS A RECEBER	**25.227.706,91**
EXATORES - C/ CAIXAS E POSTOS	1.643,17
RECURSOS A RECEBER	22.904.531,56
DAT - OP	323.547,84
Valores a Receber - Simples Nacional/ STN	1.997.984,34
PAGAMENTOS INDEVIDOS	**3.914.226,41**
DEBITOS DE TERCEIROS	3.914.226,41
SALDOS NÃO RECOLHIDOS	**55.848.808,13**
DÉBITOS DE SERVIDORES MUNICIPAIS	55.848.808,13
DESPESAS ANTECIPADAS	**4.425.439,28**
DÉBITOS PAGOS A REGULARIZAR	4.425.439,28
CHEQUE EM COBRANÇA JUDICIAL	**1.915.664,45**

Voltar ao Índice

Matéria DOCREC 653/2015. Documento digitalizado e autenticado por CAIO CESAR RODRIGUES. Sua validade pode ser conferida em https://splegisconsulta.saopaulo.sp.leg.br/Home/AbrirDocumento?pID=169909.

PREFEITURA DO MUNICÍPIO DE SÃO PAULO

Exercício: 2014

Balancete Analítico - Dezembro

Descrição	Saldo Atual
DEVEDORES DIVERSOS PÚBLICOS	**1.958.106.898,36**
DEPÓSITOS ESPECIAIS	**1.836.206.128,68**
FUNDO DE RESERVA DEPÓSITO JUDICIAL - Lei Fed. Nº 10.819/03 e Lei Munic. Nº 15.406/11	942.104.550,58
DEP JUDICIAIS CONVERTIDOS EM RECEITA - Lei Munic. Nº 15.406/11	894.101.578,10
RECURSOS APREENDIDOS POR DECISÃO JUDICIAL	**120.942.108,64**
RETENÇÕES JUDICIAIS	120.942.108,64
ENTIDADES DEVEDORAS	**958.661,04**
TRIBUNAL DE CONTAS DO MUNICÍPIO DE SÃO PAULO	958.661,04
CÂMARA MUNICIPAL DE SÃO PAULO	0,00

Matéria DOCREC 653/2015. Documento digitalizado e autenticado por CAIO CESAR RODRIGUES. Sua validade pode ser conferida em https://splegisconsulta.saopaulo.sp.leg.br/Home/AbrirDocumento?pID=169909.

Voltar ao Índice

PREFEITURA DO MUNICÍPIO DE SÃO PAULO

Exercício: 2014

Balancete Analítico - Dezembro

Descrição	Saldo Atual
BENS MÓVEIS	**1.066.010.920,98**
BENS MÓVEIS	**1.066.010.920,98**
SECRETARIA DO GOVERNO MUNICIPAL - SGM	11.104.674,96
SECRETARIA MUNICIPAL DE COORDENAÇÃO DAS SUBPREFEITURAS - SMSP	24.866.183,54
SECRETARIA MUNICIPAL DE PLANEJAMENTO, ORÇAMENTO E GESTÃO - SEMPLA	15.772.931,46
SECRETARIA DA HABITAÇÃO E DESENVOLVIMENTO URBANO - SEHAB	2.077.789,99
SECRETARIA MUNICIPAL DE MODERNIZAÇÃO, GESTÃO E DESBUROCRATIZAÇÃO - SMG	76.482,57
SECRETARIA MUNICIPAL DE EDUCACAO - SME	536.924.176,78
SECRETARIA DE FINANÇAS - SF	20.346.602,75
SECRETARIA MUNICIPAL DA SAUDE - SMS	212.757.585,61
SECRETARIA MUNICIPAL DE ESPORTES, LAZER E RECREACAO - SEME	6.577.173,91
SECRETARIA MUNICIPAL DE TRANSPORTES - SMT	3.313.656,96
SECRETARIA DOS NEGÓCIOS JURÍDICOS - SNJ	3.900.848,98
SECRETARIA DE INFRA-ESTRUTURA URBANA - SIURB	5.438.398,20
SECRETARIA MUNICIPAL DE SERVIÇOS - SES	24.494.014,63
SECRETARIA MUNICIPAL DE ASSISTÊNCIA E DESENVOLVIMENTO SOCIAL - SMADS	15.767.518,76
SECRETARIA MUNICIPAL DE CULTURA - SMC	31.912.267,27
SECRETARIA MUNICIPAL DE ABASTECIMENTO - SEMAB	1.113.848,50
SECRETARIA MUNICIPAL DO VERDE E DO MEIO AMBIENTE - SVMA	8.153.212,82
ENCARGOS GERAIS DO MUNICÍPIO	11.465.911,00
SECRET. MUNIC. DE COMUNICACAO E INFORMACAO SOCIAL-SMCIS	5.489.168,08
SECRET. MUNIC. DO DESENVOLV. ECONÔMICO E DO TRAB. E SOLIDAR. - SEMDET	3.952.176,83
SECRET. MUNIC. DE RELACOES INTERNACIONAIS - SMRI	250.030,29
OUVIDORIA GERAL DO MUNICIPIO DE SAO PAULO - OGMSP	937.069,47
SECRETARIA MUNICIPAL DE SEGURANÇA URBANA	5.512.282,37
SECRETARIA MUNICIPAL DE PARTICIPAÇÃO E PARCERIA - SMPP	20.307.470,01
SECRETARIA MUNIC. DA PESSOA COM DEFIC. E MOBILIDADE REDUZIDA - SMPED	350.806,39
SECRETARIA MUNIC. DE DESENVOLVIMENTO URBANO	1.402.428,21
SECRETARIA MUNICIPAL DE SEGURANÇA URBANA	41.074.065,66
SECRETARIA MUNICIPAL DE RELAÇÕES GOVERNAMENTAIS	37.110,87
SP/PR - SUBPREFEITURA PERUS	941.068,71
SP/P - SUBPREFEITURA PIRITUBA/JARAGUA	492.085,95
SP/FB - SUBPREFEITURA FREGUESIA/BRASILÂNDIA	734.129,22
SP/CV - SUBPREFEITURA CASA VERDE/CACHOEIRINHA	906.606,29
SP/ST - SUBPREFEITURA SANTANA/TUCURUVI	996.928,26
SP/JT - SUBPREFEITURA JAÇANÃ/TREMEMBÉ	649.742,94
SP/MG - SUBPREFEITURA VILA MARIA/ VILA GUILHERME	1.174.132,69
SP/LA - SUBPREFEITURA LAPA	1.258.310,63
SP/SÉ - SUBPREFEITURA SÉ	1.367.277,89

Matéria DOCREC 653/2015. Documento digitalizado e autenticado por CAIO CESAR RODRIGUES. Sua validade pode ser conferida em https://splegisconsulta.saopaulo.sp.leg.br/Home/AbrirDocumento?pID=169909.

Voltar ao Índice

PREFEITURA DO MUNICÍPIO DE SÃO PAULO

Exercício: 2014

Balancete Analítico - Dezembro

SP/BT - SUBPREFEITURA BUTANTÃ	1.005.146,90
SP/PI - SUBPREFEITURA PINHEIROS	757.908,25
SP/VM - SUBPREFEITURA VILA MARIANA	944.001,43
SP/IP - SUBPREFEITURA IPIRANGA	1.064.947,82
SP/SA - SUBPREFEITURA SANTO AMARO	953.714,77
SP/JA - SUBPREFEITURA JABAQUARA	883.776,03
SP/AD - SUBPREFEITURA CIDADE ADEMAR	681.114,63
SP/CL - SUBPREFEITURA CAMPO LIMPO	883.852,44
SP/MB - SUBPREFEITURA M´BOI MIRIM	914.543,40
SP/CS - SUBPREFEITURA CAPELA DO SOCORRO	1.354.106,01
SP/PA - SUBPREFEITURA PARELHEIROS	932.494,21
SP/PE - SUBPREFEITURA PENHA	863.814,60
SP/EM - SUBPREFEITURA ERMELINO MATARAZZO	962.978,54
SP/MP - SUBPREFEITURA SÃO MIGUEL	1.358.648,87
SP/IT - SUBPREFEITURA ITAIM PAULISTA	1.168.284,34
SP/MO - SUBPREFEITURA MOOCA	852.079,70
SP/AF - SUBPREFEITURA ARICANDUVA/FORMOSA/CARRÃO	900.488,95
SP/IQ - SUBPREFEITURA ITAQUERA	876.514,94
SP/G - SUBPREFEITURA GUAIANASES	1.195.402,68
SP/VP-SB - SUBPREFEITURA VILA PRUDENTE/SAPOPEMBA	1.187.802,19
SP/SM - SUBPREFEITURA SAO MATEUS	685.103,81
SP/CT - SUBPREFEITURA CIDADE TIRADENTES	869.022,77
SECRETARIA MUNICIPAL DE LICENCIAMENTO	1.243.461,09
FUNDO MUNICIPAL DE SAÚDE	1.378.244,01
FUNDO MUNICIPAL DE ASSISTÊNCIA SOCIAL	18.197.299,15

Matéria DOCREC 653/2015. Documento digitalizado e autenticado por CAIO CESAR RODRIGUES. Sua validade pode ser conferida em https://splegisconsulta.saopaulo.sp.leg.br/Home/AbrirDocumento?pID=169909.

Voltar ao Índice

PREFEITURA DO MUNICÍPIO DE SÃO PAULO

Exercício: 2014

Balancete Analítico - Dezembro

Descrição	Saldo Atual
BENS IMÓVEIS	**16.463.956.749,64**
IMÓVEIS DE USO ESPECIAL	**9.179.391.689,61**
OUTROS	**9.179.391.689,61**
BENS DE USO ESPECIAL - CONSTRUCOES	386.090.356,53
BENS DE USO ESPECIAL - TERRENOS COM CONSTRUCOES	7.614.973.860,75
BENS DE USO ESPECIAL - TERRENOS SEM CONSTRUCOES	1.178.327.472,33
BENS DOMINIAIS	**7.284.565.060,03**
BENS DOMINIAIS AFORADOS	14.099.491,94
BENS DOMINIAIS EM COMODATO - SEM CONSTRUCOES	601.027.983,79
BENS DOMINIAIS LIVRES - CONSTRUCOES	43.451.318,34
BENS DOMINIAIS LIVRES - TERRENOS COM CONSTRUCOES	1.096.389.797,99
BENS DOMINIAIS LIVRES - TERRENOS SEM CONSTRUCOES	5.529.596.467,97

Matéria DOCREC 653/2015. Documento digitalizado e autenticado por CAIO CESAR RODRIGUES. Sua validade pode ser conferida em https://splegisconsulta.saopaulo.sp.leg.br/Home/AbrirDocumento?pID=169909.

Voltar ao Índice

PREFEITURA DO MUNICÍPIO DE SÃO PAULO

Exercício: 2014

Balancete Analítico - Dezembro

Descrição	Saldo Atual
DÍVIDA ATIVA A COBRAR	**66.331.478.963,64**
VALORES INSCRITOS NA DÍVIDA ATIVA	**70.009.495.995,33**
ISS - SISTEMA 01/12/76	12.055,03
COBRANCA AMIGAVEL	534,03
COBRANCA JUDICIAL	11.520,70
COBRANCA INVIAVEL	0,30
DIVERSOS	911.739,94
COBRANCA AMIGAVEL	736.181,99
COBRANCA JUDICIAL	175.557,53
COBRANCA INVIAVEL	0,42
JUD - DIVERSOS	385,57
ISS	46.237.892.175,34
CONTRIBUICAO DE MELHORIA	30.531.188,41
TPCL	9.927.990.730,48
ITBI	944.971.782,52
IVV	104.626.207,49
TAXAS	1.536.966.846,94
TRIBUTO MOBILIARIO	286.310.635,46
CRÉDITOS PENDENTES	10.480.970,22
JUD - DÍVIDA ATIVA NÃO TRIBUTÁRIA	8.523.684.120,10
MULTA RELATIVA AO NÃO CUMPRIMENTO DE OBRIG. ACESSÓRIAS	2.024.509.461,08
AUTOS DE INFRAÇÃO DE SF - RI	587.174,50
ISS - SIMPLES NACIONAL	380.020.522,25
PROVISÃO PARA AJUSTE A VALOR RECUPERÁVEL (RED)	**-3.678.017.031.69**

Matéria DOCREC 653/2015. Documento digitalizado e autenticado por CAIO CESAR RODRIGUES. Sua validade pode ser conferida em https://splegisconsulta.saopaulo.sp.leg.br/Home/AbrirDocumento?pID=169909.

Voltar ao Índice

PREFEITURA DO MUNICÍPIO DE SÃO PAULO

Exercício: 2014

Balancete Analítico - Dezembro

Descrição	Saldo Atual
AÇÕES E OUTROS VALORES	**4.079.001.279,24**
PARTICIPAÇÕES SOCIETÁRIAS - MÉTODO EQUIV. PATR.	**4.079.001.279,24**
PARTICIPAÇÕES EM EMPRESAS - MEP	**3.826.661.139,19**
ACOES ORDINARIAS DA COHAB-SP - DISPONIVEIS	756.901.539,31
ACOES ORDINARIAS DO METRO - DISPONIVEIS	995.388.820,06
ACOES ORDINARIAS DA VASP	1.752,91
ACOES ORDINARIAS DA PRODAM-SP - DISPONIVEIS	225.387.935,84
ACOES PREFERENCIAS DA REDE FERROVIARIA FEDERAL	1.782.417,10
MARCAS E PATENTES DE REGISTRO DIÁRIO OFICIAL DO MUNICÍPIO	239,50
COTAS DA EMURB - EMPRESA MUNICIPAL DE URBANIZACAO	244.511.509,00
ACOES ORDINARIAS DA TELEBRAS	1.450,80
ACOES PREFERENCIAIS DA TELEBRAS	1.450,80
ACOES ORDINARIAS DA C. E. T.	104.276.947,00
AÇÕES PREFERENCIAIS DA COMPANHIA SIDERURGICA DE MOGI DAS CRUZES-COSIM	62,33
ACOES ORDINARIAS DA SAO PAULO TRANSPORTE S/A	1.302.207.773,00
TELE LESTE CELULAR PARTICIPACOES S/A - ACOES ON	0,24
TELESP CELULAR PARTICIPACOES S/A - ACOES ON	4,61
TELE CENTRO OESTE CELULAR PARTICIPACOES - ACOES ON	6,53
TELE CELULAR SUL PARTICIPACOES S/A - ACOES ON	0,01
TELE SUDESTE CELULAR PARTICIPACOES S/A - ACOES ON	7,71
TELE NORTE CELULAR PARTICIPACOES S/A - ACOES ON	457,60
TELEMING CELULAR PARTICIPACOES S/A - ACOES ON	14,36
EMBRATEL PARTICIPACOES S/A - ACOES ON	15.970,73
TELE LESTE CELULAR PARTICIPACOES S/A - ACOES PN	0,23
TELESP CELULAR PARTICIPACOES S/A - ACOES PN	4,61
TELE CENTRO OESTE CELULAR PARTICIPACOES - ACOES PN	6,50
TELE CELULAR SUL PARTICIPACOES S/A - ACOES PN	0,01
TELE NORTE CELULAR PARTICIPACOES S/A - ACOES PN	405,82
TELEMING CELULAR PARTICIPACOES S/A - ACOES PN	14,34
EMBRATEL PARTICIPACOES S/A - ACOES PN	15.970,65
TELE SUDESTE CELULAR PARTICIPACOES S/A - ACOES PN	7,68
" NOVA" - TELECOMUNICAÇÕES DE SÃO PAULO S/A - TELESP ON	602.041,96
"NOVA" - TELECOMUNICAÇÕES DE SÃO PAULO S/A - TELESP PN	513.652,70
AÇÕES ORDINARIAS DA SÃO PAULO TURISMO S/A	142.439.979,20
AÇÕES PREFERENCIAIS DA SÃO PAULO TURISMO S/A	480.236,60
VIVO PARTICIPACOES S/A - ON	7,04
VIVO PARTICIPACOES S/A - PN	7,04
TIM PARTICIPAÇÕES S/A - ON	29.170,94

Matéria DOCREC 653/2015. Documento digitalizado e autenticado por CAIO CESAR RODRIGUES. Sua validade pode ser conferida em https://splegisconsulta.saopaulo.sp.leg.br/Home/AbrirDocumento?pID=169909.

Voltar ao Índice

PREFEITURA DO MUNICÍPIO DE SÃO PAULO

Exercício: 2014

Balancete Analítico - Dezembro

Descrição	Saldo Atual
CONTAX PARTICIPAÇÕES S/A - ON	1.751,64
CONTAX PARTICIPAÇÕES S/A - PN	2.154,13
SÃO PAULO NEGÓCIOS - SP NEGÓCIOS	10.199.995,00
CIA SÃO PAULO DE DESENVOLVIMENTO E MOBILIZAÇÃO DE ATIVOS - SPDA	4.349.994,00
SÃO PAULO OBRAS - SP OBRAS	9.345.228,00
Oi S.A. Ações ON	59.564,59
Oi S.A. Ações PN	52.587,07
Cia Paulistana de Securitização - SP Securitização	3.090.000,00
Empresa de Cinema e Áudio Visual de São Paulo - SP Cine	25.000.000,00
ADIANTAMENTO PARA AUMENTO DE CAPITAL - PRINCIPAL	**252.340.140,05**
SÃO PAULO TURISMO S/A	0,00
SAO PAULO TRANSPORTE S/A	78.058.247,41
COHAB - SP	141.793.157,00
SP - URBANISMO	31.049.735,14
METRO	0,00
COMPANHIA DE ENGENHARIA DE TRAFEGO - C. E. T.	1.439.000,10
PRODAM - SP	0,40
CIA SÃO PAULO DE PARCERIAS - SPP	0,00
CIA SÃO PAULO DE DESENVOLVIMENTO E MOBILIZAÇÃO DE ATIVOS - SPDA	0,00
SÃO PAULO OBRAS - SP OBRAS	0,00
Cia. Paulistana de Securitização - SP Securitização	0,00
SÃO PAULO NEGÓCIOS - SP NEGÓCIOS	0,00

Matéria DOCREC 653/2015. Documento digitalizado e autenticado por CAIO CESAR RODRIGUES. Sua validade pode ser conferida em https://splegisconsulta.saopaulo.sp.leg.br/Home/AbrirDocumento?pID=169909.

Voltar ao Índice

PREFEITURA DO MUNICÍPIO DE SÃO PAULO

Exercício: 2014

Balancete Analítico - Dezembro

Descrição	Saldo Atual
TÍTULOS E VALORES	**121.385.400,00**
OPERAÇÕES URBANAS	**121.385.400,00**
AGUA ESPRAIADA	107.700.300,00
FARIA LIMA	13.685.100,00

Matéria DOCREC 653/2015. Documento digitalizado e autenticado por CAIO CESAR RODRIGUES. Sua validade pode ser conferida em https://splegisconsulta.saopaulo.sp.leg.br/Home/AbrirDocumento?pID=169909.

Voltar ao Índice

PREFEITURA DO MUNICÍPIO DE SÃO PAULO

Exercício: 2014

Balancete Analítico - Dezembro

Descrição	Saldo Atual
ALMOXARIFADO	**137.374.001,69**
ESTOQUES INTERNOS - ALMOXARIFADO	**137.374.001,69**
SGM - SECRETARIA DO GOVERNO MUNICIPAL	**210.568,47**
SGM/SECOM - Secretaria Executiva de Comunicação	**81.406,57**
SGM/SECOM - Secretaria Executiva de Comunicação(11.14.20.001.8)	81.406,57
SGM/G - Gabinete do Secretário	**129.161,90**
SGM/G - geral (S.11.20.20.001.6)	129.161,90
SGM/ADM/EM - Administração do Edifício Matarazzo	**0,00**
SGM/ADM/EM - geral (S.11.50.20.001.4)	0,00
SMSP - SECRETARIA MUNICIPAL DE COORDENAÇÃO DAS SUBPREFEITURAS	**1.167.763,63**
SMSP/G - Gabinete do Secretário	**109.643,18**
SMSP/G - Supervisão geral de finanças e administração (S.12.10.20.001.5)	109.643,18
SMSP/SPUA - Superintendência das Usinas de Asfalto	**941.378,71**
SMSP/SPUA - materiais diversos (S.12.11.20.001.9)	86.885,74
SMSP/SPUA - peças de veículos, máquinas e pneus (S.12.11.20.002.7)	145.329,16
SMSP/SPUA - óleos e combustíveis (S.12.11.20.005.1)	17.186,26
SMSP/SPUA - acessórios de usina de asfalto (S.12.11.20.003.5)	10.524,75
SMSP/SPUA - materias primas (S.12.11.20.006.0)	583.764,92
SMSP/SPUA - usina de asfalto de Santo Amaro (S.12.11.20.008.6)	32.562,61
SMSP/SPUA - usina de asfalto de itaquera (S.12.11.20.009.4)	32.562,64
SMSP/SPUA - usina de asfalto de parelheiros (S.12.11.20.010.8)	32.562,63
SMSP/ABAST - Administração da Supervisão de Abastecimento	**116.741,74**
SMSP/ABAST - Supervisão Geral de Abastecimento (S.12.13.20.001.6)	111.651,41
SMSP/ABAST - Supervisão Geral de Abastecimento/Frota (S.12.13.20.002.4)	5.090,33
SEMPLA-SECRETARIA MUNICIPAL DE PLANEJAMENTO, ORÇAMENTO E GESTÃO	**228.888,52**
SEMPLA/G - Gabinete do Secretário	**228.888,52**
SEMPLA/G - gabinete(S.13.10.20.001.7)	223.366,80
SEMPLA/G/DSS - departamento de saúde do servidor (S.13.10.20.002.5)	5.521,72
SEHAB - SECRETARIA MUNICIPAL DE HABITAÇÃO	**68.780,54**
SEHAB/G - GABINETE DO SECRETÁRIO	**68.780,54**
SEHAB/G - SEÇÃO DE MATERIAIS (S.14.10.20.001.9)	68.780,54

Matéria DOCREC 653/2015. Documento digitalizado e autenticado por CAIO CESAR RODRIGUES. Sua validade pode ser conferida em https://splegisconsulta.saopaulo.sp.leg.br/Home/AbrirDocumento?pID=169909.

Voltar ao Índice

PREFEITURA DO MUNICÍPIO DE SÃO PAULO

Exercício: 2014

Balancete Analítico - Dezembro

Descrição	Saldo Atual
SME - SECRETARIA MUNICIPAL DE EDUCAÇÃO	**22.842.718,93**
SME/G - GABINETE DO SECRETÁRIO	**713.775,76**
SME/G - ALMOXARIFADO CENTRAL (S.16.10.20.002-0)	0,00
SME/G - OFICINA (S.16.10.20.003-9)	634.550,02
SME/G GABINETE DO SECRETÁRIO (S. 16.10.20.001.2)	79.225,74
SME - DRE/IP - Diretoria Regional de Educação -Ipiranga	**40.638,40**
SME - DRE/IP - GERAL (S.16.11.20.001.6)	40.638,40
SME - DRE/JT - Diretoria Regional de Educação -Jaçanã/Tremembé	**326.256,48**
SME - DRE/JT - GERAL (S.16.12.20.001.0)	326.256,48
SME - DRE/FB - Diretoria Regional de Educação -Freguesia/Brasilândia	**27.413,78**
SME - DRE/FB - GERAL (S.16.13.20.001.3)	27.413,78
SME - DRE/P - Diretoria Regional de Educação -Pirituba	**147.398,11**
SME - DRE/P - GERAL (S.16.14.20.001.7)	147.398,11
SME - DRE/CL - Riretoria Regional de Educação -Campo Limpo	**396.979,48**
SME - DRE/CL - GERAL (S.16.15.20.001.0)	396.979,48
SME - DRE/CS - Diretoria Regional de Educação -Capela do Socorro	**495.795,68**
SME - DRE/CS - GERAL (S.16.16.20.001.4)	495.795,68
SME - DRE/PE - Diretoria Regional de Educação -Penha	**326.933,50**
SME - DRE/PE - GERAL (S.16.17.20.001.8)	326.933,50
SME - DRE/SA - Diretoria Regional de Educação -Santo Amaro	**246.244,13**
SME - DRE/SA - Geral (S.16.18.20.001.1)	246.244,13
SME - DRE/IQ - Diretoria Regional de Educação -Itaquera	**110.503,79**
SME - DRE/IQ - GERAL (S.16.19.20.001.5)	110.503,79
SME - DRE/MP - Diretoria Regional de Educação -São Miguel	**485.177,81**
SME - DRE/MP - GERAL (S.16.20.20.001.5)	485.177,81
SME - DRE/G - Diretoria Regional de Educação -Guaianazes	**97.839,31**
SME - DRE/G - GERAL (S.16.21.20.001.9)	97.839,31
SME - DRE/BT - Diretoria Regional de Educação -Butantã	**361.857,92**
SME - DRE/BT - GERAL (S.16.22.20.001.2)	361.857,92
SME - DRE/SM - Diretoria Regional de Educação -São Mateus	**152.224,41**
SME - DRE/SM - GERAL (S.16.23.20.001.6)	152.224,41

Matéria DOCREC 653/2015. Documento digitalizado e autenticado por CAIO CESAR RODRIGUES. Sua validade pode ser conferida em https://splegisconsulta.saopaulo.sp.leg.br/Home/AbrirDocumento?pID=169909.

Voltar ao Índice

PREFEITURA DO MUNICÍPIO DE SÃO PAULO

Exercício: 2014

Balancete Analítico - Dezembro

Descrição	Saldo Atual
SME/DAE - Departamento de Alimentação Escolar	**18.913.680,37**
SME/DAE - carnes e congelados (S.16.24.20.001.0)	6.522.139,84
SME/DAE - alimentos perecíveis (S.16.24.20.002.8)	0,00
SME/DAE - alimentos não perecíveis (S.16.24.20.003.6)	12.391.540,53
SF - SECRETARIA MUNICIPAL DE FINANCAS E DES. ECONÔMICO	**286.120,61**
SF/G - GABINETE DO SECRETÁRIO	**286.120,61**
SF/G - Almoxarifado Central (S.17.10.20.002.2)	214.400,65
SF/G - Gabinete do Secretário (S.17.10.20.003.0)	71.719,96
SMS - SECRETARIA MUNICIPAL DA SAÚDE	**13.337,17**
SMS/G - GABINETE DO SECRETÁRIO	**16,00**
SMS/G - GERAL (S.18.10.20.001.6)	0,00
SMS/G - 34 - SEÇÃO DE ESTOQUE CENTRAL - GERAL (S.18.10.20.005.9)	0,00
SMS/G - 34 - SEÇÃO DE ESTOQUE CENTRAL - MEDICAMENTOS (S.18.10.20.008.3	0,00
SMS/G - CENTRO DE CONTROLE ZOONOSES - GERAL (S.18.10.20.002.4)	0,00
SMS/G - 34 - CENTRAL DE DISTRIBUIÇÃO - GERAL (S.18.10.20.058.0)	0,00
SMS/G - CEFOR - GERAL (S.18.10.20.003.2)	0,00
SMS/G - FROTA (S.18.10.20.007.5)	0,00
SMS/G - COMBUSTÍVEIS (S.18.10.20.010.5)	0,00
SMS/G - 34-SEÇÃO DE ESTOQUE CENTRAL - MÉDICO HOSPITALAR (S.18.10.20.00	0,00
SMS/G - 34-SEÇÃO DE ESTOQUE CENTRAL - ODONTOLOGIA (S.18.10.20.013.0)	0,00
SMS G - ALMOXARIFADO CENTRAL - PROGRAMAS DE SAÚDE (S.18.10.20.040.7)	16,00
SMS G 34 - LABORATÓRIO (S.18.10.20.043.1)	0,00
SMS/G/CDMEC-central distr/med/correlatos-ação judicial(S.1810200598)	0,00
SMS - HMME DR MÁRIO DE MORAES ALTENFELDER SILVA	**0,00**
SMS - HMME DR MMAS - GERAL E MÉDICO HOSPITALAR (S.18.21.20.004.7)	0,00
SMS - HMME DR MMAS - MEDICAMENTOS (S.18.21.20.005.5)	0,00
SMS - HMME DR MMAS - MATERIAIS DE MANUNTENÇÃO E REPARO (S.18.21.20.006	0,00
SMS - HMME DR MMAS - Material de Escritório/Diversos	0,00
SMS - HMME DR MMAS - Medicamentos Psicoativos	0,00
SMS/COVISA - COORDENAÇÃO DE VIGILÂNCIA EM SAÚDE	**0,00**
SMS/COVISA - GERAL (S.18.22.20.004.0)	0,00
SMS/COVISA-SUB-GERÊNCIA CCZ - GERAL (S.18.22.20.005.9)	0,00
SMS/COVISA-LAB/ALIM/PRODUTOS INTERESSE À SAÚDE (S.18.22.20.006.7)	0,00

Matéria DOCREC 653/2015. Documento digitalizado e autenticado por CAIO CESAR RODRIGUES. Sua validade pode ser conferida em https://splegisconsulta.saopaulo.sp.leg.br/Home/AbrirDocumento?pID=169909.

Voltar ao Índice

PREFEITURA DO MUNICÍPIO DE SÃO PAULO

Exercício: 2014

Balancete Analítico - Dezembro

Descrição	Saldo Atual
SMS/CRS/NORTE - COORDENADORIA REGIONAL DE SAÚDE NORTE	**1.581,91**
SMS/NORTE I - CV/ST/JT/MG - GERAL (S.18.23.20.008.7)	0,00
SMS/NORTE I - CV/ST/JT/MG - MEDICAMENTOS (S.18.23.20.009.5)	1.568,84
SMS/NORTE I - CV/ST/JT/MG - MÉDICO HOSPITALAR (S.18.23.20.010.9)	13,07
SMS/NORTE I - CV/ST/JT/MG - ALMOX ESP-PROG DE SAÚDE (18.23.20.012.5)	0,00
SMS/CRS/SUL - COORDENADORIA REGIONAL DE SAÚDE SUL	**11.597,66**
SMS/SUL I - CL/MB - GERAL (S.18.24.20.006.4)	0,00
SMS/SUL I - CL/MB - MEDICAMENTOS (S.18.24.20.007.2)	0,00
SMS/SUL I - CL/MB - MÉDICO HOSPITALAR (S.18.24.20.008.0)	0,00
SMS/SUL I - CL/MB - ODONTOLOGIA (S.18.24.20.009.9)	0,00
SMSSUL I - CL/MB - ALMOX ESP-PROGRAMAS DE SAÚDE (S.18.24.20.010.2)	0,00
SMS/SUL I - CL/MB - COMBUSTÍVEIS (S.18.24.20.011.0)	11.597,66
SMS/CRS/SUDESTE - COORDENADORIA REGIONAL DE SAÚDE SUDESTE	**141,60**
SMS/SUDESTE I - PE/MO/A - GERAL (S.18.25.20.005.0)	0,00
SMS/SUDESTE I - PE/MO/A - MEDICAMENTOS (S.18.25.20.006.8)	0,00
SMS/SUDESTE I - PE/MO/A - MÉDICO HOSPITALAR (S.18.25.20.007.6)	0,00
SMS/SUDESTE I - PE/MO/A - ODONTOLOGIA (S.18.25.20.008.4)	0,00
SMS/SUDESTE II - VP/VM/IP/JA-GERAL (S.18.25.20.010.6)	0,00
SMS/SUDESTE II - VP/VM/IP/JA-MÉDICO HOSPITALAR (S.18.25.20.012.2)	0,00
SMS/SUDESTE II - VP/VM/IP/JA-ALMOXARIFADO ESPECIAL-PROGRAMAS DE SAÚDE (S. 18.25.20.014.9)	141,60
SMS/SUDESTE I - PE/MO/A -COMBUSTÍVEIS (S. 18.25.20.015.7)	0,00
SMS/SUDESTE II - VP/VM/IP/JÁ -COMBUSTÍVEIS (S. 18.25.20.016.5)	0,00
SMS/CRSS-coord reg de saúde sudeste-oxigênio(S.18.25.20.017.3)	0,00
SMS/SUDESTE I - PE supervisão de saúde-oxigênio(18.25.20.018.1)	0,00
SMS/SUDESTE I - MO/A -superv de saúde-MO/A-oxigênio(S18.25.20.019.0)	0,00
SMS/CRS/LESTE - COORDENADORIA REGIONAL DE SAÚDE LESTE	**0,00**
SMS/LESTE II - IQ/G/SM/CT - GERAL (S.18.26.20.009.6)	0,00
SMS/LESTE II - IQ/G/SM/CT - MEDICAMENTOS (S.18.26.20.010.0)	0,00
SMS/LESTE II - IQ/G/SM/CT - MÉDICO HOSPITALAR (S.18.26.20.011.8)	0,00
SMS/LESTE II - IQ/G/SM/CT - ODONTOLOGIA (S.18.26.20.012.6)	0,00
SMS/LESTE II - IQ/G/SM/CT - ALMOX ESP-PROG DE SAÚDE (18.24.20.013.4)	0,00

Matéria DOCREC 653/2015. Documento digitalizado e autenticado por CAIO CESAR RODRIGUES. Sua validade pode ser conferida em https://splegisconsulta.saopaulo.sp.leg.br/Home/AbrirDocumento?pID=169909.

Voltar ao Índice

PREFEITURA DO MUNICÍPIO DE SÃO PAULO

Exercício: 2014

Balancete Analítico - Dezembro

Descrição	Saldo Atual
SMS/CRS/CENTRO-OESTE - COORDENADORIA REGIONAL DE SAÚDE CENTRO-OESTE	**0,00**
SMS/CENTRO-OESTE - GERAL (S.18.27.20.016.2)	0,00
SMS/CENTRO-OESTE - ALMOX ESP-PROG DE SAÚDE (S.18.27.2.017.0)	0,00
SEME - SECRETARIA MUNICIPAL DE ESPORTES, LAZER E RECREACAO	**1.441.300,16**
SEME/G - Gabinete do Secretário	**1.441.300,16**
SEME/G - gabinete(S.19.10.20.001.8)	1.441.300,16
SMT - SECRETARIA MUNICIPAL DE TRANSPORTES	**76.140,19**
SMT/G - Gabinete do Secretário	**76.140,19**
SMT/G - GABINETE (S.20.10.20.001.2)	76.140,19
SNJ - SECRETARIA MUNICIPAL DOS NEGÓCIOS JURÍDICOS	**539.644,14**
SNJ/G - GABINETE DO SECRETÁRIO (S.21.10.20.001.4)	26.919,47
SNJ/PGM - Procuradoria Geral do Município	**512.724,67**
SNJ/PGM - procuradoria geral do município(S.21.15.20.001.2)	512.724,67
SIURB - SECRETARIA MUNICIPAL DE INFRA-ESTRUTURA URBANA E OBRAS	**233.033,43**
SIURB/G - GABINETE DO SECRETÁRIO	**233.033,43**
SIURB/G - GABINETE (S.22.10.20.001.6)	233.033,43
SES - SECRETARIA MUNICIPAL DE SERVICOS	**4.689.493,78**
SES/G - GABINETE DO SECRETÁRIO	**4.689.493,78**
SES/G - GABINETE (S.23.10.20.001.8)	42.566,99
SES/G - ILUME 22-ampliação e manutenção-Porto Seguro (S.23.10.20.005.0)	709.664,22
SES/G - ILUME 22-ampliação e manutenção-Brás (S.23.10.20.006.9)	3.897.932,22
SES/G - ILUME 22-usado/recuperável e garantia (S.23.10.20.007.7)	896,02
SES/G - ILUME/G 0021-almoxarifado (S.23.10.20.008.5)	38.434,33
SES/LIMPURB - DEPARTAMENTO DE LIMPEZA URBANA	**0,00**
SES/LIMPURB - 74-DEPARTAMENTO DE LIMPEZA URBANA (S.23.40.20.001.6)	0,00
SMADS - SECRETARIA MUNICIPAL DE ASSISTÊNCIA E DESENVOLVIMENTO SOCIAL	**120.715,60**
SMADS/G - Gabinete do Secretário	**120.715,60**
SMADS/G - gabinete(S.24.10.20.001.0)	120.715,60
SMC - SECRETARIA MUNICIPAL DE CULTURA	**1.387.020,39**
SMC/G - Gabinete do Secretário	**203.947,62**

Matéria DOCREC 653/2015. Documento digitalizado e autenticado por CAIO CESAR RODRIGUES. Sua validade pode ser conferida em https://splegisconsulta.saopaulo.sp.leg.br/Home/AbrirDocumento?pID=169909.

Voltar ao Índice

PREFEITURA DO MUNICÍPIO DE SÃO PAULO

Exercício: 2014

Balancete Analítico - Dezembro

Descrição	Saldo Atual
SMC/G - gabinete (S.25.10.20.001.1)	203.947,62
SMC/DBMA - Departamento da Biblioteca Mario de Andrade	**138.377,12**
SMC/DBMA - Depto da Biblioteca Mario de Andrade (S.25.11.20.001.5)	138.377,12
SMC/CCJ Ruth Cardoso - Centro Cultural da Juventude Ruth Cardoso	**12.107,48**
SMC/CCJ Ruth Cardoso - Geral (S.25.12.20.001.9)	12.107,48
SMC/CSMB - Coordenadoria do Sistema Municipal de Bibliotecas	**370.102,31**
SMC/CSMB - coord sist mun bibl (S.25.30.20.002.5)	370.102,31
SMC/CSMB - combustíveis (S.25.30.20.003.3)	0,00
SMC/DPH - Departamento do Patrimônio Histórico	**39.469,39**
SMC/DPH - depto do patrimônio histórico(S.25.50.20.001.2)	39.469,39
SMC/CCSP - Centro Cultural de São Paulo	**528.655,49**
SMC/CCSP - centro cultural de São Paulo(S.25.60.20.001.5)	528.655,49
SMC/DEC - DEPARTAMENTO DE EXPANSÃO CULTURAL	**94.360,98**
SMC/DEC - depto de expansão cultural (S.25.70.20.002.6)	94.360,98
SMC/TM - DEPARTAMENTO DE TEATRO MUNICIPAL	**0,00**
SMC/TM - 405-ALMOXARIFADO TÉCNICO (S.25.80.20.001.0)	0,00
SVMA - SECRETARIA MUNICIPAL DO VERDE E MEIO AMBIENTE	**156.601,73**
SVMA/G - GABINETE DO SECRETÁRIO	**156.601,73**
SVMA/G - GABINETE (S.27.10.20.001.5)	156.601,73
SDTE - SECRETARIA MUNICIPAL DES. TRABALHO E EMPREENDORISMO	**95.907,51**
SEMTE/G - GABINETE DO SECRETÁRIO	**95.907,51**
SEMTE/G - GABINETE (S.30.10.20.001.3)	95.907,51
SMRIF - SECRETARIA MUNICIPAL DE RELACOES INTERNACIONAIS E FEDERATIVAS	**19.377,63**
SMRIF/G - GABINETE DO SECRETÁRIO	**19.377,63**
SMRIF/G - GABINETE (S.31.10.20.001.5)	19.377,63
CGM - CONTROLADORIA GERAL DO MUNICIPIO	**20.544,97**
CGM/G - GABINETE DA CONTROLADORIA GERAL	**20.544,97**
CGM/G - GABINETE (S.32.10.20.001.7)	20.544,97
SMDH - SECRETARIA MUNICIPAL DE DIREITOS HUMANOS E CIDADANIA	**56.081,08**
SMDH/G - GABINETE DO SECRETÁRIO	**56.081,08**
SMDH/G - GERAL (S.34.10.20.001.0)	56.081,08
SMPED - SECRET.MUNIC. DA PESSOA COM DEFICIÊNCIA E MOBILIDADE REDUZIDA	**19.860,18**

Matéria DOCREC 653/2015. Documento digitalizado e autenticado por CAIO CESAR RODRIGUES. Sua validade pode ser conferida em https://splegisconsulta.saopaulo.sp.leg.br/Home/AbrirDocumento?pID=169909.

Voltar ao Índice

PREFEITURA DO MUNICÍPIO DE SÃO PAULO

Exercício: 2014

Balancete Analítico - Dezembro

Descrição	Saldo Atual
SMPED/Gabinete	**19.860,18**
SMPED/G - Geral (S.36.10.20.001.4)	19.860,18
SMDU - SECRETARIA MUNICIPAL DE DESENVOLVIMENTO URBANO	**58.879,73**
SMDU/G - Gabinete do Secretário	**58.879,73**
SMDU/G - geral - (S.37.10.20.001.6)	58.879,73
SMSU - SECRETARIA MUNICIPAL DE SEGURANÇA URBANA	**1.419.551,59**
SMSU/G - Gabinete do Secretário	**1.419.551,59**
SMSU/G/GCM - geral (S.38.10.20.001.8)	1.085.556,88
SMSU/G/GCM - peças e acessórios automotivas (S.38.10.20.002.6)	333.994,71
SP/PR - SUBPREFEITURA PERUS	**231.858,30**
SP/PR - ADMINISTRAÇÃO DA SUBPREFEITURA	**231.858,30**
SP/PR - (ADM) - PAPÉIS (S.41.10.20.001.6)	75.098,98
SP/PR - (ADM) - UDO (S.41.10.20.002.4)	126.332,53
SP/PR - (ADM) - UTI (S.41.10.20.003.2)	0,00
SP/PR - (ADM) - COMBUSTÍVEIS (S.41.10.20.004.0)	30.426,79
SP/P - SUBPREFEITURA PIRITUBA/JARAGUA	**468.579,96**
SP/P - ADMINISTRAÇÃO DA SUBPREFEITURA	**468.579,96**
SP/P - (ADM) - PAPÉIS E MATERIAIS DIVERSOS (S.42.10.20.001.8)	436.516,94
SP/P - (ADM) - PEÇAS (S.42.10.20.002.6)	20.143,52
SP/P - (ADM) - COMBUSTÍVEIS (S.42.10.20.003.4)	11.919,50
SP/FB - SUBPREFEITURA FREGUESIA/BRASILÂNDIA	**373.959,47**
SP/FB - ADMINISTRAÇÃO DA SUBPREFEITURA	**373.959,47**
SP/FB - (ADM) - MATERIAIS (S.43.10.20.002.8)	371.546,49
SP/FB - (ADM) - PEÇAS (S.43.10.20.003.6)	2.412,98
SP/FB - (ADM) - COMBUSTÍVEIS (S.43.10.20.004.4)	0,00
SP/CV - SUBPREFEITURA CASA VERDE/CACHOEIRINHA	**291.552,11**
SP/CV - ADMINISTRAÇÃO DA SUBPREFEITURA	**291.552,11**
SP/CV - (ADM) - MATERIAIS DIVERSOS (S.44.10.20.001.1)	290.829,86
SP/CV - (ADM) - PEÇAS (S.44.10.20.002.0)	722,25
SP/ST - SUBPREFEITURA SANTANA/TUCURUVI	**472.714,00**
SP/ST - ADMINISTRAÇÃO DA SUBPREFEITURA	**472.714,00**
SP/ST - (ADM) - PAPÉIS ADMINISTRATIVOS (S.45.10.20.001.3)	43.673,83
SP/ST - (ADM) - OBRAS (S.45.10.20.002.1)	427.358,85

Matéria DOCREC 653/2015. Documento digitalizado e autenticado por CAIO CESAR RODRIGUES. Sua validade pode ser conferida em https://splegisconsulta.saopaulo.sp.leg.br/Home/AbrirDocumento?pID=169909.

Voltar ao Índice

PREFEITURA DO MUNICÍPIO DE SÃO PAULO

Exercício: 2014

Balancete Analítico - Dezembro

Descrição	Saldo Atual
SP/ST - (ADM) - PEÇAS (S.45.10.20.003.0)	1.681,32
SP/JT - SUBPREFEITURA JAÇANÃ/TREMEMBÉ	**359.836,36**
SP/JT - ADMINISTRAÇÃO DA SUBPREFEITURA	**359.836,36**
SP/JT - (ADM) - ADMINISTRATIVO (S.46.10.20.001.5)	44.044,99
SP/JT - (ADM) - MATERIAL PESADO (S.46.10.20.002.3)	222.381,41
SP/JT - (ADM) - PEÇAS E ACESSÓRIOS DE VEÍCULOS (S.46.10.20.003.1)	72.580,27
SP/JT - (ADM) - COMBUSTÍVEIS (S.46.10.20.004.0)	20.829,69
SP/MG - SUBPREFEITURA VILA MARIA/ VILA GUILHERME	**425.485,99**
SP/MG - ADMINISTRAÇÃO DA SUBPREFEITURA	**425.485,99**
SP/MG - (ADM) - MATERIAIS E EXPEDIENTE (S.47.10.20.001.7)	62.350,61
SP/MG - (ADM) - UDO (S.47.10.20.002.5)	286.567,18
SP/MG - (ADM) - PEÇAS (S.47.10.20.003.3)	11.195,40
SP/MG - (ADM) - COMBUSTÍVEIS E LUBRIFICANTES (S.47.10.20.004.1)	65.372,80
SP/LA - SUBPREFEITURA LAPA	**319.431,73**
SP/LA - ADMINISTRAÇÃO DA SUBPREFEITURA	**319.431,73**
SP/LA - (ADM) - EXPEDIENTE (S.48.10.20.001.9)	38.910,80
SP/LA - (ADM) - LIMPEZA E OBRAS (S.48.10.20.002.7)	276.505,59
SP/LA - (ADM) - PEÇAS E ACESSÓRIOS (S.48.10.20.003.5)	2.223,10
SP/LA - (ADM) - COMBUSTÍVEIS (S.48.10.20.004.3)	1.792,24
SP/SÉ - SUBPREFEITURA SÉ	**803.053,68**
SP/SÉ - Administração da Subprefeitura	**803.053,68**
SP/SÉ - (ADM) - UDO (S.49.10.20.001.0)	803.053,68
SP/BT - SUBPREFEITURA BUTANTÃ	**408.884,57**
SP/BT - Administração da Subprefeitura	**408.884,57**
SP/BT - (ADM) - PAPELARIA (S.50.10.20.001.5)	75.873,77
SP/BT - (ADM) - OBRAS (S.50.10.20.002.3)	333.010,80
SP/PI - SUBPREFEITURA PINHEIROS	**519.751,81**
SP/PI - ADMINISTRAÇÃO DA SUBPREFEITURA	**519.751,81**
SP/PI - (ADM) - Un armaz-mat/escrit/inf/limp (S.51.10.20.001.7)	40.936,41
SP/PI - (ADM) - Un armaz-mat/constr/manut (S.51.10.20.002.5)	462.045,85
SP/PI - (ADM) - Um armaz-peças/lubrif (S.51.10.20.003.3)	6.408,22
SP/PI - (ADM) - COMBUSTÍVEIS (S.51.10.20.004.1)	10.361,33

Matéria DOCREC 653/2015. Documento digitalizado e autenticado por CAIO CESAR RODRIGUES. Sua validade pode ser conferida em https://splegisconsulta.saopaulo.sp.leg.br/Home/AbrirDocumento?pID=169909.

Voltar ao Índice

PREFEITURA DO MUNICÍPIO DE SÃO PAULO

Exercício: 2014

Balancete Analítico - Dezembro

Descrição	Saldo Atual
SP/VM - SUBPREFEITURA VILA MARIANA	**297.762,86**
SP/VM - ADMINISTRAÇÃO DA SUBPREFEITURA	**297.762,86**
SP/VM - (ADM) - HIGIENE, ALIMENTOS E EXPEDIENTE (S.52.10.20.001.9)	61.255,14
SP/VM - (ADM) - MATERIAL DE CONSTRUÇÃO (S.52.10.20.002.7)	236.507,72
SP/VM - (ADM) - COMBUSTÍVEIS (S.52.10.20.004.3)	0,00
SP/IP - SUBPREFEITURA IPIRANGA	**103.341,02**
SP/IP - ADMINISTRAÇÃO DA SUBPREFEITURA	**103.341,02**
SP/IP - (ADM) - MATERIAIS DIVERSOS (S.53.10.20.001.0)	101.623,08
SP/IP - (ADM) - PEÇAS (S.53.10.20.002.9)	188,83
SP/IP - (ADM) - Combustíveis (S.53.10.20.003.7)	1.529,11
SP/SA - SUBPREFEITURA SANTO AMARO	**589.492,87**
SP/SA - ADMINISTRAÇÃO DA SUBPREFEITURA	**589.492,87**
SP/SA - (ADM) - UDO (S.54.10.20.001.2)	575.686,05
SP/SA - (ADM) - UTI (S.54.10.20.002.0)	0,00
SP/SA - (ADM) - COMBUSTÍVEIS (S.54.10.20.003.9)	13.806,82
SP/JA - SUBPREFEITURA JABAQUARA	**260.828,62**
SP/JA - ADMINISTRAÇÃO DA SUBPREFEITURA	**260.828,62**
SP/JA - (ADM) - MATERIAL LEVE E PESADO (S.55.10.20.001.4)	248.322,14
SP/JA - (ADM) - PEÇAS (S.55.10.20.002.2)	9.266,78
SP/JA - (ADM) - COMBUSTÍVEIS (S.55.10.20.003.0)	3.239,70
SP/AD - SUBPREFEITURA CIDADE ADEMAR	**314.610,89**
SP/AD - ADMINISTRAÇÃO DA SUBPREFEITURA	**314.610,89**
SP/AD - (ADM) - PAPÉIS (S.56.10.20.001.6)	74.308,28
SP/AD - (ADM) - MATERIAIS (S.56.10.20.002.4)	202.447,32
SP/AD - (ADM) - PEÇAS (S.56.10.20.003.2)	37.855,29
SP/CL - SUBPREFEITURA CAMPO LIMPO	**420.784,50**
SP/CL - ADMINISTRAÇÃO DA SUBPREFEITURA	**420.784,50**
SP/CL - (ADM) - UDO/PAPELARIA (S.57.10.20.001.8)	372.982,86
SP/CL - (ADM) - PEÇAS E ACESSÓRIOS (S.57.10.20.002.6)	19.357,07
SP/CL - (ADM) - COMBUSTÍVEIS (S.57.10.20.003.4)	28.444,57
SP/MB - SUBPREFEITURA M´BOI MIRIM	**343.539,37**
SP/MB - ADMINISTRAÇÃO DA SUBPREFEITURA	**343.539,37**

Matéria DOCREC 653/2015. Documento digitalizado e autenticado por CAIO CESAR RODRIGUES. Sua validade pode ser conferida em https://splegisconsulta.saopaulo.sp.leg.br/Home/AbrirDocumento?pID=169909.

Voltar ao Índice

PREFEITURA DO MUNICÍPIO DE SÃO PAULO

Exercício: 2014

Balancete Analítico - Dezembro

Descrição	Saldo Atual
SP/MB - (ADM) - SEDE (S.58.10.20.001.0)	325.127,24
SP/MB - (ADM) - PEÇAS (S.58.10.20.002.8)	7.951,74
SP/MB - (ADM) - COMBUSTÍVEIS (S.58.10.20.003.6)	10.460,39
SP/CS - SUBPREFEITURA CAPELA DO SOCORRO	**793.016,41**
SP/CS - Administração da Subprefeitura	**791.536,01**
SP/CS - (ADM) - administrativo (S.59.10.20-001.1)	121.563,59
SP/CS - (ADM) - obras (S.59.10.20.002.0)	571.251,11
SP/CS - (ADM) - peças (S.59.10.20.003.8)	31.748,60
SP/CS - (ADM) - combustíveis (S.59.10.20.004.6)	25.757,39
SP/CS - (ADM) - Material de Informática (S.59.10.20.005.4)	41.215,32
SP/CS - Coordenadoria de Educação	**1.480,40**
SP/CS - (CE) - geral (S.59.20.20.001.4)	1.480,40
SP/PA - SUBPREFEITURA PARELHEIROS	**380.140,23**
SP/PA - Administração da Subprefeitura	**380.140,23**
SP/PA - (ADM) - mat div/exp/hig/limp (S.60.10.20.001.6)	73.813,85
SP/PA - (ADM) - obras mat pesados (S.60.10.20.002.4)	287.824,33
SP/PA - (ADM) - peças e acessórios (S.60.10.20.003.2)	9.482,04
SP/PA - (ADM) - combustíveis e lubrificantes (S.60.10.20.004.0)	9.020,01
SP/PE - SUBPREFEITURA PENHA	**500.526,86**
SP/PE - Administração da Subprefeitura	**498.873,58**
SP/PE - (ADM) - expediente (S.61.10.20.001.8)	64.140,95
SP/PE - (ADM) - obras (S.61.10.20.002.6)	289.690,46
SP/PE - (ADM) - peças (S.61.10.20.003.4)	43.212,94
SP/PE - (ADM) - combustíveis (S.61.10.20.004.2)	35.171,58
SP/PE - (ADM) - obras leves (S.61.10.20.005.0)	66.657,65
SP/PE - Coordenadoria de Ação Social Desenvolvimento	**1.653,28**
SP/PE - (CASD) - geral (S.61.40.20.001.6)	1.653,28
SP/EM - SUBPREFEITURA ERMELINO MATARAZZO	**229.249,46**
SP/EM - Administração da Subprefeitura	**229.249,46**
SP/EM - (ADM) - central (S.62.10.20.001.0)	46.147,66
SP/EM - (ADM) - peças - UTI (S.62.10.20.002.8)	771,40
SP/EM - (ADM) - combustíveis (S.62.10.20.003.6)	13.504,68
SP/EM - (ADM) - CPO (S.62.10.20.004.4)	168.825,72

Matéria DOCREC 653/2015. Documento digitalizado e autenticado por CAIO CESAR RODRIGUES. Sua validade pode ser conferida em https://splegisconsulta.saopaulo.sp.leg.br/Home/AbrirDocumento?pID=169909.

Voltar ao Índice

PREFEITURA DO MUNICÍPIO DE SÃO PAULO

Exercício: 2014

Balancete Analítico - Dezembro

Descrição	Saldo Atual
SP/MP - SUBPREFEITURA SÃO MIGUEL	**410.423,61**
SP/MP - Administração da Subprefeitura	**410.423,61**
SP/MP - (ADM) - materiais leves (S.63.10.20.001.1)	94.659,61
SP/MP - (ADM) - material pesado -UDO (S.63.10.20.002.0)	278.128,60
SP/MP - (ADM) - peças/pneus/lubrif (S.63.10.20.003.8)	29.911,24
SP/MP - (ADM) - combustíveis (S.63.10.20.004.6)	7.724,16
SP/IT - SUBPREFEITURA ITAIM PAULISTA	**80.883,53**
SP/IT - Administração da Subprefeitura	**80.883,53**
SP/IT - (ADM) - materiais leves (S.64.10.20.001.3)	80.883,53
SP/IT- (ADM) - material pesado (S.64.10.20.002.1)	0,00
SP/IT- (ADM) - material de oficina (S.64.10.20.003.0)	0,00
SP/MO - SUBPREFEITURA MOOCA	**942.938,00**
SP/MO - Administração da Subprefeitura	**942.938,00**
SP/MO - (ADM) - materiais diversos (S.65.10.20.001.5)	878.177,62
SP/MO - (ADM) - peças e acessórios (S.65.10.20.002.3)	47.559,45
SP/MO - (ADM) -combustíveis e lubrificantes (S.65.10.20.003.1)	17.200,93
SP/AF - SUBPREFEITURA ARICANDUVA	**290.018,75**
SP/AF - Administração da Subprefeitura	**290.018,75**
SP/AF - (ADM) - administrativo (S.66.10.20.001.7)	53.855,91
SP/AF - (ADM) - materiais de obras (S.66.10.20.002.5)	215.811,66
SP/AF - (ADM) - peças automotivas (S.66.10.20.003.3)	33,11
SP/AF - (ADM) - combustíveis (S.66.10.20.004.1)	20.318,07
SP/IQ - SUBPREFEITURA ITAQUERA	**612.440,63**
SP/IQ - Administração da Subprefeitura	**612.440,63**
SP/IQ - (ADM) - UDO - expediente (S.67.10.20.001.9)	89.328,36
SP/IQ - (ADM) - UDO - pesado (S.67.10.20.002.7)	452.788,43
SP/IQ - (ADM) - combustíveis (S.67.10.20.003.5)	52.202,83
SP/IQ - (ADM) - peças (S.67.10.20.004.3)	18.121,01
SP/G - SUBPREFEITURA GUAIANASES	**389.710,45**
SP/G - Administração da Subprefeitura	**389.710,45**
SP/G - (ADM) - obras (S.68.10.20.001.0)	314.180,22
SP/G - (ADM) - peças e acessórios (S.68.10.20.002.9)	23.878,89

Matéria DOCREC 653/2015. Documento digitalizado e autenticado por CAIO CESAR RODRIGUES. Sua validade pode ser conferida em https://splegisconsulta.saopaulo.sp.leg.br/Home/AbrirDocumento?pID=169909.

Voltar ao Índice

autuado por CAIO CESAR RODRIGUES em 06/03/2018 15:36:46.

PREFEITURA DO MUNICÍPIO DE SÃO PAULO

Exercício: 2014

Balancete Analítico - Dezembro

Descrição	Saldo Atual
SP/G - (ADM) - combustíveis (S.68.10.20.003.7)	13.149,39
SP / G - (ADM) - administrativo (S.68.10.20.004.5)	38.501,95
SP/VP-SB - SUBPREFEITURA VILA PRUDENTE/SAPOPEMBA	**815.644,98**
SP/VP-SB - Administração da Subprefeitura	**815.644,98**
SP/VP-SB - (ADM) - exp/higiene e limpeza (S.69.10.20.001.2)	64.642,90
SP/VP-SB - (ADM) - gêneros alimentícios (S.69.10.20.002.0)	3.180,79
SP/VP-SB - (ADM) - UDO (S.69.10.20.003.9)	727.383,76
SP/VP-SB - (ADM) - combustíveis (S.69.10.20.005.5)	20.437,53
SP/SM - SUBPREFEITURA SAO MATEUS	**1.011.669,24**
SP/SM - Administração da Subprefeitura	**1.011.669,24**
SP/SM - (ADM) - administração (S.70.10.20.001.7)	110.710,10
SP/SM - (ADM) - obras (S.70.10.20.002.5)	773.006,23
SP/SM - (ADM) - peças (S.70.10.20.003.3)	118.095,08
SP/SM - (ADM) - combustíveis (S.70.10.20.004.1)	9.857,83
SP/CT - SUBPREFEITURA CIDADE TIRADENTES	**123.395,80**
SP/CT - Administração da Subprefeitura	**123.395,80**
SP/CT- (ADM) - materiais de escritório (S.71.10.20.001.9)	51.755,60
SP/CT - (ADM) - material de obras (S.71.10.20.003.5)	43.337,48
SP/CT - (ADM) - peças (S.71.10.20.004.3)	8.307,22
SP/CT - (ADM) - combustíveis (S.71.10.20.005.1)	19.995,50
SP/SB - SUBPREFEITRURA DE SAPOPEMBA	**80.206,75**
SP/SB - Administração da Subprefeitura	**80.206,75**
SP/SB - (ADM) - Geral (S.72.10.20.001.0)	27.626,10
SP/SB - (ADM) - Obras (S.72.10.20.002.9)	52.580,65
SEL - SECRETARIA MUNICIPAL DE LICENCIAMENTO	**21.161,11**
SEL/G - Gabinete do Secretário	**21.161,11**
SEL/G - Gabinete (S.78.10.20.001.1)	21.161,11
FMS - FUNDO MUNICIPAL DE SAÚDE	**88.534.777,79**
FMS - Fundo Municipal de Saúde	**75.777.485,74**
FMS - G-Geral(84.10.20.001-5)	221.769,45
FMS - G-Centro Controle Zoonoses-Geral(84.10.20.002-3)	710,00
FMS - G-CEFOR-Geral(84.10.20.003-1)	86.584,18
FMS - G-34-Seção de Estoque Central-Geral(84.10.20.004-0)	3.021.958,06
FMS - G-Frota(84.10.20.005-8)	94.659,39
FMS - G-34-Seção de Estoque Central-Medicamentos(84.10.20.006-6)	38.551.511,16
FMS - G-34-Seção de Estoque Central-Médico Hospitalar(84.10.20.007-4)	16.266.673,79
FMS - G-Combustível(84.10.20.008-2)	48.030,85
FMS - G-34-Seção de Estoque Central-Odontologia(84.10.20.009-0)	2.314.384,35
FMS - G-Almox Central-Programas de Saúde(84.10.20.010-4)	11.019.643,93

Matéria DOCREC 653/2015. Documento digitalizado e autenticado por CAIO CESAR RODRIGUES. Sua validade pode ser conferida em https://splegisconsulta.saopaulo.sp.leg.br/Home/AbrirDocumento?pID=169909.

Voltar ao Índice

PREFEITURA DO MUNICÍPIO DE SÃO PAULO

Exercício: 2014

Balancete Analítico - Dezembro

Descrição	Saldo Atual
FMS - G-34-Laboratório(84.10.20.011-2)	2.459.962,72
FMS - G-34-Central de Distribuição-Geral(84.10.20.012-0)	1.538.975,90
FMS - G-CDMEC-Central Dis/Med/Correlatos-Ação Jud(84.10.20.013-9)	152.621,96
FMS - HMME Dr Mário de Moraes Altenfelder Silva	**3.060.080,47**
FMS - HMME Dr MMAS-Geral-Médico Hospitalar(84.21.20.001-1)	2.461.995,22
FMS - HMME Dr MMAS-Medicamentos(84.21.20.002-0)	456.466,78
FMS - HHME Dr MMAS-Mat de Manut e Reparo(84.21.20.003-8)	24.830,58
FMS - HMME Dr MMAS-Material de Escritório/Diversos(84.21.20.004-6)	74.245,79
FMS - HMME Dr MMAS-Medicamentos Psicoativos(84.21.20.005-4)	42.542,10
FMS - COVISA-Coordenação de Vigilância em Saúde	**6.597.763,09**
FMS - COVISA-Geral(84.22.20.001-5)	297.425,83
FMS - COVISA-Sub-Gerência CCZ-Geral(84.22.20.002-3)	6.232.342,39
FMS - COVISA-Lab/Alim/Prod interesse à Saúde(84.22.20.003-1)	67.994,87
FMS - CRS NORTE-Coordenadoria Regional de Saúde Norte	**1.176.289,64**
FMS - CRS NORTE-Geral(84.23.20.001-9)	960.980,81
FMS - CRS NORTE-Medicamentos(84.23.20.002-7)	1.200,35
FMS - CRS NORTE-Médico Hospitalar(84.23.20.003-5)	213.357,89
FMS - CRS NORTE-Odontologia(84.23.20.004-3)	750,59
FMS - CRS SUL-Coordenadoria Regional de Saúde Sul	**231.222,54**
FMS - CRS SUL-Geral(84.24.20.001-2)	178.409,99
FMS - CRS SUL-Medicamentos(84.24.20.002-0)	3.177,42
FMS - CRS SUL-Médico Hospitalar(84.24.20.003-9)	49.055,53
FMS - CRS SUL-Odontologia(84.24.20.004-7)	579,60
FMS - CRS SUDESTE-Coordenadoria Regional de Saúde Sudeste	**527.585,92**
FMS - CRS SUDESTE I-Geral(84.25.20.001-6)	391.117,94
FMS - CRS SUDESTE I-Medicamentos(84.25.20.002-4)	45,85
FMS - CRS SUDESTE I-Médico Hospitalar(84.25.20.003-2)	119.674,89
FMS - CRS SUDESTE I-Odontologia(84.25.20.004-0)	27,63
FMS - CRS SUDESTE II-Geral(84.25.20.006-7)	0,00
FMS - CRS SUDESTE II-Médico Hospitalar(84.25.20.008-3)	16.387,82
FMS - CRS SUDESTE I-Combustível(84.25.20.011-3)	331,79
FMS - CRS SUDESTE II-Combustível(84.25.20.012-1)	0,00
FMS - CRS SUDESTE I-PE-Supervisão de Saúde-oxigênio(84.25.20.014-8)	0,00
FMS - CRS SUDESTE I-MO/A-Supervisão de Saúde-Oxigênio(84.25.20.015-6)	0,00
FMS - CRS SUDESTE II-VP-Supervisão de Saúde-Oxigênio(84.25.20.016-4)	0,00
FMS - CRS SUDESTE II-IP-Supervisão de Saúde-Oxigênio(84.25.20.017-2)	0,00
FMS - CRS SUDESTE II-JA/VM-Superv de Saúde-Oxigênio(84.25.20.018-0)	0,00

Matéria DOCREC 653/2015. Documento digitalizado e autenticado por CAIO CESAR RODRIGUES. Sua validade pode ser conferida em https://splegisconsulta.saopaulo.sp.leg.br/Home/AbrirDocumento?pID=169909.

Voltar ao Índice

PREFEITURA DO MUNICÍPIO DE SÃO PAULO

Exercício: 2014

Balancete Analítico - Dezembro

Descrição	Saldo Atual
FMS - CRS LESTE-Coordenadoria Regional de Saúde Leste	**587.844,12**
FMS - CRS LESTE-Geral(84.26.20.001-0)	451.278,20
FMS - CRS LESTE-Medicamentos(84.26.20.002-8)	48.901,55
FMS - CRS LESTE-Médico Hospitalar(84.26.20.003-6)	87.559,01
FMS - CRS LESTE-Odontologia(84.26.20004-4)	105,36
FMS - CRS CENTRO OESTE-Coordenadoria Regional de Saúde Centro Oeste	**576.506,27**
FMS - CRS CENTRO OESTE-Geral(84.27.20.001-3)	576.506,27

Matéria DOCREC 653/2015. Documento digitalizado e autenticado por CAIO CESAR RODRIGUES. Sua validade pode ser conferida em https://splegisconsulta.saopaulo.sp.leg.br/Home/AbrirDocumento?pID=169909.

Voltar ao Índice

PREFEITURA DO MUNICÍPIO DE SÃO PAULO

Exercício: 2014

Balancete Analítico - Dezembro

Descrição	Saldo Atual
BENS E VALORES A INCORPORAR	**282.841.323,19**
OUTROS INVESTIMENTOS	**0,00**
COMPANHIAS	**0,00**
SAO PAULO TRANSPORTE S/A	0,00
SÃO PAULO- URBANISMO	0,00
METRO	0,00
BENS MÓVEIS A CLASSIFICAR	**282.841.323,19**
BENS MÓVEIS A INCORPORAR	282.841.323,19

Matéria DOCREC 653/2015. Documento digitalizado e autenticado por CAIO CESAR RODRIGUES. Sua validade pode ser conferida em https://splegisconsulta.saopaulo.sp.leg.br/Home/AbrirDocumento?pID=169909.

Voltar ao Índice

PREFEITURA DO MUNICÍPIO DE SÃO PAULO

Exercício: 2014

Balancete Analítico - Dezembro

Descrição	Saldo Atual
FINANCIAMENTOS CONCEDIDOS	**1.221.525,65**
COMGAS - MINI - HOSPITAL DE VILA MARIA	1.221.525,65

Matéria DOCREC 653/2015. Documento digitalizado e autenticado por CAIO CESAR RODRIGUES. Sua validade pode ser conferida em https://splegisconsulta.saopaulo.sp.leg.br/Home/AbrirDocumento?pID=169909.

Voltar ao Índice

PREFEITURA DO MUNICÍPIO DE SÃO PAULO

Exercício: 2014

Balancete Analítico - Dezembro

Descrição	Saldo Atual
CRÉDITOS DE PRECATÓRIOS	**127.957.284,57**
CRÉDITOS A RECEBER EM PODER DA JUSTIÇA	**127.957.284,57**
PRECATÓRIO DO ESTADO SP - Vila Lobos	127.466.077,75
PRECATÓRIO DA FEDERAÇÂO BRASILEIRA DE HOSPITAIS - FBH	491.206,82

Matéria DOCREC 653/2015. Documento digitalizado e autenticado por CAIO CESAR RODRIGUES. Sua validade pode ser conferida em https://splegisconsulta.saopaulo.sp.leg.br/Home/AbrirDocumento?pID=169909.

Voltar ao Índice

PREFEITURA DO MUNICÍPIO DE SÃO PAULO

Exercício: 2014

Balancete Analítico - Dezembro

Descrição	Saldo Atual
RESSARCIMENTO DE EMPRESAS E AUTARQUIAS	**13.827.238,41**
RESSARCIMENTOS REF. A DÍVIDA COM O INSS	**0,00**
ANHEMBI	0,00
PRODAM	0,00
SPTRANS	0,00
EMURB	0,00
RESSARCIMENTOS REF. EMENDA CONSTITUCIONAL 62/2009	**13.827.238,41**
IPREM	822.532,41
SFMSP	13.004.706,00

Matéria DOCREC 653/2015. Documento digitalizado e autenticado por CAIO CESAR RODRIGUES. Sua validade pode ser conferida em https://splegisconsulta.saopaulo.sp.leg.br/Home/AbrirDocumento?pID=169909.

Voltar ao Índice

PREFEITURA DO MUNICÍPIO DE SÃO PAULO

Exercício: 2014

Balancete Analítico - Dezembro

Descrição	Saldo Atual
RECURSOS COM GARANTIA	**28.742.863,88**
RECURSOS EM GARANTIA	28.742.863,88

Matéria DOCREC 653/2015. Documento digitalizado e autenticado por CAIO CESAR RODRIGUES. Sua validade pode ser conferida em https://splegisconsulta.saopaulo.sp.leg.br/Home/AbrirDocumento?pID=169909.

Voltar ao Índice

PREFEITURA DO MUNICÍPIO DE SÃO PAULO

Exercício: 2014

Balancete Analítico - Dezembro

Descrição	Saldo Atual
DIREITOS CREDITÓRIOS	**2.600.790.438,19**
DIREITOS CREDITÓRIOS	2.600.790.438,19

Matéria DOCREC 653/2015. Documento digitalizado e autenticado por CAIO CESAR RODRIGUES. Sua validade pode ser conferida em https://splegisconsulta.saopaulo.sp.leg.br/Home/AbrirDocumento?pID=169909.

Voltar ao Índice

PREFEITURA DO MUNICÍPIO DE SÃO PAULO

Exercício: 2014

Balancete Analítico - Dezembro

Descrição	Saldo Atual
TÍTULOS DA DÍVIDA AGRÁRIA	**3.540,46**
Títulos da Dívida Agrária	3.540,46

Matéria DOCREC 653/2015. Documento digitalizado e autenticado por CAIO CESAR RODRIGUES. Sua validade pode ser conferida em https://splegisconsulta.saopaulo.sp.leg.br/Home/AbrirDocumento?pID=169909.

Voltar ao Índice

PREFEITURA DO MUNICÍPIO DE SÃO PAULO

Exercício: 2014

Balancete Analítico - Dezembro

Descrição	Saldo Atual
DEVEDORES POR VALORES	**63.982.709.356,47**
BANCOS - C/ TITUTOS CAUCIONADOS EM CUSTODIA	**147.124,77**
SUPRIMENTO DE FUNDOS	**8.484.072,84**
ADIANTAMENTOS CONCEDIDOS	8.059.405,78
RESPONSÁVEIS POR ADIANTAMENTOS NO ÂMBITO JUDICIAL	424.667.06
OUTRAS RESPONSABILIDADES DE TERCEIROS	**11.228.787,14**
RESPONSAVEIS POR SUBVENCOES E AUXILIOS	11.228.787,11
RESPONSAVEIS POR SUBVENCOES, NO AMBITO JUDICIAL	0,03
RECEITA MUNICIPAL CAUCIONADA - ICMS	**259.329.804.27**
BANESPA X BNH - LEI 9092/80 - PROMORAR/PROFILURB	452.714,26
LEI N. 10422/87 - CEF X BANESPA PROGRAMA MUNICIPAL INFRA-ESTRUTURA	2.338.592,14
LEI FED. 8727/93 - LEI MUN. 11494/94 - BANCO DO BRASIL RENEGOCIAÇÃO	0,00
LEI 12287/96 - CEF - PROJETO CINGAPURA E PROCAV PROG. DE CANALIZ. DE	0,00
LEI 13.235 - BNDES PROGRAMA PRIORITARIO DE INVEST. DE TRANSP. DO MUNI	62.576.326,33
LEI 13.609/03 - PROGRAMA IMPL. TRANSPORTES URB. - 2ª ETAPA	193.962.171,54
RECEITA MUNICIPAL CAUCIONADA - FUNDO DE PARTICIPACAO	**776,12**
LEI 8978/79 - PROJ. VIARIOS, SANEAM. E DESENV. URBANO	776,12
REC.MUNIC.CAUCIONADA-REC.PROPRIAS E RECURSOS TRAT. NA CF/88 ARTS. 156	**62.997.075.020,67**
LEI MUNIC. 12859/99 - BCO. DO BRASIL - RENEGOCIACAO ENTRE UNIAO X P	62.947.968.165,52
BANCO DO BRASIL _ DMLP _ RENEGOCIACAO CONF.RESOLUCAO 98/92 DE 23/12/	35.855.252,39
LEI 15.390/11 - PNAFM - SEGUNDA FASE	13.251.602,76
NO EXTERIOR	**706.443.770,66**
RECEITA MUNICIPAL CAUCIONADA - FUNDO DE PARTICIPACAO	**489.412.011,32**
LEI N. 11629/94 - COMPL. DE OBRAS E IMPL. DE PROGR. MUNIC. PRIORITÁRIO	300.713.330,97
LEIS 11959/95 E 12114/96 DE 25/06/96 - BID III PROJETO CINGAPURA	188.698.680,35
REC.MUNIC.CAUCIONADA-REC.PROPRIAS E RECURSOS TRAT. NA CF/88 ARTS. 156	**217.031.759,34**
LEI 13.700 DE 24/12/03- BID - PROCENTRO	217.031.759,34

Voltar ao Índice

Matéria DOCREC 653/2015. Documento digitalizado e autenticado por CAIO CESAR RODRIGUES. Sua validade pode ser conferida em https://splegisconsulta.saopaulo.sp.leg.br/Home/AbrirDocumento?pID=169909.

PREFEITURA DO MUNICÍPIO DE SÃO PAULO

Exercício: 2014

Balancete Analítico - Dezembro

Descrição	Saldo Atual
VALORES DE TERCEIROS	**1.931.133.262,92**
TITULOS EM CAUCAO NA TESOURARIA	**1.931.133.262,92**
SEGURO - GARANTIA	**1.931.132.991,93**
ACOES	**270,99**
PRODAM	6,80
COHAB	2,40
SÃO PAULO TURISMO S/A	259,79
CET - COMPANHIA DE ENGENHARIA DE TRÁFEGO	1,00
CIA SÃO PAULO DE DES. E MOBIL. DE ATIVOS - SPDA	1,00

Matéria DOCREC 653/2015. Documento digitalizado e autenticado por CAIO CESAR RODRIGUES. Sua validade pode ser conferida em https://splegisconsulta.saopaulo.sp.leg.br/Home/AbrirDocumento?pID=169909.

Voltar ao Índice

PREFEITURA DO MUNICÍPIO DE SÃO PAULO

Exercício: 2014

Balancete Analítico - Dezembro

Descrição	Saldo Atual
DÍVIDA AUTORIZADA A UTILIZAR	**2.707.945.172,72**
OPERAÇÕES DE CRÉDITO AUTORIZADAS	**2.707.945.172,72**
LEI 8451/76 - BNH - AUMENTO DE CAPITAL DO METRO	6.298.480,31
LEI 8720/78 - FIRST NATIONAL CITY BANK	15.937.200,00
LEI 8902/79 - AUMENTO DE CAPITAL DO METRO	5.749.921,78
LEI 8978/79 - PROJ. VIARIOS, SANEAM. E DESENV. URBANO	136.794.300,00
LEI 9040/80 - CEESP - INSTALACAO DE SEDES DE ARS	5.379.242,32
LEI 8634/77 - CEF E/OU OUTROS AGENTES FINANCEIROS RECURSOS DO FAS	25.817.649,69
LEIS 9078/80 E 9675/84 - BNDES/FINAME E/OU OUTROS AG. FINANCEIROS	22.846.701,23
LEI 9092/80 - BNH - PROMORAR/PROFILURB	1.813.292,93
LEI 9201/80 - BNH (FIEGE), CEF (FAS) E/OU OUTROS AGENTES FINANCEIROS	12.382.032,03
LEI 9220/81 - BNH E/OU OUTROS AG. FINANC. FIDREN/FIEGE	6.640.937,77
LEI 9232/81 - CEESP E/OU OUTROS AGENTES FINANCEIROS PROJETOS VIARIO	2.219.693,73
LEI 9233/81 - CONVENIO COM O D. A. E. E.	59.208.005,61
LEI 9462/82 - METRO - LINHA LESTE-OESTE	132.810.000,00
LEI 9673/84 - BNH, CEESP E CEF - SANEAM., INFRA-ESTR., PAVIM. E EQU.	102.664.497,50
LEI 9677/84 - SANEAMENTO, TRANSPORTES, OBRAS VIARIAS EDESENVOLVIMENTO	185.934.000,00
LEIS 10 043/86 E 10 194/86 - PROGR. MUNIC. PRIORITARIOS	6.640.500,00
LEI 10 191/86 - BNH - PROCAV	21.852.401,73
LEI 10 193/86 - BNH - PROCAV	21.249.600,00
LEI 10396/87 - CEF/BANESPA SANEAM. CONTR. DE INUNDACAO,INFRA-ESTRUTURA	148.730.905,06
LEI 10422/87 CEF X BANESPA PROGR. MUNIC. DE INFRA-ESTR.IMPL. DE EQUIP.	143.927.261,89
LEI 10458/88 DE 05/04/88 - AQUIS. DE EQUIP. MEDICOS P/ UNIDADES HOSP.	3.543.194,75
LEI 10461/88 DE 08/04/88 - OBRAS E SERV.DE SIST.SEMCO E PR.ORIEN.TRÁF.	151.403.400,00
LEI 10537/88 DE 25/05/88 - APLIC. EM CONSTRUÇ. E EQUIP. DE UNID. HOSP.	98.279.400,00
LEI 10546/88 DE 02/06/88 - OBRAS HOSPITALARES E EQUIPAMENTOS	318.744.000,00
LEI 10448/88 - CEF E/OU OUTROS AGENTES FINANC. OBRAS DOS SIST. VIÁRIOS	107.428.022,42
LEI 10564/88 - BNDES - IMPL. DO PLANO DE ACAO DA CMTC	59.625.156,47
LEI 10591/88-BANESPA OU OUTRAS INSTIT.FIN.CONSTR.IMPL.DE HOSP.ESC.E CA	116.712.630,25
LEI 11629/94 - COMPL. DE OBRAS E IMPL. DE PROGR. MUNIC.PRIOR. - PROCAV	127.497.600,00
LEI 11324/92 DE 28/12/92 - BANESPA GOV. EST. SP PROGR. DE RECUP. URB.	11.480.096,40
LEI 11634 DE 01/09/94 - FINANC. TITULOS MUNIC. OU INVEST. - LDO	398.430.000,00
LEI 12476/97 - PROVER/CINGAPURA-PROCAV/CANAL. DE COR. E ABERT. DE AV.	45.589.602,39

Voltar ao Índice

Matéria DOCREC 653/2015. Documento digitalizado e autenticado por CAIO CESAR RODRIGUES. Sua validade pode ser conferida em https://splegisconsulta.saopaulo.sp.leg.br/Home/AbrirDocumento?pID=169909.

PREFEITURA DO MUNICÍPIO DE SÃO PAULO

Exercício: 2014

Balancete Analítico - Dezembro

Descrição	Saldo Atual
LEI N. 13.235 DE 07/12/01- PROG. PRIOR. DOS INVEST.DE TRANSP.DO MUN.	102.610.000,00
LEI N. 13.236 DE 07/12/01-PMAT-PROG. DE MODERNIZAC. DA ADM. TRIBUTARIA	75.045.820,00
LEI Nº 13.609 DE 23/06/03 - PROG. PRIOR. INVEST. DE TRANSP. MUN. DE SP	58,00
LEI Nº 15.390/11 de 06/07/2011 - PMAT E PNAFM	26.659.568,46

Voltar ao Índice

Matéria DOCREC 653/2015. Documento digitalizado e autenticado por CAIO CESAR RODRIGUES. Sua validade pode ser conferida em https://splegisconsulta.saopaulo.sp.leg.br/Home/AbrirDocumento?pID=169909.

PREFEITURA DO MUNICÍPIO DE SÃO PAULO

Exercício: 2014

Balancete Analítico - Dezembro

Descrição	Saldo Atual
GARANTIAS DIVERSAS	**548.539.584,83**
NO PAÍS	**548.539.584,83**
LEIS 8200/74, 8349/75, 8549/77, 8733/78, 8959/79 E 9092/80 - COHAB	351.876.197,65
LEI 7670/71 - EMURB	53.444.844,06
LEI 8903/79 FINAMEX CMTC - SIST. DE TROLEIBUS ESPECIAL	842.190,27
LEI 8985/79 - FINAME X CMTC - SISTEMA DE TROLEIBUS ESPECIAL	11.349.954,92
LEIS 9383/81 E 9547/82 - CMTC	6.165.979,16
LEI 10189/86 - CMTC	71.438.388,05
AVAIS E GARANTIAS CONCEDIDOS - COHAB	747.959,15
AVAIS E GARANTIAS CONCEDIDOS - SPTRANS CONTRATO 98/54 - CAUÇÃO EM DINH	52.674.071,57

Matéria DOCREC 653/2015. Documento digitalizado e autenticado por CAIO CESAR RODRIGUES. Sua validade pode ser conferida em https://splegisconsulta.saopaulo.sp.leg.br/Home/AbrirDocumento?pID=169909.

Voltar ao Índice

PREFEITURA DO MUNICÍPIO DE SÃO PAULO

Exercício: 2014

Balancete Analítico - Dezembro

Descrição	Saldo Atual
DIVERSOS	**30.102.287.827,98**
CONTRATOS DE SERVIÇOS	**16.996.824.897,15**
SGM - Secretaria do Governo Municipal	101.879.495,34
SMSP - Secretaria Municipal de Coordenação das Subprefeituras	287.204.615,73
SEMPLA - Secretaria Municipal de Planejamento, Orçamento e Gestão	1.687.660,67
SEHAB - Secretaria Municipal de Habitação	3.691.564.650,25
SMG - Secretaria Municipal de Modernização, Gestão e Desburocratização	354.269.284,42
SME - Secretaria Municipal de Educação	377.024.560,73
SF - Secretaria Municipal de Finanças	9.713.364,83
SMS - Secretaria Municipal da Saúde	459.497.004,40
SEME - Secretaria Municipal de Esportes, Lazer e Recreação	147.766.738,04
SMT - Secretaria Municipal de Transportes	144.838.106,82
SNJ - Secretaria de Negócios Jurídicos	4.540.508,93
SIURB - Secretaria Municipal de Infra-Estrutura Urbana e Obras	5.722.028.845,96
SES - Secretaria Municipal de Serviços	5.421.110.981,92
SAS - Secretaria Municipal de Assistência e Desenvolvimento Social	3.845.342,83
SMC - Secretaria Municipal de Cultura	34.204.098,86
SMVA - Secretaria Municipal do Verde e Meio Ambiente	65.758.638,21
EGM - Encargos Gerais do Município	2.659.176,03
SEMDET - Secretaria Municipal de Desenvolvimento Econômico e do Trabalho	24.460.191,03
SMRI - Secretaria Municipal de Relações Internacionais	535.485,05
OGMSP - Ouvidoria Geral do Município de São Paulo	50.249,43
SMPP - Secretaria Municipal de Participação e Parceria	67.158.071,85
SMEPED - Secretaria Especial da Pessoa com Deficiência e M. Reduzida	2.914.900,37
SMDU - Secretaria Municipal de Desenvolvimento Urbano	16.004.805,92
SMSU - Secretaria Municipal de Segurança Urbana	56.108.119,53
DAT - TRIBUTOS	**335.291.687,46**
OUTRAS COMPENSAÇÕES	**12.770.171.243,37**
CRÉDITOS E PRÊMIOS - NF PAULISTANA	**176.915.136,98**
CRÉDITOS E PRÊMIOS - NF PAULISTANA	**160.910.325,85**
Créditos de NF Paulistana Disponibilizados	160.910.325,85
Créditos de NF Paulistana Vencidos (RED.)	**0,00**
CRÉDITOS E PRÊMIOS - NF PAULISTANA	**16.004.811,13**
Prêmios de NF Paulistana Sorteados	16.004.811,13
Prêmios de NF Paulistana Vencidos (RED.)	**0,00**
DIVERSAS COMPENSAÇÕES	**12.593.256.106,39**
APOLICES DE SEGUROS CONTRATADAS	**1,57**
FIANCAS BANCARIAS - SERVICOS DE TERCEIROS	**452.576.977,94**
CONTRIBUINTES TRIBUTADOS	**11.520.359.275,48**

Voltar ao Índice

Matéria DOCREC 653/2015. Documento digitalizado e autenticado por CAIO CESAR RODRIGUES. Sua validade pode ser conferida em https://splegisconsulta.saopaulo.sp.leg.br/Home/AbrirDocumento?pID=169909.

PREFEITURA DO MUNICÍPIO DE SÃO PAULO

Exercício: 2014

Balancete Analítico - Dezembro

Descrição	Saldo Atual
TRIBUTOS IMOBILIARIOS - TPCL - DESATIVADO	80.322.804,65
TRIBUTOS IMOBILIARIOS - TPCL - ATIVADO	955.645.247,88
TRIBUTOS MOBILIARIOS - ISS	6.821.867.580,18
TRIBUTOS MOBILIARIOS - TAXA DE LOCALIZ., FUNCIONAMENTO E INSTALACAO	274.407.516,46
TRIBUTOS MOBILIARIOS - TAXA DE FISCALIZACAO DE ANUNCIOS	4.039.426,21
TRIBUTOS MOBILIARIOS - IVV	230.587,73
MULTAS - SAR (SN)	1.798.855.718,16
RENDAS DE MERCADOS, FEIRAS E MATADOUROS - SEMAB (SN)	16.461.935,68
CONTRIBUICOES DE MELHORIA	98.556,96
MULTAS DE TRANSITO	1.434.398.735,27
AUTUACAO DE PROCESSO - DAMSP	920.426,57
TAXA DE VISTORIA AP. TRANSP. VERT. HORIZONTAL	546.623,06
SERVICOS DE TRANSPORTES DO DTP	19.810.769,86
TAXAS DE RESÍDUOS SÓLIDOS DOMICILIARES (TRSD)	67.447.452,80
TAXAS DE RESÍDUOS SÓLIDOS DE SERVIÇOS DE SAÚDE (TRSS)	42.197.010,66
TAXA DE REMOÇÃO - CET	2.230.137,60
AUTO DE INFRAÇÃO - RI	19.678,73
FISLURB - FISCALIZAÇÃO DE SERVIÇOS DE LIMPEZA URBANA	832.674,81
Imposto s/a Transmissão Inter-Vivos de Bens Imóveis - ITBI	26.392,21
FUNDO DE PARTICIPACAO - CONTA DISPONIVEL E APLICACOES	**0,00**
SABESP - ACERTO DE CONTAS	**47.061,84**
EMPRESTIMOS POR CONTRATOS	**106.599.209,80**
VALORES CONTRATADOS - Programa RELUZ	105.603.306,49
VALORES LIBERADOS - Programa RELUZ	995.903,31
CAPITAL DE EMPRESAS DIVERSAS A INTEGRALIZAR	**0,00**
SÃO PAULO OBRAS - SP OBRAS	0,00
CONSORCIOS - EXECUCAO DE OBRAS POR CONTA DA MUNICIPALIDADE	**5,26**
PREFEITURA MUNICIPAL DE OSASCO	4,79
PREFEITURA MUNICIPAL DE EMBU	0,47
VALORES ARRECADADOS A MENOR A CONFIRMAR	**24.668.368,30**
VALORES REPASSADOS A MENOR PENDENTES DE CONFIRMACAO	**178.391,94**
EMPENHOS CANCELADOS	**488.826.814,26**
CANCELAMENTOS DE EMPENHOS / EXERCÍCIOS ANTERIORES - DECRETO 46.872/05	164.499.056,77
CANCELAMENTO DE EMPENHOS - CONVENIO SABESP- PROCESSADO	324.327.757,49

Voltar ao Índice

Matéria DOCREC 653/2015. Documento digitalizado e autenticado por CAIO CESAR RODRIGUES. Sua validade pode ser conferida em https://splegisconsulta.saopaulo.sp.leg.br/Home/AbrirDocumento?pID=169909.

autuado por CAIO CESAR RODRIGUES em 06/03/2018 15:36:46.

PREFEITURA DO MUNICÍPIO DE SÃO PAULO

Exercício: 2014

Demonstrativo da Dívida Flutuante

Anexo 17 - Lei 4.320/64

em R$

	Saldo Exercício Anterior	Inscrição	Baixa	Saldo Para o Exercício Seguinte
RESTOS A PAGAR				
EXERCÍCIO 2006	46.408,43	-	46.408,43	0,00
EXERCÍCIO 2008	33.695,24	-	33.695,24	0,00
EXERCÍCIO 2009	836.399,24	-	783.922,76	52.476,48
EXERCÍCIO 2010	539.703,98	-	61.890,20	477.813,78
EXERCÍCIO 2011	2.268.559,36	-	93.566,83	2.174.992,53
EXERCÍCIO 2012	8.581.451,31	-	5.010.242,57	3.571.208,74
EXERCÍCIO 2013	2.315.430.687,08	-	1.951.985.501,82	363.445.185,26
EXERCÍCIO 2014	0,00	1.713.462.756,64	0,00	1.713.462.756,64
SubTotal	2.327.736.904,64	1.713.462.756,64	1.958.015.227,85	2.083.184.433,43
DEPÓSITOS DIVERSOS				
DEPÓSITOS DIVERSOS	2.595.233.869,54	1.261.209.374,83	640.425.036,20	3.216.018.208,17
SubTotal	2.595.233.869,54	1.261.209.374,83	640.425.036,20	3.216.018.208,17
DÉBITOS DE TESOURARIA				
CRÉDITOS DE CONTRIBUINTES	218.187.016,05	331.407.653,12	314.138.442,57	235.456.226,60
CREDORES DIVERSOS, PARTICULARES	59.850.349,37	15.726.975.882,05	15.709.025.487,14	77.800.744,28
CREDORES DIVERSOS PÚBLICOS	52.341.544,86	1.540.052.536,09	1.537.061.553,53	55.332.527,42
SubTotal	330.378.910,28	17.598.436.071,26	17.560.225.483,24	368.589.498,30
Total Geral	5.253.349.684,46	20.573.108.202,73	20.158.665.747,29	5.667.792.139,90

Marcelo Pierantozzi Gonçalves
Diretor da Divisão de Contabilidade
CRC1SP194005/O-4

Daniel Boer de Souza
Diretor do Departamento de Contadoria
CRC1SP237021/O-2

Luis Felipe Vidal Arellano
Subsecretário do Tesouro Municipal
CPF 366.631.018-46

Matéria DOCREC 653/2015. Documento digitalizado e autenticado por CAIO CESAR RODRIGUES. Sua validade pode ser conferida em https://splegisconsulta.saopaulo.sp.leg.br/Home/AbrirDocumento?pID=169909.

Voltar ao Índice

PREFEITURA DO MUNICÍPIO DE SÃO PAULO

Exercício: 2014

Balancete Analítico - Dezembro

Descrição	Saldo Atual
DEPÓSITOS DIVERSOS	**3.216.018.208,17**
OUTROS DEPÓSITOS	**51.094.932,99**
GARANTIA DE CONTRATOS	9.102.044,65
CAUCAO DE TERMO DE PERMISSAO DE USO DE VIAS PUBLICAS	41.992.888,34
CAUCAO DE FEIRANTES E USUARIO DE MERCADOS	**560,30**
DEPÓSITOS JUDICIAIS	**3.137.471.236,63**
DEPÓSITOS JUDICIAIS - LEI FEDERAL 10819/03 e LEI 15406/11	1.296.120.905,54
FUNDO DE RESERVA DEPÓS. JUDIC. LEI 10819/03 e LEI 15406	942.104.550,58
LEVANTAMENTOS JUDICIAIS A REGULARIZAR	5.144.202,41
DEP. JUDICIAIS CONVERTIDOS EM RECEITA - LEI 15406	894.101.578,10
DEPÓSITOS PARA RECURSOS	**24.395.149,07**
DEPÓSITOS PARA SUSPENSÃO DA CORREÇÃO MONETÁRIA	**20.971.779,21**
TRIBUTOS	20.929.941,82
MULTAS	41.837,39
DEPÓSITOS P/ RECURSOS ADMINISTRATIVOS	3.423.369,86
DEPÓSITOS ESPECIAIS	**3.049.000,73**
DEPTO. JURIDICO - FISCAL - C/ AMORTIZACAO DA DIVIDA ATIVA	3.049.000,66
SECAO DE DIVERSOES PUBLICAS	0,07
DEPOSITOS PARA A QUITACAO DE MULTAS NAO TRIBUTARIAS 26/11/87	**7.328,45**

Matéria DOCREC 653/2015. Documento digitalizado e autenticado por CAIO CESAR RODRIGUES. Sua validade pode ser conferida em https://splegisconsulta.saopaulo.sp.leg.br/Home/AbrirDocumento?pID=169909.

PREFEITURA DO MUNICÍPIO DE SÃO PAULO

Exercício: 2014

Balancete Analítico - Dezembro

Descrição	Saldo Atual
CRÉDITOS DE CONTRIBUINTES	**235.456.226,60**
CRÉDITOS DE CONTRIBUINTES	**234.636.152,61**
CONTRIBUINTES IGNORADOS	340.939,51
CRÉDITOS A REGULARIZAR	51.022.833,18
RECOLHIMENTOS PARCIAIS DE CONTRIBUINTES	15.297,91
RECOLHIMENTOS DE DIFERENCAS DE ARRECADACAO A REGULARIZAR	1.495,20
AVERBAÇÃO POR PROCESSO	2.633.714,88
AVERBAÇÃO DAT	0,00
Receitas a Regularizar - DAMSP	1.774.032,59
Valores a Regularizar	1.932.702,36
Prêmios NF Paulistana	16.004.811,13
Créditos NF Paulistana	160.910.325,85
GOVERNO DO ESTADO	**2.562,72**
COM QUITAÇÃO	2.562,72
GOVERNO DA UNIÃO	**181.734,29**
COM QUITAÇÃO	181.718,83
RECOLHIMENTOS A MAIOR	15,46
DEPÓSITOS DE CONTRIBUINTES	**635.776,98**
EXERCICIO DE 1991	4,79
EXERCICIO DE 1992	21.746,53
EXERCICIO DE 1993	245,36
EXERCICIO DE 1994	7.262,34
EXERCICIO DE 1995	53.215,07
EXERCICIO DE 1996	54.317,92
EXERCICIO DE 1997	104.867,01
EXERCICIO DE 1998	349.365,60
EXERCICIO DE 1999	20.894,86
EXERCICIO DE 2000	9.007,13
EXERCICIO DE 2001	1.638,52
EXERCÍCIO DE 2003	13.211,85

Matéria DOCREC 653/2015. Documento digitalizado e autenticado por CAIO CESAR RODRIGUES. Sua validade pode ser conferida em https://splegisconsulta.saopaulo.sp.leg.br/Home/AbrirDocumento?pID=169909.

PREFEITURA DO MUNICÍPIO DE SÃO PAULO

Exercício: 2014

Balancete Analítico - Dezembro

Descrição	Saldo Atual
CREDORES DIVERSOS PARTICULARES	**77.800.744,28**
DIVERSOS CONSIGNATÁRIOS	**29.600.908,72**
Banco Cooperativo do Brasil S/A - BANCOOC	0,00
ASSOCIAÇÕES E ENTIDADES DE CLASSE	**1.684.523,76**
ACRESP - Associação de Civis e Servidores Públicos	51.100,00
ASSOCIAÇÃO DOS SERVIDORES E EMPREGADOS PÚB. DO ESTADO DE SÃO PAULO	932,59
ASSOC. DOS AUX. ATEND. ENFERMAGEM AREA DE SAUDE DO MUNIC. DE SÃO PAULO	4.888,00
Associação dos Contadores do Município de São Paulo	20.305,14
Associação dos Escriturarios Municipais de São Paulo	36.299,15
Assoc. dos Inspetores Fiscais da Prefeitura do Município de São Paulo	255.368,63
Associação dos Motoristas e Servidores da PMSP - AMESP	3.575,40
Associação dos Procuradores do Municipio de São Paulo	81.197,70
Associação dos Servidores da Prefeitura do Município de São Paulo	26.110,44
Associação Feminina das Servidoras Públicas do Brasil	14.540,92
ASSOCIAÇÃO NACIONAL DE ASSISTENCIA AOS SERVIDORES PUBLICOS MUNICIPAL	180.279,67
ASSOCIAÇÃO ODONTOLÓGICA DA PREFEITURA DO MUNICIPIO DE SÃO PAULO	10.190,00
Associação Paulista dos Integrantes e Func. das Guardas Municipais	6.765,00
Associação Recreativa Cultural Grêmio dos Servidores da PMSP	16.517,88
Centro do Professorado Paulista	19.382,16
GBOEX - Grêmio Beneficente	1.676,50
GSERV - Grêmio Rec. Esp. Cultural e Benef. dos Serv. Publ. Munic. Est.	1.876,90
Legião Cristã dos Servidores do Brasil	53,00
Sociedade de Atendimento Social aos Servidores Publicos Municipais	10.855,98
Sociedade dos Engenheiros e Arquitetos Municipais de São Paulo	21.414,41
UBB - União Brasileira Beneficente	367.808,16
União dos Servidores Públicos de Estado de São Paulo	18.698,00
UNSP - União Nacional dos Servidores Publicos Civis do Brasil	39.690,80
Associação dos Servidores Municipais de São Paulo	473.497,37
Associação Brasileira dos Guardas Municipais - ABRAGUARDAS	17.332,80
ASSEF - ASSOCIAÇÃO DOS SERV. DA SEC. DE FINANÇAS DA CIDADE DE SÃO PAULO	4.167,16
COOPERATIVAS	**119.980,39**
COOPERCREDI - Coop. Econ. e Cred. Mutuo	119.265,39
COOSERP - Coop. de Consumo do Servidor Publico do Estado de São	715,00
SINDICATOS	**5.144.251,64**
APROFEM - Sindicato dos Professores e Funcionários do Ensino Municipal	1.668.945,28
Sind. dos Trab. em Estab. de Educ. Inf. do Mun. de São Paulo - SEDIN	131.778,66
Sind. Profess. e Func. Publ. Munic. Apos.	0,00
Sindicato dos Guardas Civis Metropolitanos de São Paulo	95.998,27

Matéria DOCREC 653/2015. Documento digitalizado e autenticado por CAIO CESAR RODRIGUES. Sua validade pode ser conferida em https://splegisconsulta.saopaulo.sp.leg.br/Home/AbrirDocumento?pID=169909.

PREFEITURA DO MUNICÍPIO DE SÃO PAULO

Exercício: 2014

Balancete Analítico - Dezembro

Descrição	Saldo Atual
Sindicato dos Agentes Vistores Municipais	27.178,50
Sindicato dos Enfermeiros do Estado de São Paulo	10.422,00
Sind. dos Esp. de Educação do Ensino Público do Município de São Paulo	360.985,51
Sindicato dos Médicos de São Paulo	441,00
Sindicato dos Motoristas e Servidores da PMSP	47.699,80
Sindicato dos Servidores Operacionais do Municipio de São Paulo	4.908,20
Sindicato dos Servidores Públicos Municipais de São Paulo	530.833,31
SINPEEM - Sindicato dos Profissionais em Educação do Ensino Municipal	2.265.061,11
BANCOS	**21.013.407,99**
Banco ABC Brasil S/A	9.414,04
Banco ABN AMRO Real S/A	575,74
Banco Alfa de Investimentos S/A	115.755,13
Banco Cetelem S/A	718.157,49
BANCO BRADESCO FINANCIAMENTO S/A	752.048,75
Banco ARBI S/A	0,00
Banco BGN S/A	0,00
Banco BMC S/A	0,00
Banco BMG S/A	8.039.764,59
Banco BNL S/A	0,00
Banco Bonsucesso S/A	13.216,42
Banco BRADESCO S/A	341.193,34
Banco BVA S/A	5.043,79
Banco Cacique S/A	62.974,57
Banco Cooperativo do Brasil S/A - BANCOOB	0,00
Banco Credibel S/A	0,00
Banco Cruzeiro do Sul S/A	572.793,46
Banco Daycoval S/A	2.530.798,09
Banco do Estado do Rio Grande do Sul - BANRISUL	197.003,94
Banco Fibra S/A	8.177,80
Banco Ficsa S/A	4.409,60
Banco GE Capital S/A	6.814,92
Banco Industrial do Brasil S/A	40.577,08
Banco Industrial e Comercial S/A	1.543.961,02
Banco Itaú S/A	1.193.792,73
Banco Luso Brasileiro S/A	0,00
Banco Mercantil do Brasil S/A	616,08
Banco Morada S/A	143.233,82
Banco Panamericano S/A	1.219.925,28
Banco Paulista S/A	74,10
Banco Pine S/A	21.814,48

Matéria DOCREC 653/2015. Documento digitalizado e autenticado por CAIO CESAR RODRIGUES. Sua validade pode ser conferida em https://splegisconsulta.saopaulo.sp.leg.br/Home/AbrirDocumento?pID=169909.

PREFEITURA DO MUNICÍPIO DE SÃO PAULO

Exercício: 2014

Balancete Analítico - Dezembro

Descrição	Saldo Atual
Banco Intermedium S/A	3.699,92
Banco Rural S/A	106.565,72
Banco Safra S/A	293.251,21
Banco Santander Banespa	110.800,19
BCV - Banco de Crédito e Varejo S/A	6.900,56
Banco Schahin S/A	0,00
Banco Semear S/A	1.549,80
Banco SOFISA S/A	24.937,60
Banco Votorantim S/A	510.357,64
HSBC - Bank Brasil S/A	134.359,69
Paraná Banco S/A	92.266,89
UNIBANCO - União de Bancos Brasileiros	4.174,43
BANCO ORIGINAL S/A	105.838,98
Banco Itau BMG Consignado S/A	2.076.569,10
OUTROS CONSIGNATARIOS	**1.638.744,94**
American Life Cia de Seguros	2.989,45
BRADESCO Seguros S/A	15.803,72
CAPEMISA Seguradora de Vida e Previdência S/A	116.300,97
Companhia de Seguros Minas Brasil	1.402.775,51
Federal de Seguros S/A	0,00
GEPLAN - Sociedade de Previdência Privada	994,70
Mongeral Previdência Privada	29.493,80
Prodent - Assistência Odontológica	21.370,51
RSPP Previdência Privada	18.863,20
Solimeo Assistência Odontológica S/C Ltda	16.541,00
FUTURO - PREVIDÊNCIA PRIVADA	13.612,08
CREDORES DIVERSOS	**3.043.585,32**
DEPÓSITOS DE RENDIMENTOS DO PIS/PASEP	**46.207,32**
RETORNO DE RECURSOS	**12.651.676,16**
BENEFICIÁRIOS DE PROGRAMAS/SEMDET	9.228.163,38
PETI	294.200,00
CONVÊNIOS SEMDET/FAT	6.074,53
PAGAMENTOS DEVOLVIDOS A REAPRESENTAR	3.123.238,25
CRÉDITOS DE AGENTES ARRECADADORES	**32.458.366,76**
Créditos de Agentes Arrecadadores	218.930,10
Documentos rejeitados - tributos não identificados	1.372.662,55
Créditos de repasse RENAINF	0,00
Créditos de Levantamentos Judiciais	30.866.774,11

Matéria DOCREC 653/2015. Documento digitalizado e autenticado por CAIO CESAR RODRIGUES. Sua validade pode ser conferida em https://splegisconsulta.saopaulo.sp.leg.br/Home/AbrirDocumento?pID=169909.

Voltar ao Índice

PREFEITURA DO MUNICÍPIO DE SÃO PAULO

Exercício: 2014

Balancete Analítico - Dezembro

Descrição	Saldo Atual
CREDORES DIVERSOS PÚBLICOS	**55.332.527,42**
PREVIDÊNCIA SOCIAL - RPPS - EXTERNO	**2.851,12**
SÃO PAULO PREVIDÊNCIA - SPREV	0,00
FOZ PREVIDÊNCIA - FOZPREV	0,00
PLANO DE SEGURIDADE SOCIAL - PSS	2.851,12
TABOAOPREV - UNID. GESTORA DO RPPS MUNIC.	0,00
IPRED - INST. PREVIDENCIA DE DIADEMA	0,00
IPMO - INST. PREVID. MUNIC. DE OSASCO	0,00
INSS	**4.944.087,50**
INSTITUTO NACIONAL DO SEGURO SOCIAL - INSS/EMPRESAS/CNPJ/MF	1.166.060,91
INSS- CONTRIBUIÇÃO AO RGPS/FUNCIONÁRIOS	3.076.224,31
INSS - CONTRIBUINTE INDIVIDUAL	269.987,88
INSS - EMPRESAS - CEI	51.760,16
INSS - AQUISICAO DE PRODUTO RURAL - PF	0,00
INSS TRANSPORTADOR RODOVIARIO AUTONOMO - SEST E SENAT	237.673,17
INSS - CONTRIBUINTE INDIVIDUAL - SMS/GRATIF. MUNICIPAL	32.758,43
INSS - COOPERATIVA DE TRABALHO	243,06
INSS - CONTRIBUINTE INDIVIDUAL - CONSELHEIRO TUTELAR	109.379,58
CONTRIBUIÇÃO A REGIME PRÓPRIO DE PREVIDÊNCIA - IPREM	**0,00**
OUTROS ENCARGOS	**302.958,21**
Hospital do Servidor Público Municipal	70.299,44
Hospital do Servidor Público Municipal - EC 62	232.658,77
OUTRAS OBRIGAÇÕES A PAGAR	**1.743.942,43**
TELESP - C/ RESSARCIMENTOS	3,89
SECRETARIA MUNICIPAL DE TRANSPORTES - DSV	21.990,28
IPREM - INSTITUTO DE PREVIDENCIA MUNICIPAL DE SAO PAULO	572.632,98
MULTAS DE TRANSITO	191,53
INCONSISTÊNCIA DE PAGAMENTOS A FORNECEDORES	268.001,26
Inst. Previdência Municipal São Paulo - EC 62/2009	881.122,49
Entidades Credoras - ESTADOS, DF E MUNICÍPIOS	**792.413,20**
SABESP - RECEBIMENTOS A CLASSIFICAR	40,56
SABESP - ACERTO DE CONTAS	48.130,32
SECRETARIA DA SEGURANCA PUBLICA DO ESTADO DE SAO PAULO DETRAN	481,81
CUSTAS JUDICIAIS	80.398,91
SECRETARIA DA FAZENDA DO ESTADO DE SAO PAULO - D. E. R.	567,75

Matéria DOCREC 653/2015. Documento digitalizado e autenticado por CAIO CESAR RODRIGUES. Sua validade pode ser conferida em https://splegisconsulta.saopaulo.sp.leg.br/Home/AbrirDocumento?pID=169909.

PREFEITURA DO MUNICÍPIO DE SÃO PAULO

Exercício: 2014

Balancete Analítico - Dezembro

Descrição	Saldo Atual
SECRETARIA DA FAZENDA DO ESTADO DE SAO PAULO - DETRAN	75,12
VARA DA FAZENDA PUBLICA	5.798,61
PODER JUDICIARIO - PENHORA S/ PROVENTOS	335,29
SECRETARIA DE ESTADO DO MEIO AMBIENTE - CETESB	2.692,31
GARE	649.416,39
OUTRAS AÇÕES JUDICIAIS	4.476,13
OUTROS CREDORES - ENTIDADES E AGENTES	**47.546.274,96**
CAIXA ECONOMICA FEDERAL	4.393.102,44
BANCO DO BRASIL S/A	43.153.172,52

Matéria DOCREC 653/2015. Documento digitalizado e autenticado por CAIO CESAR RODRIGUES. Sua validade pode ser conferida em https://splegisconsulta.saopaulo.sp.leg.br/Home/AbrirDocumento?pID=169909.

Voltar ao Índice

autuado por CAIO CESAR RODRIGUES em 06/03/2018 15:36:46

PREFEITURA DO MUNICÍPIO DE SÃO PAULO

Demonstração da Dívida Fundada Interna

Empréstimos por Contrato Autorizações Leis (Nº e Data)	Empréstimos	Amortização	Saldo a Amortizar
CEF	95.218.829,71	79.175.920,55	16.042.909,16
CEF-LEIS N(S).9092/80 E 10422/87-CONTR.0035047-84 22/04/96-P.CINGAPURA	1.374.611,83	1.311.655,90	62.955,93
CEF-LEIS N(S).9092/80 E 10422/87-CONTR.0035052-82 22/04/96-P.CINGAPURA	4.849.097,97	4.849.097,97	0,00
CEF-LEIS N(S).9092/80 E 10422/87-CONTR.0035059-38 22/04/96-P.CINGAPURA	802.901,33	802.901,33	0,00
CEF-LEIS N(S).9092/80 E 10422/87-CONTR.0035063-10 22/04/96-P.CINGAPURA	5.256.553,31	5.256.553,31	0,00
CEF-LEIS N(S).9092/80 E 10422/87-CONTR.0035067-02 22/04/96-P.CINGAPURA	3.493.071,83	3.333.091,42	159.980,41
CEF-LEIS N(S).9092/80 E 10422/87-CONTR.0035069-42 22/04/96-P.CINGAPURA	1.484.030,46	1.484.030,46	0,00
CEF-LEIS N(S).9092/80 E 10422/87-CONTR.0035079-57 22/04/96-P.CINGAPURA	595.161,48	595.161,48	0,00
CEF-LEI N. 10422/87 - CONTR. 0035927-53 DE 18/07/96 PROJETO CINGAPURA	4.692.220,14	4.512.456,03	179.764,11
CEF-LEI N. 10422/87 - CONTR. 0035929-93 DE 18/07/96 PROJETO CINGAPURA	5.225.029,86	5.144.087,99	80.941,87
CEF-LEI N. 10422/87 - CONTR. 0035932-50 DE 18/07/96 PROJETO CINGAPURA	4.654.883,45	4.476.376,62	178.506,83
CEF-LEI N. 10422/87 - CONTR. 0035934-90 DE 18/07/96 PROJETO CINGAPURA	1.910.115,89	1.836.950,14	73.165,75
CEF-LEI N. 10422/87 - CONTR. 0035936-41 DE 18/07/96 PROJETO CINGAPURA	3.912.402,88	3.733.223,72	179.179,16
CEF-LEI N. 10422/87 - CONTR. 0035937-67 DE 18/07/96 PROJETO CINGAPURA	1.087.719,58	1.087.719,58	0,00
CEF-LEI N. 10422/87 - CONTR. 0035939-06 DE 18/07/96 PROJETO CINGAPURA	428.294,95	411.882,26	16.412,69
CEF-LEI N. 10422/87 - CONTR. 0035940-23 DE 18/07/96 PROJETO CINGAPURA	512.119,11	488.664,54	23.454,57
CEF-LEI N. 10422/87 - CONTR. 0035942-64 DE 18/07/96 PROJETO CINGAPURA	198.861,95	178.126,19	20.735,76
CEF-LEI N. 10422/87 - CONTR. 0035943-89 DE 18/07/96 PROJETO CINGAPURA	2.159.343,65	2.159.343,65	0,00
CEF-LEI N. 10422/87 - CONTR. 0035945-30 DE 18/07/96 PROJETO CINGAPURA	692.675,82	671.324,03	21.351,79
CEF-LEI N. 10422/87 - CONTR. 0035947-71 DE 18/07/96 PROJETO CINGAPURA	930.113,55	922.882,06	7.231,49
CEF-LEI N. 10422/87 - CONTR. 0035948-96 DE 18/07/96 PROJETO CINGAPURA	2.267.286,01	2.214.741,88	52.544,13
CEF-LEI N. 10422/87 - CONTR. 0035949-10 DE 18/07/96 PROJETO CINGAPURA	2.468.555,36	1.885.600,43	582.954,93
CEF-LEI N. 10422/87 - CONTR. 0035950-38 DE 18/07/96 PROJETO CINGAPURA	2.081.324,54	1.594.688,26	486.636,28
CEF-LEI N. 10422/87 - CONTR. 0035951-54 DE 18/07/96 PROJETO CINGAPURA	3.992.104,87	3.809.223,33	182.881,54
CEF-LEI N. 10422/87 - CONTR. 0035952-79 DE 18/07/96 PROJETO CINGAPURA	974.643,12	967.065,37	7.577,75
CEF-LEI N. 10422/87 - CONTR. 0035954-18 DE 18/07/96 PROJETO CINGAPURA	4.859.179,53	4.423.437,62	435.741,91
CEF-LEI N. 10422/87 - CONTR. 0035956-61 DE 18/07/96 PROJETO CINGAPURA	1.697.081,21	1.657.791,71	39.289,50
CEF-LEIS 12287/96 E 12476/97-CONTR. 039162-57 DE 30/03/98-P. CINGAPURA	3.390.682,95	3.390.682,95	0,00
CEF-LEIS 12287/96 E 12476/97-CONTR. 039163-72 DE 30/03/98-P. CINGAPURA	1.461.025,03	1.461.025,03	0,00
CEF-LEIS 12287/96 E 12476/97-CONTR. 039164-97 DE 30/03/98-P. CINGAPURA	2.748.777,97	2.748.777,97	0,00
CEF-LEIS 12287/96 E 12476/97-CONTR. 039213-45 DE 30/03/98-P. CINGAPURA	1.655.795,96	1.655.795,96	0,00
CEF-LEIS 12287/96 E 12476/97-CONTR. 039214-61 DE 30/03/98-P. CINGAPURA	1.547.945,67	1.547.945,67	0,00
CEF-LEIS 12287/96 E 12476/97-CONTR. 039215-98 DE 30/03/98-P. CINGAPURA	4.499.387,47	4.499.387,47	0,00
CEF-LEIS 12287/96 E 12476/97-CONTR. 039216-12 DE 30/03/98-P. CINGAPURA	4.064.228,22	4.064.228,22	0,00
PNAFM - SEGUNDA FASE - LEI 15.390/11 - CONTR. 2248/OC-BR DE 29/12/09	13.251.602,76	0,00	13.251.602,76
B. B R A S I L	57.819.428,78	57.819.428,78	0,00
B.BRASIL-LEI 10859/90-CONTR.90/20070-5 29/06/90-REFIN.EMPR.ANT.RECEITA	57.819.428,78	57.819.428,78	0,00
BANCO DO BRASIL (LEI FED. 8727/93 - LEI MUN. 11494/94) CONTR. 94/20113	4.029.907.294,74	2.284.933.908,37	1.744.973.386,37
RENEGOCIACAO DE DIVIDAS - CEF/BANESPA	968.280.777,51	968.280.777,51	0,00
RENEGOCIACAO DE DIVIDAS - BIBS	17.107.353,18	17.107.353,18	0,00
RENEGOCIAÇÃO DE DÍVIDAS - COHAB	3.044.519.164,05	1.299.545.777,68	1.744.973.386,37
BANCO DO BRASIL - RENEGOCIACAO DE DIVIDAS	66.367.747.156,02	3.419.778.990,50	62.947.968.165,52

Matéria DOCREC 653/2015. Documento digitalizado e autenticado por CAIO CESAR RODRIGUES. Sua validade pode ser conferida em https://spregisconsultaaos.prodam.sp.gov.br/Home/AbrirDocumento?pID=189908.

Voltar ao Índice

autuado por CAIO CESAR RODRIGUES em 06/03/2018 15:36:46

PREFEITURA DO MUNICÍPIO DE SÃO PAULO

Demonstração da Dívida Fundada Interna

Empréstimos por Contrato Autorizações Leis (Nº e Data)	Empréstimos	Amortização	Saldo a Amortizar
LEI MUNIC. 12859/99 E MP 2022/2000 - DIVIDAS RENEGOCIADAS ENTRE UNIAO	65.841.506.906,30	2.893.538.740,78	62.947.968.165,52
LEI 10.859 E LEI FEDERAL 7.976/89 - BB - AVISO 09	526.240.249,72	526.240.249,72	0,00
LEI 12.671/98 - BB - DMLP	63.986.205,91	28.130.953,52	35.855.252,39
BONUS CONVERSAO DA DIVIDA	13.361.245,85	13.361.245,85	0,00
BONUS DE DESCONTOS	14.736.197,79	0,00	14.736.197,79
BONUS AO PAR	21.119.054,60	0,00	21.119.054,60
BONUS DE CAPITALIZACAO	14.769.707,67	14.769.707,67	0,00
BNDES	837.579.707,13	581.041.209,26	256.538.497,87
LEI 13.235-PROGR. PRIOR. DOS INVEST. DE TRANSP. DO MUNIC. DE SÃO PAULO	292.802.925,73	230.226.599,40	62.576.326,33
LEI 13.609/03 - PROG. IMPL. TRANSPORTES URB. - 2ª ETAPA	544.776.781,40	350.814.609,86	193.962.171,54
Total Geral	**71.452.258.622,29**	**6.450.880.410,98**	**65.001.378.211,31**

Marcelo Pierantozzi Gonçalves
Diretor Div de Contabilidade - CRC1SP194005/O-4

Daniel Boer de Souza
Diretor Depto de Contadoria - CRC1SP237021/O-2

Luis Felipe Vidal Arellano
Subsecr Tesouro Municipal - CPF 366.631.018-46

Matéria DOCREC 653/2015. Documento digitalizado e autenticado por CAIO CESAR RODRIGUES. Sua validade pode ser conferida em https://splegisconsulta.saopaulo.sp.leg.br/Home/AbrirDocumento?pID=169909.

autuado por CAIO CESAR RODRIGUES em 06/03/2018 15:36:46

PREFEITURA DO MUNICÍPIO DE SÃO PAULO

Demonstração da Dívida Fundada Externa

Empréstimos por Contrato Autorizações Leis (Nº e Data)	Empréstimos	Amortização	Saldo a Amortizar
BID - LEI 11629/94 - CONTR. 849/OC-BR - DE 10/01/95 PROCAV-II	720.554.188,09	419.840.857,12	300.713.330,97
LEIS 11959/95 E 12114/96 DE 25/06/96 - BID III PROJETO CINGAPURA	383.388.343,37	194.689.663,02	188.698.680,35
BID - PROCENTRO - LEI 13.700 DE 24/12/03	256.634.731,21	39.602.971,87	217.031.759,34
Total Geral	**1.360.577.262,67**	**654.133.492,01**	**706.443.770,66**

Marcelo Pierantozzi Gonçalves
Diretor Div de Contabilidade - CRC1SP194005/O-4

Daniel Boer de Souza
Diretor Depto de Contadoria - CRC1SP237021/O-2

Luis Felipe Vidal Arellano
Subsecr Tesouro Municipal - CPF 366.631.018-46

Matéria DOCREC 653/2015. Documento digitalizado e autenticado por CAIO CESAR RODRIGUES. Sua validade pode ser conferida em https://splegisconsulta.saopaulo.sp.leg.br/Home/AbrirDocumento?pID=169909.

PREFEITURA DO MUNICÍPIO DE SÃO PAULO

Exercício: 2014

Balancete Analítico - Dezembro

Descrição	Saldo Atual
ENCARGOS DECORRENTES DE PRECATÓRIOS JUDICIAIS	**15.444.354.316,73**
PRECATÓRIOS A PAGAR	**15.444.354.316,73**
ENCARGOS C/ DESAPROPRIACOES - DESAP	**3.434.647.571,07**
REQUISIÇÕES RELATIVAS A OBRIGAÇÕES DE PEQUENO VALOR	67.418,81
PRECATÓRIOS DE NATUREZA ALIMENTÍCIA	5.981.586,46
PRECATÓRIO NAT.Ñ ALIMENT.PARC.NA FORMA DO ART.78 DO ATO DAS DISP.CONST	2.875.802.036,38
PRECATÓRIOS DE NATUREZA NÃO ALIM/Ñ/INCLUÍDOS NOS INCISOS ANTERIORES	552.796.529,42
ENCARGOS C/ INDENIZACOES DE TRIBUTOS - FISC	**594.522.639,64**
REQUISIÇÕES RELATIVAS A OBRIGAÇÕES DE PEQUENO VALOR	368.361,42
PRECATÓRIOS DE NATUREZA ALIMENTÍCIA	33.228.648,00
PRECATÓRIO NAT.Ñ ALIMENT.PARC.NA FORMA DO ART.78 DO ATO DAS DISP.CONST	548.503.886,75
PRECATÓRIO DE NATUREZA NÃO ALIM.NÃO INCLUIDOS NOS INCISOS ANTERIORES	12.421.743,47
ENCARGOS C/ INDENIZACOES - JUD	**11.408.029.458,75**
REQUISIÇÕES RELATIVAS A OBRIGAÇÕES DE PEQUENO VALOR	0,00
PRECATÓRIOS DE NATUREZA ALIMENTICIA	9.835.874.838,72
PRECATÓRIO NAT.Ñ ALIMENT.PARC.NA FORMA DO ART.78 DO ATO DAS DISP.CONST	1.538.090.558,09
PRECATORIOS DE NATUREZA NÃO AL.NÃO INCLUIDOS NOS INCISOS ANTERIORES	34.064.061,94
ENCARGOS C/ INDENIZACOES DE IMOVEIS - PATR	**8.884.974,20**
REQUISIÇÕES RELATIVAS A OBRIGAÇÕES DE PEQUENO VALOR	0,00
PRECATÓRIOS DE NATUREZA ALIMENTICIA	355.701,64
PRECATÓRIO NAT.Ñ ALIMENT.PARC.NA FORMA DO ART.78 DO ATO DAS DISP.CONST	7.262.912,04
PRECATORIOS DE NATUREZA NÃO AL.NÃO INCLUIDOS NOS INCISOS ANTERIORES	1.266.360,52
AJUSTES DE INSCRIÇÃO DE RESTOS A PAGAR	**-1.730.326,93**

Matéria DOCREC 653/2015. Documento digitalizado e autenticado por CAIO CESAR RODRIGUES. Sua validade pode ser conferida em https://splegisconsulta.saopaulo.sp.leg.br/Home/AbrirDocumento?pID=169909.

Voltar ao Índice

PREFEITURA DO MUNICÍPIO DE SÃO PAULO

Exercício: 2014

Balancete Analítico - Dezembro

Descrição	Saldo Atual
PRECATÓRIOS JUDICIAIS - AJUSTES	**-970.143.930,68**
PRECATÓRIOS JUDICIAIS - SEQUESTROS	-970.143.930,68
PRECATÓRIOS JUDICIAIS - REPASSES E.C. 62/2009	0,00

Matéria DOCREC 653/2015. Documento digitalizado e autenticado por CAIO CESAR RODRIGUES. Sua validade pode ser conferida em https://splegisconsulta.saopaulo.sp.leg.br/Home/AbrirDocumento?pID=169909.

Voltar ao Índice

PREFEITURA DO MUNICÍPIO DE SÃO PAULO

Exercício: 2014

Balancete Analítico - Dezembro

Descrição	Saldo Atual
PARCELAMENTO DE DÉBITO - PASEP	**55.046.942,23**
PARCELAMENTO DE DÉBITO COM PASEP	55.046.942,23

Matéria DOCREC 653/2015. Documento digitalizado e autenticado por CAIO CESAR RODRIGUES. Sua validade pode ser conferida em https://splegisconsulta.saopaulo.sp.leg.br/Home/AbrirDocumento?pID=169909.

Voltar ao Índice

PREFEITURA DO MUNICÍPIO DE SÃO PAULO

Exercício: 2014

Balancete Analítico - Dezembro

Descrição	Saldo Atual
DÍVIDA COM INSS	**129.236.983,24**
DÍVIDA	**0,00**
EMPRESAS	**0,00**
ANHEMBI	0,00
PRODAM	0,00
SPTRANS	0,00
EMURB	0,00
AMORTIZAÇÃO	**0,00**
EMPRESAS	**0,00**
ANHEMBI	0,00
PRODAM	0,00
SPTRANS	0,00
EMURB	0,00
PARCELAMENTO INSS - SMT E SME - LEIS 11.941/09 E 12.865/13	**813.927,39**
PARCELAMENTO INSS - LEI 11.960/09 - CONTRIBUIÇÕES PATRONAIS	**128.423.055,85**
PARCELAMENTO INSS - LEI 11.960/09 - RETENÇÕES	**0,00**

Matéria DOCREC 653/2015. Documento digitalizado e autenticado por CAIO CESAR RODRIGUES. Sua validade pode ser conferida em https://splegisconsulta.saopaulo.sp.leg.br/Home/AbrirDocumento?pID=169909.

Voltar ao Índice

autuado por CAIO CESAR RODRIGUES em 06/03/2018 15:36:46.

PREFEITURA DO MUNICÍPIO DE SÃO PAULO

Exercício: 2014

Anexo 01 - Lei 4.320/64

Demonstração da Receita e Despesa Segundo as Categorias Econômicas
Exercício Financeiro de 2014

em R$

Receita		Despesa	
RECEITAS CORRENTES		**DESPESAS CORRENTES**	
RECEITA TRIBUTÁRIA	20.555.639.639,07	PESSOAL E ENCARGOS SOCIAIS	9.665.522.458,44
RECEITAS DE CONTRIBUIÇÕES	278.352.464,01	JUROS E ENCARGOS DA DÍVIDA	2.710.520.998,53
RECEITA PATRIMONIAL	956.173.407,79	OUTRAS DESPESAS CORRENTES	15.734.850.732,67
RECEITA DE SERVIÇOS	308.899.798,13		
TRANSFERÊNCIAS CORRENTES	14.919.211.277,25		
OUTRAS RECEITAS CORRENTES	2.364.782.185,83		
DEDUÇÕES DE RECEITA TRIBUTÁRIA	-101.525.936,14		
DEDUÇÕES DA RECEITA PATRIMONIAL	-173.978,03		
DEDUÇÕES DAS RECEITAS DE SERVIÇOS	-13.963,26		
DED. TRANSFERÊNCIAS CORRENTES	-1.860.904.200,54		
DED. DE OUTRAS RECEITAS CORRENTES	-48.257.982,01		
	37.372.182.712,10		28.110.894.189,64
		SUPERÁVIT ORÇAMENTÁRIO	9.261.288.522,46
Total	**37.372.182.712,10**	**Total**	**37.372.182.712,10**
SUPERÁVIT ORÇAMENTÁRIO CORRENTE	9.261.288.522,46		
RECEITAS DE CAPITAL		**DESPESAS DE CAPITAL**	
OPERAÇÕES DE CRÉDITO	5.500.000,00	INVESTIMENTOS	4.044.551.529,15
ALIENAÇÃO DE BENS	24.177.115,64	INVERSÕES FINANCEIRAS	129.987.040,71
AMORTIZAÇÃO DE EMPRÉSTIMOS	6.396.946,68	AMORTIZAÇÃO DA DÍVIDA	1.484.505.695,9[illegible]
TRANSFERÊNCIAS DE CAPITAL	648.536.591,46		
OUTRAS RECEITAS DE CAPITAL	336.156.759,97		
	1.020.767.413,75		5.659.044.265,7[illegible]
		SUPERÁVIT ORÇAMENTÁRIO	4.623.011.670,4[illegible]
Total	**10.282.055.936,21**	**Total**	**10.282.055.936,2[illegible]**

Resumo			
RECEITAS CORRENTES	**37.372.182.712,10**	**DESPESAS CORRENTES**	**28.110.894.189,6[illegible]**
RECEITAS DE CAPITAL	**1.020.767.413,75**	**DESPESAS DE CAPITAL**	**5.659.044.265,7[illegible]**
		SUPERÁVIT ORÇAMENTÁRIO	**4.623.011.670,4[illegible]**
Total	**38.392.950.125,85**	**Total**	**38.392.950.125,8[illegible]**

Marcelo Pierantozzi Gonçalves
Diretor da Divisão de Contabilidade
CRC1SP194005/O-4

Daniel Boer de Souza
Diretor do Departamento de Contadoria
CRC1SP237021/O-2

Luis Felipe Vidal Arellano
Subsecretário do Tesouro Municipal
CPF 366.631.018-46

Matéria DOCREC 653/2015. Documento digitalizado e autenticado por CAIO CESAR RODRIGUES. Sua validade pode ser conferida em https://splegisconsulta.saopaulo.sp.leg.br/Home/AbrirDocumento?pID=169909.

Voltar ao Índice

autuado por CAIO CESAR RODRIGUES em 06/03/2018 15:36:46

PREFEITURA DO MUNICÍPIO DE SÃO PAULO

Exercício: 2014

Receita por Categoria Econômica

Anexo 02 - Lei 4.320/64

R$

Código	Especificação	SubAlínea	Alínea	Rúbrica	Espécie	Origem	Categoria Econômica
1000.00.00.00.00	RECEITAS CORRENTES						39.383.058.772,08
1100.00.00.00.00	RECEITA TRIBUTÁRIA					20.555.639.639,07	
1110.00.00.00.00	IMPOSTOS				20.256.684.044,55		
1112.00.00.00.00	IMPOSTOS S/ O PATRIMÔNIO E A RENDA			8.877.187.066,64			
1112.02.00.00.00	IMPOSTO S/ A PROPRIEDADE PREDIAL E TERRITORIAL URBANA		5.963.748.376,61				
1112.02.01.00.00	Imposto s/ a Propriedade Predial	5.704.515.803,97					
1112.02.02.00.00	Imposto s/ a Propriedade Territorial Urbana	259.232.572,64					
1112.04.00.00.00	IMPOSTO S/ A RENDA E PROVENTOS DE QUALQUER NATUREZA		1.418.173.815,03				
1112.04.31.00.00	Imposto de Renda Retido nas Fontes s/ os Rendimentos do Trabalho	1.171.194.058,82					
1112.04.33.00.00	Imposto de Renda Retido nas Fontes s/ Remessa de Recursos ao Exterior	301.342,50					
1112.04.34.00.00	Imposto de Renda Retido nas Fontes s/ Outros Rendimentos	246.678.413,71					
1112.08.00.00.00	IMPOSTO S/ TRANS. INTER-VIVOS DE BENS IMÓVEIS E DIR. REAIS S/ IMÓVEIS		1.495.264.875,00				
1112.08.01.00.00	IMPOSTO S/ TRANS. INTER-VIVOS DE BENS IMÓVEIS E DIR. REAIS S/ IMÓVEIS	1.495.264.875,00					
1113.00.00.00.00	IMPOSTO S/ A PRODUÇÃO E A CIRCULAÇÃO			11.379.496.977,91			
1113.05.00.00.00	IMPOSTO S/ SERVIÇOS DE QUALQUER NATUREZA		11.379.496.977,91				
1113.05.01.00.00	Imposto sobre Serviços de Qualquer Natureza	10.359.911.550,39					
1113.05.02.00.00	ISS - Sistema Integrado - Simples	350.737,83					
1113.05.04.00.00	ISS - Simples Nacional	1.019.234.689,69					
1120.00.00.00.00	TAXAS				298.955.594,52		
1121.00.00.00.00	TAXAS PELO EXERCÍCIO DO PODER DE POLÍCIA			245.764.045,01			
1121.25.00.00.00	TAXA DE LICENÇA P/ FUNC. DE ESTAB. COMERC., INDÚSTRIAS E PREST. SERV.		122.040.691,19				
1121.25.01.00.00	Taxa de Licença p/ Localização, Instalação e Funcionamento	32.260,36					
1121.25.03.00.00	Taxa de Fiscalização de Estabelecimentos - TFE	122.008.430,83					
1121.26.00.00.00	TAXA DE PUBLICIDADE COMERCIAL		17.437.908,05				
1121.26.01.00.00	Taxa de Fiscalização de Anúncios	17.437.908,05					
1121.32.00.00.00	TAXA DE APROVAÇÃO DO PROJETO DE CONSTRUÇÃO CIVIL		87.945.884,14				
1121.32.01.00.00	Taxa p/ Exame e Verificação de Projetos e Construções	87.945.884,14					
1121.34.00.00.00	TAXA DE FISCALIZAÇÃO DE APARELHOS DE TRANSPORTE		8.869.193,49				
1121.34.01.00.00	Taxa de Vistoria de Aparelhos de Transporte Vertical e Horizontal	8.869.193,49					
1121.99.00.00.00	OUTRAS TAXAS PELO EXERCÍCIO DO PODER DE POLÍCIA		9.470.368,14				
1121.99.02.00.00	Taxa de Licença p/ Arruamentos e Loteamentos	237,18					
1121.99.03.00.00	Taxa de Fiscalização dos Serviços de Limpeza Urbana - FISLURB	1.330.463,53					
1121.99.04.00.00	Taxa de Remoção - CET	8.139.667,43					
1122.00.00.00.00	TAXAS PELA PRESTAÇÃO DE SERVIÇOS			53.191.549,51			
1122.90.00.00.00	TAXA DE LIMPEZA PÚBLICA		52.102.371,59				

Matéria DOCREC 653/2015. Documento digitalizado e autenticado por CAIO CESAR RODRIGUES. Sua validade pode ser conferida em https://splegisconsulta.saopaulo.sp.leg.br/Home/AbrirDocumento?pID=169909.

Voltar ao Índice

autuado por CAIO CESAR RODRIGUES em 06/03/2018 15:36:46

PREFEITURA DO MUNICÍPIO DE SÃO PAULO

Receita por Categoria Econômica

R$

Código	Especificação	SubAlínea	Alínea	Rúbrica	Espécie	Origem	Categoria Econômica
1122.90.02.00.00	Taxa de Resíduos Sólidos Domiciliares - TRSD	366.072,50					
1122.90.03.00.00	Taxa de Resíduos Sólidos de Serviços de Saúde - TRSS	51.736.299,09					
1122.99.00.00.00	OUTRAS TAXAS PELA PRESTAÇÃO DE SERVIÇOS		1.089.177,92				
1122.99.02.00.00	Taxa de Estudos p/ Fixação de Diretrizes	1.079.989,85					
1122.99.03.00.00	Taxa de Combate a Sinistros	9.188,07					
1200.00.00.00.00	RECEITAS DE CONTRIBUIÇÕES					278.352.464,01	
1230.00.00.00.00	CONTR. P/ O CUSTEIO DO SERV. DE ILUMINAÇÃO PÚBLICA				278.352.464,01		
1230.01.00.00.00	Contr. p/ Custeio Serv. Ilum. Públ - COSIP/FUNDIP		278.352.464,01				
1300.00.00.00.00	RECEITA PATRIMONIAL					956.173.407,79	
1310.00.00.00.00	RECEITAS IMOBILIÁRIAS				4.787.019,02		
1311.00.00.00.00	ALUGUÉIS			39.793,38			
1311.99.00.00.00	OUTRAS RECEITAS DE ALUGUÉIS		39.793,38				
1319.00.00.00.00	OUTRAS RECEITAS IMOBILIARIAS			4.747.225,64			
1319.01.00.00.00	OUTRAS RECEITAS IMOBILIARIAS		4.747.225,64				
1319.01.01.00.00	OUTRAS RECEITAS IMOBILIARIAS	4.747.225,64					
1320.00.00.00.00	RECEITAS DE VALORES MOBILIÁRIOS				792.683.072,32		
1322.00.00.00.00	DIVIDENDOS			143.070,53			
1322.00.01.00.00	DIVIDENDOS	143.070,53					
1325.00.00.00.00	REMUNERAÇÃO DE DEPÓSITOS BANCÁRIOS			77.843.832,59			
1325.01.00.00.00	REMUNERAÇÃO DE DEPÓSITOS DE RECURSOS VINCULADOS		64.414.782,94				
1325.01.02.00.00	Receita de Remuneração de Depósitos Banc. de Rec. Vinculados - FUNDEB	18.827.465,50					
1325.01.03.00.00	RECEITA DE REMUNERAÇÃO DEP. BANC. DE REC. VINCULADOS - FUNDO DE SAÚDE	30.242.786,00					
1325.01.07.00.00	PMSP-SEME/Fundo Municipal de Esportes	1.367.524,79					
1325.01.08.00.00	PMSP-SVMA/COFEHIDRO-CAPA C. AGENTES CONT. AMBIENTAL	1.761,74					
1325.01.14.00.00	PMSP-SME/FNDE-MANUT	4.328.615,66					
1325.01.15.00.00	PMSP-SEHAB/FUNDO MUNIC.SAN.AMBIENT.INFR./LEI 14934	4.897.931,94					
1325.01.17.00.00	SME X FNDE	225.359,82					
1325.01.18.00.00	PMSP-SEHAB/CONVÊNIO/COHA B/CDHU-MINAS GAS/LIMÃO B	14.686,31					
1325.01.23.00.00	SIURB X Ministério das Cidades	350.815,19					
1325.01.24.00.00	SIURB X Ministério do Turismo	286.786,76					
1325.01.25.00.00	PMSP - SEHAB X COHAB	3.705.790,49					
1325.01.27.00.00	CONVÊNIO SGM X UNIÃO	45.541,38					
1325.01.28.00.00	CONVÊNIO SMPED X UNIÃO	190,70					
1325.01.33.00.00	Convênio MINC X SMC	119.526,66					
1325.02.00.00.00	REMUNERAÇÃO DE DEPÓSITOS DE RECURSOS NÃO VINCULADOS		13.429.049,65				
1325.02.01.00.00	Receita de Remuneração de Depósitos de Poupança	13.429.049,65					
1326.00.00.00.00	REMUNERAÇÃO DE DEPÓSITOS ESPECIAIS			31.777,98			
1326.00.03.00.00	Convênio MTE/SPPE/CODEFAT	31.777,98					
1329.00.00.00.00	OUTRAS RECEITAS DE VALORES MOBILIÁRIOS			714.664.391,22			
1329.01.00.00.00	FUNDOS DE INVESTIMENTOS RENDA FIXA		699.934.517,15				

Matéria DOCREC 653/2015. Documento digitalizado e autenticado por CAIO CESAR RODRIGUES. Sua validade pode ser conferida em https://splegisconsulta.saopaulo.sp.leg.br/Home/AbrirDocumento?pID=169909.

autuado por CAIO CESAR RODRIGUES em 06/03/2018 15:36:46

R$

Código	Especificação	SubAlínea	Alínea	Rúbrica	Espécie	Origem	Categoria Econômica
1329.01.01.00.00	PMSP	407.199.782,06					
1329.01.05.00.00	Operação Urbana Faria Lima	39.925.547,54					
1329.01.08.00.00	Fundo Especial Operação Urbana Água Branca - FEAB	21.935.648,70					
1329.01.10.00.00	Programa Nacional de Alimentação Escolar - PNAE/FNDE	5.084.843,96					
1329.01.12.00.00	Contribuição para o Custeio do Serviço de Iluminação Pública - COSIP/F	12.034.464,22					
1329.01.21.00.00	Convênio SIURB X MINISTÉRIO DAS CIDADES	236.505,12					
1329.01.25.00.00	Fundo Especial de Despesas da Câmara Municipal de São Paulo	3.838.993,35					
1329.01.32.00.00	Convênio SABESP x SEHAB	6.644,77					
1329.01.33.00.00	CONVÊNIO SMDHC X UNIÃO	39.916,63					
1329.01.36.00.00	Proteção Social Básica/FMAS	89.894,92					
1329.01.37.00.00	Proteção Social Especial/FMAS	83.447,26					
1329.01.39.00.00	SMS - FMS/FNS	21.086,03					
1329.01.41.00.00	PMSP/SAS/FMAS	744.522,04					
1329.01.47.00.00	PMSP-SNJ/Procuradoria Geral do Município	1.034.959,97					
1329.01.49.00.00	PMSP Outras Fontes	25.342,72					
1329.01.53.00.00	FEPAC	57.584,61					
1329.01.54.00.00	FUMCAD	34.526.070,49					
1329.01.58.00.00	FMAS - Fundo Municipal de Assistência Social	1.069.164,87					
1329.01.59.00.00	FEMA - Fundo Especial do Meio Ambiente e Desenvvolvimento Sustentável	15.625.588,61					
1329.01.60.00.00	FMAS X FNAS	92.117,78					
1329.01.69.00.00	Convênio SENASP	325.387,63					
1329.01.70.00.00	Convênio CDHU x SEHAB	174.664,82					
1329.01.75.00.00	PMSP/SMADS/FMAS - PAC II POP RUA	386.933,50					
1329.01.77.00.00	Convênio Ministério do Turismo	168.001,72					
1329.01.79.00.00	Convênio SME - Estado	768.900,98					
1329.01.84.00.00	FMDT	689.695,43					
1329.01.90.00.00	Operação Urbana Faria Lima - Transportes	3.168.228,61					
1329.01.91.00.00	Fundo de Desenvolvimento Urbano - FUNDURB	20.785.941,60					
1329.01.93.00.00	Operação Urbana Água Espraiada	121.000.220,77					
1329.01.94.00.00	Operação Urbana Água Espraiada - Transportes	7.568.580,56					
1329.01.96.00.00	Fundo Municipal de Limpeza Urbana - FMLU	747.597,10					
1329.01.98.00.00	SEHAB - OUTORGA ONEROSA LEI 13.558/2003 ALTERADA PELA LEI 13.876/2004	478.238,78					
1329.02.00.00.00	FUNDO DE APLICAÇÕES EM COTAS - RENDA FIXA		14.729.874,07				
1329.02.01.00.00	Transferências do Salário Educação - Lei 10.832/03	14.426.804,38					
1329.02.02.00.00	Convênios MINC/SMC	303.069,69					
1330.00.00.00.00	RECEITA DE CONCESSÕES E PERMISSÕES				33.273.936,33		
1339.00.00.00.00	OUTRAS RECEITAS DE CONCESSÕES E PERMISSÕES			33.273.936,33			
1339.99.00.00.00	OUTRAS RECEITAS DE CONCESSÕES E PERMISSÕES		33.273.936,33				
1339.99.02.00.00	Rendas de Mercados, Feiras e Frigoríficos (ant. Mat.) - Sistema Novo	17.701.334,84					
1339.99.03.00.00	Estádio Municipal	3.586.831,90					
1339.99.06.00.00	Centros Esportivos - Unidades Educacionais e Esportivas	493.517,56					
1339.99.08.00.00	Centros Culturais - Teatros/FEPAC	96.172,76					

Matéria DOCREC 653/2015. Documento digitalizado e autenticado por CAIO CESAR RODRIGUES. Sua validade pode ser conferida em https://splegisconsulta.saopaulo.sp.leg.br/Home/AbrirDocumento?pID=169909.

autuado por CAIO CESAR RODRIGUES em 06/03/2018 15:36:46

R$

Código	Especificação	SubAlínea	Alínea	Rúbrica	Espécie	Origem	Categoria Econômica
1339.99.10.00.00	Tarifa de Pedágio p/ Ingresso nas Ruas de Pedestres	274.109,50					
1339.99.12.00.00	Concessão p/ Exploração Comercial em Estacionamento Subterrâneo - SMT	38.624,66					
1339.99.13.00.00	Implantação, Instalação e Passagem de Equipamentos Urbanos - CONVIAS	2.885.254,76					
1339.99.15.00.00	Contratos de Concessão e Permissão dos Serviços de Limpeza Urbana - FM	298.372,90					
1339.99.17.00.00	Unidades Esportivas da SEME	202.202,09					
1339.99.18.00.00	CONCESSÃO PARA EXPLORAÇÃO COMERCIAL EM ESPAÇOS PUB	7.697.515,36					
1360.00.00.00.00	RECEITA DE CESSÃO DE DIREITOS				116.000.000,00		
1361.00.00.00.00	RECEITA DE CESSÃO DO DIREITO DE OPERACIONALIZAÇÃO DE PAGAMENTOS			116.000.000,00			
1361.01.00.00.00	Receita de Cessão do Direito de Operar. Folha de Pagamento de Pessoal		116.000.000,00				
1390.00.00.00.00	OUTRAS RECEITAS PATRIMONIAIS				9.429.380,12		
1390.01.00.00.00	REMUNERAÇÕES DE RECEITAS		9.429.380,12				
1390.01.01.00.00	Remunerações Diversas	9.429.380,12					
1600.00.00.00.00	RECEITA DE SERVIÇOS					308.899.798,13	
1600.05.00.00.00	SERVIÇOS DE SAÚDE		264.004.256,51				
1600.05.01.00.00	Serviços Hospitalares	130.517.387,32					
1600.05.03.00.00	Serviços Radiológicos e Laboratoriais - FMS	66.326.113,02					
1600.05.10.00.00	Serviços Ambulatoriais	67.160.756,17					
1600.13.00.00.00	SERVIÇOS ADMINISTRATIVOS		32.109.100,09				
1600.13.02.00.00	Serviços de Venda de Editais	510,40					
1600.13.04.00.00	Serviços de Expedição de Certificados	2.263.044,78					
1600.13.07.00.00	Serviços de Fotocópias ou Cópias Heliográficas	754.608,41					
1600.13.08.00.00	Serviços de Expedientes	458.326,16					
1600.13.12.00.00	Remoção e Estadia - DSV	306.897,28					
1600.13.13.00.00	Autuação de Processos - DAMSP	1.713.766,36					
1600.13.14.00.00	Autuação de Processos - G. A. 99-T	441.001,10					
1600.13.15.00.00	Análise de Estudos, Planos, Projetos e Relatórios - DECONT	1.262,30					
1600.13.16.00.00	Desinterdição, Fiscalização e Vistoria - DECONT	18.345,30					
1600.13.18.00.00	Serviços de Transporte do DTP	12.812.572,60					
1600.13.20.00.00	Termo de Permissão de Uso - TPU	12.242.167,20					
1600.13.23.00.00	Licença Especial de Trânsito de Produtos Perigosos - SMT	334.770,15					
1600.13.25.00.00	Cadastramento de Ambulantes	7.185,20					
1600.13.26.00.00	Termo de Permissão de Uso - CONVIAS	296.443,35					
1600.13.27.00.00	Aprovação de Projetos - CONVIAS	458.199,50					
1600.14.00.00.00	SERVIÇOS DE INSPEÇÃO E FISCALIZAÇÃO		2.241.945,78				
1600.14.01.00.00	SERVIÇOS DE INSPEÇÃO E FISCALIZAÇÃO	2.241.945,78					
1600.43.00.00.00	SERVIÇOS DE COLETA, TRANSPORTE, TRATAMENTO E DESTINO FINAL DE RESIDUOS		7.126.483,90				
1600.43.01.00.00	Coleta de Resíduos Sólidos - Saúde - LIMPURB	7.126.483,90					
1600.99.00.00.00	OUTROS SERVIÇOS		3.418.011,85				
1600.99.19.00.00	OUTROS SERVIÇOS	1.061.003,54					
1600.99.21.00.00	Polo gerador de tráfego (FMDT)	2.357.008,31					

Matéria DOCREC 653/2015. Documento digitalizado e autenticado por CAIO CESAR RODRIGUES. Sua validade pode ser conferida em https://splegisconsulta.saopaulo.sp.leg.br/Home/AbrirDocumento?pID=169909.

autuado por CAIO CESAR RODRIGUES em 06/03/2018 15:36:46

R$

Código	Especificação	SubAlínea	Alínea	Rúbrica	Espécie	Origem	Categoria Econômica
1700.00.00.00.00	TRANSFERÊNCIAS CORRENTES					14.919.211.277,25	
1720.00.00.00.00	TRANSFERÊNCIAS INTERGOVERNAMENTAIS				14.788.320.958,82		
1721.00.00.00.00	TRANSFERÊNCIAS DA UNIÃO			2.526.254.588,83			
1721.01.00.00.00	PARTICIPAÇÃO NA RECEITA DA UNIÃO		237.275.535,42				
1721.01.02.00.00	Cota-Parte do Fundo de Participação dos Municípios	235.975.330,48					
1721.01.05.00.00	Cota-Parte do Imposto s/ a Propriedade Territorial Rural	1.287.315,10					
1721.01.32.00.00	Cota-parte do Imposto s/ Operações de Crédito, Câmbio e Seguro, ou Rel	12.889,84					
1721.22.00.00.00	TRANSFERÊNCIA DA COMPENSAÇÃO FINANCEIRA PELA EXPLORAÇÃO DE RECURSOS NA		23.324.560,25				
1721.22.11.00.00	Cota-Parte da Compensação Financeira de Recursos Hídricos	489.753,02					
1721.22.20.00.00	Cota-Parte da Compensação Financeira de Extração Mineral - CFEM	2.968.819,21					
1721.22.30.00.00	Cota-Parte Royalties - Compensação Financeira pela Produção de Petróle	19.865.988,02					
1721.33.00.00.00	TRANSFERÊNCIAS DE RECURSOS DO SISTEMA ÚNICO DE SAÚDE - SUS - REPASSES		1.636.680.496,39				
1721.33.11.00.00	ATENÇÃO BÁSICA - FMS	546.444.531,43					
1721.33.12.00.00	ATENÇÃO DE MAC AMBULALTORIAL E HOSPITALAR - FMS	957.035.238,70					
1721.33.13.00.00	VIGILÂNCIA EM SAÚDE - FMS	70.173.043,80					
1721.33.14.00.00	ASSISTÊNCIA FARMACÊUTICA - FMS	59.402.232,46					
1721.33.15.00.00	GESTÃO SUS - FMS	3.625.450,00					
1721.34.00.00.00	TRANSFERÊNCIAS DE RECURSOS DO FUNDO NACIONAL DE ASSISTÊNCIA SOCIAL - F		44.068.147,06				
1721.34.10.00.00	FMAS - PROTEÇÃO SOCIAL BÁSICA/COFINANCIAMENTO DO FNAS	13.093.432,42					
1721.34.11.00.00	FMAS - PROTEÇÃO SOCIAL ESPECIAL/COFINANCIAMENTO DO FNAS	19.438.000,00					
1721.34.12.00.00	APOIO À GESTÃO DESCENTRALIZADA/FNAS	11.536.714,64					
1721.35.00.00.00	TRANSFERÊNCIAS DE RECURSOS DO FUNDO NACIONAL DO DESENVOLVIMENTO DA EDU		541.448.452,84				
1721.35.01.00.00	Transferências do Salário-Educação	402.233.555,91					
1721.35.03.00.00	Transferências Diretas do FNDE referentes ao Programa Nacional de Alim	94.803.707,98					
1721.35.04.00.00	Transferências Diretas do FNDE referentes ao Programa Nacional de Apoi	109.348,00					
1721.35.99.00.00	Outras Transferências Diretas do FNDE	44.301.840,95					
1721.36.00.00.00	TRANSFERÊNCIA FINANCEIRA DO ICMS - DESONERAÇÃO - LC Nº 87/96		34.345.448,64				
1721.36.01.00.00	TRANSFERÊNCIA FINANCEIRA DO ICMS - DESONERAÇÃO - LC Nº 87/96	34.345.448,64					
1721.99.00.00.00	OUTRAS TRANSFERÊNCIAS DA UNIÃO		9.111.948,23				
1721.99.99.00.00	Demais Transferências da União	9.111.948,23					
1722.00.00.00.00	TRANSFERÊNCIAS DOS ESTADOS			9.085.301.200,57			

Matéria DOCREC 653/2015. Documento digitalizado e autenticado por CAIO CESAR RODRIGUES. Sua validade pode ser conferida em https://splegisconsulta.saopaulo.sp.leg.br/Home/AbrirDocumento?pID=169909.

PREFEITURA DO MUNICÍPIO DE SÃO PAULO

Receita por Categoria Econômica

R$

Código	Especificação	SubAlínea	Alínea	Rúbrica	Espécie	Origem	Categoria Econômica
1722.01.00.00.00	PARTICIPAÇÃO NA RECEITA DOS ESTADOS		9.041.409.676,05				
1722.01.01.00.00	Cota-Parte do ICMS	6.802.640.475,19					
1722.01.02.00.00	Cota-Parte do IPVA	2.182.347.005,69					
1722.01.04.00.00	Cota-Parte do IPI s/ Exportação	55.459.098,44					
1722.01.13.00.00	Cota-Parte da Contribuição de Intervenção no Domínio Econômico	963.096,73					
1722.99.00.00.00	OUTRAS TRANSFERÊNCIAS DOS ESTADOS		43.891.524,52				
1722.99.10.00.00	Transferência do Fundo Estadual de Saúde - FMS	43.891.524,52					
1724.00.00.00.00	TRANSFERÊNCIAS MULTIGOVERNAMENTAIS			3.176.765.169,42			
1724.01.00.00.00	TRANSFERÊNCIAS DE RECURSOS DO FUNDO DE MANUTENÇÃO E DESENVOLVIMENTO DA		3.176.765.169,42				
1724.01.01.00.00	Da União	245.901.029,19					
1724.01.02.00.00	Do Estado	2.930.864.140,23					
1750.00.00.00.00	TRANSFERÊNCIAS DE PESSOAS				52.996.807,51		
1750.01.00.00.00	FUMCAD - Imposto de Renda		52.996.807,51				
1760.00.00.00.00	TRANSFERÊNCIAS DE CONVÊNIOS				77.893.510,92		
1761.00.00.00.00	TRANSFERÊNCIAS DE CONVÊNIOS DA UNIÃO E DE SUAS ENTIDADES			14.553.520,49			
1761.01.00.00.00	TRANSFERÊNCIAS DE CONVÊNIOS DA UNIÃO P/ O SISTEMA ÚNICO DE SAÚDE - SUS		3.103.722,37				
1761.01.10.00.00	CONVENIO COM MINISTÉRIO DA SAÚDE - FMS	3.103.722,37					
1761.03.00.00.00	TRANSFERÊNCIAS DE CONVÊNIOS DA UNIÃO DESTINADAS A PROGRAMAS DE ASSISTÊ		2.500.000,00				
1761.03.03.00.00	CONVÊNIO SMADS X UNIÃO	2.500.000,00					
1761.99.00.00.00	OUTRAS TRANSFERÊNCIAS DE CONVÊNIOS DA UNIÃO		8.949.798,12				
1761.99.15.00.00	Convênios MINC/SMC	3.955.500,00					
1761.99.20.00.00	Convênio MTE/SPPE/CODEFAT	675.536,00					
1761.99.25.00.00	CONVÊNIO SGM X UNIÃO	3.000.000,00					
1761.99.27.00.00	Convênio União - Centros de Cidadania da Mulher	206.183,00					
1761.99.28.00.00	Conv União - Fóruns Reg de Inc a Part Pop Mulher	14.928,00					
1761.99.30.00.00	Convênio SMDHC X União	1.097.651,12					
1762.00.00.00.00	TRANSFERÊNCIA DE CONVÊNIOS DOS ESTADOS E DO DF E DE SUAS ENTIDADES			63.339.990,43			
1762.99.00.00.00	OUTRAS TRANSFERÊNCIAS DE CONVÊNIO DOS ESTADOS		63.339.990,43				
1762.99.10.00.00	Proteção Social Básica/FMAS	22.440.377,27					
1762.99.11.00.00	Proteção Social Especial/FMAS	40.899.613,16					
1900.00.00.00.00	OUTRAS RECEITAS CORRENTES					2.364.782.185,83	
1910.00.00.00.00	MULTAS E JUROS DE MORA				1.446.518.684,19		
1911.00.00.00.00	MULTAS E JUROS DE MORA DOS TRIBUTOS			210.401.466,86			
1911.02.00.00.00	MULTAS E JUROS DE MORA - IMPOSTO DE RENDA E PROV. QUALQUER NATUREZA		27.178,20				
1911.02.03.00.00	Multas e Juros de Mora do Imposto s/ a Renda Retido nas Fontes	27.178,20					
1911.38.00.00.00	MULTAS E JUROS DE MORA DO IPTU		55.450.276,93				
1911.38.01.00.00	MULTAS E JUROS DE MORA DO IPTU	55.450.276,93					

Matéria DOCREC 653/2015. Documento digitalizado e autenticado por CAIO CESAR RODRIGUES. Sua validade pode ser conferida em https://splegisconsulta.saopaulo.sp.leg.br/Home/AbrirDocumento?pID=169909.

autuado por CAIO CESAR RODRIGUES em 06/03/2018 15:36:46

R$

Código	Especificação	SubAlínea	Alínea	Rúbrica	Espécie	Origem	Categoria Econômica
1911.39.00.00.00	MULTAS E JUROS DE MORA DO ITBI		20.990.396,30				
1911.39.01.00.00	Multas e Juros de Mora do ITBI	20.990.396,30					
1911.40.00.00.00	MULTAS E JUROS DE MORA DO ISS		118.251.423,96				
1911.40.01.00.00	MULTAS E JUROS DE MORA DO ISS	105.872.372,10					
1911.40.02.00.00	Multas e Juros de Mora do ISSQN - Simples Nacional	12.379.051,86					
1911.98.00.00.00	MULTAS E JUROS DE MORA DAS CONTRIBUIÇÕES DE MELHORIA		43.083,64				
1911.98.01.00.00	MULTAS E JUROS DE MORA DAS CONTRIBUIÇÕES DE MELHORIA	43.083,64					
1911.99.00.00.00	MULTAS E JUROS DE MORA DE OUTROS TRIBUTOS		15.639.107,83				
1911.99.01.00.00	MULTAS E JUROS DE MORA DE OUTROS TRIBUTOS	15.639.107,83					
1912.00.00.00.00	MULTAS E JUROS DE MORA DAS CONTRIBUIÇÕES			77.497,92			
1912.99.00.00.00	MULTAS E JUROS DE MORA DE OUTRAS CONTRIBUIÇÕES		77.497,92				
1912.99.01.00.00	MULTAS E JUROS DE MORA DE OUTRAS CONTRIBUIÇÕES - PRINCIPAL	77.497,92					
1913.00.00.00.00	MULTAS E JUROS DE MORA DA DÍVIDA ATIVA DOS TRIBUTOS			252.036.415,78			
1913.11.00.00.00	MULTAS E JUROS DE MORA DA DÍVIDA ATIVA DO IPTU		163.459.641,70				
1913.11.01.00.00	Multas e Juros de Mora da Dívida Ativa do IPTU	163.459.641,70					
1913.12.00.00.00	MULTAS E JUROS DE MORA DA DÍVIDA ATIVA DO ITBI		2.510.306,52				
1913.12.01.00.00	Multas e Juros de Mora da Dívida Ativa do ITBI	2.510.306,52					
1913.13.00.00.00	Multas e Juros de Mora da Dívida Ativa do ISS		68.376.062,31				
1913.13.01.00.00	MULTAS E JUROS DE MORA DA DÍVIDA ATIVA DE ISS	60.842.565,30					
1913.13.02.00.00	Multas e Juros de Mora da Div.Ativa ISS Simp.Nac	7.533.497,01					
1913.98.00.00.00	MULTAS E JUROS DE MORA DA DÍVIDA ATIVA DAS CONTRIBUIÇÕES DE MELHORIA		322.436,37				
1913.98.01.00.00	MULTAS E JUROS DE MORA DA DÍVIDA ATIVA DAS CONTRIBUIÇÕES DE MELHORIA	322.436,37					
1913.99.00.00.00	MULTAS E JUROS DE MORA DA DÍVIDA ATIVA DE OUTROS TRIBUTOS		17.367.968,88				
1913.99.01.00.00	Multas e Juros de Mora da Dívida Ativa do IVV	1.781,67					
1913.99.02.00.00	Multas e Juros de Mora da Dívida Ativa de Outros Tributos	17.366.187,21					
1915.00.00.00.00	MULTAS E JUROS DE MORA DA DÍVIDA ATIVA DE OUTRAS RECEITAS			16.813.318,58			
1915.99.00.00.00	OUTRAS MULTAS E JUROS DE MORA DA DÍVIDA ATIVA DE OUTRAS RECEITAS		16.813.318,58				
1915.99.05.00.00	Outras Multas e Juros de Mora da Dívida Ativa de O	16.813.318,58					
1919.00.00.00.00	MULTAS DE OUTRAS ORIGENS			967.189.985,05			
1919.11.00.00.00	MULTAS DIVERSAS		29.937.255,39				
1919.11.01.00.00	Multas SMSP - Sistema Velho	25.473,41					
1919.11.02.00.00	Multas SMSP - Sistema Novo	29.911.781,98					
1919.15.00.00.00	MULTAS PREVISTAS NA LEGISLAÇÃO DE TRÂNSITO		899.556.116,79				
1919.15.01.00.00	Multas de Trânsito - DSV	877.085.898,72					
1919.15.03.00.00	Multas p/ Transporte de Produtos Perigosos - DSV	6.516.030,03					

Matéria DOCREC 653/2015. Documento digitalizado e autenticado por CAIO CESAR RODRIGUES. Sua validade pode ser conferida em https://splegisconsulta.saopaulo.sp.leg.br/Home/AbrirDocumento?pID=169909.

autuado por CAIO CESAR RODRIGUES em 06/03/2018 15:36:46

R$

Código	Especificação	SubAlínea	Alínea	Rúbrica	Espécie	Origem	Categoria Econômica
1919.15.04.00.00	Multas de Trânsito de Veículos de Outros Estados - RENAINF	15.954.188,04					
1919.27.00.00.00	MULTAS E JUROS PREVISTOS EM CONTRATOS		13.296.188,62				
1919.27.02.00.00	Multas e Juros/ Contratos PMSP	13.296.188,62					
1919.32.00.00.00	MULTA DECORRENTE DE SENTENÇA PENAL CONDENATÓRIA		10.000,00				
1919.32.01.00.00	FUMCAD	10.000,00					
1919.35.00.00.00	MULTAS POR DANOS AMBIENTAIS		18.756.243,46				
1919.35.02.00.00	FEMA	828.039,29					
1919.35.03.00.00	Multas por falta de Inspeção Veicular - FEMA	17.928.204,17					
1919.48.00.00.00	MULTAS APLICADAS PELOS TRIBUNAIS DE CONTAS		14.102,65				
1919.48.01.00.00	MULTAS APLICADAS PELO TCM/SP - LEI 9.167/80	14.102,65					
1919.50.00.00.00	MULTAS POR AUTO DE INFRAÇÃO		445.934,90				
1919.50.02.00.00	Multas por Auto de Infração - FUNCAP	445.934,90					
1919.99.00.00.00	OUTRAS MULTAS		5.174.143,24				
1919.99.01.00.00	Multas e Juros Diversos - PMSP	5.174.143,24					
1920.00.00.00.00	INDENIZAÇÕES E RESTITUIÇÕES				11.846.076,55		
1921.00.00.00.00	INDENIZAÇÕES			8.189,95			
1921.99.00.00.00	OUTRAS INDENIZAÇÕES		8.189,95				
1921.99.01.00.00	Outras Indenizações - PMSP	8.189,95					
1922.00.00.00.00	RESTITUIÇÕES			11.837.886,60			
1922.99.00.00.00	OUTRAS RESTITUIÇÕES		11.837.886,60				
1922.99.01.00.00	Restituições Diversas	11.075.738,92					
1922.99.02.00.00	Reembolsos de Salário Família	171.755,01					
1922.99.03.00.00	Restituições Diversas - FMS	590.392,67					
1930.00.00.00.00	RECEITA DA DÍVIDA ATIVA				741.666.686,08		
1931.00.00.00.00	RECEITA DA DÍVIDA ATIVA TRIBUTÁRIA			717.287.964,65			
1931.11.00.00.00	Receita da Dívida Ativa do Imposto s/a Propriedade Predial e Territori		430.271.325,92				
1931.12.00.00.00	Receita da Dívida Ativa do Imposto s/a Transmissão Inter-Vivos de Bens		4.736.890,45				
1931.13.00.00.00	Receita da Dívida Ativa do Imposto s/ Serviços de Qualquer Natureza -		208.370.437,27				
1931.18.00.00.00	Receita da Dívida Ativa do ISS - Simples Nacional		47.872.450,01				
1931.98.00.00.00	Receita da Dívida Ativa das Contribuições de Melhoria		449.399,68				
1931.99.00.00.00	RECEITA DA DÍVIDA ATIVA DE OUTROS TRIBUTOS		25.587.461,32				
1931.99.01.00.00	Receita da Dívida Ativa de Outros Tributos - Principal - PMSP	25.555.242,40					
1931.99.03.00.00	FISC	1.332,12					
1931.99.04.00.00	Receita da Dívida Ativa do Imposto s/ Venda a Varejo de Combustíveis L	30.886,80					
1932.00.00.00.00	RECEITA DA DÍVIDA ATIVA NÃO TRIBUTÁRIA			24.378.721,43			
1932.99.00.00.00	RECEITA DA DÍVIDA ATIVA NÃO TRIBUTÁRIA DE OUTRAS RECEITAS		24.378.721,43				
1932.99.06.00.00	JUD	24.378.721,43					
1990.00.00.00.00	RECEITAS DIVERSAS				164.750.739,01		
1990.01.00.00.00	RECEITA DE PARCELAMENTOS - OUTRAS RECEITAS		1.533.972,14				
1990.01.01.00.00	REFIS	27.839,87					
1990.01.02.00.00	Programa de Parcelamento Incentivado - PPI	1.506.132,27					

Matéria DOCREC 653/2015. Documento digitalizado e autenticado por CAIO CESAR RODRIGUES. Sua validade pode ser conferida em https://splegisconsulta.saopaulo.sp.leg.br/Home/AbrirDocumento?pID=169909.

autuado por CAIO CESAR RODRIGUES em 06/03/2018 15:36:46

R$

Código	Especificação	SubAlínea	Alínea	Rúbrica	Espécie	Origem	Categoria Econômica
1990.02.00.00.00	RECEITA DE ÔNUS DE SUCUMBÊNCIA DE AÇÕES JUDICIAIS		114.844.407,71				
1990.02.01.00.00	Receita de Honorários de Advogados	114.842.696,94					
1990.02.02.00.00	Receita de Ônus de Sucumbência	1.710,77					
1990.03.00.00.00	RECEITA DECORRENTE DE ALIENAÇÃO DE BENS APREENDIDOS		70.799,03				
1990.03.01.00.00	Receita de Leilões de Mercadorias Apreendidas	70.799,03					
1990.99.00.00.00	OUTRAS RECEITAS		48.301.560,13				
1990.99.01.00.00	FEPAC	380.802,02					
1990.99.08.00.00	FEMA	4.723.195,31					
1990.99.09.00.00	Saldo não Utilizado do Adiantamento	1.300.811,71					
1990.99.11.00.00	Fundo Especial de Despesas da Câmara Municipal de São Paulo	821.682,32					
1990.99.22.00.00	Eventuais Diversos - PMSP	20.935.671,18					
1990.99.23.00.00	Leilões - DSV/SPTRANS/CET	710.845,90					
1990.99.27.00.00	Leilões - FUNDIP	230.755,00					
1990.99.30.00.00	Ressarcimento de Despesas de Pessoal Requisitado - PMSP	1.766.024,49					
1990.99.40.00.00	Consignações Facultativas - Artigo 12 do Decreto 49.425/2008	17.431.772,20					
2000.00.00.00.00	RECEITAS DE CAPITAL						1.020.767.413,75
2100.00.00.00.00	OPERAÇÕES DE CRÉDITO					5.500.000,00	
2110.00.00.00.00	OPERAÇÕES DE CRÉDITO INTERNAS				5.500.000,00		
2114.00.00.00.00	OPERAÇÕES DE CRÉDITO INTERNAS - CONTRATUAIS			5.500.000,00			
2114.05.00.00.00	OPERAÇÕES DE CRÉDITO INTERNAS P/ PROGRAMAS DE MODERNIZAÇÃO DA ADMINIST		5.500.000,00				
2114.05.02.00.00	PNAFM	5.500.000,00					
2200.00.00.00.00	ALIENAÇÃO DE BENS					24.177.115,64	
2210.00.00.00.00	ALIENAÇÃO DE BENS MÓVEIS				1.122.561,60		
2210.01.00.00.00	ALIENAÇÃO DE BENS MÓVEIS		1.122.561,60				
2220.00.00.00.00	ALIENAÇÃO DE BENS IMÓVEIS				23.054.554,04		
2229.00.00.00.00	ALIENAÇÃO DE OUTROS BENS IMÓVEIS			23.054.554,04			
2229.00.01.00.00	ALIENAÇÃO DE OUTROS BENS IMÓVEIS	23.054.554,04					
2300.00.00.00.00	AMORTIZAÇÃO DE EMPRÉSTIMOS					6.396.946,68	
2300.99.00.00.00	AMORTIZAÇÃO DE EMPRÉSTIMOS DIVERSOS		6.396.946,68				
2300.99.01.00.00	Amortização das Dívidas com INSS - ANHEMBI	1.324.807,66					
2300.99.04.00.00	Amortização das Dívidas com INSS - PRODAM	463.138,93					
2300.99.05.00.00	Amortização das Dívidas com INSS - SPTRANS	4.390.224,51					
2300.99.06.00.00	Amortização das Dívidas com INSS - EMURB	218.775,58					
2400.00.00.00.00	TRANSFERÊNCIAS DE CAPITAL					648.536.591,46	
2420.00.00.00.00	TRANSFERÊNCIAS INTERGOVERNAMENTAIS				291.307.656,98		
2421.00.00.00.00	TRANSFERÊNCIAS DA UNIÃO			291.307.656,98			
2421.01.00.00.00	TRANSFERÊNCIAS DE RECURSOS DO SISTEMA ÚNICO DE SAÚDE - SUS		8.316.489,00				
2421.01.09.00.00	Programas Financ. por Transf. Fundo a Fundo - FMS	8.316.489,00					
2421.02.00.00.00	TRANSFERÊNCIAS DE RECURSOS DESTINADOS A PROGRAMAS DE EDUCAÇÃO		6.883.205,00				
2421.02.08.00.00	FNDE - Plano de Ações Articuladas	6.883.205,00					

Matéria DOCREC 653/2015. Documento digitalizado e autenticado por CAIO CESAR RODRIGUES. Sua validade pode ser conferida em https://splegisconsulta.saopaulo.sp.leg.br/Home/AbrirDocumento?pID=169909.

autuado por CAIO CESAR RODRIGUES em 06/03/2018 15:36:46

R$

Código	Especificação	SubAlínea	Alínea	Rúbrica	Espécie	Origem	Categoria Econômica
2421.99.00.00.00	OUTRAS TRANSFERÊNCIAS DA UNIÃO		276.107.962,98				
2421.99.01.00.00	Fundo Especial Lei 7525/86 - Petrobrás	3.584.002,55					
2421.99.20.00.00	SEHAB-CT CEF/Min.Cid/PAC (Heliopolis/Pq.Fernanda/Cid A	6.788.746,65					
2421.99.25.00.00	SIURB x Ministério das Cidades	232.081.868,97					
2421.99.28.00.00	SEHAB x Ministério das Cidades/ PAC 2 - Paraísopolis	2.947.673,02					
2421.99.30.00.00	SEHAB X Min. Cid./PAC 2 - Obras Reg e Int Ass Prec	10.257.810,88					
2421.99.33.00.00	SIURB X Ministério do Turismo	20.447.860,91					
2470.00.00.00.00	TRANSFERÊNCIAS DE CONVÊNIOS				357.228.934,48		
2471.00.00.00.00	TRANSFERÊNCIAS DE CONVÊNIOS DA UNIÃO E DE SUAS ENTIDADES			4.877.359,30			
2471.02.00.00.00	TRANSFERÊNCIAS DE CONVÊNIO DA UNIÃO DESTINADAS A PROGRAMAS DE EDUCAÇÃO		4.124.108,80				
2471.02.09.00.00	FNDE- Ass. Financeira a Progr. e Proj. Educ.- PAC2	4.124.108,80					
2471.99.00.00.00	OUTRAS TRANSFERÊNCIAS DE CONVÊNIOS DA UNIÃO		753.250,50				
2471.99.16.00.00	Convênio MTE/SPPE/CODEFAT	148.288,00					
2471.99.28.00.00	Convênio União - Centros de Cidadania da Mulher	55.050,00					
2471.99.29.00.00	Conv União - Fóruns Reg de Inc a Part Pop Mulher	174.643,30					
2471.99.37.00.00	Convênio SMDHC X União	375.269,20					
2472.00.00.00.00	TRANSFERÊNCIA DE CONVÊNIOS DOS ESTADOS E DO DF E DE SUAS ENTIDADES			352.351.575,18			
2472.03.00.00.00	TRANSFERÊNCIAS DE CONVÊNIOS DOS ESTADOS DESTINADAS A PROGRAMAS DE SANE		341.980.534,98				
2472.03.01.00.00	Convênio SEHAB x Estado	451.156,27					
2472.03.02.00.00	Convênio PMSP x SABESP - Fundo Municipal de Saneamento Ambiental e Inf	341.529.378,71					
2472.99.00.00.00	OUTRAS TRANSFERÊNCIAS DE CONVÊNIO DOS ESTADOS		10.371.040,20				
2472.99.05.00.00	Convênio CDHU x SEHAB	9.012.753,46					
2472.99.10.00.00	Convênio SEHAB x Estado	906.885,40					
2472.99.11.00.00	Convênio SMSP x Estado	451.401,34					
2500.00.00.00.00	OUTRAS RECEITAS DE CAPITAL					336.156.759,97	
2590.00.00.00.00	OUTRAS RECEITAS				336.156.759,97		
2590.01.00.00.00	RECEITAS DIVERSAS		336.156.759,97				
2590.01.08.00.00	Fundo Especial Operação Urbana Água Branca - FEAB	2.073.139,63					
2590.01.13.00.00	Outorga Onerosa - Plano Diretor	206.776.881,50					
2590.01.14.00.00	Outorga Onerosa - Lei de Anistia	9.751.282,15					
2590.01.30.00.00	PMSP - SEHAB/Gestão de Crédito - COHAB/HABI	4.800.570,44					
2590.01.38.00.00	Direitos Creditórios - PMSP/COHAB	37.089.626,59					
2590.01.39.00.00	FEMA - COMPENSAÇÕES AMBIENTAIS	22.483.053,91					
2590.01.44.00.00	Outorga Onerosa - Parcelamento Decreto 38.080/99	34.107,92					
2590.01.45.00.00	Recursos Advindos do Exterior - Decisão Judicial	6.319.297,83					
2590.01.49.00.00	Recursos de Acordos Judiciais	46.828.800,00					
9000.00.00.00.00	DEDUÇÕES DA RECEITA CORRENTE						-2.010.876.659,98
9100.00.00.00.00	DEDUÇÕES DA RECEITA TRIBUTÁRIA					-101.525.936,14	
9110.00.00.00.00	DEDUÇÕES DE IMPOSTOS				-100.796.625,23		

Matéria DOCREC 63/2015. Documento digitalizado e autenticado por CAIO CESAR RODRIGUES. Sua validade pode ser conferida em https://splegisconsulta.saopaulo.sp.leg.br/Home/AbrirDocumento?pID=169909.

autuado por CAIO CESAR RODRIGUES em 06/03/2018 15:36:46

R$

Código	Especificação	SubAlínea	Alínea	Rúbrica	Espécie	Origem	Categoria Econômica
9112.00.00.00.00	DEDUÇÕES DOS IMPOSTOS S/ O PATRIMÔNIO E RENDA			-46.516.870,01			
9112.02.00.00.00	DEDUÇÕES DO IMPOSTOS S/ A PROPRIEDADE PREDIAL E TERRITORIAL URBANA		-40.065.574,20				
9112.02.01.00.00	Deduções do Imposto s/ a Propriedade Predial	-40.065.574,20					
9112.04.00.00.00	DEDUÇÕES DO IMPOSTO S/ A RENDA E PROVENTOS DE QUALQUER NATUREZA		-446,76				
9112.04.31.00.00	Deduções do Imposto de Renda Retido nas Fontes s/ os Rendimentos do Tr	-446,76					
9112.08.00.00.00	DEDUÇÕES DO IMPOSTO S/ TRANSMISSÃO INTER-VIVOS DE		-6.450.849,05				
9112.08.01.00.00	Deduções do Imposto s/ Transmissão Inter-Vivos de Bens Imóveis e de	-6.450.849,05					
9113.00.00.00.00	DEDUÇÕES DO IMPOSTO S/ A PRODUÇÃO E A CIRCULAÇÃO			-54.279.755,22			
9113.05.00.00.00	DEDUÇÕES DO IMPOSTO S/ SERVIÇOS DE QUALQUER NATUREZA		-54.279.755,22				
9113.05.01.00.00	Deduções do ISS	-53.762.010,16					
9113.05.02.00.00	Deduções do ISS - Sistema Integrado - SIMPLES	-28.399,27					
9113.05.04.00.00	Deduções do ISS - Simples Nacional	-489.345,79					
9120.00.00.00.00	DEDUÇÕES DE TAXAS				-729.310,91		
9121.00.00.00.00	DEDUÇÕES DE TAXAS PELO EXERCÍCIO DO PODER DE POLÍCIA			-579.755,29			
9121.25.00.00.00	DEDUÇÕES DE TAXAS DE LICENÇA P/ FUNCIONAMENTO DE ESTABELECIMENTOS COME		-340.070,22				
9121.25.03.00.00	Deduções da Taxa de Fiscalização de Estabelecimentos - TFE	-340.070,22					
9121.26.00.00.00	DEDUÇÕES DA TAXA DE PUBLICIDADE COMERCIAL		-8.465,18				
9121.26.01.00.00	Deduções da Taxa de Fiscalização de Anúncios	-8.465,18					
9121.32.00.00.00	DEDUÇÕES DA TAXA DE APROVAÇÃO DO PROJETO DE CONSTRUÇÃO CIVIL		-227.407,79				
9121.32.01.00.00	Deduções da Taxa p/ Exame e Verificação de Projetos e Construções	-227.407,79					
9121.34.00.00.00	DEDUÇÕES DA TAXA DE FISCALIZAÇÃO DE APARELHOS DE TRANSPORTE		-2.131,60				
9121.34.01.00.00	Deduções da Taxa de Vistoria de Aparelhos de Transporte Vertical e Hor	-2.131,60					
9121.99.00.00.00	DEDUÇÕES DE OUTRAS TAXAS P/ EXERCÍCIO DO PODER DE POLICIA		-1.680,50				
9121.99.04.00.00	Deduções da Taxa de Remoção - CET	-1.680,50					
9122.00.00.00.00	DEDUÇÕES DE TAXAS PELA PRESTAÇÃO DE SERVIÇOS			-149.555,62			
9122.90.00.00.00	DEDUÇÕES DA TAXA DE LIMPEZA PÚBLICA		-149.555,62				
9122.90.02.00.00	Deduções da Taxa de Resíduos Sólidos Domiciliares - TRSD	-8.319,19					
9122.90.03.00.00	Deduções da Taxa de Resíduos Sólidos de Serviços de Saúde - TRSS	-141.236,43					
9300.00.00.00.00	DEDUÇÕES DA RECEITA PATRIMONIAL					-173.978,03	
9320.00.00.00.00	DEDUÇÕES DAS RECEITAS DE VALORES MOBILIARIOS				-154.164,42		

Matéria DOCREC 653/2015. Documento digitalizado e autenticado por CAIO CESAR RODRIGUES. Sua validade pode ser conferida em https://splegisconsulta.saopaulo.sp.leg.br/Home/AbrirDocumento?pID=169909.

autuado por CAIO CESAR RODRIGUES em 06/03/2018 15:36:46.

R$

Código	Especificação	SubAlínea	Alínea	Rúbrica	Espécie	Origem	Categoria Econômica
9329.00.00.00.00	DEDUÇÕES DE OUTRAS RECEITAS DE VALORES MOBILIÁRIOS			-154.164,42			
9329.01.00.00.00	DEDUÇÕES DOS FUNDOS DE INVESTIMENTO - RENDA FIXA		-154.164,42				
9329.01.01.00.00	Deduções PMSP	-154.164,42					
9330.00.00.00.00	DEDUÇÕES DAS RECEITAS DE CONCESSÕES E PERMISSÕES				-19.813,61		
9339.00.00.00.00	DEDUÇÕES DAS OUTRAS RECEITAS DE CONCESSÕES E PERMISSÕES			-19.813,61			
9339.99.00.00.00	DEDUÇÕES DAS OUTRAS RECEITAS DE CONCESSÕES E PERMISSÕES		-19.813,61				
9339.99.02.00.00	Deduções das Rendas de Mercados, Feiras e Frigorificos (ant.Mat.) - Si	-19.813,61					
9600.00.00.00.00	DEDUÇÕES DE RECEITAS DE SERVIÇOS					-13.963,26	
9600.13.00.00.00	DEDUÇÕES DE SERVIÇOS ADMINISTRATIVOS		-12.663,26				
9600.13.04.00.00	Deduções dos Serviços de Expedição de Certificados	-193,80					
9600.13.08.00.00	Deduções de Serviços de Expedientes	-121,40					
9600.13.13.00.00	Deduções de Autuações de Processos - DAMSP	-338,50					
9600.13.14.00.00	Deduções de Autuação de Processos - G. A. 99-T	-271,45					
9600.13.18.00.00	Deduções de Serviços de Transporte do DTP	-8.607,46					
9600.13.23.00.00	Deduções da Licença Especial de Trânsito de Produtos Perigosos - SMT	-536,10					
9600.13.26.00.00	Deduções do Termo de Permissão de Uso - CONVIAS	-1.323,25					
9600.13.27.00.00	Deduções de Aprovação de Projetos - CONVIAS	-1.271,30					
9600.43.00.00.00	DEDUÇÕES DOS SERVIÇOS DE COLETA, TRANSPORTE, TRATAMENTO E DESTINO FINA		-1.300,00				
9600.43.01.00.00	Deduções da Coleta de Resíduos Sólidos - Saúde - LIMPURB	-1.300,00					
9700.00.00.00.00	DEDUÇÕES DE TRANSFERÊNCIAS CORRENTES					-1.860.904.200,54	
9720.00.00.00.00	DEDUÇÕES DE TRANSFERÊNCIAS INTERGOVERNAMENTAIS				-1.860.904.200,54		
9721.00.00.00.00	DEDUÇÕES DE TRANSFERÊNCIAS DA UNIÃO			-52.317.172,25			
9721.01.00.00.00	DEDUÇÃO DAS RECEITAS DE TRANSFERÊNCIAS DA UNIÃO		-45.448.082,57				
9721.01.02.00.00	Dedução de Receita do FPM - FUNDEB e Redutor Financeiro (corresp. 1721	-45.190.619,70					
9721.01.05.00.00	Dedução de Receita para a Formação do FUNDEB - ITR (corresp. 1721.01.0	-257.462,87					
9721.36.00.00.00	Dedução de Receita para Formação do FUNDEB - ICMS Desoneração - Lei Co		-6.869.089,68				
9722.00.00.00.00	DEDUÇÕES DE TRANSFERÊNCIAS DO ESTADO			-1.808.587.028,29			
9722.01.00.00.00	DEDUÇÃO DAS RECEITAS DE TRANSFERÊNCIA DOS ESTADOS		-1.808.587.028,29				
9722.01.01.00.00	Dedução de Receita para a Formação do FUNDEB - ICMS (corresp. 1722.01.	-1.360.528.094,80					
9722.01.02.00.00	Dedução de Receita para a Formação do FUNDEB - IPVA (corresp. 1722.01.	-436.967.113,89					

Matéria DOCREC 653/2015. Documento digitalizado e autenticado por CAIO CESAR RODRIGUES. Sua validade pode ser conferida em https://splegisconsulta.saopaulo.sp.leg.br/Home/AbrirDocumento?pID=169909.

autuado por CAIO CESAR RODRIGUES em 06/03/2018 15:36:46.

R$

Código	Especificação	SubAlínea	Alínea	Rúbrica	Espécie	Origem	Categoria Econômica
9722.01.04.00.00	Dedução de Receita para a Formação do FUNDEB - IPI - Exportação (corre	-11.091.819,60					
9900.00.00.00.00	DEDUÇÕES DE OUTRAS RECEITAS CORRENTES					-48.257.982,01	
9910.00.00.00.00	DEDUÇÕES DE MULTAS E JUROS DE MORA				-46.319.058,10		
9911.00.00.00.00	DEDUÇÕES DAS MULTAS E JUROS DE MORA DOS TRIBUTOS			-1.876,91			
9911.40.00.00.00	DEDUÇÕES DAS MULTAS E JUROS DE MORA DO IMPOSTO S/ SERVIÇOS DE QUALQUER		-94,27				
9911.40.01.00.00	Deduções das Multas e Juros de Mora do ISS	-21,74					
9911.40.02.00.00	Ded.Multas e Juros de Mora do ISS-Simples Nacional	-72,53					
9911.99.00.00.00	DEDUÇÕES DE MULTAS E JUROS DE MORA-OUTROS TRIBUTOS		-1.782,64				
9911.99.01.00.00	Deduções de Multas e Juros de Mora-Outros Tributos	-1.782,64					
9919.00.00.00.00	DEDUÇÕES DE MULTAS DE OUTRAS ORIGENS			-46.317.181,19			
9919.11.00.00.00	DEDUÇÕES DAS MULTAS DIVERSAS		-219.053,98				
9919.11.02.00.00	Deduções das Multas SMSP - Sistema Novo	-219.053,98					
9919.15.00.00.00	DEDUÇÕES DE MULTAS PREVISTAS NA LEGISLAÇÃO DE TRÂNSITO		-45.998.293,78				
9919.15.01.00.00	Deduções de Multas de Trânsito - DSV	-45.998.293,78					
9919.27.00.00.00	DEDUÇÕES DAS MULTAS E JUROS PREVISTOS EM CONTRATOS		-99.323,33				
9919.27.02.00.00	Deduções das Multas e Juros/Contratos PMSP	-99.323,33					
9919.99.00.00.00	DEDUÇÕES DAS OUTRAS MULTAS		-510,10				
9919.99.01.00.00	Deduções de Multas e Juros Diversos - PMSP	-510,10					
9920.00.00.00.00	DEDUÇÕES DE INDENIZAÇÕES E RESTITUIÇÕES				-538,99		
9922.00.00.00.00	DEDUÇÕES DE RESTITUIÇÕES			-538,99			
9922.99.00.00.00	DEDUÇÕES DE OUTRAS RESTITUIÇÕES		-538,99				
9922.99.01.00.00	Deduções de Restituições Diversas	-538,99					
9930.00.00.00.00	DEDUÇÕES DA RECEITA DA DÍVIDA ATIVA				-400.021,60		
9931.00.00.00.00	DEDUÇÕES DA RECEITA DA DÍVIDA ATIVA TRIBUTÁRIA			-354.937,07			
9931.18.00.00.00	DEDUÇÕES DA RECEITA DA DÍVIDA ATIVA DO ISS-SIMPLES		-40.419,74				
9931.99.00.00.00	DEDUÇÕES DA RECEITA DA DÍVIDA ATIVA DE OUTROS TRIBUTOS		-314.517,33				
9931.99.01.00.00	Deduções da Receita da Dívida Ativa de Outros Tributos - Principal - P	-314.517,33					
9932.00.00.00.00	DEDUÇÕES DA RECEITA DA DÍVIDA ATIVA NÂO TRIBUTÁRIA			-45.084,53			
9932.99.00.00.00	DEDUÇÕES DA RECEITA DA DÍVIDA ATIVA NÂO TRIBUTÁRIA DE OUTRAS RECEITAS		-45.084,53				
9932.99.06.00.00	Deduções da Receita da Dívida Ativa não Trib. de Outras Receitas -JUD	-45.084,53					
9990.00.00.00.00	DEDUÇÕES DAS RECEITAS DIVERSAS				-1.538.363,32		
9990.01.00.00.00	DEDUÇÕES DE RECEITAS DE PARCELAMENTOS - OUTRAS RECEITAS		-1.506.132,27				

Matéria DOCREC 653/2015. Documento digitalizado e autenticado por CAIO CESAR RODRIGUES. Sua validade pode ser conferida em https://splegisconsulta.saopaulo.sp.leg.br/Home/AbrirDocumento?pID=169909.

autuado por CAIO CESAR RODRIGUES em 06/03/2018 15:36:46

R$

Código	Especificação	SubAlínea	Alínea	Rúbrica	Espécie	Origem	Categoria Econômica
9990.01.02.00.00	Deduções do Programa de Parcelamento Incentivado - PPI	-1.506.132,27					
9990.99.00.00.00	DEDUÇÕES DE OUTRAS RECEITAS		-32.231,05				
9990.99.08.00.00	Deduções das Outras Receitas - FEMA	-1.326,35					
9990.99.22.00.00	Deduções de Eventuais Diversos - PMSP	-30.904,70					
	Total						**38.392.950.125,85**

Marcelo Pierantozzi Gonçalves
Diretor da Divisão de Contabilidade
CRC1SP194005/O-4

Daniel Boer de Souza
Diretor do Departamento de Contadoria
CRC1SP237021/O-2

Luis Felipe Vidal Arellano
Subsecretário do Tesouro Municipal
CPF 366.631.018-46

Matéria DOCREC 653/2015. Documento digitalizado e autenticado por CAIO CESAR RODRIGUES. Sua validade pode ser conferida em https://splegisconsulta.saopaulo.sp.leg.br/Home/AbrirDocumento?pID=169909.

autuado por CAIO CESAR RODRIGUES em 06/03/2018 15:36:46

PREFEITURA DO MUNICÍPIO DE SÃO PAULO

Natureza da Despesa

em R$

Código	Especificação	Elemento de Despesa	Modalidade de Aplicação	Grupo de Despesa	Categoria Econômica
3.0.00.00.00	Despesas Correntes				28.110.894.189,64
3.1.00.00.00	PESSOAL E ENCARGOS SOCIAIS			9.665.522.458,44	
3.1.90.00.00	Aplicações Diretas		8.171.519.858,44		
3.1.90.05.00	Outros Benefícios Previdenciários	421.690,87			
3.1.90.11.00	Vencimentos e Vantagens Fixas - Pessoal Civil	7.546.763.828,39			
3.1.90.13.00	Obrigações Patronais	64.728.907,25			
3.1.90.91.00	Sentenças Judiciais	549.113.633,33			
3.1.90.92.00	Despesas de Exercícios Anteriores	21.687,44			
3.1.90.96.00	Ressarcimento de Despesas de Pessoal Requisitado	10.470.111,16			
3.1.91.00.00	Apl.Dir.Dec.Op. entre Órgãos,Fundos e Ent.Int.Orç.Fiscal e Seg.Social		1.494.002.600,00		
3.1.91.13.00	Obrigações Patronais	1.494.002.600,00			
3.2.00.00.00	JUROS E ENCARGOS DA DIVIDA			2.710.520.998,53	
3.2.90.00.00	Aplicações Diretas		2.710.520.998,53		
3.2.90.21.00	Juros sobre a Dívida por Contrato	2.705.640.518,82			
3.2.90.22.00	Outros Encargos sobre a Dívida por Contrato	4.880.479,71			
3.3.00.00.00	OUTRAS DESPESAS CORRENTES			15.734.850.732,67	
3.3.30.00.00	Transferências a Estados e ao Distrito Federal		35.491.850,00		
3.3.30.41.00	Contribuições	35.491.850,00			
3.3.50.00.00	Transferências a Instituições Privadas sem fins Lucrativos		3.109.798.540,15		
3.3.50.39.00	Outros Serviços de Terceiros - Pessoa Jurídica	3.065.082.416,71			
3.3.50.41.00	Contribuições	25.023.200,00			
3.3.50.43.00	Subvenções Sociais	4.958.444,11			
3.3.50.48.00	Outros Auxílios Financeiros a Pessoas Físicas	14.691.646,00			
3.3.50.92.00	Despesas de Exercícios Anteriores	42.833,33			
3.3.80.00.00	Transferências ao Exterior		84.811,58		
3.3.80.41.00	Contribuições	84.811,58			
3.3.90.00.00	Aplicações Diretas		12.587.452.420,61		
3.3.90.05.00	Outros Benefícios Previdenciários	22.752,60			
3.3.90.08.00	Outros Benefícios Assistenciais	3.194.930,09			
3.3.90.14.00	Diárias - Civil	1.326.948,57			
3.3.90.30.00	Material de Consumo	579.472.104,55			
3.3.90.31.00	Premiações Culturais, Artísticas, Científicas, Desportivas e Outras	6.208.906,51			
3.3.90.32.00	Material, Bem ou Serviço para Distribuição Gratuita	381.089.389,98			
3.3.90.33.00	Passagens e Despesas com Locomoção	4.233.801,98			
3.3.90.35.00	Serviços de Consultoria	10.247.440,66			
3.3.90.36.00	Outros Serviços de Terceiros - Pessoa Física	169.024.777,75			
3.3.90.37.00	Locação de Mão-de-Obra	193.590.290,89			
3.3.90.39.00	Outros Serviços de Terceiros - Pessoa Jurídica	8.199.671.810,23			
3.3.90.41.00	Contribuições	1.801.062.379,72			
3.3.90.46.00	Auxílio-Alimentação	601.580.912,13			
3.3.90.47.00	Obrigações Tributárias e Contributivas	387.157.886,71			
3.3.90.48.00	Outros Auxílios Financeiros a Pessoas Físicas	149.138.365,34			
3.3.90.49.00	Auxílio-Transporte	55.132.572,33			
3.3.90.91.00	Sentenças Judiciais	2.272.000,00			
3.3.90.92.00	Despesas de Exercícios Anteriores	32.474.977,04			
3.3.90.93.00	Indenizações e Restituições	10.550.173,53			
3.3.91.00.00	Apl.Dir.Dec.Op. entre Órgãos,Fundos e Ent.Int.Orç.Fiscal e Seg.Social		2.023.110,33		
3.3.91.39.00	Outros Serviços de Terceiros - Pessoa Jurídica	479.859,33			

Matéria DOCREC 653/2015. Documento digitalizado e autenticado por CAIO CESAR RODRIGUES. Sua validade pode ser conferida em https://splegisconsulta.saopaulo.sp.leg.br/Home/AbrirDocumento?pID=169909.

autuado por CAIO CESAR RODRIGUES em 06/03/2018 15:36:46

PREFEITURA DO MUNICÍPIO DE SÃO PAULO

Natureza da Despesa

em R$

Código	Especificação	Elemento de Despesa	Modalidade de Aplicação	Grupo de Despesa	Categoria Econômica
3.3.91.48.00	Outros Auxílios Financeiros a Pessoas Físicas	1.543.251,00			
4.0.00.00.00	Despesas de Capital				5.659.044.265,78
4.4.00.00.00	INVESTIMENTOS			4.044.551.529,15	
4.4.30.00.00	Transferências a Estados e ao Distrito Federal		250.000,00		
4.4.30.41.00	Contribuições	250.000,00			
4.4.50.00.00	Transferências a Instituições Privadas sem fins Lucrativos		53.779.055,25		
4.4.50.39.00	Outros Serviços de Terceiros - Pessoa Jurídica	33.658.455,44			
4.4.50.51.00	Obras e Instalações	3.516.835,00			
4.4.50.52.00	Equipamentos e Material Permanente	16.603.764,81			
4.4.90.00.00	Aplicações Diretas		3.904.846.315,95		
4.4.90.30.00	Material de Consumo	213.979,62			
4.4.90.36.00	Outros Serviços de Terceiros - Pessoa Física	48.000,00			
4.4.90.39.00	Outros Serviços de Terceiros - Pessoa Jurídica	571.774.401,88			
4.4.90.48.00	Outros Auxílios Financeiros a Pessoas Físicas	10.465.530,46			
4.4.90.51.00	Obras e Instalações	2.049.762.559,62			
4.4.90.52.00	Equipamentos e Material Permanente	49.618.472,01			
4.4.90.61.00	Aquisição de Imóveis	662.992.335,73			
4.4.90.91.00	Sentenças Judiciais	542.650.467,12			
4.4.90.92.00	Despesas de Exercícios Anteriores	15.791.431,16			
4.4.90.93.00	Indenizações e Restituições	1.529.138,35			
4.4.91.00.00	Apl.Dir.Dec.Op. entre Órgãos,Fundos e Ent.Int.Orç.Fiscal e Seg.Social		85.676.157,95		
4.4.91.39.00	Outros Serviços de Terceiros - Pessoa Jurídica	1.310.000,00			
4.4.91.61.00	Aquisição de Imóveis	84.366.157,95			
4.5.00.00.00	INVERSOES FINANCEIRAS			129.987.040,71	
4.5.90.00.00	Aplicações Diretas		129.987.040,71		
4.5.90.65.00	Constituição ou Aumento de Capital de Empresas	129.987.040,71			
4.6.00.00.00	AMORTIZACAO DA DIVIDA			1.484.505.695,92	
4.6.90.00.00	Aplicações Diretas		1.484.505.695,92		
4.6.90.71.00	Principal da Dívida Contratual Resgatado	1.484.505.695,92			
	Total Geral				**33.769.938.455,42**

Marcelo Pierantozzi Gonçalves
Diretor da Divisão de Contabilidade
CRC1SP194005/O-4

Daniel Boer de Souza
Diretor do Departamento de Contadoria
CRC1SP237021/O-2

Luis Felipe Vidal Arellano
Subsecretário do Tesouro Municipal
CPF 366.631.018-46

Matéria DOCREC 653/2015. Documento digitalizado e autenticado por CAIO CESAR RODRIGUES. Sua validade pode ser conferida em https://splegisconsulta.saopaulo.sp.leg.br/Home/AbrirDocumento?pID=69909.

autuado por CAIO CESAR RODRIGUES em 06/03/2018 15:36:46

em R$

Código	Especificação	Operação Especial	Projeto	Atividade	Total
Órgão: 11 - Secretaria do Governo Municipal					
Unidade: 10 - Gabinete do Prefeito					
04	Administração	0,00	0,00	297.635,09	297.635,09
04122	Administração Geral	0,00	0,00	297.635,09	297.635,09
041223024	Suporte Administrativo	0,00	0,00	297.635,09	297.635,09
0412230242.100	Administração da Unidade	0,00	0,00	297.635,09	297.635,09
04126	Tecnologia da Informação	0,00	0,00	0,00	0,00
041263012	Participação, transparência e controle social da administração pública	0,00	0,00	0,00	0,00
0412630122.101	Implantação e Manutenção do Gabinete Digital	0,00	0,00	0,00	0,00
08	Assistência Social	0,00	0,00	0,00	0,00
08243	Assistência a Criança e ao Adolescente	0,00	0,00	0,00	0,00
082433018	Promoção de uma cultura de cidadania e valorização da diversidade	0,00	0,00	0,00	0,00
0824330181.025	Projetos Especiais e Articulação da Primeira Infância	0,00	0,00	0,00	0,00
23	Comércio e Serviços	0,00	0,00	0,00	0,00
23695	Turismo	0,00	0,00	0,00	0,00
236953015	Promoção da cidade como centro de eventos e destino turístico de referência	0,00	0,00	0,00	0,00
2369530151.020	Aumento de Capital da São Paulo Turismo S/A	0,00	0,00	0,00	0,00
	Total da Unidade:	**0,00**	**0,00**	**297.635,09**	**297.635,09**
Unidade: 14 - Secretaria Executiva de Comunicação					
24	Comunicações	0,00	0,00	215.027.195,56	215.027.195,56
24122	Administração Geral	0,00	0,00	9.780.165,53	9.780.165,53
241223024	Suporte Administrativo	0,00	0,00	9.780.165,53	9.780.165,53
2412230242.100	Administração da Unidade	0,00	0,00	9.780.165,53	9.780.165,53
24126	Tecnologia da Informação	0,00	0,00	104.055.210,31	104.055.210,31
241263011	Modernização e descentralização da gestão e prestação de serviços	0,00	0,00	102.095.210,31	102.095.210,31
2412630114.300	Modernização e manutenção da Central de Atendimento Telefônico - 156	0,00	0,00	102.095.210,31	102.095.210,31
241263024	Suporte Administrativo	0,00	0,00	1.960.000,00	1.960.000,00
2412630242.171	Manutenção de Sistemas de Informação e Comunicação	0,00	0,00	0,00	0,00
2412630248.024	Operação e Manutenção do Portal da PMSP	0,00	0,00	1.960.000,00	1.960.000,00
24131	Comunicação Social	0,00	0,00	101.191.819,72	101.191.819,72
241313024	Suporte Administrativo	0,00	0,00	101.191.819,72	101.191.819,72
2413130242.153	Publicação de Editais e Outras Publicações Legais	0,00	0,00	852.879,36	852.879,36
2413130248.052	Publicações de Interesse do Município	0,00	0,00	100.338.940,36	100.338.940,36
	Total da Unidade:	**0,00**	**0,00**	**215.027.195,56**	**215.027.195,56**
Unidade: 20 - Gabinete do Secretário					
04	Administração	0,00	3.671.536,07	171.775.015,71	175.446.551,78
04122	Administração Geral	0,00	3.671.536,07	38.002.521,23	41.674.057,30
041223024	Suporte Administrativo	0,00	3.671.536,07	38.002.521,23	41.674.057,30
0412230242.018	E2095 - Ao Auxílio da Secretaria do Governo Municipal na Execução de suas Atribuições	0,00	0,00	0,00	0,00
0412230242.100	Administração da Unidade	0,00	0,00	38.002.521,23	38.002.521,23
0412230243.000	Construção, Aquisição e Reforma de Sedes Administrativas	0,00	3.671.536,07	0,00	3.671.536,07
04126	Tecnologia da Informação	0,00	0,00	157.131,22	157.131,22
041263024	Suporte Administrativo	0,00	0,00	157.131,22	157.131,22
0412630242.171	Manutenção de Sistemas de Informação e Comunicação	0,00	0,00	157.131,22	157.131,22
04695	Turismo	0,00	0,00	133.615.363,26	133.615.363,26
046953015	Promoção da cidade como centro de eventos e destino turístico de referência	0,00	0,00	133.615.363,26	133.615.363,26
0469530152.016	E95 - E95 - Festas e Eventos	0,00	0,00	0,00	0,00
0469530152.118	Promoção de Campanhas e Eventos de Interesse do Município.	0,00	0,00	133.615.363,26	133.615.363,26
15	Urbanismo	0,00	0,00	0,00	0,00
15451	Infra-Estrutura Urbana	0,00	0,00	0,00	0,00
154513022	Requalificação e promoção da ocupação dos espaços públicos	0,00	0,00	0,00	0,00
1545130221.150	E2271 - Ações Integradas de Políticas Públicas	0,00	0,00	0,00	0,00

Matéria DOCREC 653/2015. Documento digitalizado e autenticado por CAIO CESAR RODRIGUES. Sua validade pode ser conferida em https://splegisconsulta.saopaulo.sp.leg.br/Home/AbrirDocumento?pID=165903.

PREFEITURA DO MUNICÍPIO DE SÃO PAULO

PROGRAMA DE TRABALHO POR ÓRGÃO E UNIDADE

Exercício: 2014
Anexo 06 - Lei 4.320/64

em R$

Código	Especificação	Operação Especial	Projeto	Atividade	Total
Órgão: 11 - Secretaria do Governo Municipal					
Unidade: 20 - Gabinete do Secretário					
23	Comércio e Serviços	0,00	38.408.831,91	0,00	38.408.831,91
23695	Turismo	0,00	38.408.831,91	0,00	38.408.831,91
236953015	Promoção da cidade como centro de eventos e destino turístico de referência	0,00	38.408.831,91	0,00	38.408.831,91
2369530151.022	Implantação de Sinalização Turística Internacional	0,00	2.793.433,00	0,00	2.793.433,00
2369530151.023	Centrais de Informação Turística	0,00	0,00	0,00	0,00
2369530151.024	Preparação de São Paulo como Sede da Copa do Mundo de 2014	0,00	0,00	0,00	0,00
2369530151.029	Modernização do Complexo Anhembi	0,00	0,00	0,00	0,00
2369530151.032	Construção da Fábrica do Samba	0,00	35.615.398,91	0,00	35.615.398,91
	Total da Unidade:	**0,00**	**42.080.367,98**	**171.775.015,71**	**213.855.383,69**
Unidade: 50 - Administração do Edifício Matarazzo					
04	Administração	0,00	0,00	9.027.366,89	9.027.366,89
04122	Administração Geral	0,00	0,00	9.027.366,89	9.027.366,89
041223024	Suporte Administrativo	0,00	0,00	9.027.366,89	9.027.366,89
0412230242.100	Administração da Unidade	0,00	0,00	9.027.366,89	9.027.366,89
	Total da Unidade:	**0,00**	**0,00**	**9.027.366,89**	**9.027.366,89**
	Total do Órgão:	**0,00**	**42.080.367,98**	**396.127.213,25**	**438.207.581,23**
Órgão: 12 - Secretaria Municipal de Coordenação das Subprefeituras					
Unidade: 10 - Gabinete do Secretário					
04	Administração	0,00	0,00	0,00	0,00
04126	Tecnologia da Informação	0,00	0,00	0,00	0,00
041263011	Modernização e descentralização da gestão e prestação de serviços	0,00	0,00	0,00	0,00
0412630112.358	Operação e Manutenção das Praças de Atendimento ao Cidadão	0,00	0,00	0,00	0,00
06	Segurança Pública	0,00	3.629.662,11	76.138.374,22	79.768.036,33
06181	Policiamento	0,00	0,00	76.138.374,22	76.138.374,22
061813013	Prevenção e Proteção às Vítimas da Violência	0,00	0,00	76.138.374,22	76.138.374,22
0618130138.020	Ações Integradas de Segurança Pública - Operação Delegada - Convênio SSP SO	0,00	0,00	76.138.374,22	76.138.374,22
06182	Defesa Civil	0,00	3.629.662,11	0,00	3.629.662,11
061823011	Modernização e descentralização da gestão e prestação de serviços	0,00	3.629.662,11	0,00	3.629.662,11
0618230113.409	Implantação da Central de Operações da Defesa Civil	0,00	3.629.662,11	0,00	3.629.662,11
15	Urbanismo	0,00	51.405.683,32	117.153.427,04	168.559.110,36
15122	Administração Geral	0,00	2.715,62	84.625.813,25	84.628.528,87
151223011	Modernização e descentralização da gestão e prestação de serviços	0,00	2.715,62	0,00	2.715,62
1512230113.350	Implantação das Centrais de Atendimento ao Cidadão	0,00	2.715,62	0,00	2.715,62
151223019	Promoção do crescimento econômico e geração de postos de trabalho	0,00	0,00	21.370.365,51	21.370.365,51
1512230192.337	Fomento Comércio e Desenvolvimento Econômico e Social de Áreas Públicas	0,00	0,00	21.370.365,51	21.370.365,51
151223024	Suporte Administrativo	0,00	0,00	63.255.447,74	63.255.447,74
1512230242.100	Administração da Unidade	0,00	0,00	63.255.447,74	63.255.447,74
15126	Tecnologia da Informação	0,00	0,00	23.828.964,69	23.828.964,69
151263011	Modernização e descentralização da gestão e prestação de serviços	0,00	0,00	0,00	0,00
1512630111.220	Desenvolvimento de Sistemas de Informação e Comunicação	0,00	0,00	0,00	0,00
151263024	Suporte Administrativo	0,00	0,00	23.828.964,69	23.828.964,69
1512630242.171	Manutenção de Sistemas de Informação e Comunicação	0,00	0,00	23.828.964,69	23.828.964,69
15451	Infra-Estrutura Urbana	0,00	0,00	0,00	0,00
154513022	Requalificação e promoção da ocupação dos espaços públicos	0,00	0,00	0,00	0,00
1545130221.097	E2090 - Revitalização e Implantação de Equipamentos com Aparelhos de Ginástica na Praça Jaguamitanga	0,00	0,00	0,00	0,00

Matéria DOCREC 653/2015 Documento digitalizado e autenticado por CAIO CESAR RODRIGUES. Sua validade pode ser conferida em https://spdegisconsulta.saopaulosp.leg.br/HomeAbr/Documento?pd=669909.

em R$

Código	Especificação	Operação Especial	Projeto	Atividade	Total
Órgão: 12 - Secretaria Municipal de Coordenação das Subprefeituras					
Unidade: 10 - Gabinete do Secretário					
1545130221.170	Intervenção, Urbanização e Melhoria de Bairros - Plano de Obras das Subprefeituras	0,00	0,00	0,00	0,00
1545130221.373	E19 - E19 - Emenda destinada às subprefeituras: Butantã, Itaquera, Vila Mariana, Ipiranga, Jabaquara, Santana-Tucuruvi e São Miguel Paulista	0,00	0,00	0,00	0,00
1545130221.374	E1953 - Intervenção, Urbanização e Melhoria de Bairros	0,00	0,00	0,00	0,00
1545130221.712	E4679 - Implantação de Academia da 3ª Idade na Área Localizada entre a Rua Amália Vanzo Magnoli, Rua Olívia Trindade Pinto e Rua Acácio Antunes - Conjunto Habitacional Barreira Grande	0,00	0,00	0,00	0,00
15452	Serviços Urbanos	0,00	23.552.199,75	2.745.596,97	26.297.796,72
154523006	Direitos da pessoa com deficiência	0,00	0,00	0,00	0,00
1545230061.169	Reforma e Acessibilidade em Passeios Públicos	0,00	0,00	0,00	0,00
154523011	Modernização e descentralização da gestão e prestação de serviços	0,00	0,00	788.027,26	788.027,26
1545230112.356	Monitoramento de Operação e Emergências da Cidade	0,00	0,00	788.027,26	788.027,26
154523015	Promoção da cidade como centro de eventos e destino turístico de referência	0,00	49.970,00	1.957.569,71	2.007.539,71
1545230151.314	E695 - Realização da Mai Fest / Brooklin Fest - Feira da Associação dos Empresários e Amigos do Brooklin - AEMB	0,00	0,00	0,00	0,00
1545230151.318	E234 - Incentivo à Festa de N.Sra. da Penha, Rua Santo Afonso, 199, incluída no calendário de Eventos da Cidade de S.Paulo	0,00	49.970,00	0,00	49.970,00
1545230152.118	Promoção de Campanhas e Eventos de Interesse do Município.	0,00	0,00	1.957.569,71	1.957.569,71
154523022	Requalificação e promoção da ocupação dos espaços públicos	0,00	23.502.229,75	0,00	23.502.229,75
1545230221.137	Pavimentação e Recapeamento de Vias	0,00	23.502.229,75	0,00	23.502.229,75
1545230221.217	E4623 - Pavimentação- Capeamento- Recapeamento	0,00	0,00	0,00	0,00
1545230221.218	E3000 - Recapeamento da Rua Ambrizette (ao lado Praça Ayrton Senna) - Morumbi - Subprefeitura Campo Limpo	0,00	0,00	0,00	0,00
1545230221.229	E1939 - Recapeamento Asfáltico da Rua Copacabana Jd Sta Terezinha-Santana	0,00	0,00	0,00	0,00
1545230221.230	E1941 - Recapeamento Asfáltico das Ruas Bernardo Antunes Rolin e Jesus Castilho - Jd das Laranjeiras -Subprefeitura de São Mateus.	0,00	0,00	0,00	0,00
1545230221.492	E4673 - Pavimentação de Ruas, Avenidas e Obras Complementares em Guaianases	0,00	0,00	0,00	0,00
1545230221.493	E4675 - Pavimentação da Av. Engenho Novo, Entre a Rua Cônego Antonio Dias Pequeno e Av. Arquiteto Vilanova Artigas - Jd. Itápolis	0,00	0,00	0,00	0,00
1545230221.495	E4723 - Pavimentação da Estrada de Santo André, Continuação da Rua João Antunes Maciel, Antiga Rua 43, Parque São Rafael até a Alça de Acesso da Av. Jacu Pêssego	0,00	0,00	0,00	0,00
1545230221.498	E4758 - Recapeamento Asfáltico e Fresagem nas Ruas do Parque São Rafael, Jardim Rodolfo Pirani e Jardim Santo André em São Mateus	0,00	0,00	0,00	0,00
1545230221.502	E4987 - Recapeamento da Av. Bento Guelfi - do Posto da Guarda Civil Metropolitana até Ponto Final da Terceira Divisão - São Mateus	0,00	0,00	0,00	0,00
1545230222.120	E4674 - Conservação de Vias e Logradouros Públicos em Itaquera	0,00	0,00	0,00	0,00
1545230222.341	Manutenção de vias e áreas públicas	0,00	0,00	0,00	0,00
1545230222.366	Conservação de áreas verdes e vegetação arbórea	0,00	0,00	0,00	0,00
15541	Preservação e Conservação Ambiental	0,00	0,00	5.953.052,13	5.953.052,13
155413020	Proteção dos recursos naturais da cidade	0,00	0,00	5.953.052,13	5.953.052,13
1554130202.324	Serviços de Desfazimento e Demolição de Construções Irregulares em Áreas de Proteção Ambiental	0,00	0,00	5.953.052,13	5.953.052,13
15543	Recuperação de Áreas Degradadas	0,00	27.850.767,95	0,00	27.850.767,95

Matéria DOCPEF-663/2015. Documento digitalizado e autenticado por CAIO CESAR RODRIGUES. Sua validade pode ser conferida em https://splegis.consulteasopaulo.sp.leg.br/HomeAbrirDocumento?DID=159909.

PREFEITURA DO MUNICÍPIO DE SÃO PAULO
PROGRAMA DE TRABALHO POR ÓRGÃO E UNIDADE

Anexo 06 - Lei 4.320/64

em R$

Código	Especificação	Operação Especial	Projeto	Atividade	Total
Órgão: 12 - Secretaria Municipal de Coordenação das Subprefeituras					
Unidade: 10 - Gabinete do Secretário					
155433022	Requalificação e promoção da ocupação dos espaços públicos	0,00	27.850.767,95	0,00	27.850.767,95
1554330221.193	Obras e Serviços nas Áreas de Riscos Geológicos	0,00	27.850.767,95	0,00	27.850.767,95
1554330221.197	E1970 - Muro de Arrimo localizado na rua Almicar Castellan, número 71 Cidade tiradentes	0,00	0,00	0,00	0,00
1554330221.309	E2696 - Muro de Contenção na Travessa Golfo do México, defronte ao 15C, Jardim Recanto do Sol, Terceira Divisão	0,00	0,00	0,00	0,00
1554330221.386	E2465 - Obras e Serviços em Áreas de Risco Geológico	0,00	0,00	0,00	0,00
1554330221.714	E4744 - Contenção de Encostas em Áreas de Risco em São Mateus	0,00	0,00	0,00	0,00
1554330221.715	E4760 - Contenção de Encosta em Áreas de Risco no Parque das Flores - São Mateus	0,00	0,00	0,00	0,00
1554330221.716	E4761 - Contenção de Encosta e Intervenção em Áreas de Risco no Recanto Verde Sol	0,00	0,00	0,00	0,00
1554330221.717	E4762 - Contenção de Encosta em Áreas de Risco no Jardim Colonial - São Mateus	0,00	0,00	0,00	0,00
1554330221.718	E4816 - Contenção de Encosta na Área de Risco Localizada na Avenida Francisco de Santa Maria X Rua José Velho Barreto - Jardim Colonial	0,00	0,00	0,00	0,00
1554330221.719	E4819 - Contenção de Margens do Córrego Localizado na Favela do Colonial	0,00	0,00	0,00	0,00
1554330221.720	E4822 - Contenção de Encosta na Área de Risco Localizada na Viela do Vale, 55 - Favela do Colonial	0,00	0,00	0,00	0,00
17	Saneamento	0,00	0,00	3.994.035,28	3.994.035,28
17451	Infra-Estrutura Urbana	0,00	0,00	0,00	0,00
174513008	Melhoria da drenagem urbana e proteção das bacias hidrográficas	0,00	0,00	0,00	0,00
1745130085.084	Obras de combate a enchentes e alagamentos	0,00	0,00	0,00	0,00
17512	Saneamento Básico Urbano	0,00	0,00	3.994.035,28	3.994.035,28
175123008	Melhoria da drenagem urbana e proteção das bacias hidrográficas	0,00	0,00	3.994.035,28	3.994.035,28
1751230082.367	Manutenção de sistemas de drenagem	0,00	0,00	3.994.035,28	3.994.035,28
	Total da Unidade:	**0,00**	**55.035.345,43**	**197.285.836,54**	**252.321.181,97**
Unidade: 11 - Superintendência das Usinas de Asfalto					
15	Urbanismo	0,00	268.939,46	127.707.513,56	127.976.453,02
15122	Administração Geral	0,00	268.939,46	0,00	268.939,46
151223022	Requalificação e promoção da ocupação dos espaços públicos	0,00	268.939,46	0,00	268.939,46
1512230221.142	Implantação e reforma das Usinas de Asfalto	0,00	268.939,46	0,00	268.939,46
15452	Serviços Urbanos	0,00	0,00	69.815.901,74	69.815.901,74
154523022	Requalificação e promoção da ocupação dos espaços públicos	0,00	0,00	69.815.901,74	69.815.901,74
1545230222.341	Manutenção de vias e áreas públicas	0,00	0,00	57.320.009,40	57.320.009,40
1545230222.366	Conservação de áreas verdes e vegetação arbórea	0,00	0,00	12.495.892,34	12.495.892,34
15662	Produção Industrial	0,00	0,00	57.891.611,82	57.891.611,82
156623022	Requalificação e promoção da ocupação dos espaços públicos	0,00	0,00	57.891.611,82	57.891.611,82
1566230222.335	Operação e Manutenção das Usinas de Asfalto	0,00	0,00	57.891.611,82	57.891.611,82
17	Saneamento	0,00	0,00	15.116.049,14	15.116.049,14
17512	Saneamento Básico Urbano	0,00	0,00	15.116.049,14	15.116.049,14
175123008	Melhoria da drenagem urbana e proteção das bacias hidrográficas	0,00	0,00	15.116.049,14	15.116.049,14
1751230082.367	Manutenção de sistemas de drenagem	0,00	0,00	15.116.049,14	15.116.049,14
	Total da Unidade:	**0,00**	**268.939,46**	**142.823.562,70**	**143.092.502,16**
Unidade: 13 - Administração da Supervisão de Abastecimento					
08	Assistência Social	0,00	0,00	0,00	0,00
08605	Abastecimento	0,00	0,00	0,00	0,00
086053011	Modernização e descentralização da gestão e prestação de serviços	0,00	0,00	0,00	0,00
0860530114.301	Ações Municipais de Abastecimento	0,00	0,00	0,00	0,00
15	Urbanismo	0,00	0,00	4.411.884,63	4.411.884,63

Cópia autenticada DOCREC 653/2015 Documento digitalizado e autenticado por AIOCCS AR RODRIGUES sua validade pode ser conferida em https://splegcondsulta.saopaulo.sp.leg.br/Home/ctrlDocumento?IDL169604

em R$

Código	Especificação	Operação Especial	Projeto	Atividade	Total
Órgão: 12 - Secretaria Municipal de Coordenação das Subprefeituras					
Unidade: 13 - Administração da Supervisão de Abastecimento					
15122	Administração Geral	0,00	0,00	4.411.884,63	4.411.884,63
151223024	Suporte Administrativo	0,00	0,00	4.411.884,63	4.411.884,63
1512230242.100	Administração da Unidade	0,00	0,00	4.411.884,63	4.411.884,63
20	Agricultura	0,00	2.709.026,35	100.000,00	2.809.026,35
20306	Alimentação e Nutrição	0,00	0,00	100.000,00	100.000,00
203063012	Participação, transparência e controle social da administração pública	0,00	0,00	100.000,00	100.000,00
2030630122.019	E1795 - Apoio à Causa da Campanha Nacional Contra Agrotóxicos e Pela Vida e à Plataforma de Agricultura Orgânica no Município	0,00	0,00	100.000,00	100.000,00
2030630122.110	E2110 - Apoio à Causa da Campanha Nacional Contra Agrotóxicos e Pela Vida e a Plataforma de Agricultura Orgânica no Município	0,00	0,00	0,00	0,00
2030630122.803	Operação e Manutenção dos Conselhos e Espaços Participativos Municipais	0,00	0,00	0,00	0,00
20605	Abastecimento	0,00	2.709.026,35	0,00	2.709.026,35
206053011	Modernização e descentralização da gestão e prestação de serviços	0,00	2.699.309,95	0,00	2.699.309,95
2060530111.284	E1794 - Pintura do Mercado Municipal da Lapa localizado na Rua Herbart, 47	0,00	0,00	0,00	0,00
2060530111.285	E2381 - Reforma das Instalações Elétricas do Mercado Municipal de Santo Amaro - SP-AS	0,00	0,00	0,00	0,00
2060530111.604	E4050 - Projeto e Construção: Mercado Municipal de Itaquera - SPIQ	0,00	0,00	0,00	0,00
2060530111.721	E4855 - Construção do Mercado Municipal de São Mateus	0,00	0,00	0,00	0,00
2060530117.000	Ampliação e Reforma das Unidades de Abastecimento	0,00	2.699.309,95	0,00	2.699.309,95
206053023	Superação da extrema pobreza	0,00	9.716,40	0,00	9.716,40
2060530231.131	Projetos de abastecimento e segurança alimentar e nutricional	0,00	9.716,40	0,00	9.716,40
2060530232.852	E3089 - Operação e Manutenção do Conselho Municipal Seg. Alimentar e Nutricional	0,00	0,00	0,00	0,00
	Total da Unidade:	**0,00**	**2.709.026,35**	**4.511.884,63**	**7.220.910,98**
	Total do Órgão:	**0,00**	**58.013.311,24**	**344.621.283,87**	**402.634.595,11**
Órgão: 13 - Secretaria Municipal de Planejamento, Orçamento e Gestão					
Unidade: 10 - Gabinete do Secretário					
04	Administração	0,00	7.844.446,12	136.572.047,32	144.416.493,44
04121	Planejamento e Orçamento	0,00	0,00	0,00	0,00
041213012	Participação, transparência e controle social da administração pública	0,00	0,00	0,00	0,00
0412130122.139	Implantação e Manutenção do Observatório de Indicadores da Cidade de São Paulo	0,00	0,00	0,00	0,00
041213021	Qualidade e transparência da receita e despesa	0,00	0,00	0,00	0,00
0412130212.553	Estudos e Projetos de Planejamento, Orçamento e Avaliação	0,00	0,00	0,00	0,00
04122	Administração Geral	0,00	0,00	69.086.953,94	69.086.953,94
041223024	Suporte Administrativo	0,00	0,00	69.086.953,94	69.086.953,94
0412230242.100	Administração da Unidade	0,00	0,00	69.086.953,94	69.086.953,94
04126	Tecnologia da Informação	0,00	7.844.446,12	61.038.938,10	68.883.384,22
041263011	Modernização e descentralização da gestão e prestação de serviços	0,00	7.844.446,12	0,00	7.844.446,12
0412630111.220	Desenvolvimento de Sistemas de Informação e Comunicação	0,00	7.844.446,12	0,00	7.844.446,12
0412630117.200	Aumento de Capital da Empresa de Tecnologia da Informação e Comunicação - PRODAM	0,00	0,00	0,00	0,00
041263012	Participação, transparência e controle social da administração pública	0,00	0,00	0,00	0,00
0412630122.101	Implantação e Manutenção do Gabinete Digital	0,00	0,00	0,00	0,00
041263024	Suporte Administrativo	0,00	0,00	61.038.938,10	61.038.938,10
0412630242.171	Manutenção de Sistemas de Informação e Comunicação	0,00	0,00	61.038.938,10	61.038.938,10
04128	Formação de Recursos Humanos	0,00	0,00	566.155,28	566.155,28

Matéria DOC/CEC 653/2015. Documento digitalizado e autenticado por CAIO CESAR RODRIGUES. Sua validade pode ser conferida em https://splegisconsulta.saopaulo.sp.leg.br/HomeAbrirDocumento?pID=169309.

em R$

Código	Especificação	Operação Especial	Projeto	Atividade	Total
Órgão: 13 - Secretaria Municipal de Planejamento, Orçamento e Gestão					
Unidade: 10 - Gabinete do Secretário					
041283011	Modernização e descentralização da gestão e prestação de serviços	0,00	0,00	566.155,28	566.155,28
0412830112.180	Capacitação, Formação e Aperfeiçoamento de Servidores	0,00	0,00	566.155,28	566.155,28
04131	Comunicação Social	0,00	0,00	5.880.000,00	5.880.000,00
041313024	Suporte Administrativo	0,00	0,00	5.880.000,00	5.880.000,00
0413130246.816	Impressão do Diário Oficial da Cidade de São Paulo	0,00	0,00	5.880.000,00	5.880.000,00
04303	Suporte Profilático e Terapêutico	0,00	0,00	0,00	0,00
043033004	Benefícios e Previdência de Funcionários	0,00	0,00	0,00	0,00
0430330042.753	Promoção à Saúde do Servidor Municipal	0,00	0,00	0,00	0,00
11	Trabalho	0,00	0,00	30.410.031,59	30.410.031,59
11332	Relações de Trabalho	0,00	0,00	30.410.031,59	30.410.031,59
113323004	Benefícios e Previdência de Funcionários	0,00	0,00	30.410.031,59	30.410.031,59
1133230046.813	Contratação de Estagiários de Nível Médio e Superior	0,00	0,00	30.410.031,59	30.410.031,59
	Total da Unidade:	**0,00**	**7.844.446,12**	**166.982.078,91**	**174.826.525,03**
	Total do Órgão:	**0,00**	**7.844.446,12**	**166.982.078,91**	**174.826.525,03**
Órgão: 14 - Secretaria Municipal de Habitação					
Unidade: 10 - Gabinete do Secretário					
16	Habitação	0,00	185.138.022,77	141.273.044,91	326.411.067,68
16122	Administração Geral	0,00	0,00	27.693.555,68	27.693.555,68
161223024	Suporte Administrativo	0,00	0,00	27.693.555,68	27.693.555,68
1612230242.100	Administração da Unidade	0,00	0,00	27.693.555,68	27.693.555,68
16126	Tecnologia da Informação	0,00	0,00	692.000,00	692.000,00
161263024	Suporte Administrativo	0,00	0,00	692.000,00	692.000,00
1612630242.171	Manutenção de Sistemas de Informação e Comunicação	0,00	0,00	692.000,00	692.000,00
16451	Infra-Estrutura Urbana	0,00	164.638.871,83	112.887.489,23	277.526.361,06
164513002	Acesso à Moradia Adequada	0,00	164.638.871,83	112.887.489,23	277.526.361,06
1645130021.028	E3089 - Urbanização da Favela Santa Amélia - Rua Albino Bento	0,00	0,00	0,00	0,00
1645130021.030	E3089 - Urbanização da Favela Jardim Apurá - Rua Salvador Dalio	0,00	0,00	0,00	0,00
1645130021.031	E3089 - Urbanização da Favela Angelo Cristianini - Rua Angelo Cristianini	0,00	0,00	0,00	0,00
1645130021.033	E3089 - Urbanização da Favela Canto da Noite - Rua Canto da Noite	0,00	0,00	0,00	0,00
1645130021.034	E3089 - Urbanização da Favela Pantanal - Rua Maria Teresa	0,00	0,00	0,00	0,00
1645130021.035	E3089 - Urbanização da Favela Arrebento - Rua Rodrigues de Medeiros	0,00	0,00	0,00	0,00
1645130021.036	E3089 - Urbanização da Favela Itapura - Jardim Itapura	0,00	0,00	0,00	0,00
1645130021.037	E3089 - Urbanização da Favela Parque Doroteia - Rua Heitor Soares	0,00	0,00	0,00	0,00
1645130021.038	E3089 - Urbanização da Favela São Jorge - Augusto de Castro	0,00	0,00	0,00	0,00
1645130021.039	E3089 - Criação do Fundo Municipal de Atendimento Social da Habitação	0,00	0,00	0,00	0,00
1645130021.040	E3089 - Execução de Obras Habitacionais na Favela Zavuvus - Distrito de Pedreira	0,00	0,00	0,00	0,00
1645130021.041	E3089 - Urbanização de Favelas com Implantação de Área de Lazer - Jd. Ipi e Vila Fundão	0,00	0,00	0,00	0,00
1645130021.198	E1971 - Construção de cobertura, iluminação e vestiário da Quadra do Projeto Vila Nilo, localizado na Rodovia Fernão Dias KM/ 86,5 com acesso pela rua São Jose.	0,00	0,00	0,00	0,00
1645130021.499	E4865 - Aquisição de Áreas para Habitação	0,00	0,00	0,00	0,00
1645130022.635	Verba de Atendimento Habitacional - Aluguel Social	0,00	0,00	112.887.489,23	112.887.489,23
1645130023.354	Construção de Unidades Habitacionais	0,00	92.514.544,02	0,00	92.514.544,02
1645130023.356	Regularização Fundiária	0,00	0,00	0,00	0,00
1645130023.357	Urbanização de Favelas	0,00	72.124.327,81	0,00	72.124.327,81

Matéria: DOCREQ 653/2015. Documento digitalizado e autenticado por CAIO CESAR RODRIGUES. Sua validade pode ser conferida em https://ppegsconsulta.saopaulo.sp.leg.br/HomeAbrirDocumento?pID=169909.

em R$

Código	Especificação	Operação Especial	Projeto	Atividade	Total
Órgão: 14 - Secretaria Municipal de Habitação					
Unidade: 10 - Gabinete do Secretário					
16482	Habitação Urbana	0,00	20.499.150,94	0,00	20.499.150,94
164823002	Acesso à Moradia Adequada	0,00	0,00	0,00	0,00
1648230021.232	Requalificação de Cortiços	0,00	0,00	0,00	0,00
1648230021.503	E4529 - Concurso para Projeto Urbanístico e Arquitetônico - Área da Petrobrás - Heliópolis	0,00	0,00	0,00	0,00
1648230022.121	E3079 - Assistência Técnica para População de Baixa Renda	0,00	0,00	0,00	0,00
1648230022.601	Assistência Técnica a Entidades no Âmbito do Programa MCMV	0,00	0,00	0,00	0,00
164823020	Proteção dos recursos naturais da cidade	0,00	20.499.150,94	0,00	20.499.150,94
1648230203.355	Execução do Programa de Mananciais	0,00	20.499.150,94	0,00	20.499.150,94
	Total da Unidade:	**0,00**	**185.138.022,77**	**141.273.044,91**	**326.411.067,68**
	Total do Órgão:	**0,00**	**185.138.022,77**	**141.273.044,91**	**326.411.067,68**
Órgão: 16 - Secretaria Municipal de Educação					
Unidade: 10 - Gabinete do Secretário					
12	Educação	0,00	274.785.822,43	6.318.442.041,39	6.593.227.863,82
12122	Administração Geral	0,00	30.592.952,16	321.190.448,95	351.783.401,11
121223010	Melhoria da qualidade e ampliação do acesso à educação	0,00	30.592.952,16	23.997.784,40	54.590.736,56
1212230101.461	E4802 - Cobertura da Quadra de Esportes da EMEF Josué de Castro - Lapa	0,00	0,00	0,00	0,00
1212230101.462	E4804 - Cobertura da Quadra de Esportes da EMEF José Ferraz de Campos - Lapa	0,00	0,00	0,00	0,00
1212230101.463	E4805 - Cobertura da Quadra de Esportes da EMEF Espiridião Rosa - Lapa	0,00	0,00	0,00	0,00
1212230101.464	E4807 - Cobertura da Quadra de Esportes da EMEF José Maria Pinto - Lapa	0,00	0,00	0,00	0,00
1212230101.465	E4809 - Cobertura da Quadra de Esportes da EMEF Dilermando Dias - Lapa	0,00	0,00	0,00	0,00
1212230101.466	E4811 - Cobertura da Quadra de Esportes da EMEF Edgar Carone - Perus	0,00	0,00	0,00	0,00
1212230101.467	E4812 - Cobertura da Quadra de Esportes da EMEF Jardim Britânia - Perus	0,00	0,00	0,00	0,00
1212230101.468	E4814 - Cobertura da Quadra de Esportes da EMEF Paulo Prado - Perus	0,00	0,00	0,00	0,00
1212230101.469	E4817 - Cobertura da Quadra de Esportes da EMEF Fernando Gracioso - Perus	0,00	0,00	0,00	0,00
1212230101.470	E4820 - Cobertura da Quadra de Esportes da EMEF Jardim da Conquista - Perus	0,00	0,00	0,00	0,00
1212230101.471	E4861 - Cobertura da Quadra de Esportes da EMEF Antonio Rodrigues de Campos - Pirituba	0,00	0,00	0,00	0,00
1212230101.472	E4863 - Cobertura da Quadra de Esportes da EMEF Pirituba I - Pirituba	0,00	0,00	0,00	0,00
1212230101.473	E4864 - Cobertura da Quadra de Esportes da EMEF Luiz Davi Sobrinho - Pirituba	0,00	0,00	0,00	0,00
1212230101.474	E4868 - Cobertura da Quadra de Esportes da EMEF Estação Jaraguá - Pirituba	0,00	0,00	0,00	0,00
1212230101.475	E4874 - Cobertura da Quadra de Esportes da EMEF Enzo Antonio Silvestrim - Pirituba	0,00	0,00	0,00	0,00
1212230101.477	E4879 - Cobertura da Quadra de Esportes da EMEF Ernani Silva Bruno - Pirituba	0,00	0,00	0,00	0,00
1212230101.478	E4881 - Cobertura da Quadra de Esportes da EMEF Silvio Portugal - Pirituba	0,00	0,00	0,00	0,00
1212230101.479	E4883 - Cobertura da Quadra de Esportes da EMEF Vera lucia Ap. Ribeiro - Pirituba	0,00	0,00	0,00	0,00
1212230101.480	E4886 - Cobertura da Quadra de Esportes da EMEF Imperatriz Leopoldina - Pirituba	0,00	0,00	0,00	0,00
1212230101.481	E4888 - Cobertura da Quadra de Esportes da EMEF Henrique Geisel - Pirituba	0,00	0,00	0,00	0,00
1212230101.482	E4889 - Cobertura da Quadra de Esportes da EMEF Rui Blaim - Pirituba	0,00	0,00	0,00	0,00
1212230101.483	E4891 - Cobertura da Quadra de Esportes da EMEF Jairo Ramos - Pirituba	0,00	0,00	0,00	0,00

Matéria DOCREC 653/2015. Documento digitalizado e autenticado por CAIO CESAR RODRIGUES. Sua validade pode ser conferida em https://spdegisconsulta.saopaulo.sp.leg.br/HomeAbrirDocumento?pID=169909.

em R$

Código	Especificação	Operação Especial	Projeto	Atividade	Total
Órgão: 16 - Secretaria Municipal de Educação					
Unidade: 10 - Gabinete do Secretário					
1212230101.484	E4894 - Cobertura da Quadra de Esportes da EMEF Euclides Custódio da Silveira - Pirituba	0,00	0,00	0,00	0,00
1212230101.487	E2297 - Construção de Centro de Educação Unificado (CEU) em Cidade Ademar	0,00	0,00	0,00	0,00
1212230102.824	Ações e materiais de apoio Didático-Pedagógico Educacional	0,00	0,00	3.150.335,96	3.150.335,96
1212230102.872	Eventos Educacionais, Culturais e Esportivos nos Centros Educacionais Unificados	0,00	0,00	7.404.663,17	7.404.663,17
1212230103.360	Construção, reforma e ampliação de Centros Educacionais Unificados - CEU	0,00	30.592.952,16	0,00	30.592.952,16
1212230104.303	Ampliação da jornada escolar - Programa Mais Educação	0,00	0,00	13.442.785,27	13.442.785,27
121223012	Participação, transparência e controle social da administração pública	0,00	0,00	979.512,07	979.512,07
1212230122.803	Operação e Manutenção dos Conselhos e Espaços Participativos Municipais	0,00	0,00	979.512,07	979.512,07
121223015	Promoção da cidade como centro de eventos e destino turístico de referência	0,00	0,00	3.779.111,47	3.779.111,47
1212230152.118	Promoção de Campanhas e Eventos de Interesse do Município.	0,00	0,00	3.779.111,47	3.779.111,47
121223024	Suporte Administrativo	0,00	0,00	292.434.041,01	292.434.041,01
1212230242.100	Administração da Unidade	0,00	0,00	292.434.041,01	292.434.041,01
12126	Tecnologia da Informação	0,00	0,00	53.162.847,38	53.162.847,38
121263011	Modernização e descentralização da gestão e prestação de serviços	0,00	0,00	11.607.895,30	11.607.895,30
1212630111.220	Desenvolvimento de Sistemas de Informação e Comunicação	0,00	0,00	0,00	0,00
1212630112.171	Manutenção de Sistemas de Informação e Comunicação	0,00	0,00	11.607.895,30	11.607.895,30
121263024	Suporte Administrativo	0,00	0,00	41.554.952,08	41.554.952,08
1212630242.818	Aquisição de Materiais, Equipamentos e Serviços de Informação e Comunicação	0,00	0,00	41.554.952,08	41.554.952,08
12128	Formação de Recursos Humanos	0,00	0,00	6.780.308,14	6.780.308,14
121283011	Modernização e descentralização da gestão e prestação de serviços	0,00	0,00	6.780.308,14	6.780.308,14
1212830112.167	E14 - E14 - Capacitação de Professores da Rede Pública Municipal, através de Convênio com o GRAAC, para o Atendimento Pedagógico Hospitalar para Crianças e Adolescentes Hospitalizados, Sede à R. Botucatu 743, CNPJ n. 67.185.694/0001-50	0,00	0,00	0,00	0,00
1212830112.180	Capacitação, Formação e Aperfeiçoamento de Servidores	0,00	0,00	6.780.308,14	6.780.308,14
12131	Comunicação Social	0,00	0,00	3.000.000,00	3.000.000,00
121313024	Suporte Administrativo	0,00	0,00	3.000.000,00	3.000.000,00
1213130248.052	Publicações de Interesse do Município	0,00	0,00	3.000.000,00	3.000.000,00
12361	Ensino Fundamental	0,00	0,00	179.364,16	179.364,16
123613023	Superação da extrema pobreza	0,00	0,00	179.364,16	179.364,16
1236130232.826	Alfabetização de Jovens e Adultos	0,00	0,00	179.364,16	179.364,16
12365	Educação Infantil	0,00	190.443.609,11	64.677.946,01	255.121.555,12
123653010	Melhoria da qualidade e ampliação do acesso à educação	0,00	190.443.609,11	64.677.946,01	255.121.555,12
1236530101.460	E4678 - Construção de Creche na Rua João Vicente da Fonseca - Pq. São Rafael	0,00	0,00	0,00	0,00
1236530101.485	E4913 - Construção do CEI Itaquera B no Bairro Fazenda da Juta.	0,00	0,00	0,00	0,00
1236530102.078	E2213 - CEI Regina Angelorum, CNPJ 47.858.550/0001-00, Rua José Bernado Pinto, 911 - Vila Guilherme	0,00	0,00	0,00	0,00
1236530102.079	E2218 - CEI Jardim Cabuçu - Centro de Promoção Social Jesus no Horto das Oliveiras, Rua Jan Monet, 149 Jaçanã	0,00	0,00	0,00	0,00
1236530102.080	E2216 - CEI Indireto Vila Gustavo - Associação Evangélica Beneficente CNPJ:61.705.877/0001-72, Rua Gertrudes 33,Vila Gustavo	0,00	0,00	0,00	0,00

Matéria DOCREC 653/2015. Documento digitalizado por CAIO CESAR RODRIGUES. Sua validade pode ser conferida em https://splegisconsulta.saopaulo.sp.leg.br/HomeAbrirDocumento?DID=109909.

em R$

Código	Especificação	Operação Especial	Projeto	Atividade	Total
Órgão: 16 - Secretaria Municipal de Educação					
Unidade: 10 - Gabinete do Secretário					
1236530102.081	E2214 - CEI COHAB Sonda II Rose Valezin - ONG 13 de Maio, Travessa Cachoeira Esperança, s/n CNPJ: 03.168.415/0001-67	0,00	0,00	0,00	0,00
1236530102.082	E2215 - CEI Indireto Jova Rural - Associação Metodista de Ação Social - Amas Tucuruvi II. Rua Igarapé Primavera 91, Jaçanã	0,00	0,00	0,00	0,00
1236530102.361	E2182 - Recursos para Associação Comunitária Fazenda do Carmo, CNPJ 05.800.045/0001-64	0,00	0,00	0,00	0,00
1236530102.825	Operação e Manutenção de CEIs e Creches da rede conveniada e outras modalidades de parcerias	0,00	0,00	64.677.946,01	64.677.946,01
1236530102.847	E3089 - Execução do Programa Projovem Urbano	0,00	0,00	0,00	0,00
1236530102.874	Recebimento de recursos do Fundo Nacional para o desenvolvimento da Educação - FNDE	0,00	0,00	0,00	0,00
1236530103.358	Construção de Escolas Municipais de Educação Infantil - EMEI	0,00	74.117.851,07	0,00	74.117.851,07
1236530103.359	Construção de Centros de Educação Infantil - CEI	0,00	116.325.758,04	0,00	116.325.758,04
12367	Educação Especial	0,00	0,00	47.598.933,96	47.598.933,96
123673006	Direitos da pessoa com deficiência	0,00	0,00	47.598.933,96	47.598.933,96
1236730061.390	E3019 - Reforma e Adequação de Áreas da Fundação Dorina Nowill para Cegos - CNPJ:60.507.100/0001-30	0,00	0,00	0,00	0,00
1236730062.040	E27 - E27 - AACD - Implantação de Projetos Educacionais para Crianças Especiais.	0,00	0,00	0,00	0,00
1236730062.077	E3016 - Escola de Educação Especial Severino Fabriani para Crianças Surdas - CNPJ: 47.461.264/0001-06 - Aquisição de Mobiliário Escolar (Carteiras)	0,00	0,00	0,00	0,00
1236730062.820	Convênios para Atendimento de Crianças e Adolescentes com necessidades Educacionais Especiais	0,00	0,00	6.401.885,76	6.401.885,76
1236730062.861	Educação Especial - Aprender sem limite	0,00	0,00	41.197.048,20	41.197.048,20
1236730063.362	Revitalização dos Centros de Formação e Acompanhamento à Inclusão (CEFAI)	0,00	0,00	0,00	0,00
12368	Educação Básica	0,00	53.749.261,16	5.821.852.192,79	5.875.601.453,95
123683004	Benefícios e Previdência de Funcionários	0,00	0,00	3.502.937.005,62	3.502.937.005,62
1236830042.856	Remuneração dos Profissionais do Magistério	0,00	0,00	3.502.937.005,62	3.502.937.005,62
123683010	Melhoria da qualidade e ampliação do acesso à educação	0,00	53.749.261,16	2.318.915.187,17	2.372.664.448,33
1236830101.001	E3089 - Reforma da EMEF Clemente Pastore, Elétrica e Hidráulica.	0,00	0,00	0,00	0,00
1236830101.002	E3089 - Reforma da CEI, Elétrica e Hidráulica na Jd. Klein.	0,00	0,00	0,00	0,00
1236830101.003	E3089 - Reforma da CEI, Elétrica e Hidráulica na Vila Praia	0,00	0,00	0,00	0,00
1236830101.004	E3089 - Implantação de CEI - Bairro Chácara do Conde - Jardim Campinas	0,00	0,00	0,00	0,00
1236830101.005	E3089 - Implantação de CEI entre o Bairro Americanópolis e o Jardim Bonanza	0,00	0,00	0,00	0,00
1236830101.006	E3089 - Implantação de EMEI entre o Bairro Americanópolis e o Jardim Bonanza	0,00	0,00	0,00	0,00
1236830101.007	E3089 - Implantação de CEU - Jd Aracati	0,00	0,00	0,00	0,00
1236830101.008	E3089 - Implantação de CEU - Vila Calú	0,00	0,00	0,00	0,00
1236830101.009	E3089 - Construção de CEI e EMEIs - Cidade Ademar e Pedreira	0,00	0,00	0,00	0,00
1236830101.010	E3089 - Implantação de CEI - Bairro Cidade Julia	0,00	0,00	0,00	0,00
1236830101.011	E3089 - Reforma da EMEF Mauro Fáccio Gonçalves,e Pintura Das Quadras Poliesportivas.	0,00	0,00	0,00	0,00
1236830101.012	E3089 - Reforma da EMEF Mario Moura, Elétrica Hidráulica e Telhado, além da Demolição do Anexo.	0,00	0,00	0,00	0,00
1236830101.013	E3089 - Reforma, Pintura, Elétrica e Hidráulica, CEU Capão.	0,00	0,00	0,00	0,00
1236830101.228	E2192 - Construção, Reforma e Ampliação de Equipamentos Educacionais - D.R.E. Campo Limpo	0,00	0,00	0,00	0,00

Matéria DOCREC 653/2015. Documento digitalizado e autenticado por CAIO CESAR RODRIGUES. Sua validade pode ser conferida em https://splegisconsulta.saopaulo.sp.leg.br/HomeAdmDocumentoExibir.aspx?DocumentoID=369909.

em R$

Código	Especificação	Operação Especial	Projeto	Atividade	Total
Órgão: 16 - Secretaria Municipal de Educação					
Unidade: 10 - Gabinete do Secretário					
1236830101.239	E3047 - APM da EMEF Comte Garcia CNPJ 51170199/0001-37 - Reforma e Aquisição de Equipamentos	0,00	0,00	0,00	0,00
1236830101.242	E3048 - APM EMEF Raul de Leone - CNPJ 52.026.564./0001/05 - Reforma e Aquisição de Equipamentos	0,00	0,00	0,00	0,00
1236830101.243	E3051 - CEU Paz Centro Educacional Unificado Paz - CNPJ 09.628.619.0001-10 - Aquisição de Equipamentos e Reformas	0,00	0,00	0,00	0,00
1236830101.430	Construção, reforma e ampliação de equipamentos educacionais	0,00	53.749.261,16	0,00	53.749.261,16
1236830101.904	E3089 - Reforma da CEI, Elétrica e Hidráulica do Jardim Nakamura	0,00	0,00	0,00	0,00
1236830102.168	E16 - E16 - Implantação de Programas entre os quais, o Programa de Terapia Floral que visa o auxílio da melhoria da aprendizagem dos alunos da Rede Pública Municipal de Ensino.	0,00	0,00	0,00	0,00
1236830102.175	E2581 - Proporcionar Ações Integradas de Políticas Públicas Destinadas à Secretaria da Educação.	0,00	0,00	0,00	0,00
1236830102.181	E3050 - APM SUAC- CEU Atlântica - CNPJ 12024548000150 - Aquisição de Equipamentos	0,00	0,00	0,00	0,00
1236830102.806	Cooperação Técnica Internacional - UNESCO	0,00	0,00	2.000.000,00	2.000.000,00
1236830102.807	Iniciação à Docência e Alfabetização na Idade Certa	0,00	0,00	13.225.678,50	13.225.678,50
1236830102.815	Fornecimento de Uniformes e Material Escolar	0,00	0,00	126.179.617,47	126.179.617,47
1236830102.822	Operação e Manutenção do Sistema Municipal de Ensino	0,00	0,00	1.696.592.368,15	1.696.592.368,15
1236830102.848	Transporte Escolar	0,00	0,00	147.492.414,00	147.492.414,00
1236830102.851	Operação e Manutenção dos Centros Educacionais Unificados	0,00	0,00	281.002.972,41	281.002.972,41
1236830102.864	Ações Complementares do Sistema Municipal de Ensino	0,00	0,00	52.422.136,64	52.422.136,64
	Total da Unidade:	**0,00**	**274.785.822,43**	**6.318.442.041,39**	**6.593.227.863,82**
Unidade: 11 - Diretoria Regional de Educação - Ipiranga					
12	Educação	0,00	15.684,53	117.296.901,46	117.312.585,99
12122	Administração Geral	0,00	0,00	2.081.990,17	2.081.990,17
121223010	Melhoria da qualidade e ampliação do acesso à educação	0,00	0,00	191.069,02	191.069,02
1212230102.824	Ações e materiais de apoio Didático-Pedagógico Educacional	0,00	0,00	191.069,02	191.069,02
121223024	Suporte Administrativo	0,00	0,00	1.890.921,15	1.890.921,15
1212230242.100	Administração da Unidade	0,00	0,00	1.890.921,15	1.890.921,15
12126	Tecnologia da Informação	0,00	0,00	3.340,80	3.340,80
121263024	Suporte Administrativo	0,00	0,00	3.340,80	3.340,80
1212630242.818	Aquisição de Materiais, Equipamentos e Serviços de Informação e Comunicação	0,00	0,00	3.340,80	3.340,80
12128	Formação de Recursos Humanos	0,00	15.684,53	3.560,93	19.245,46
121283010	Melhoria da qualidade e ampliação do acesso à educação	0,00	15.684,53	0,00	15.684,53
1212830103.361	Implantação de pólos da Universidade Aberta do Brasil - UAB	0,00	15.684,53	0,00	15.684,53
121283011	Modernização e descentralização da gestão e prestação de serviços	0,00	0,00	3.560,93	3.560,93
1212830112.180	Capacitação, Formação e Aperfeiçoamento de Servidores	0,00	0,00	3.560,93	3.560,93
12361	Ensino Fundamental	0,00	0,00	372.520,48	372.520,48
123613023	Superação da extrema pobreza	0,00	0,00	372.520,48	372.520,48
1236130232.826	Alfabetização de Jovens e Adultos	0,00	0,00	372.520,48	372.520,48
12365	Educação Infantil	0,00	0,00	99.274.003,86	99.274.003,86
123653010	Melhoria da qualidade e ampliação do acesso à educação	0,00	0,00	99.274.003,86	99.274.003,86
1236530102.825	Operação e Manutenção de CEIs e Creches da rede conveniada e outras modalidades de parcerias	0,00	0,00	99.274.003,86	99.274.003,86
12368	Educação Básica	0,00	0,00	15.561.485,22	15.561.485,22

Matéria DOCEC 693/2015. Documento digitalizado e autenticado por CAIO CESAR RODRIGUES. Sua validade pode ser conferida em https://splegisconsulta.saopaulo.sp.leg.br/Home/Abrir?Documento=?ID=163909

em R$

Código	Especificação	Operação Especial	Projeto	Atividade	Total
Órgão: 16 - Secretaria Municipal de Educação					
Unidade: 11 - Diretoria Regional de Educação - Ipiranga					
123683010	Melhoria da qualidade e ampliação do acesso à educação	0,00	0,00	15.561.485,22	15.561.485,22
1236830102.822	Operação e Manutenção do Sistema Municipal de Ensino	0,00	0,00	9.589.256,62	9.589.256,62
1236830102.839	Transferência de Recursos Financeiros para as Unidades Educacionais	0,00	0,00	4.331.330,82	4.331.330,82
1236830102.851	Operação e Manutenção dos Centros Educacionais Unificados	0,00	0,00	1.640.897,78	1.640.897,78
1236830102.864	Ações Complementares do Sistema Municipal de Ensino	0,00	0,00	0,00	0,00
	Total da Unidade:	**0,00**	**15.684,53**	**117.296.901,46**	**117.312.585,99**
Unidade: 12 - Diretoria Regional de Educação - Jaçanã/Tremembé					
12	Educação	0,00	7.063,40	83.269.847,42	83.276.910,82
12122	Administração Geral	0,00	0,00	2.993.287,54	2.993.287,54
121223010	Melhoria da qualidade e ampliação do acesso à educação	0,00	0,00	875.058,32	875.058,32
1212230102.824	Ações e materiais de apoio Didático-Pedagógico Educacional	0,00	0,00	875.058,32	875.058,32
121223024	Suporte Administrativo	0,00	0,00	2.118.229,22	2.118.229,22
1212230242.100	Administração da Unidade	0,00	0,00	2.118.229,22	2.118.229,22
12126	Tecnologia da Informação	0,00	0,00	2.563,01	2.563,01
121263024	Suporte Administrativo	0,00	0,00	2.563,01	2.563,01
1212630242.818	Aquisição de Materiais, Equipamentos e Serviços de Informação e Comunicação	0,00	0,00	2.563,01	2.563,01
12128	Formação de Recursos Humanos	0,00	7.063,40	50.598,85	57.662,25
121283010	Melhoria da qualidade e ampliação do acesso à educação	0,00	7.063,40	0,00	7.063,40
1212830103.361	Implantação de pólos da Universidade Aberta do Brasil - UAB	0,00	7.063,40	0,00	7.063,40
121283011	Modernização e descentralização da gestão e prestação de serviços	0,00	0,00	50.598,85	50.598,85
1212830112.180	Capacitação, Formação e Aperfeiçoamento de Servidores	0,00	0,00	50.598,85	50.598,85
12361	Ensino Fundamental	0,00	0,00	195.463,21	195.463,21
123613023	Superação da extrema pobreza	0,00	0,00	195.463,21	195.463,21
1236130232.826	Alfabetização de Jovens e Adultos	0,00	0,00	195.463,21	195.463,21
12365	Educação Infantil	0,00	0,00	64.436.032,02	64.436.032,02
123653010	Melhoria da qualidade e ampliação do acesso à educação	0,00	0,00	64.436.032,02	64.436.032,02
1236530102.825	Operação e Manutenção de CEIs e Creches da rede conveniada e outras modalidades de parcerias	0,00	0,00	64.436.032,02	64.436.032,02
12368	Educação Básica	0,00	0,00	15.591.902,79	15.591.902,79
123683010	Melhoria da qualidade e ampliação do acesso à educação	0,00	0,00	15.591.902,79	15.591.902,79
1236830102.822	Operação e Manutenção do Sistema Municipal de Ensino	0,00	0,00	10.239.048,79	10.239.048,79
1236830102.839	Transferência de Recursos Financeiros para as Unidades Educacionais	0,00	0,00	4.368.753,00	4.368.753,00
1236830102.851	Operação e Manutenção dos Centros Educacionais Unificados	0,00	0,00	639.958,51	639.958,51
1236830102.864	Ações Complementares do Sistema Municipal de Ensino	0,00	0,00	344.142,49	344.142,49
	Total da Unidade:	**0,00**	**7.063,40**	**83.269.847,42**	**83.276.910,82**
Unidade: 13 - Diretoria Regional de Educação - Freguesia/Brasilândia					
12	Educação	0,00	23.274,44	121.008.612,69	121.031.887,13
12122	Administração Geral	0,00	0,00	1.790.942,29	1.790.942,29
121223010	Melhoria da qualidade e ampliação do acesso à educação	0,00	0,00	478.678,00	478.678,00
1212230102.824	Ações e materiais de apoio Didático-Pedagógico Educacional	0,00	0,00	478.678,00	478.678,00
121223024	Suporte Administrativo	0,00	0,00	1.312.264,29	1.312.264,29
1212230242.100	Administração da Unidade	0,00	0,00	1.312.264,29	1.312.264,29
12126	Tecnologia da Informação	0,00	0,00	3.840,00	3.840,00

Matéria DORECS 53/2014 Documento digitalizado autenticado por CAIO CESAR RODRIGUES. Sua validade pode ser conferida em https://spdoc.prodam.sp.gov.br/Home/AbrirDocumento?pID=4999095

em R$

Código	Especificação	Operação Especial	Projeto	Atividade	Total
Órgão: 16 - Secretaria Municipal de Educação					
Unidade: 13 - Diretoria Regional de Educação - Freguesia/Brasilândia					
121263024	Suporte Administrativo	0,00	0,00	3.840,00	3.840,00
1212630242.818	Aquisição de Materiais, Equipamentos e Serviços de Informação e Comunicação	0,00	0,00	3.840,00	3.840,00
12128	Formação de Recursos Humanos	0,00	23.274,44	64.655,00	87.929,44
121283010	Melhoria da qualidade e ampliação do acesso à educação	0,00	23.274,44	0,00	23.274,44
1212830103.361	Implantação de pólos da Universidade Aberta do Brasil - UAB	0,00	23.274,44	0,00	23.274,44
121283011	Modernização e descentralização da gestão e prestação de serviços	0,00	0,00	64.655,00	64.655,00
1212830112.180	Capacitação, Formação e Aperfeiçoamento de Servidores	0,00	0,00	64.655,00	64.655,00
12361	Ensino Fundamental	0,00	0,00	631.785,29	631.785,29
123613023	Superação da extrema pobreza	0,00	0,00	631.785,29	631.785,29
1236130232.826	Alfabetização de Jovens e Adultos	0,00	0,00	631.785,29	631.785,29
12365	Educação Infantil	0,00	0,00	103.143.443,60	103.143.443,60
123653010	Melhoria da qualidade e ampliação do acesso à educação	0,00	0,00	103.143.443,60	103.143.443,60
1236530102.825	Operação e Manutenção de CEIs e Creches da rede conveniada e outras modalidades de parcerias	0,00	0,00	103.143.443,60	103.143.443,60
12368	Educação Básica	0,00	0,00	15.373.946,51	15.373.946,51
123683010	Melhoria da qualidade e ampliação do acesso à educação	0,00	0,00	15.373.946,51	15.373.946,51
1236830102.822	Operação e Manutenção do Sistema Municipal de Ensino	0,00	0,00	9.589.420,66	9.589.420,66
1236830102.839	Transferência de Recursos Financeiros para as Unidades Educacionais	0,00	0,00	4.156.845,30	4.156.845,30
1236830102.851	Operação e Manutenção dos Centros Educacionais Unificados	0,00	0,00	1.627.680,55	1.627.680,55
1236830102.864	Ações Complementares do Sistema Municipal de Ensino	0,00	0,00	0,00	0,00
	Total da Unidade:	**0,00**	**23.274,44**	**121.008.612,69**	**121.031.887,13**
Unidade: 14 - Diretoria Regional de Educação - Pirituba					
12	Educação	0,00	122.528,81	107.796.237,61	107.918.766,42
12122	Administração Geral	0,00	0,00	2.371.940,65	2.371.940,65
121223010	Melhoria da qualidade e ampliação do acesso à educação	0,00	0,00	706.891,52	706.891,52
1212230102.824	Ações e materiais de apoio Didático-Pedagógico Educacional	0,00	0,00	706.891,52	706.891,52
121223024	Suporte Administrativo	0,00	0,00	1.665.049,13	1.665.049,13
1212230242.100	Administração da Unidade	0,00	0,00	1.665.049,13	1.665.049,13
12126	Tecnologia da Informação	0,00	0,00	0,00	0,00
121263024	Suporte Administrativo	0,00	0,00	0,00	0,00
1212630242.818	Aquisição de Materiais, Equipamentos e Serviços de Informação e Comunicação	0,00	0,00	0,00	0,00
12128	Formação de Recursos Humanos	0,00	122.528,81	5.600,00	128.128,81
121283010	Melhoria da qualidade e ampliação do acesso à educação	0,00	122.528,81	0,00	122.528,81
1212830103.361	Implantação de pólos da Universidade Aberta do Brasil - UAB	0,00	122.528,81	0,00	122.528,81
121283011	Modernização e descentralização da gestão e prestação de serviços	0,00	0,00	5.600,00	5.600,00
1212830112.180	Capacitação, Formação e Aperfeiçoamento de Servidores	0,00	0,00	5.600,00	5.600,00
12361	Ensino Fundamental	0,00	0,00	475.398,48	475.398,48
123613023	Superação da extrema pobreza	0,00	0,00	475.398,48	475.398,48
1236130232.826	Alfabetização de Jovens e Adultos	0,00	0,00	475.398,48	475.398,48
12365	Educação Infantil	0,00	0,00	79.543.854,19	79.543.854,19
123653010	Melhoria da qualidade e ampliação do acesso à educação	0,00	0,00	79.543.854,19	79.543.854,19
1236530102.825	Operação e Manutenção de CEIs e Creches da rede conveniada e outras modalidades de parcerias	0,00	0,00	79.543.854,19	79.543.854,19
12368	Educação Básica	0,00	0,00	25.399.444,29	25.399.444,29

Matéria: DOC SEC 053005 Documento digitalizado e autenticado por CAIO CESAR RODRIGUES Sua validade pode ser conferida em https://solegis.consulta.spprocuradoria.sp.gov.br/Home/AbrirDocumento?DID=159905

em R$

Código	Especificação	Operação Especial	Projeto	Atividade	Total
Órgão: 16 - Secretaria Municipal de Educação					
Unidade: 14 - Diretoria Regional de Educação - Pirituba					
123683010	Melhoria da qualidade e ampliação do acesso à educação	0,00	0,00	25.399.444,29	25.399.444,29
1236830102.822	Operação e Manutenção do Sistema Municipal de Ensino	0,00	0,00	13.924.865,39	13.924.865,39
1236830102.839	Transferência de Recursos Financeiros para as Unidades Educacionais	0,00	0,00	5.963.383,80	5.963.383,80
1236830102.851	Operação e Manutenção dos Centros Educacionais Unificados	0,00	0,00	4.960.121,54	4.960.121,54
1236830102.864	Ações Complementares do Sistema Municipal de Ensino	0,00	0,00	551.073,56	551.073,56
	Total da Unidade:	**0,00**	**122.528,81**	**107.796.237,61**	**107.918.766,42**
Unidade: 15 - Diretoria Regional de Educação - Campo Limpo					
12	Educação	0,00	10.926,00	127.815.883,42	127.826.809,42
12122	Administração Geral	0,00	0,00	6.750.348,54	6.750.348,54
121223010	Melhoria da qualidade e ampliação do acesso à educação	0,00	0,00	1.069.647,77	1.069.647,77
1212230102.824	Ações e materiais de apoio Didático-Pedagógico Educacional	0,00	0,00	1.069.647,77	1.069.647,77
121223024	Suporte Administrativo	0,00	0,00	5.680.700,77	5.680.700,77
1212230242.100	Administração da Unidade	0,00	0,00	5.680.700,77	5.680.700,77
12126	Tecnologia da Informação	0,00	0,00	0,00	0,00
121263024	Suporte Administrativo	0,00	0,00	0,00	0,00
1212630242.818	Aquisição de Materiais, Equipamentos e Serviços de Informação e Comunicação	0,00	0,00	0,00	0,00
12128	Formação de Recursos Humanos	0,00	10.926,00	8.000,00	18.926,00
121283010	Melhoria da qualidade e ampliação do acesso à educação	0,00	10.926,00	0,00	10.926,00
1212830103.361	Implantação de pólos da Universidade Aberta do Brasil - UAB	0,00	10.926,00	0,00	10.926,00
121283011	Modernização e descentralização da gestão e prestação de serviços	0,00	0,00	8.000,00	8.000,00
1212830112.180	Capacitação, Formação e Aperfeiçoamento de Servidores	0,00	0,00	8.000,00	8.000,00
12361	Ensino Fundamental	0,00	0,00	944.259,75	944.259,75
123613023	Superação da extrema pobreza	0,00	0,00	944.259,75	944.259,75
1236130232.826	Alfabetização de Jovens e Adultos	0,00	0,00	944.259,75	944.259,75
12365	Educação Infantil	0,00	0,00	86.601.462,73	86.601.462,73
123653010	Melhoria da qualidade e ampliação do acesso à educação	0,00	0,00	86.601.462,73	86.601.462,73
1236530102.825	Operação e Manutenção de CEIs e Creches da rede conveniada e outras modalidades de parcerias	0,00	0,00	86.601.462,73	86.601.462,73
12368	Educação Básica	0,00	0,00	33.511.812,40	33.511.812,40
123683010	Melhoria da qualidade e ampliação do acesso à educação	0,00	0,00	33.511.812,40	33.511.812,40
1236830102.822	Operação e Manutenção do Sistema Municipal de Ensino	0,00	0,00	18.056.737,97	18.056.737,97
1236830102.839	Transferência de Recursos Financeiros para as Unidades Educacionais	0,00	0,00	7.682.545,80	7.682.545,80
1236830102.851	Operação e Manutenção dos Centros Educacionais Unificados	0,00	0,00	7.772.528,63	7.772.528,63
1236830102.864	Ações Complementares do Sistema Municipal de Ensino	0,00	0,00	0,00	0,00
	Total da Unidade:	**0,00**	**10.926,00**	**127.815.883,42**	**127.826.809,42**
Unidade: 16 - Diretoria Regional de Educação - Capela do Socorro					
12	Educação	0,00	23.105,96	113.927.070,65	113.950.176,61
12122	Administração Geral	0,00	0,00	2.297.921,86	2.297.921,86
121223010	Melhoria da qualidade e ampliação do acesso à educação	0,00	0,00	363.584,70	363.584,70
1212230102.824	Ações e materiais de apoio Didático-Pedagógico Educacional	0,00	0,00	363.584,70	363.584,70
121223024	Suporte Administrativo	0,00	0,00	1.934.337,16	1.934.337,16
1212230242.100	Administração da Unidade	0,00	0,00	1.934.337,16	1.934.337,16
12126	Tecnologia da Informação	0,00	0,00	5.212,00	5.212,00

Matéria: DORECS 53/2015 Documento digitalizado e autenticado por CAIO CESAR RODRIGUES. Sua validade pode ser conferida em https://spdoc.prodam.sp.gov.br/Home/AbrirDocumento?DID=1199904

em R$

Código	Especificação	Operação Especial	Projeto	Atividade	Total
Órgão: 16 - Secretaria Municipal de Educação					
Unidade: 16 - Diretoria Regional de Educação - Capela do Socorro					
121263024	Suporte Administrativo	0,00	0,00	5.212,00	5.212,00
1212630242.818	Aquisição de Materiais, Equipamentos e Serviços de Informação e Comunicação	0,00	0,00	5.212,00	5.212,00
12128	Formação de Recursos Humanos	0,00	23.105,96	11.116,00	34.221,96
121283010	Melhoria da qualidade e ampliação do acesso à educação	0,00	23.105,96	0,00	23.105,96
1212830103.361	Implantação de pólos da Universidade Aberta do Brasil - UAB	0,00	23.105,96	0,00	23.105,96
121283011	Modernização e descentralização da gestão e prestação de serviços	0,00	0,00	11.116,00	11.116,00
1212830112.180	Capacitação, Formação e Aperfeiçoamento de Servidores	0,00	0,00	11.116,00	11.116,00
12361	Ensino Fundamental	0,00	0,00	530.621,20	530.621,20
123613023	Superação da extrema pobreza	0,00	0,00	530.621,20	530.621,20
1236130232.826	Alfabetização de Jovens e Adultos	0,00	0,00	530.621,20	530.621,20
12365	Educação Infantil	0,00	0,00	94.319.777,04	94.319.777,04
123653010	Melhoria da qualidade e ampliação do acesso à educação	0,00	0,00	94.319.777,04	94.319.777,04
1236530102.825	Operação e Manutenção de CEIs e Creches da rede conveniada e outras modalidades de parcerias	0,00	0,00	94.319.777,04	94.319.777,04
12368	Educação Básica	0,00	0,00	16.762.422,55	16.762.422,55
123683010	Melhoria da qualidade e ampliação do acesso à educação	0,00	0,00	16.762.422,55	16.762.422,55
1236830102.822	Operação e Manutenção do Sistema Municipal de Ensino	0,00	0,00	8.535.864,47	8.535.864,47
1236830102.839	Transferência de Recursos Financeiros para as Unidades Educacionais	0,00	0,00	4.454.142,30	4.454.142,30
1236830102.851	Operação e Manutenção dos Centros Educacionais Unificados	0,00	0,00	3.772.415,78	3.772.415,78
1236830102.864	Ações Complementares do Sistema Municipal de Ensino	0,00	0,00	0,00	0,00
	Total da Unidade:	**0,00**	**23.105,96**	**113.927.070,65**	**113.950.176,61**
Unidade: 17 - Diretoria Regional de Educação - Penha					
12	Educação	0,00	97.107,12	93.065.301,58	93.162.408,70
12122	Administração Geral	0,00	0,00	2.478.965,26	2.478.965,26
121223010	Melhoria da qualidade e ampliação do acesso à educação	0,00	0,00	475.836,99	475.836,99
1212230102.824	Ações e materiais de apoio Didático-Pedagógico Educacional	0,00	0,00	475.836,99	475.836,99
121223024	Suporte Administrativo	0,00	0,00	2.003.128,27	2.003.128,27
1212230242.100	Administração da Unidade	0,00	0,00	2.003.128,27	2.003.128,27
12126	Tecnologia da Informação	0,00	0,00	1.650,00	1.650,00
121263024	Suporte Administrativo	0,00	0,00	1.650,00	1.650,00
1212630242.818	Aquisição de Materiais, Equipamentos e Serviços de Informação e Comunicação	0,00	0,00	1.650,00	1.650,00
12128	Formação de Recursos Humanos	0,00	97.107,12	18.900,00	116.007,12
121283010	Melhoria da qualidade e ampliação do acesso à educação	0,00	97.107,12	0,00	97.107,12
1212830103.361	Implantação de pólos da Universidade Aberta do Brasil - UAB	0,00	97.107,12	0,00	97.107,12
121283011	Modernização e descentralização da gestão e prestação de serviços	0,00	0,00	18.900,00	18.900,00
1212830112.180	Capacitação, Formação e Aperfeiçoamento de Servidores	0,00	0,00	18.900,00	18.900,00
12361	Ensino Fundamental	0,00	0,00	120.568,84	120.568,84
123613023	Superação da extrema pobreza	0,00	0,00	120.568,84	120.568,84
1236130232.826	Alfabetização de Jovens e Adultos	0,00	0,00	120.568,84	120.568,84
12365	Educação Infantil	0,00	0,00	72.364.035,88	72.364.035,88
123653010	Melhoria da qualidade e ampliação do acesso à educação	0,00	0,00	72.364.035,88	72.364.035,88
1236530102.825	Operação e Manutenção de CEIs e Creches da rede conveniada e outras modalidades de parcerias	0,00	0,00	72.364.035,88	72.364.035,88
12368	Educação Básica	0,00	0,00	18.081.181,60	18.081.181,60

Matéria: DOC 653005 Documento digitalizado e autenticado por CAIO CESAR RODRIGUES Sua validade pode ser conferida em https://spdoc.prodam.sp.gov.br/Home/AbrirDocumento?id=199905

em R$

Código	Especificação	Operação Especial	Projeto	Atividade	Total
Órgão: 16 - Secretaria Municipal de Educação					
Unidade: 17 - Diretoria Regional de Educação - Penha					
123683010	Melhoria da qualidade e ampliação do acesso à educação	0,00	0,00	18.081.181,60	18.081.181,60
1236830102.822	Operação e Manutenção do Sistema Municipal de Ensino	0,00	0,00	11.696.124,41	11.696.124,41
1236830102.839	Transferência de Recursos Financeiros para as Unidades Educacionais	0,00	0,00	4.568.602,50	4.568.602,50
1236830102.851	Operação e Manutenção dos Centros Educacionais Unificados	0,00	0,00	1.816.454,69	1.816.454,69
1236830102.864	Ações Complementares do Sistema Municipal de Ensino	0,00	0,00	0,00	0,00
	Total da Unidade:	**0,00**	**97.107,12**	**93.065.301,58**	**93.162.408,70**
Unidade: 18 - Diretoria Regional de Educação - Santo Amaro					
12	Educação	0,00	10.560,56	84.099.140,91	84.109.701,47
12122	Administração Geral	0,00	0,00	2.059.968,19	2.059.968,19
121223010	Melhoria da qualidade e ampliação do acesso à educação	0,00	0,00	180.505,05	180.505,05
1212230102.824	Ações e materiais de apoio Didático-Pedagógico Educacional	0,00	0,00	180.505,05	180.505,05
121223024	Suporte Administrativo	0,00	0,00	1.879.463,14	1.879.463,14
1212230242.100	Administração da Unidade	0,00	0,00	1.879.463,14	1.879.463,14
12126	Tecnologia da Informação	0,00	0,00	0,00	0,00
121263024	Suporte Administrativo	0,00	0,00	0,00	0,00
1212630242.818	Aquisição de Materiais, Equipamentos e Serviços de Informação e Comunicação	0,00	0,00	0,00	0,00
12128	Formação de Recursos Humanos	0,00	10.560,56	55.676,00	66.236,56
121283010	Melhoria da qualidade e ampliação do acesso à educação	0,00	10.560,56	0,00	10.560,56
1212830103.361	Implantação de pólos da Universidade Aberta do Brasil - UAB	0,00	10.560,56	0,00	10.560,56
121283011	Modernização e descentralização da gestão e prestação de serviços	0,00	0,00	55.676,00	55.676,00
1212830112.180	Capacitação, Formação e Aperfeiçoamento de Servidores	0,00	0,00	55.676,00	55.676,00
12361	Ensino Fundamental	0,00	0,00	320.361,77	320.361,77
123613023	Superação da extrema pobreza	0,00	0,00	320.361,77	320.361,77
1236130232.826	Alfabetização de Jovens e Adultos	0,00	0,00	320.361,77	320.361,77
12365	Educação Infantil	0,00	0,00	66.433.753,47	66.433.753,47
123653010	Melhoria da qualidade e ampliação do acesso à educação	0,00	0,00	66.433.753,47	66.433.753,47
1236530102.825	Operação e Manutenção de CEIs e Creches da rede conveniada e outras modalidades de parcerias	0,00	0,00	66.433.753,47	66.433.753,47
12368	Educação Básica	0,00	0,00	15.229.381,48	15.229.381,48
123683010	Melhoria da qualidade e ampliação do acesso à educação	0,00	0,00	15.229.381,48	15.229.381,48
1236830102.822	Operação e Manutenção do Sistema Municipal de Ensino	0,00	0,00	9.671.458,11	9.671.458,11
1236830102.839	Transferência de Recursos Financeiros para as Unidades Educacionais	0,00	0,00	3.690.720,00	3.690.720,00
1236830102.851	Operação e Manutenção dos Centros Educacionais Unificados	0,00	0,00	1.706.345,39	1.706.345,39
1236830102.864	Ações Complementares do Sistema Municipal de Ensino	0,00	0,00	160.857,98	160.857,98
	Total da Unidade:	**0,00**	**10.560,56**	**84.099.140,91**	**84.109.701,47**
Unidade: 19 - Diretoria Regional de Educação - Itaquera					
12	Educação	0,00	97.601,11	127.982.356,32	128.079.957,43
12122	Administração Geral	0,00	0,00	2.758.450,90	2.758.450,90
121223010	Melhoria da qualidade e ampliação do acesso à educação	0,00	0,00	914.768,80	914.768,80
1212230102.824	Ações e materiais de apoio Didático-Pedagógico Educacional	0,00	0,00	914.768,80	914.768,80
121223024	Suporte Administrativo	0,00	0,00	1.843.682,10	1.843.682,10
1212230242.100	Administração da Unidade	0,00	0,00	1.843.682,10	1.843.682,10
12126	Tecnologia da Informação	0,00	0,00	0,00	0,00

Matéria PORREC 653/2015 Documento digitalizado e autenticado por CAIO CESAR RODRIGUES. Sua validade pode ser conferida em https://splegscoreconsultasaopaulo.splegs.br/Home/AbrirDocumento?pID=119909

em R$

Código	Especificação	Operação Especial	Projeto	Atividade	Total
Órgão: 16 - Secretaria Municipal de Educação					
Unidade: 19 - Diretoria Regional de Educação - Itaquera					
121263024	Suporte Administrativo	0,00	0,00	0,00	0,00
1212630242.818	Aquisição de Materiais, Equipamentos e Serviços de Informação e Comunicação	0,00	0,00	0,00	0,00
12128	Formação de Recursos Humanos	0,00	97.601,11	0,00	97.601,11
121283010	Melhoria da qualidade e ampliação do acesso à educação	0,00	97.601,11	0,00	97.601,11
1212830103.361	Implantação de pólos da Universidade Aberta do Brasil - UAB	0,00	97.601,11	0,00	97.601,11
121283011	Modernização e descentralização da gestão e prestação de serviços	0,00	0,00	0,00	0,00
1212830112.180	Capacitação, Formação e Aperfeiçoamento de Servidores	0,00	0,00	0,00	0,00
12361	Ensino Fundamental	0,00	0,00	356.569,17	356.569,17
123613023	Superação da extrema pobreza	0,00	0,00	356.569,17	356.569,17
1236130232.826	Alfabetização de Jovens e Adultos	0,00	0,00	356.569,17	356.569,17
12365	Educação Infantil	0,00	0,00	105.010.141,19	105.010.141,19
123653010	Melhoria da qualidade e ampliação do acesso à educação	0,00	0,00	105.010.141,19	105.010.141,19
1236530102.825	Operação e Manutenção de CEIs e Creches da rede conveniada e outras modalidades de parcerias	0,00	0,00	105.010.141,19	105.010.141,19
12368	Educação Básica	0,00	0,00	19.857.195,06	19.857.195,06
123683010	Melhoria da qualidade e ampliação do acesso à educação	0,00	0,00	19.857.195,06	19.857.195,06
1236830102.822	Operação e Manutenção do Sistema Municipal de Ensino	0,00	0,00	13.236.662,19	13.236.662,19
1236830102.839	Transferência de Recursos Financeiros para as Unidades Educacionais	0,00	0,00	4.012.654,50	4.012.654,50
1236830102.851	Operação e Manutenção dos Centros Educacionais Unificados	0,00	0,00	2.607.878,37	2.607.878,37
1236830102.864	Ações Complementares do Sistema Municipal de Ensino	0,00	0,00	0,00	0,00
	Total da Unidade:	**0,00**	**97.601,11**	**127.982.356,32**	**128.079.957,43**
Unidade: 20 - Diretoria Regional de Educação - São Miguel					
12	Educação	0,00	29.622,75	114.537.222,37	114.566.845,12
12122	Administração Geral	0,00	0,00	4.144.875,36	4.144.875,36
121223010	Melhoria da qualidade e ampliação do acesso à educação	0,00	0,00	655.489,69	655.489,69
1212230102.824	Ações e materiais de apoio Didático-Pedagógico Educacional	0,00	0,00	655.489,69	655.489,69
121223024	Suporte Administrativo	0,00	0,00	3.489.385,67	3.489.385,67
1212230242.100	Administração da Unidade	0,00	0,00	3.489.385,67	3.489.385,67
12126	Tecnologia da Informação	0,00	0,00	2.337,35	2.337,35
121263024	Suporte Administrativo	0,00	0,00	2.337,35	2.337,35
1212630242.818	Aquisição de Materiais, Equipamentos e Serviços de Informação e Comunicação	0,00	0,00	2.337,35	2.337,35
12128	Formação de Recursos Humanos	0,00	29.622,75	52.881,15	82.503,90
121283010	Melhoria da qualidade e ampliação do acesso à educação	0,00	29.622,75	0,00	29.622,75
1212830103.361	Implantação de pólos da Universidade Aberta do Brasil - UAB	0,00	29.622,75	0,00	29.622,75
121283011	Modernização e descentralização da gestão e prestação de serviços	0,00	0,00	52.881,15	52.881,15
1212830112.180	Capacitação, Formação e Aperfeiçoamento de Servidores	0,00	0,00	52.881,15	52.881,15
12361	Ensino Fundamental	0,00	0,00	919.076,77	919.076,77
123613023	Superação da extrema pobreza	0,00	0,00	919.076,77	919.076,77
1236130232.826	Alfabetização de Jovens e Adultos	0,00	0,00	919.076,77	919.076,77
12365	Educação Infantil	0,00	0,00	86.288.699,87	86.288.699,87
123653010	Melhoria da qualidade e ampliação do acesso à educação	0,00	0,00	86.288.699,87	86.288.699,87
1236530102.825	Operação e Manutenção de CEIs e Creches da rede conveniada e outras modalidades de parcerias	0,00	0,00	86.288.699,87	86.288.699,87
12368	Educação Básica	0,00	0,00	23.129.351,87	23.129.351,87

Matéria: DOC/EC 053005 Documento digitalizado e autenticado por CAIO CESAR RODRIGUES Sua validade pode ser conferida em https://spdoc.prodam.sp.gov.br/Home/AbrirDocumento?DID=159905

em R$

Código	Especificação	Operação Especial	Projeto	Atividade	Total
Órgão: 16 - Secretaria Municipal de Educação					
Unidade: 20 - Diretoria Regional de Educação - São Miguel					
123683010	Melhoria da qualidade e ampliação do acesso à educação	0,00	0,00	23.129.351,87	23.129.351,87
1236830102.822	Operação e Manutenção do Sistema Municipal de Ensino	0,00	0,00	13.310.837,14	13.310.837,14
1236830102.839	Transferência de Recursos Financeiros para as Unidades Educacionais	0,00	0,00	5.724.840,15	5.724.840,15
1236830102.851	Operação e Manutenção dos Centros Educacionais Unificados	0,00	0,00	3.758.301,35	3.758.301,35
1236830102.864	Ações Complementares do Sistema Municipal de Ensino	0,00	0,00	335.373,23	335.373,23
	Total da Unidade:	**0,00**	**29.622,75**	**114.537.222,37**	**114.566.845,12**
Unidade: 21 - Diretoria Regional de Educação - Guaianases					
12	Educação	0,00	10.365,00	171.853.119,93	171.863.484,93
12122	Administração Geral	0,00	0,00	2.273.064,48	2.273.064,48
121223010	Melhoria da qualidade e ampliação do acesso à educação	0,00	0,00	29.981,80	29.981,80
1212230102.824	Ações e materiais de apoio Didático-Pedagógico Educacional	0,00	0,00	29.981,80	29.981,80
121223024	Suporte Administrativo	0,00	0,00	2.243.082,68	2.243.082,68
1212230242.100	Administração da Unidade	0,00	0,00	2.243.082,68	2.243.082,68
12126	Tecnologia da Informação	0,00	0,00	0,00	0,00
121263024	Suporte Administrativo	0,00	0,00	0,00	0,00
1212630242.818	Aquisição de Materiais, Equipamentos e Serviços de Informação e Comunicação	0,00	0,00	0,00	0,00
12128	Formação de Recursos Humanos	0,00	10.365,00	20.218,95	30.583,95
121283010	Melhoria da qualidade e ampliação do acesso à educação	0,00	10.365,00	0,00	10.365,00
1212830103.361	Implantação de pólos da Universidade Aberta do Brasil - UAB	0,00	10.365,00	0,00	10.365,00
121283011	Modernização e descentralização da gestão e prestação de serviços	0,00	0,00	20.218,95	20.218,95
1212830112.180	Capacitação, Formação e Aperfeiçoamento de Servidores	0,00	0,00	20.218,95	20.218,95
12361	Ensino Fundamental	0,00	0,00	431.639,87	431.639,87
123613023	Superação da extrema pobreza	0,00	0,00	431.639,87	431.639,87
1236130232.826	Alfabetização de Jovens e Adultos	0,00	0,00	431.639,87	431.639,87
12365	Educação Infantil	0,00	0,00	149.444.718,16	149.444.718,16
123653010	Melhoria da qualidade e ampliação do acesso à educação	0,00	0,00	149.444.718,16	149.444.718,16
1236530102.825	Operação e Manutenção de CEIs e Creches da rede conveniada e outras modalidades de parcerias	0,00	0,00	149.444.718,16	149.444.718,16
12368	Educação Básica	0,00	0,00	19.683.478,47	19.683.478,47
123683010	Melhoria da qualidade e ampliação do acesso à educação	0,00	0,00	19.683.478,47	19.683.478,47
1236830102.822	Operação e Manutenção do Sistema Municipal de Ensino	0,00	0,00	11.652.255,17	11.652.255,17
1236830102.839	Transferência de Recursos Financeiros para as Unidades Educacionais	0,00	0,00	4.295.164,50	4.295.164,50
1236830102.851	Operação e Manutenção dos Centros Educacionais Unificados	0,00	0,00	3.527.007,31	3.527.007,31
1236830102.864	Ações Complementares do Sistema Municipal de Ensino	0,00	0,00	209.051,49	209.051,49
	Total da Unidade:	**0,00**	**10.365,00**	**171.853.119,93**	**171.863.484,93**
Unidade: 22 - Diretoria Regional de Educação - Butantã					
12	Educação	0,00	0,00	62.111.849,78	62.111.849,78
12122	Administração Geral	0,00	0,00	3.056.412,98	3.056.412,98
121223010	Melhoria da qualidade e ampliação do acesso à educação	0,00	0,00	454.255,38	454.255,38
1212230102.824	Ações e materiais de apoio Didático-Pedagógico Educacional	0,00	0,00	454.255,38	454.255,38
121223024	Suporte Administrativo	0,00	0,00	2.602.157,60	2.602.157,60
1212230242.100	Administração da Unidade	0,00	0,00	2.602.157,60	2.602.157,60
12126	Tecnologia da Informação	0,00	0,00	0,00	0,00

Matéria DOREC 553/2015. Documento digitalizado autenticado por CAIO CESAR RODRIGUES. Sua validade pode ser conferida em https://spdoc.prodam.sp.gov.br/Home/AbrirDocumento?pID=159903

em R$

Código	Especificação	Operação Especial	Projeto	Atividade	Total
Órgão: 16 - Secretaria Municipal de Educação					
Unidade: 22 - Diretoria Regional de Educação - Butantã					
121263024	Suporte Administrativo	0,00	0,00	0,00	0,00
1212630242.818	Aquisição de Materiais, Equipamentos e Serviços de Informação e Comunicação	0,00	0,00	0,00	0,00
12128	Formação de Recursos Humanos	0,00	0,00	27.330,80	27.330,80
121283010	Melhoria da qualidade e ampliação do acesso à educação	0,00	0,00	0,00	0,00
1212830103.361	Implantação de pólos da Universidade Aberta do Brasil - UAB	0,00	0,00	0,00	0,00
121283011	Modernização e descentralização da gestão e prestação de serviços	0,00	0,00	27.330,80	27.330,80
1212830112.180	Capacitação, Formação e Aperfeiçoamento de Servidores	0,00	0,00	27.330,80	27.330,80
12361	Ensino Fundamental	0,00	0,00	398.308,05	398.308,05
123613023	Superação da extrema pobreza	0,00	0,00	398.308,05	398.308,05
1236130232.826	Alfabetização de Jovens e Adultos	0,00	0,00	398.308,05	398.308,05
12365	Educação Infantil	0,00	0,00	44.956.664,81	44.956.664,81
123653010	Melhoria da qualidade e ampliação do acesso à educação	0,00	0,00	44.956.664,81	44.956.664,81
1236530102.825	Operação e Manutenção de CEIs e Creches da rede conveniada e outras modalidades de parcerias	0,00	0,00	44.956.664,81	44.956.664,81
12368	Educação Básica	0,00	0,00	13.673.133,14	13.673.133,14
123683010	Melhoria da qualidade e ampliação do acesso à educação	0,00	0,00	13.673.133,14	13.673.133,14
1236830102.822	Operação e Manutenção do Sistema Municipal de Ensino	0,00	0,00	9.008.837,60	9.008.837,60
1236830102.839	Transferência de Recursos Financeiros para as Unidades Educacionais	0,00	0,00	3.216.028,50	3.216.028,50
1236830102.851	Operação e Manutenção dos Centros Educacionais Unificados	0,00	0,00	1.448.267,04	1.448.267,04
1236830102.864	Ações Complementares do Sistema Municipal de Ensino	0,00	0,00	0,00	0,00
	Total da Unidade:	**0,00**	**0,00**	**62.111.849,78**	**62.111.849,78**
Unidade: 23 - Diretoria Regional de Educação - São Mateus					
12	Educação	0,00	42.624,09	86.970.795,96	87.013.420,05
12122	Administração Geral	0,00	0,00	2.871.146,55	2.871.146,55
121223010	Melhoria da qualidade e ampliação do acesso à educação	0,00	0,00	563.927,74	563.927,74
1212230102.824	Ações e materiais de apoio Didático-Pedagógico Educacional	0,00	0,00	563.927,74	563.927,74
121223024	Suporte Administrativo	0,00	0,00	2.307.218,81	2.307.218,81
1212230242.100	Administração da Unidade	0,00	0,00	2.307.218,81	2.307.218,81
12126	Tecnologia da Informação	0,00	0,00	540,22	540,22
121263024	Suporte Administrativo	0,00	0,00	540,22	540,22
1212630242.818	Aquisição de Materiais, Equipamentos e Serviços de Informação e Comunicação	0,00	0,00	540,22	540,22
12128	Formação de Recursos Humanos	0,00	42.624,09	22.006,88	64.630,97
121283010	Melhoria da qualidade e ampliação do acesso à educação	0,00	42.624,09	0,00	42.624,09
1212830103.361	Implantação de pólos da Universidade Aberta do Brasil - UAB	0,00	42.624,09	0,00	42.624,09
121283011	Modernização e descentralização da gestão e prestação de serviços	0,00	0,00	22.006,88	22.006,88
1212830112.180	Capacitação, Formação e Aperfeiçoamento de Servidores	0,00	0,00	22.006,88	22.006,88
12361	Ensino Fundamental	0,00	0,00	576.403,76	576.403,76
123613023	Superação da extrema pobreza	0,00	0,00	576.403,76	576.403,76
1236130232.826	Alfabetização de Jovens e Adultos	0,00	0,00	576.403,76	576.403,76
12365	Educação Infantil	0,00	0,00	62.224.792,60	62.224.792,60
123653010	Melhoria da qualidade e ampliação do acesso à educação	0,00	0,00	62.224.792,60	62.224.792,60
1236530102.825	Operação e Manutenção de CEIs e Creches da rede conveniada e outras modalidades de parcerias	0,00	0,00	62.224.792,60	62.224.792,60
12368	Educação Básica	0,00	0,00	21.275.905,95	21.275.905,95

Matéria DOC PEC 053/2015 Documento digitalizado e autenticado por CAIO CESAR RODRIGUES Sua validade pode ser conferida em https://spdocsconsulta.spprocesso.prodam.sp.gov.br/Home/AbrirDocumento?pID=199905

PREFEITURA DO MUNICÍPIO DE SÃO PAULO
PROGRAMA DE TRABALHO POR ÓRGÃO E UNIDADE

Anexo 06 - Lei 4.320/64

em R$

Código	Especificação	Operação Especial	Projeto	Atividade	Total
Órgão: 16 - Secretaria Municipal de Educação					
Unidade: 23 - Diretoria Regional de Educação - São Mateus					
123683010	Melhoria da qualidade e ampliação do acesso à educação	0,00	0,00	21.275.905,95	21.275.905,95
1236830102.822	Operação e Manutenção do Sistema Municipal de Ensino	0,00	0,00	11.676.641,56	11.676.641,56
1236830102.839	Transferência de Recursos Financeiros para as Unidades Educacionais	0,00	0,00	5.777.946,00	5.777.946,00
1236830102.851	Operação e Manutenção dos Centros Educacionais Unificados	0,00	0,00	3.656.044,91	3.656.044,91
1236830102.864	Ações Complementares do Sistema Municipal de Ensino	0,00	0,00	165.273,48	165.273,48
	Total da Unidade:	**0,00**	**42.624,09**	**86.970.795,96**	**87.013.420,05**
Unidade: 24 - Departamento de Alimentação Escolar					
12	Educação	0,00	0,00	794.458.675,35	794.458.675,35
12122	Administração Geral	0,00	0,00	2.430.991,68	2.430.991,68
121223024	Suporte Administrativo	0,00	0,00	2.430.991,68	2.430.991,68
1212230242.100	Administração da Unidade	0,00	0,00	2.430.991,68	2.430.991,68
12306	Alimentação e Nutrição	0,00	0,00	792.027.683,67	792.027.683,67
123063010	Melhoria da qualidade e ampliação do acesso à educação	0,00	0,00	792.027.683,67	792.027.683,67
1230630102.873	Leve-Leite	0,00	0,00	287.094.868,85	287.094.868,85
1230630106.553	Alimentação Escolar	0,00	0,00	504.932.814,82	504.932.814,82
	Total da Unidade:	**0,00**	**0,00**	**794.458.675,35**	**794.458.675,35**
	Total do Órgão:	**0,00**	**275.276.286,20**	**8.524.635.056,84**	**8.799.911.343,04**
Órgão: 17 - Secretaria Municipal de Finanças e Desenvolvimento Econômico					
Unidade: 10 - Gabinete do Secretário					
04	Administração	0,00	6.920.415,66	277.461.172,17	284.381.587,83
04122	Administração Geral	0,00	0,00	235.658.012,78	235.658.012,78
041223021	Qualidade e transparência da receita e despesa	0,00	0,00	0,00	0,00
0412230213.003	Aumento de Capital da Companhia Paulistana de Securitização - SP Securitização	0,00	0,00	0,00	0,00
0412230213.004	Aumento de Capital da Companhia São Paulo de Desenvolvimento e Mobilização de Ativos - SPDA	0,00	0,00	0,00	0,00
041223024	Suporte Administrativo	0,00	0,00	235.658.012,78	235.658.012,78
0412230242.100	Administração da Unidade	0,00	0,00	235.658.012,78	235.658.012,78
04126	Tecnologia da Informação	0,00	531.414,00	41.803.159,39	42.334.573,39
041263021	Qualidade e transparência da receita e despesa	0,00	531.414,00	0,00	531.414,00
0412630211.383	Implantação do PMAT - Programa Mod da Adm Tribut e da Gest Set Soc Bas	0,00	0,00	0,00	0,00
0412630213.006	Expansão da Nota Fiscal Paulistana	0,00	531.414,00	0,00	531.414,00
041263024	Suporte Administrativo	0,00	0,00	41.803.159,39	41.803.159,39
0412630242.171	Manutenção de Sistemas de Informação e Comunicação	0,00	0,00	41.803.159,39	41.803.159,39
04129	Administração de Receitas	0,00	6.389.001,66	0,00	6.389.001,66
041293021	Qualidade e transparência da receita e despesa	0,00	6.389.001,66	0,00	6.389.001,66
0412930213.001	Programa Nacional de Apoio à Gestão Adm. e Fiscal - PNAFM	0,00	6.389.001,66	0,00	6.389.001,66
11	Trabalho	0,00	0,00	0,00	0,00
11122	Administração Geral	0,00	0,00	0,00	0,00
111223019	Promoção do crescimento econômico e geração de postos de trabalho	0,00	0,00	0,00	0,00
1112230199.065	Aumento de capital da SP-Negócios	0,00	0,00	0,00	0,00
	Total da Unidade:	**0,00**	**6.920.415,66**	**277.461.172,17**	**284.381.587,83**
	Total do Órgão:	**0,00**	**6.920.415,66**	**277.461.172,17**	**284.381.587,83**
Órgão: 19 - Secretaria Municipal de Esportes, Lazer e Recreação					
Unidade: 10 - Gabinete do Secretário					
27	Desporto e Lazer	0,00	28.327.614,05	197.670.230,96	225.997.845,01
27122	Administração Geral	0,00	0,00	63.693.482,68	63.693.482,68
271223024	Suporte Administrativo	0,00	0,00	63.693.482,68	63.693.482,68
2712230242.100	Administração da Unidade	0,00	0,00	63.693.482,68	63.693.482,68
27126	Tecnologia da Informação	0,00	0,00	4.595.114,86	4.595.114,86

Matéria OCRFC 053/2015. Documento digitalizado e autenticado por CAIO CESAR RODRIGUES. Sua validade pode ser conferida em https://digisac.sp.gov.br/consulta.sacpaulo.sp.gov.br/Home/Abrir/Documento?DID=169905

autuado por CAIO CESAR RODRIGUES em 06/03/2018 15:36:46

em R$

Código	Especificação	Operação Especial	Projeto	Atividade	Total
Órgão: 19 - Secretaria Municipal de Esportes, Lazer e Recreação					
Unidade: 10 - Gabinete do Secretário					
271263024	Suporte Administrativo	0,00	0,00	4.595.114,86	4.595.114,86
2712630242.171	Manutenção de Sistemas de Informação e Comunicação	0,00	0,00	4.595.114,86	4.595.114,86
27811	Desporto de Rendimento	0,00	0,00	0,00	0,00
278113017	Promoção de atividades esportivas, recreativas e de lazer	0,00	0,00	0,00	0,00
2781130171.377	E235 - Incentivo ao Campeonato Paulista de Dominó Realizado pela Federação Paulista de Dominó (Rua Alto Garças, 519 - Cidade Patriarca)	0,00	0,00	0,00	0,00
2781130171.379	E238 - Incentivo ao Campeonato de Malha da Federação Paulista de Malha (Rua Dona Germaine Buchard ,483 - Água Branca)	0,00	0,00	0,00	0,00
2781130171.434	E2181 - Federação Paulista de Arco e Flecha - CNPJ 47.381.306/0001-07	0,00	0,00	0,00	0,00
2781130171.435	E2183 - Liga Nacional de Taekwondo - CNPJ 04.705.050/0001-25	0,00	0,00	0,00	0,00
2781130171.516	E1861 - Federação Paulista de Atletismo - Campeonato 1º Semestre	0,00	0,00	0,00	0,00
2781130171.517	E1862 - Federação Paulista de Lutas Artes Marciais - Desafio Profissional de Muay Thai	0,00	0,00	0,00	0,00
2781130171.518	E1863 - Federação Paulista de Lutas Artes Marciais - Campeonato Paulista de Muay Thai Amador	0,00	0,00	0,00	0,00
2781130171.519	E1864 - Federação Paulista de Lutas Artes Marciais - IV Campeonato Paulista de Muay Thai Estreantes	0,00	0,00	0,00	0,00
2781130171.520	E1865 - Federação Paulista de Jiu-Jitsu - Campeonato Paulista de Jiu-Jitsu	0,00	0,00	0,00	0,00
2781130171.521	E1866 - Federação Paulista de Jiu-Jitsu - Circuito Paulista de Jiu-Jitsu (Adulto)	0,00	0,00	0,00	0,00
2781130171.522	E1867 - Federação Paulista de Jiu-Jitsu - Circuito Paulista de Jiu-Jitsu (Juvenil/Feminino)	0,00	0,00	0,00	0,00
2781130171.523	E1868 - Federação de Modelismo do Estado de São Paulo - Campeonato Paulista de Aeromodelismo	0,00	0,00	0,00	0,00
2781130171.524	E1869 - Federação Paulista de Futebol de Mesa - Campeonato Paulista de Futebol de Mesa	0,00	0,00	0,00	0,00
2781130171.525	E1870 - Federação Paulista de Judô - Campeonato Paulista de Judô	0,00	0,00	0,00	0,00
2781130171.526	E1871 - Federação Paulista de Judô - Campeonato Paulista de Judô (Juvenil/Junior)	0,00	0,00	0,00	0,00
2781130171.527	E1872 - Federação Paulista de Bocha e Bolão - Campeonato Paulista de Bocha e Bolão	0,00	0,00	0,00	0,00
2781130171.528	E1873 - Federação Paulista de Esportes Radicais - Copa Cidade de São Paulo de Esportes Radicais	0,00	0,00	0,00	0,00
2781130171.530	E1875 - Liga Paulista de Futebol Feminino - Campeonato Paulistano de Futsal Feminino	0,00	0,00	0,00	0,00
2781130171.531	E1876 - Liga Paulista de Futebol Feminino - Super Paulista de Futsal Feminino	0,00	0,00	0,00	0,00
2781130171.532	E1877 - Federação Paulista de Skate - Campeonato Paulista de Skate (Masc/Fem)	0,00	0,00	0,00	0,00
2781130171.533	E1878 - Federação Paulista de Canoagem - Campeonato Paulista de Canoagem Master, Sênior e Junior	0,00	0,00	0,00	0,00
2781130171.534	E1879 - Federação Paulista de Canoagem - Campeonato Paulista de Canoagem de Velocidade 200 Adulto	0,00	0,00	0,00	0,00
2781130171.535	E1880 - Federação Paulista de Canoagem - Campeonato Paulista de Canoagem 4x150 Revezamento	0,00	0,00	0,00	0,00
2781130171.537	E1882 - Federação Paulista de Kung-Fú - Campeonato Paulista de Kung-Fú	0,00	0,00	0,00	0,00
2781130171.538	E1883 - Confederação Brasileira de Sumô - Campeonato Paulista de Sumô	0,00	0,00	0,00	0,00
2781130171.540	E1885 - Federação Paulista de Masters e Supermasters de Judô - Campeonato Masters e Juniores de Judô	0,00	0,00	0,00	0,00
2781130171.548	E1893 - Federação Paulista de Kung-Fú Tradicional - Campeonato Paulista de Kung-Fú Wushu	0,00	0,00	0,00	0,00

Matéria DOCREC 653/2015. Documento digitalizado e autenticado por CAIO CESAR RODRIGUES. Sua validade pode ser conferida em https://splegisconsulta.saopaulo.sp.leg.br/ExibirDocumento?DID=169909

em R$

Código	Especificação	Operação Especial	Projeto	Atividade	Total
Órgão: 19 - Secretaria Municipal de Esportes, Lazer e Recreação					
Unidade: 10 - Gabinete do Secretário					
2781130171.549	E1894 - Federação Paulista de Kung-Fú Tradicional - Campeonato Brasileiro de Kung-Fú	0,00	0,00	0,00	0,00
2781130171.550	E1895 - Federação Paulista de TaekwonDo - Campeonato de Taekwondo	0,00	0,00	0,00	0,00
2781130171.551	E1896 - Federação Paulista de TaekwonDo - Copa São Paulo de Taekwondo	0,00	0,00	0,00	0,00
2781130171.558	E1903 - Liga Paulista de Artes Marciais do Estado de São Paulo - 2º Torneio da Amizade de Jiu-Jitsu	0,00	0,00	0,00	0,00
2781130171.559	E1904 - Liga Paulista de Artes Marciais do Estado de São Paulo - 1º Open Nacional Amador de Muay Thai e Mma	0,00	0,00	0,00	0,00
2781130171.560	E1905 - Federação de Hóquei sobre Rodas - Campeonato Paulista Hóquei sobre Rodas	0,00	0,00	0,00	0,00
2781130171.561	E1906 - Federação de Hóquei sobre Rodas - Copa São Paulo de Hóquei sobre Rodas	0,00	0,00	0,00	0,00
2781130171.562	E1907 - Associação Brasileira de Patinação no Gelo - Copa Paulista de Patinação no Gelo	0,00	0,00	0,00	0,00
2781130171.563	E1908 - Federação de Desportos no Estado de São Paulo - Copa Paulistana de Futebol - 2014	0,00	0,00	0,00	0,00
2781130171.564	E1909 - Federação Paulista de Disco - Campeonato Paulista de Freesbe / Disco	0,00	0,00	0,00	0,00
2781130172.095	E698 - Realização das Cinco Etapas do Torneio de Atletismo - Maurren Maggi	0,00	0,00	0,00	0,00
2781130173.373	Construção de Centros de Iniciação Esportiva	0,00	0,00	0,00	0,00
2781130173.374	Construção, Ampliação e Modernização de Centros Olímpicos	0,00	0,00	0,00	0,00
2781130173.375	Implementação de Parque de Esportes Radicais	0,00	0,00	0,00	0,00
27812	Desporto Comunitário	0,00	28.327.614,05	93.853.633,82	122.181.247,87
278123017	Promoção de atividades esportivas, recreativas e de lazer	0,00	28.327.614,05	93.853.633,82	122.181.247,87
2781230171.246	E3232 - Reforma, Adequação e Instalação do CDC Jardim Miriam - Cidade Ademar.	0,00	0,00	0,00	0,00
2781230171.247	E2195 - Construção de Quadra Poliesportiva - Praça Carapinheira, Subprefeitura M'Boi Mirim	0,00	0,00	0,00	0,00
2781230171.248	E20 - E20 - Manutenção e Reformas de CDC's no Município de São Paulo	0,00	0,00	0,00	0,00
2781230171.249	E2086 - Obras e Reforma com Aplicação de Grama Sintética no C.D.C. Lauro Megale	0,00	0,00	0,00	0,00
2781230171.251	E2087 - Reforma e Colocação de Grama Sintética no C.D.C. Parque Ecológico Vila Prudente	0,00	0,00	0,00	0,00
2781230171.252	E2091 - Reforma e Manutenção do Ginásio de Ginástica Olímpica C.D.C. Senador José Ermírio de Moraes	0,00	0,00	0,00	0,00
2781230171.253	E2092 - Reforma e Manutenção do Clube Escola Mini Balneário Pedro de Frotin	0,00	0,00	0,00	0,00
2781230171.254	E2111 - Reforma e Ampliação de Equipamentos Esportivos: Campo do VARP na Rua Professor Antonio Filgueiras de Lima, 358 - Rio Pequeno/BT- CDC Areão de Vila Cisper na Rua Barra de Santa Rosa, s/nº - Vila Cisper/EM	0,00	0,00	0,00	0,00
2781230171.255	E2112 - Reforma e Ampliação de Equipamentos Esportivos:- Campo de Rodízio Dom João Neri, Estrada D. João Neri, Jd. Dom João Neri - IT- Campo de Rodízio 1º de Maio - Rua Osório Franco Vilhena - Vl. Curuçá/IT	0,00	0,00	0,00	0,00
2781230171.256	E96 - E96 - Reforma e Manutenção do CDC Profº Francisco Teodoro Mendes	0,00	0,00	0,00	0,00
2781230171.257	E2290 - Implantação do Gramado Sintético - CDC Pequeninos do Jóquei	0,00	0,00	0,00	0,00
2781230171.258	E2369 - Reforma - CDC Jd Manacá - Rua Juari, 320 Vila Sabará - Grama Sintética, Iluminação, Alambrado Vestiário e Equipamentos de Ginástica para 3ª Idade	0,00	0,00	0,00	0,00

Matéria DOCREC 653/2015. Documento digitalizado e autenticado por CAIO CESAR RODRIGUES. Sua validade pode ser conferida em https://splegisconsulta.saopaulo.sp.leg.br/Home/AbrirDocumento?pID=169905

em R$

Código	Especificação	Operação Especial	Projeto	Atividade	Total
Órgão: 19 - Secretaria Municipal de Esportes, Lazer e Recreação					
Unidade: 10 - Gabinete do Secretário					
2781230171.259	E2376 - Cobertura da Quadra, Iluminação e Reforma da Área Social. CDC Clube da Comunidade Jaime Zacarias, Localizado na Rua Andrea Briosco x Rua Domenico Corvi - SP M Boi Mirim	0,00	100.000,00	0,00	100.000,00
2781230171.267	E3213 - Colocação de Alambrado e Reforma do Campo do X do Morro Associação Atlética Clube, Situado na Rua Itamar Franco com a Rua Catitu, Cidade A. E. Carvalho	0,00	0,00	0,00	0,00
2781230171.302	E2527 - Serviço de Reforma, Adequação e Manutenção de Clubes da Comunidade e Equipamentos Esportivos	0,00	147.610,16	0,00	147.610,16
2781230171.333	E583 - Reforma e Adequação da Pista de Skate com Protetores no Entorno da mesma, no CDC Passagem Funda, localizado na Av. Doutor Guilherme de Abreu Sodré, 50, no âmbito da Subprefeitura Cidade Tiradentes	0,00	0,00	0,00	0,00
2781230171.343	E3222 - Implantação de Aparelhos de Ginástica para Idosos em frente a Travessa Berredo n° 47, no Conjunto habitacional Sonda, no Jardim Cabuçú	0,00	0,00	0,00	0,00
2781230171.375	E4620 - Reforma de Equipamentos Esportivos - Premiação de Eventos Esportivos	0,00	0,00	0,00	0,00
2781230171.376	E199 - Subvenção à "Volta da Penha", Tradicional Corrida de Pedestres do Bairro, por Iniciativa do Clube Esportivo da Penha e Incluida no Calendário de Eventos da Cidade de São Paulo	0,00	0,00	0,00	0,00
2781230171.378	E236 - Incentivo ao Campeonato de Futebol (1º de Maio F.C., Rua Eleonora Cintra, 130 - Tatuapé)	0,00	0,00	0,00	0,00
2781230171.380	E2461 - Atividades Esportivas de Prevenção às Drogas	0,00	0,00	0,00	0,00
2781230171.404	E2289 - Clube Escola Móoca - Serviços de Manutenção e Conservação	0,00	0,00	0,00	0,00
2781230171.408	E3084 - Reforma e Requalificação dos Vestiários da Área Social, e Implantação da Sede de Administração do CDC Tancredo Neves - Rua Professor Oscar Barreto Filho, 260 - Parque América	0,00	0,00	0,00	0,00
2781230171.409	E3085 - Implantação de Campo com Grama Sintética, Iluminação, Vestiários, Alambrado e Arquibancada do CDC Paulo Raimundo.	0,00	850.000,00	0,00	850.000,00
2781230171.410	E3089 - Reforma Geral da Quadra e Iluminação com Implantação de Equipamentos para Terceira Idade, Rua Arnoldo Bennett, Nº 291 e 297 - Jd. Guanabara - Capela do Socorro	0,00	0,00	0,00	0,00
2781230171.411	E3089 - Reforma da Quadra e Cobertura e Iluminação e Vestiários e Sede Social - Geral, Rua Constelação do Dourado com o Caranguejo - Jd. Campinas - Capela do Socorro	0,00	0,00	0,00	0,00
2781230171.412	E3089 - Reforma Geral da Quadra da Rua Drumond de Andrade - Iporã - Capela do Socorro	0,00	0,00	0,00	0,00
2781230171.413	E3089 - Reforma Geral do Campo Chácara do Conde - Vila Natal - Capela do Socorro	0,00	0,00	0,00	0,00
2781230171.414	E3089 - Reforma do CDC Brigadeiro Faria Lima Rua São Jose do Rio Preto, Nº 85 - Capela do Socorro	0,00	0,00	0,00	0,00
2781230171.415	E3089 - Implantação de Grama Sintética no Campo Estrela do Rio Bonito Localizado na Avenida Alcindo Ferreira, Nº 601 - Jardim Cruzeiro - Capela do Socorro	0,00	0,00	0,00	0,00
2781230171.416	E3089 - Reforma Geral da Quadra Localizada na Rua Lucilo Varejão, Nº 129 - Jd. Cliper - Capela do Socorro	0,00	0,00	0,00	0,00
2781230171.417	E3089 - Reforma Geral do Campo La Bombonera, Rua Flaviano Costa sem Número - Jd. Icarai -Capela do Socorro	0,00	0,00	0,00	0,00
2781230171.418	E3089 - Reforma e Manutenção Geral do CDC Gigantão do Icarai Rua Maestro Miguel Arqueros - Capela do Socorro	0,00	0,00	0,00	0,00

Matéria DOCREC 653/2015. Documento digitalizado e autenticado por CAIO CESAR RODRIGUES. Sua validade pode ser conferida em https://spdegisconsulta.saopaulo.sp.leg.br/FormesAbrirDocumento?pID=169969.

em R$

Código	Especificação	Operação Especial	Projeto	Atividade	Total
Órgão: 19 - Secretaria Municipal de Esportes, Lazer e Recreação					
Unidade: 10 - Gabinete do Secretário					
2781230171.419	E3089 - Reforma Geral do CDC Jardim São Rafael, entre as Ruas Ilda Fracarolli e Ernesta Fracarolli - Capela do Socorro	0,00	0,00	0,00	0,00
2781230171.420	E3089 - Reforma do CDC Jardim Edith com Implantação de Grama Sintética, Vestiários e Aluminação, na Rua Nova Adelhi sem Número Jardim Edith - Distrito Capela do Socorro	0,00	0,00	0,00	0,00
2781230171.421	E3089 - Reforma do CDC São Luis	0,00	0,00	0,00	0,00
2781230171.422	E3089 - Reforma do CDC Ana Gonçalves de Souza	0,00	0,00	0,00	0,00
2781230171.423	E3089 - Implantação do Projeto Incentivo ao Esporte no Espaço Sete Campos - Cidade Ademar	0,00	0,00	0,00	0,00
2781230171.424	E3089 - Reforma do CDC Cidade Ademar	0,00	0,00	0,00	0,00
2781230171.425	E3089 - Implantação de Campo com Grama Sintética e Iluminação, Vestiários no CDC São Januário	0,00	0,00	0,00	0,00
2781230171.426	E3089 - Implantação de Campo com Grama Sintética e Iluminação, Vestiários no CDC Paulo Raimundo	0,00	0,00	0,00	0,00
2781230171.427	E3089 - Reforma e Manutenção de Equipamentos Esportivos CDC's Região Subprefeitura M'Boi Mirim	0,00	0,00	0,00	0,00
2781230171.428	E3089 - Reforma do CDC Jardim Rosana	0,00	0,00	0,00	0,00
2781230171.438	E122 - Revitalização do CDC Vila Jaguara	0,00	0,00	0,00	0,00
2781230171.440	E2217 - Associação Esportiva Talentos do Capão, CNPJ: 14.119.500/0001-51 Rua José Freire de Carvalho, 11 - Capão Redondo	0,00	0,00	0,00	0,00
2781230171.441	E2200 - Associação Atlética de Futebol Família Sem Valor, CNPJ:11.730.705/0001-80, Estrada de Taipas, 1940, Jardim Rincão,CEP:02991-000	0,00	0,00	0,00	0,00
2781230171.442	E2206 - Clube da Comunidade Primavera, CNPJ:09.030.456./0001-79, Rua Benigno, 155 - Bairro do Limão - Jardim Primavera CEP:02754-040, Recursos para Reforma e Melhoria de uma Quadra de Esportes	0,00	0,00	0,00	0,00
2781230171.443	E2205 - Confederação Brasileira de Voleibol para Deficientes, CNPJ:05.634.009/0001/78, Rua Afonso Celso ,1.221 Conj. 36, Vila Mariana	0,00	0,00	0,00	0,00
2781230171.444	E333 - Reforma dos Banheiros e Lanchonete, Substituição de Piso e Retirada das Grades de Bochas, Pequenas Obras, Readequação e Manutenção do Equipamento e Materiais no Clube da Comunidade Anchieta, Situado na Rua Virginia Cardoso, 87 - Sacomã	0,00	0,00	0,00	0,00
2781230171.445	E489 - CDC Estrela Marinha e Flor de Maio, R.Três Pedras 835, Continuidade da Obra com Inst. de Grama Sintética no Campo, Drenagem e Manta Asfáltica, Alambrados, Const. de Sanitários, Vestiários, Entrada de Energia Elétrica, Água e Muro de Arrimo	0,00	799.000,00	0,00	799.000,00
2781230171.446	E492 - Instalação de Iluminação no Campo de Futebol Sintético e Adequação de Rampa de Acesso no CDC Cidade Ademar, Situado na Rua Francisco Lopes Pinto, 557 - Jardim Los Angeles, no Âmbito da Subprefeitura de Cidade Ademar	0,00	0,00	0,00	0,00
2781230171.447	E493 - Reforço/Melhoria na Iluminação, Aproximação dos Postes ao Campo Sintético, Melhorias no Piso da Quadra de Futsal e da Iluminação do CDC Ferradura, Localizado na Rua Adelino Fontoura, 404, Jd Jabaquara	0,00	0,00	0,00	0,00
2781230171.449	E580 - CDC Cidade Satélite Santa Bárbara, Substituição dos Alambrados Atrás dos Dois Gols e Laterais do Campo de Futebol, Localizado na Avenida Satélite S/N, no Bairro São Mateus	0,00	0,00	0,00	0,00
2781230171.450	E581 - Reforma e Substiuição dos Alambrados do Campo 2 do CDC Ucra União Cultural e Recreativa Amizade, Localizado na Avenida Presidente Wilson, 6851 - Vila Independência - São Paulo - SP	0,00	0,00	0,00	0,00

Matéria DOCREC 653/2015. Documento digitalizado e autenticado por CAIO CESAR RODRIGUES. Sua validade pode ser conferida em https://splegisconsulta.saopaulo.sp.leg.br/Home/AbrirDocumento?pID=109909.

em R$

Código	Especificação	Operação Especial	Projeto	Atividade	Total
Órgão: 19 - Secretaria Municipal de Esportes, Lazer e Recreação					
Unidade: 10 - Gabinete do Secretário					
2781230171.451	E585 - Reforço/Melhoria na Iluminação do Campo, Inclusive com Instalação de Novas Lâmpadas, no Estádio de Futebol Jack Marin, Localizado na Rua Muniz de Souza, 1119	0,00	0,00	0,00	0,00
2781230171.452	E2671 - Contratação de Serviços de Sinalização, Confecção de Camisetas, Transporte e Carro de Som para Caminhada Agita Sampa - Agita Mundo	0,00	0,00	0,00	0,00
2781230171.453	E2672 - Realização de Campeonato de Futebol Amador III Copa Saúde do Cangaíba	0,00	0,00	0,00	0,00
2781230171.454	E2673 - Realização de Campeonato de Futebol Amador, II Copa Beija Flor do Carombé	0,00	0,00	0,00	0,00
2781230171.455	E2674 - Realização de Campeonato de Futebol Amador, II Copa Cidade Ademar/Pedreira	0,00	0,00	0,00	0,00
2781230171.456	E2675 - Realização de Campeonato de Futebol Amador, II Copa Naca do Jabaquara	0,00	0,00	0,00	0,00
2781230171.457	E2676 - Realização de Projetos Esportivos pela UNIBES	0,00	0,00	0,00	0,00
2781230171.458	E2677 - Implantação de Academia do Idoso, ao Ar Livre, no CDC Basiléia, R. Dolores Duran, 285 - Basiléia - Mandaqui	0,00	0,00	0,00	0,00
2781230171.459	E2678 - Melhorias no CDC Unidos de Vila Guarani	0,00	0,00	0,00	0,00
2781230171.506	E3081 - Projeto de Esporte e Lazer da Comunidade do Heliópolis	0,00	0,00	0,00	0,00
2781230171.509	E4792 - Reforma e Manutenção do Campo de Rodízio 2 de Julho	0,00	0,00	0,00	0,00
2781230171.510	E4858 - Reforma e Munutenção do CDC Iguatemi	0,00	0,00	0,00	0,00
2781230171.511	E4870 - Reforma do Prédio da Academia de Judô do Clube Escola da Moóca, Localizado na Rua Taquari, 635	0,00	0,00	0,00	0,00
2781230171.512	E4882 - Construção do Estádio de São Mateus	0,00	0,00	0,00	0,00
2781230171.514	E4456 - Reforma do Ginásio do CDC Santa Terezinha	0,00	0,00	0,00	0,00
2781230171.515	E4500 - Skate Wekeend Perus	0,00	0,00	0,00	0,00
2781230171.529	E1874 - Corredores Paulistas Reunidos - Meia Maratona de São Paulo - Corpore	0,00	0,00	0,00	0,00
2781230171.536	E1881 - Associação Recreativa Turma do Bagaço - 57º Campeonato ARTB	0,00	0,00	0,00	0,00
2781230171.539	E1884 - Liga Esportiva Universitária Paulista - Copa Universitária Paulista - Semestre	0,00	0,00	0,00	0,00
2781230171.541	E1886 - TSKF Associação de Artes Marciais - Brazil International Kung-Fú Championship Tournament	0,00	0,00	0,00	0,00
2781230171.542	E1887 - Associação Ipiranga de TaeKwonDo - 16º Copa Ipiranga de TaeKwonDo	0,00	0,00	0,00	0,00
2781230171.543	E1888 - Associação Ipiranga de TaeKwonDo - Torneio Brasileiro de TaekwonDo	0,00	0,00	0,00	0,00
2781230171.544	E1889 - Associação Atlética Acadêmica Uni Santanna - Copa Universitária	0,00	0,00	0,00	0,00
2781230171.545	E1890 - Clube dos Paraplégicos de São Paulo - V Troféu Sérgio Del Grande	0,00	0,00	0,00	0,00
2781230171.546	E1891 - Associação Atlética Acadêmica 14 de Janeiro - Copa Universitária	0,00	0,00	0,00	0,00
2781230171.547	E1892 - Associação Paradesportiva JR Ferraz - Festival Paradesportiva de Natação e Ginástica	0,00	0,00	0,00	0,00
2781230171.552	E1897 - Organização Kyokushin Oyama - Copa Oyama de Karatê Kyokushin	0,00	0,00	0,00	0,00
2781230171.553	E1898 - Organização Kyokushin Oyama - Circuito Periferia Fight	0,00	0,00	0,00	0,00
2781230171.554	E1899 - Associação Minakawa de Judô - Festival de Judô - Hebraica	0,00	0,00	0,00	0,00
2781230171.555	E1900 - Associação Minakawa de Judô - Copa Inter Estadual de Judô - Prof. Hirosi Minakawa	0,00	0,00	0,00	0,00
2781230171.556	E1901 - Associação das Escolas Particulares da Zona Sul - Copa AESA	0,00	0,00	0,00	0,00
2781230171.557	E1902 - Instituto Rodrigo Bragretto Cartão Vermelho - Futsal Solidário	0,00	0,00	0,00	0,00

Matéria DOCREC 653/2015. Documento digitalizado e autenticado por CAIO CESAR RODRIGUES. Sua validade pode ser conferida em https://spregisconsulta.saopaulo.sp.gov.br/HomeAbrirDocumento?pID=169909.

em R$

Código	Especificação	Operação Especial	Projeto	Atividade	Total
Órgão: 19 - Secretaria Municipal de Esportes, Lazer e Recreação					
Unidade: 10 - Gabinete do Secretário					
2781230171.565	E1910 - Associação Atlética Acadêmica Kim Alves Moreira - Copa Universitária	0,00	0,00	0,00	0,00
2781230171.566	E1916 - Sindicato das Entidades de Administração do Desporto no Estado de São Paulo - SEADESP - Eventos Esportivos Diversos	0,00	0,00	0,00	0,00
2781230171.857	E3089 - Reforma do CDC Jardim Mirim	0,00	0,00	0,00	0,00
2781230171.858	E3089 - Reforma do CDC Parque Santo Antonio	0,00	0,00	0,00	0,00
2781230171.859	E3089 - Reforma do CDC Israel Saraiva	0,00	0,00	0,00	0,00
2781230171.860	E3089 - Reforma do CDC Monte Azul	0,00	0,00	0,00	0,00
2781230171.861	E3089 - Reforma do CDC Getulio Torneles Vargas	0,00	0,00	0,00	0,00
2781230171.862	E3089 - Reforma do CDC São Francisco	0,00	0,00	0,00	0,00
2781230171.863	E3089 - Reforma do CDC São Lourenço	0,00	0,00	0,00	0,00
2781230171.864	E3089 - Reforma do CDC Vera Cruz	0,00	0,00	0,00	0,00
2781230171.867	E3089 - Implantação Campo com Grama Sintética na Rua Pedro Avancine - Jardim Panorama	0,00	0,00	0,00	0,00
2781230171.868	E3089 - Implantação de Campo com Grama Sintética na Rua União dos Movimentos Unidos Venceremos - Jardim São Bento Novo	0,00	0,00	0,00	0,00
2781230171.869	E3089 - Implantação de Campo com Grama Sintética Rua da Moenda sem Número Parque Rondon - Sub.Campo Limpo	0,00	0,00	0,00	0,00
2781230171.870	E3089 - Implantação de Campo com Grama Sintética Rua Sene do Reino Cohab Adventista - Sub.Campo Limpo	0,00	0,00	0,00	0,00
2781230172.092	E4626 - Associação Atlética Social e Desportiva Preparando para o Futuro CNPJ 14.696.339/0001-89	0,00	0,00	0,00	0,00
2781230172.093	E10 - E10 - Manutenção de Equipamento do CDC Castúlio do Amaral, Situado na Rua Pierre Curie, 286 - Jardim da Saúde CEP:04290-050CNPJ:09.359.413/0001-31	0,00	0,00	0,00	0,00
2781230172.094	E697 - Circuito Paulista de Jiu-Jitsu no Município de São Paulo	0,00	0,00	0,00	0,00
2781230172.096	E172 - Realização de Duas Etapas da Copa São Paulo de Jet Ski na Represa do Guarapiranga	0,00	0,00	0,00	0,00
2781230172.097	E9 - E9 - Manutenção do CDC - São Mateus	0,00	0,00	0,00	0,00
2781230172.098	E8 - E8 - Eventos Esportivos no CDC São Mateus	0,00	0,00	0,00	0,00
2781230172.099	E6 - E6 - Eventos Esportivos no CDC - José Amâncio Fernandes - Zequinha	0,00	0,00	0,00	0,00
2781230172.105	E2522 - Virada Esportiva da Pessoa com Deficiência e Mobilidade Reduzida	0,00	0,00	0,00	0,00
2781230172.184	E2679 - Realização de Projetos de Judô para Crianças e Adolescentes, do Lar das Crianças da CIP	0,00	0,00	0,00	0,00
2781230172.363	E3015 - Aquisição de Material Desportivo ao Centro Social e Cultural Acadêmicos de Vila Facchini - CNPJ: 69.293.033/0001-73.	0,00	0,00	0,00	0,00
2781230173.511	Reforma de Equipamentos Esportivos	0,00	26.431.003,89	0,00	26.431.003,89
2781230174.304	Promoção de atividades esportivas, recreativas e de lazer por 24 horas	0,00	0,00	5.524.592,27	5.524.592,27
2781230174.502	Operação e Manutenção dos Equipamentos Esportivos	0,00	0,00	63.253.810,23	63.253.810,23
2781230174.503	Incentivo à prática de Esportes	0,00	0,00	25.075.231,32	25.075.231,32
27813	Lazer	0,00	0,00	35.527.999,60	35.527.999,60
278133017	Promoção de atividades esportivas, recreativas e de lazer	0,00	0,00	35.527.999,60	35.527.999,60
2781330171.207	E2238 - Aquisição de Equipamentos Esportivos	0,00	0,00	0,00	0,00
2781330171.283	E1793 - Aquisição de Equipamentos para Atividades Esportivas e de Lazer na Área que fica localizada sob o Viaduto Marechal Deodoro para Utilização pela População Carente da Região	0,00	0,00	0,00	0,00
2781330171.381	E2472 - Promoção de Atividades Esportivas Direcionadas ao Público Gospel	0,00	0,00	0,00	0,00
2781330171.865	E3089 - Complemento da Implantação da Área de Lazer da Rua Nova Tuparuquera sem Número Jardim Leticia	0,00	0,00	0,00	0,00

Matéria DOCREC 653/2015. Documento digitalizado e autenticado por CAIO CESAR RODRIGUES. Sua validade pode ser conferida em https://spregisconsulta.saopaulo.sp.leg.br/Home/AbrirDocumento?pID=-169909.

em R$

Código	Especificação	Operação Especial	Projeto	Atividade	Total
Órgão: 19 - Secretaria Municipal de Esportes, Lazer e Recreação					
Unidade: 10 - Gabinete do Secretário					
2781330171.866	E3089 - Reforma da Área de Lazer da Rua Gaita de Foles sem Número - Jardim Tangara - Sub.M'Boi Mirim	0,00	0,00	0,00	0,00
2781330172.086	E2685 - Realização de Baile da Longevidade - 3ª Idade	0,00	0,00	0,00	0,00
2781330172.089	E4661 - Associação Brasileira de Desportos para Deficientes Mentais - Campeonato Brasileiro de Futebol	0,00	0,00	0,00	0,00
2781330172.090	E4662 - Associação Brasileira de Desportos para Deficientes Mentais para o Campeonato Brasileiro de Basquete	0,00	0,00	0,00	0,00
2781330172.091	E4663 - Instituto Memorial do Salto Triplo -Troféu Fabiana Murrer	0,00	0,00	0,00	0,00
2781330172.102	E2519 - Realização de Eventos Esportivos, de Lazer e Recreação no Município de São Paulo.	0,00	0,00	0,00	0,00
2781330172.185	E2680 - Realização da Tradicional Corrida da Independência	0,00	0,00	0,00	0,00
2781330174.501	Eventos de Esporte, Lazer e Recreação	0,00	0,00	35.527.999,60	35.527.999,60
	Total da Unidade:	**0,00**	**28.327.614,05**	**197.670.230,96**	**225.997.845,01**
	Total do Órgão:	**0,00**	**28.327.614,05**	**197.670.230,96**	**225.997.845,01**
Órgão: 20 - Secretaria Municipal de Transportes					
Unidade: 10 - Gabinete do Secretário					
26	Transporte	0,00	73.937.306,53	2.264.429.478,26	2.338.366.784,79
26122	Administração Geral	0,00	0,00	8.882.171,35	8.882.171,35
261223024	Suporte Administrativo	0,00	0,00	8.882.171,35	8.882.171,35
2612230242.100	Administração da Unidade	0,00	0,00	8.882.171,35	8.882.171,35
26126	Tecnologia da Informação	0,00	0,00	983.405,91	983.405,91
261263024	Suporte Administrativo	0,00	0,00	983.405,91	983.405,91
2612630242.171	Manutenção de Sistemas de Informação e Comunicação	0,00	0,00	983.405,91	983.405,91
26453	Transportes Coletivos Urbanos	0,00	73.937.306,53	2.254.563.901,00	2.328.501.207,53
264533004	Benefícios e Previdência de Funcionários	0,00	0,00	35.241.166,36	35.241.166,36
2645330044.651	Aposentadoria Complementar aos Servidores da São Paulo Transporte S/A	0,00	0,00	35.241.166,36	35.241.166,36
264533006	Direitos da pessoa com deficiência	0,00	0,00	58.052.350,64	58.052.350,64
2645330064.705	Transporte de Pessoas com Deficiência ou Mobilidade Reduzida - ATENDE	0,00	0,00	58.052.350,64	58.052.350,64
264533009	Melhoria da mobilidade urbana universal	0,00	73.937.306,53	2.161.270.384,00	2.235.207.690,53
2645330091.635	E4536 - Implantação de Plano de Mobilidade da Pompéia	0,00	0,00	0,00	0,00
2645330093.742	Participação no sistema de transporte sobre trilhos	0,00	0,00	0,00	0,00
2645330093.745	Aumento de Capital da SPTrans	0,00	73.937.306,53	0,00	73.937.306,53
2645330094.700	Operação e manutenção do sistema municipal de transporte coletivo	0,00	0,00	453.600.384,00	453.600.384,00
2645330094.701	Compensações tarifárias do sistema de ônibus	0,00	0,00	1.707.670.000,00	1.707.670.000,00
	Total da Unidade:	**0,00**	**73.937.306,53**	**2.264.429.478,26**	**2.338.366.784,79**
	Total do Órgão:	**0,00**	**73.937.306,53**	**2.264.429.478,26**	**2.338.366.784,79**
Órgão: 21 - Secretaria Municipal dos Negócios Jurídicos					
Unidade: 10 - Gabinete do Secretário					
02	Judiciária	0,00	0,00	142.429.182,85	142.429.182,85
02062	Defesa do Interesse Público no Processo Judiciário	0,00	0,00	0,00	0,00
020623024	Suporte Administrativo	0,00	0,00	0,00	0,00
0206230241.614	E4867 - Construção do Fórum de São Mateus	0,00	0,00	0,00	0,00
0206230243.852	Instalação de Fóruns	0,00	0,00	0,00	0,00
02122	Administração Geral	0,00	0,00	142.429.182,85	142.429.182,85
021223024	Suporte Administrativo	0,00	0,00	142.429.182,85	142.429.182,85
0212230242.100	Administração da Unidade	0,00	0,00	142.429.182,85	142.429.182,85
	Total da Unidade:	**0,00**	**0,00**	**142.429.182,85**	**142.429.182,85**
Unidade: 15 - Procuradoria Geral do Município					
02	Judiciária	0,00	0,00	8.685.276,50	8.685.276,50

Matéria DOCCE 63/2015. Documento digitalizado autenticado por CAIO CESAR RODRIGUES. Sua validade pode ser conferida em https://splegcamsp.sharepoint.com/sites/SPLEG/Home/AbrirDocumento?DID=199909.

PREFEITURA DO MUNICÍPIO DE SÃO PAULO

PROGRAMA DE TRABALHO POR ÓRGÃO E UNIDADE

Exercício: 2014
Anexo 06 - Lei 4.320/64

em R$

Código	Especificação	Operação Especial	Projeto	Atividade	Total
Órgão: 21 - Secretaria Municipal dos Negócios Jurídicos					
Unidade: 15 - Procuradoria Geral do Município					
02062	Defesa do Interesse Público no Processo Judiciário	0,00	0,00	4.773.364,60	4.773.364,60
020623024	Suporte Administrativo	0,00	0,00	4.773.364,60	4.773.364,60
0206230244.817	Despesas administrativas para execução de ações judiciais - Processamento de Feitos	0,00	0,00	4.773.364,60	4.773.364,60
02122	Administração Geral	0,00	0,00	3.773.794,12	3.773.794,12
021223024	Suporte Administrativo	0,00	0,00	3.773.794,12	3.773.794,12
0212230242.100	Administração da Unidade	0,00	0,00	3.773.794,12	3.773.794,12
02128	Formação de Recursos Humanos	0,00	0,00	138.117,78	138.117,78
021283011	Modernização e descentralização da gestão e prestação de serviços	0,00	0,00	138.117,78	138.117,78
0212830112.180	Capacitação, Formação e Aperfeiçoamento de Servidores	0,00	0,00	138.117,78	138.117,78
02131	Comunicação Social	0,00	0,00	0,00	0,00
021313024	Suporte Administrativo	0,00	0,00	0,00	0,00
0213130242.153	Publicação de Editais e Outras Publicações Legais	0,00	0,00	0,00	0,00
04	Administração	0,00	0,00	7.194.507,04	7.194.507,04
04126	Tecnologia da Informação	0,00	0,00	7.194.507,04	7.194.507,04
041263024	Suporte Administrativo	0,00	0,00	7.194.507,04	7.194.507,04
0412630242.171	Manutenção de Sistemas de Informação e Comunicação	0,00	0,00	7.194.507,04	7.194.507,04
	Total da Unidade:	**0,00**	**0,00**	**15.879.783,54**	**15.879.783,54**
	Total do Órgão:	**0,00**	**0,00**	**158.308.966,39**	**158.308.966,39**
Órgão: 22 - Secretaria Municipal de Infra-Estrutura Urbana e Obras					
Unidade: 10 - Gabinete do Secretário					
15	Urbanismo	0,00	673.484.059,82	42.233.954,66	715.718.014,48
15122	Administração Geral	0,00	0,00	39.032.901,89	39.032.901,89
151223024	Suporte Administrativo	0,00	0,00	39.032.901,89	39.032.901,89
1512230242.100	Administração da Unidade	0,00	0,00	39.032.901,89	39.032.901,89
15126	Tecnologia da Informação	0,00	0,00	3.201.052,77	3.201.052,77
151263024	Suporte Administrativo	0,00	0,00	3.201.052,77	3.201.052,77
1512630242.171	Manutenção de Sistemas de Informação e Comunicação	0,00	0,00	3.201.052,77	3.201.052,77
15183	Informação e Inteligência	0,00	0,00	0,00	0,00
151833024	Suporte Administrativo	0,00	0,00	0,00	0,00
1518330245.001	Aumento de Capital - SPObras	0,00	0,00	0,00	0,00
15451	Infra-Estrutura Urbana	0,00	673.484.059,82	0,00	673.484.059,82
154513009	Melhoria da mobilidade urbana universal	0,00	85.115.697,36	0,00	85.115.697,36
1545130091.045	E3089 - Construção da Ponte do Cantinho do Céu (Ligando Jardim Das Graunas Até Jardim Gaivotas)	0,00	0,00	0,00	0,00
1545130091.046	E3089 - Prolongamento Marginal Pinheiros Margem Direita entre a Ponte Cidade Jardim Até Jurubatuba	0,00	0,00	0,00	0,00
1545130091.054	E3089 - Implantação de Retorno para Acesso ao Bairro Jardim São Rafael/Sentido Bairro Centro, na Avenida Teotônio Vilela Altura do Km 28 Capela do Socorro	0,00	0,00	0,00	0,00
1545130091.402	E2085 - Construção de Via de Retorno na Av. Politécnica - Viaduto Naor Guelfi	0,00	0,00	0,00	0,00
1545130091.569	E4682 - Duplicação da Av. Barreira Grande entre a av. Arraias do Araguaia e Luis Pires de Minas	0,00	0,00	0,00	0,00
1545130091.571	E4698 - Construção de Passarela na Av. Aricanduva na Altura da Rua Pastor Adarci de Oliveira	0,00	0,00	0,00	0,00
1545130091.572	E4720 - Duplicação da Estrada do Iguatemi até Guaianases	0,00	0,00	0,00	0,00
1545130091.575	E5007 - Alargamento da Av. Sapopemba entre a Rua Cel. Rodrigues e Estrada da Barreira Grande - Jardim Guarani	0,00	0,00	0,00	0,00
1545130091.578	E4471 - Contratação de Projeto para Readequação Viária Av. Santa Inês x Rua Carioba x Rua Tomé Afonso de Moura	0,00	0,00	0,00	0,00

Matéria DOCREC 653/2015. Documento digitalizado e autenticado por CAIO CESAR RODRIGUES. Guarda-se pode ser conferida em https://splegisconsulta.saopaulo.sp.leg.br/Home/AbrirDocumento?ID=199909

em R$

Código	Especificação	Operação Especial	Projeto	Atividade	Total
Órgão: 22 - Secretaria Municipal de Infra-Estrutura Urbana e Obras					
Unidade: 10 - Gabinete do Secretário					
1545130091.579	E4472 - Contratação de Projeto para Readequação Viária Av. Santa Inês x Av. Luiz Carlos Gentile de Lart x Rua Cap. José P. Gonçalves	0,00	0,00	0,00	0,00
1545130091.582	E4885 - Desapropriação de Imóveis para Reconfiguração de Ruas em Itaquera	0,00	0,00	0,00	0,00
1545130091.586	E4946 - Pontilhão sobre o Córrego Itaquera	0,00	0,00	0,00	0,00
1545130091.592	E4970 - Implantação de Viaduto e Complexo Viário na Interligação da Avenida Aricanduva com a Avenida Ragueb Chohfi - São Mateus	0,00	0,00	0,00	0,00
1545130091.596	E4988 - Implantação do Viaduto Guaianases - Ligação da Av. José Pinheiro Borges com a Rua Salvador Gianetti	0,00	0,00	0,00	0,00
1545130091.597	E4992 - Construção de Saída na Nova Radial Através de Ligação com a Rua Jucuruçu	0,00	0,00	0,00	0,00
1545130091.603	E4016 - Projeto e Construção: Passarela sobre a Av. Francisco Matarazzo na Altura da Av. Antártica, Ligando as Praças Desembargador Washington de Barros Monteiro e Souza Aranha	0,00	0,00	0,00	0,00
1545130091.605	E2296 - Construção de Obra-de-Arte - Ponte sobre a Represa Guarapinga, Interligando os Bairros Jardim Grauna e Jardim Gaivotas, Capela do Socorro	0,00	0,00	0,00	0,00
1545130091.606	E2300 - Alargamento da Estrada do Alvarenga, âmbito da Subprefeitura de Cidade Ademar	0,00	0,00	0,00	0,00
1545130091.607	E2301 - Prolongamento da Marginal Direita do Rio Pinheiros, desde a Ponte Transamérica até a Ponte Vitorino Goulart da Silva.	0,00	0,00	0,00	0,00
1545130091.609	E2303 - Alargamento da Avenida Sadamu Ynoue, desde o Estreitamento da Via até o n° 6000, âmbito da subprefeitura de Parelheiros	0,00	0,00	0,00	0,00
1545130091.615	E4873 - Complexo Viário Padre Adelino	0,00	0,00	0,00	0,00
1545130091.636	E1911 - Viaduto Naor Guelfi - Execução de Retorno Nos Dois Sentidos (Alça de Acesso)	0,00	0,00	0,00	0,00
1545130093.381	Construção da Alça do Aricanduva	0,00	122.413,12	0,00	122.413,12
1545130093.382	Construção da Ponte Raimundo Pereira de Magalhães	0,00	2.652,53	0,00	2.652,53
1545130093.384	Implantação do Complexo Nova Radial	0,00	36.095.563,08	0,00	36.095.563,08
1545130095.007	Execução do Plano Viário Sul	0,00	3.461.547,59	0,00	3.461.547,59
1545130095.100	Intervenções no sistema viário	0,00	45.433.521,04	0,00	45.433.521,04
154513022	Requalificação e promoção da ocupação dos espaços públicos	0,00	588.368.362,46	0,00	588.368.362,46
1545130221.085	E3089 - Acesso da Passarela ao Ponto de Embarque de Ônibus Localizado no Canteiro Central da Avenida Teotonio Vilela Km 28 - Jardim São Rafael	0,00	0,00	0,00	0,00
1545130221.682	E5128 - E3068 - Elaboração de Projetos da Operação Urbana Água Branca	0,00	0,00	0,00	0,00
1545130223.387	Operação Urbana Água Espraiada	0,00	522.641.462,66	0,00	522.641.462,66
1545130225.184	Operação Urbana Faria Lima	0,00	56.772.721,80	0,00	56.772.721,80
1545130225.193	Operação Urbana Água Branca	0,00	8.954.178,00	0,00	8.954.178,00
15695	Turismo	0,00	0,00	0,00	0,00
156953015	Promoção da cidade como centro de eventos e destino turístico de referência	0,00	0,00	0,00	0,00
1569530151.250	Construção, reforma e ampliação de espaços de feiras e exposições	0,00	0,00	0,00	0,00
17	Saneamento	0,00	312.741.006,68	8.417.090,32	321.158.097,00
17451	Infra-Estrutura Urbana	0,00	312.741.006,68	0,00	312.741.006,68
174513008	Melhoria da drenagem urbana e proteção das bacias hidrográficas	0,00	312.741.006,68	0,00	312.741.006,68
1745130081.042	E3089 - Canalização do Córrego Favela do Tubo - Capela do Socorro	0,00	0,00	0,00	0,00
1745130081.044	E3089 - Canalização do Córrego dos Brancos - Jardim Caiçara - Capão Redondo	0,00	0,00	0,00	0,00
1745130081.047	E3089 - Obras de Drenagem na Rua Bras de Abreu Jardim Mirim	0,00	0,00	0,00	0,00

Matéria DOCREC 653/2015 Documento digitalizado e autenticado por CAIO CESAR RODRIGUES. Sua validade pode ser conferida em https://spdegisconsulta.saopaulo.sp.gov.br/HomeApp/Documento?pID=169909

em R$

Código	Especificação	Operação Especial	Projeto	Atividade	Total
Órgão: 22 - Secretaria Municipal de Infra-Estrutura Urbana e Obras					
Unidade: 10 - Gabinete do Secretário					
1745130081.048	E3089 - Canalização do Córrego do Freitas (entre as Ruas Antonio Ribeiro de Pina e Canuto Luis Nascimento)	0,00	0,00	0,00	0,00
1745130081.049	E3089 - Canalização do Córrego Zavuvus	0,00	0,00	0,00	0,00
1745130081.051	E3089 - Canalização do Córrego entre a Avenida Doutor Massal e Parque Sete Campos	0,00	0,00	0,00	0,00
1745130081.052	E3089 - Canalização do Córrego da Moenda Velha Jardim Guarujá	0,00	0,00	0,00	0,00
1745130081.055	E3089 - Canalização do Córrego Pirajussara	0,00	0,00	0,00	0,00
1745130081.056	E3089 - Canalização do Córrego da Rua Rosa de Venos - Jardim Zilda	0,00	0,00	0,00	0,00
1745130081.057	E3089 - Canalização do Córrego Jardim Mirna/Jardim Campinas	0,00	0,00	0,00	0,00
1745130081.342	E3223 - Conclusão da Canalização do Córrego Caguaçú, localizado a Rua Manoel da Luz Drumind até a Av. Sapopemba	0,00	0,00	0,00	0,00
1745130081.384	E202 - Construção de Galeria de Águas Pluviais na Rua Santa Catarina - Tatuapé	0,00	0,00	0,00	0,00
1745130081.385	E204 - Construção de Galeria de Águas Pluviais na Rua Pedreira de Freitas - Tatuapé	0,00	0,00	0,00	0,00
1745130081.403	E2093 - Canalização do Córrego Tijuco Preto - Itaim Paulista	0,00	0,00	0,00	0,00
1745130081.568	E4672 - Obra de Contenção de Encosta no Riacho dos Machados entre a Rua Cônego Antonio Dias Pequeno e Av. Arquiteto Vilanova Artigas - Jd. Itápolis	0,00	0,00	0,00	0,00
1745130081.573	E4741 - Canalização dos Córregos na Região Leste	0,00	0,00	0,00	0,00
1745130081.574	E4742 - Canalização de Córregos em São Mateus	0,00	0,00	0,00	0,00
1745130081.576	E5008 - Canalização do Córrego Guaiauna	0,00	0,00	0,00	0,00
1745130081.583	E4943 - Canalização do Córrego 9 de julho - São Mateus	0,00	0,00	0,00	0,00
1745130081.584	E4944 - Complementação da Obra Córrego dos Machados	0,00	0,00	0,00	0,00
1745130081.585	E4945 - Canalização do Córrego Tatuapé no Trecho desde a Rua Ulisses Cruz com a Avenida Celso Garcia até a sua Foz no Rio Tietê e Elaboração de Projeto Executivo	0,00	0,00	0,00	0,00
1745130081.590	E4962 - Canalização do Córrego Morro Grande (Afluente do Córrego Oratório)	0,00	0,00	0,00	0,00
1745130085.013	Intervenções de controle de cheias em bacias de córregos	0,00	253.190.246,15	0,00	253.190.246,15
1745130085.084	Obras de combate a enchentes e alagamentos	0,00	59.550.760,53	0,00	59.550.760,53
17545	Meteorologia	0,00	0,00	8.417.090,32	8.417.090,32
175453008	Melhoria da drenagem urbana e proteção das bacias hidrográficas	0,00	0,00	8.417.090,32	8.417.090,32
1754530084.901	Operação e manutenção dos Sistemas de Monitoramento de enchentes - SGE e Sistema de Alerta de Enchentes	0,00	0,00	8.417.090,32	8.417.090,32
26	Transporte	0,00	205.179.755,42	0,00	205.179.755,42
26453	Transportes Coletivos Urbanos	0,00	205.179.755,42	0,00	205.179.755,42
264533009	Melhoria da mobilidade urbana universal	0,00	205.179.755,42	0,00	205.179.755,42
2645330093.378	Implantação e Requalificação de Corredores	0,00	156.929.205,29	0,00	156.929.205,29
2645330093.750	Implantação e requalificação de terminais de ônibus urbanos	0,00	48.250.550,13	0,00	48.250.550,13
27	Desporto e Lazer	0,00	49.228.177,65	0,00	49.228.177,65
27813	Lazer	0,00	49.228.177,65	0,00	49.228.177,65
278133015	Promoção da cidade como centro de eventos e destino turístico de referência	0,00	49.228.177,65	0,00	49.228.177,65
2781330151.109	Reforma e Ampliação do Autódromo de Interlagos	0,00	49.228.177,65	0,00	49.228.177,65
	Total da Unidade:	**0,00**	**1.240.632.999,57**	**50.651.044,98**	**1.291.284.044,55**
	Total do Órgão:	**0,00**	**1.240.632.999,57**	**50.651.044,98**	**1.291.284.044,55**
Órgão: 23 - Secretaria Municipal de Serviços					
Unidade: 10 - Gabinete do Secretario					

Matéria DOCREC 053/2015. Documento digitalizado e autenticado por CAIO CESAR RODRIGUES. Sua validade pode ser conferida em https://splegisonline.saopaulo.sp.leg.br/Home/AbrirDocumento?pID=169209.

PREFEITURA DO MUNICÍPIO DE SÃO PAULO

PROGRAMA DE TRABALHO POR ÓRGÃO E UNIDADE

Exercício: 2014
Anexo 06 - Lei 4.320/64

em R$

Código	Especificação	Operação Especial	Projeto	Atividade	Total
Órgão: 23 - Secretaria Municipal de Serviços					
Unidade: 10 - Gabinete do Secretario					
12	Educação	0,00	0,00	15.899.782,96	15.899.782,96
12126	Tecnologia da Informação	0,00	0,00	15.899.782,96	15.899.782,96
121263001	Acesso à cultura	0,00	0,00	15.899.782,96	15.899.782,96
1212630011.619	E4457 - Implantação de Telecentro na Associação de Amigos do Tremembé	0,00	0,00	0,00	0,00
1212630012.122	E4714 - Implantação de Telecentro no CDM Jd. Vera Cruz	0,00	0,00	0,00	0,00
1212630018.404	Operação e Manutenção de Telecentros	0,00	0,00	15.899.782,96	15.899.782,96
15	Urbanismo	0,00	0,00	28.074.791,51	28.074.791,51
15122	Administração Geral	0,00	0,00	21.660.294,60	21.660.294,60
151223024	Suporte Administrativo	0,00	0,00	21.660.294,60	21.660.294,60
1512230242.100	Administração da Unidade	0,00	0,00	21.660.294,60	21.660.294,60
15126	Tecnologia da Informação	0,00	0,00	6.414.496,91	6.414.496,91
151263022	Requalificação e promoção da ocupação dos espaços públicos	0,00	0,00	5.893.846,99	5.893.846,99
1512630224.305	Operação e Manutenção das Praças Digitais	0,00	0,00	5.893.846,99	5.893.846,99
151263024	Suporte Administrativo	0,00	0,00	520.649,92	520.649,92
1512630242.171	Manutenção de Sistemas de Informação e Comunicação	0,00	0,00	520.649,92	520.649,92
	Total da Unidade:	**0,00**	**0,00**	**43.974.574,47**	**43.974.574,47**
	Total do Órgão:	**0,00**	**0,00**	**43.974.574,47**	**43.974.574,47**
Órgão: 24 - Secretaria Municipal de Assistência e Desenvolvimento Social					
Unidade: 10 - Gabinete do Secretário					
08	Assistência Social	0,00	0,00	100.888.999,10	100.888.999,10
08122	Administração Geral	0,00	0,00	93.720.761,24	93.720.761,24
081223024	Suporte Administrativo	0,00	0,00	93.720.761,24	93.720.761,24
0812230242.100	Administração da Unidade	0,00	0,00	93.720.761,24	93.720.761,24
08126	Tecnologia da Informação	0,00	0,00	6.299.960,51	6.299.960,51
081263024	Suporte Administrativo	0,00	0,00	6.299.960,51	6.299.960,51
0812630242.171	Manutenção de Sistemas de Informação e Comunicação	0,00	0,00	6.299.960,51	6.299.960,51
08128	Formação de Recursos Humanos	0,00	0,00	108.277,35	108.277,35
081283011	Modernização e descentralização da gestão e prestação de serviços	0,00	0,00	108.277,35	108.277,35
0812830112.180	Capacitação, Formação e Aperfeiçoamento de Servidores	0,00	0,00	108.277,35	108.277,35
08244	Assistência Comunitária	0,00	0,00	760.000,00	760.000,00
082443023	Superação da extrema pobreza	0,00	0,00	760.000,00	760.000,00
0824430236.163	Operação do Observatório de Política Social	0,00	0,00	760.000,00	760.000,00
12	Educação	0,00	0,00	31.759.506,26	31.759.506,26
12361	Ensino Fundamental	0,00	0,00	31.759.506,26	31.759.506,26
123613023	Superação da extrema pobreza	0,00	0,00	31.759.506,26	31.759.506,26
1236130236.166	Programa de Garantia de Renda Familiar Mínima	0,00	0,00	31.759.506,26	31.759.506,26
14	Direitos da Cidadania	0,00	0,00	0,00	0,00
14243	Assistência a Criança e ao Adolescente	0,00	0,00	0,00	0,00
142433013	Prevenção e Proteção às Vítimas da Violência	0,00	0,00	0,00	0,00
1424330132.380	E178 - Fortalecimento da Rede de Proteção à Criança e Adolescente, em Especial, Às Ações de Enfrentamento à Violência Sexual.	0,00	0,00	0,00	0,00
	Total da Unidade:	**0,00**	**0,00**	**132.648.505,36**	**132.648.505,36**
	Total do Órgão:	**0,00**	**0,00**	**132.648.505,36**	**132.648.505,36**
Órgão: 25 - Secretaria Municipal de Cultura					
Unidade: 10 - Gabinete do Secretário					
13	Cultura	0,00	10.932.937,70	229.820.799,73	240.753.737,43
13122	Administração Geral	0,00	0,00	105.485.604,19	105.485.604,19
131223024	Suporte Administrativo	0,00	0,00	105.485.604,19	105.485.604,19
1312230242.100	Administração da Unidade	0,00	0,00	105.485.604,19	105.485.604,19
13126	Tecnologia da Informação	0,00	0,00	3.325.229,30	3.325.229,30
131263011	Modernização e descentralização da gestão e prestação de serviços	0,00	0,00	3.325.229,30	3.325.229,30

Matéria DOC PFC 05/2015. Documento digitalizado e autenticado por CAIO CESAR RODRIGUES. Disponibilidade pode ser conferida em https://splegisconsulta.saopaulo.leg.br/Home/GoToDocumento?DID=169999.

em R$

Código	Especificação	Operação Especial	Projeto	Atividade	Total
Órgão: 25 - Secretaria Municipal de Cultura					
Unidade: 10 - Gabinete do Secretário					
1312630112.171	Manutenção de Sistemas de Informação e Comunicação	0,00	0,00	3.325.229,30	3.325.229,30
13391	Patrimônio Histórico, Artístico e Arqueológico	0,00	255.945,70	0,00	255.945,70
133913001	Acesso à cultura	0,00	255.945,70	0,00	255.945,70
1339130015.965	Projetos de Preservação e Recuperação do Patrimônio, Histórico, Artístico, Cultural e Arqueológico	0,00	255.945,70	0,00	255.945,70
13392	Difusão Cultural	0,00	10.676.992,00	121.009.966,24	131.686.958,24
133923001	Acesso à cultura	0,00	10.676.992,00	112.302.046,74	122.979.038,74
1339230011.071	E3089 - Manutenção e Reforma da Sala de Cinema do Calçadão Cultural do Grajaú - Capela do Socorro	0,00	0,00	0,00	0,00
1339230011.222	E3023 - Projetos da "Turma da Touca - Associação Cultural, Recreativa e Social", CNPJ: 47.413.513/0001-98 - Aquisição de Equipamentos	0,00	0,00	0,00	0,00
1339230011.226	E2896 - Implantação de um Polo Cultural na Vila Prudente	0,00	0,00	0,00	0,00
1339230011.235	E90 - E90 - Construção de Casa de Cultura da Casa Verde	0,00	0,00	0,00	0,00
1339230011.236	E97 - E97 - Reforma e Implantação de Casa de Cultura em Aricanduva.	0,00	0,00	0,00	0,00
1339230011.319	E2175 - Reforma da Associação Cultural Corrente Libertadora	0,00	0,00	0,00	0,00
1339230011.321	E2170 - Reforma da Quadra e Implantação de Iluminação da Sociedade Amigos da Pedreira Vila Portela	0,00	0,00	0,00	0,00
1339230011.335	E2682 - Reforma e Manutenção do Museu de Santo Amaro, do CETRASA	0,00	0,00	0,00	0,00
1339230011.436	E1849 - Emenda Destinada para a Reforma e Cobertura da Quadra de Futebol de Salão na Entidade Caminhando Núcleo de Educação e Ação Social, Situado na Rua do Rosário Musarra, 90 CEP 04775-150 CNPJ 61.581.773/0001-01	0,00	0,00	0,00	0,00
1339230011.476	E4876 - Construção de Centro Cultural com Biblioteca Pública e Anfiteatro na Região de São Mateus.	0,00	0,00	0,00	0,00
1339230011.486	E4530 - Projeto de Mão em Mão	0,00	0,00	0,00	0,00
1339230011.642	E2262 - Prêmio Zé Renato de Apoio à Produção e Desenvolvimento da Atividade Teatral	0,00	3.988.992,00	0,00	3.988.992,00
1339230012.072	E211 - Incentivo ao Projeto Musicalidade da Orquestra Sinfônica Carlos Gomes	0,00	0,00	0,00	0,00
1339230012.073	E237 - Incentivo ao Coral Grupo Sua Voz do A.C. Camargo Câncer Center (Grupo de Laringectomizado).	0,00	0,00	50.000,00	50.000,00
1339230012.074	E2463 - Promoção de Ações Culturais Direcionadas ao Público Infantil.	0,00	0,00	0,00	0,00
1339230012.075	E2462 - Promoção do Show Por Uma Vida Sem Drogas	0,00	0,00	0,00	0,00
1339230012.076	E1850 - Custeio de Atividades Circenses, tendo como alvo a População pobre da periferia.	0,00	0,00	100.000,00	100.000,00
1339230012.103	E2450 - Eventos Culturais Associação Recreativa Cultural Samba do Porto, Rua Evolução, 63, CEP 04853-189, Jd. Porto Velho	0,00	0,00	60.000,00	60.000,00
1339230012.114	E3080 - Programa de Fomento a Bienal de São Paulo	0,00	0,00	0,00	0,00
1339230012.115	E4458 - Realização do Agito Cultural Zona Norte	0,00	0,00	0,00	0,00
1339230012.117	E4534 - Elaboração de Projeto Participativo e Colaborativo do Casarão da Vila Guilherme.	0,00	0,00	0,00	0,00
1339230012.165	E3230 - Festejos do Calendário Oficial de Eventos do Município de SP denominadas: O Dia do Cenáculo e Alegrai-vos	0,00	0,00	0,00	0,00
1339230012.169	E1950 - Implantação da Virada Cultural Gospel	0,00	0,00	0,00	0,00
1339230012.170	E25 - E25 - Realização de Cursos Técnicos de Iniciação Teatral à Comunidade a Cargo da Associação Odeon - Ipiranga.	0,00	0,00	0,00	0,00

Matéria DOCREC 653/2015. Documento digitalizado e autenticado por CAIO CESAR RODRIGUES. Sua validade pode ser conferida em https://splegisconsulta.saopaulo.sp.gov.br/HomeAbrDocumento?pID=199905

em R$

Código	Especificação	Operação Especial	Projeto	Atividade	Total
Órgão: 25 - Secretaria Municipal de Cultura					
Unidade: 10 - Gabinete do Secretário					
1339230012.172	E1976 - Evento na Cohab Jose Bonifácio, Projeto Cultura e Arte do Mov Comunitário Vila Remo e Projeto Culturando do Movimento Cristo Libertador	0,00	0,00	0,00	0,00
1339230012.173	E1 - E1 - Fomentar o Encontro Cultural do Catimbó Lapeano	0,00	0,00	100.000,00	100.000,00
1339230012.174	E5 - E5 - Diversificação de Etnias	0,00	0,00	0,00	0,00
1339230012.177	E2697 - Implantação de Ponto de Leitura e Atividades Culturais - Supervisão de Cultura de São Mateus.	0,00	0,00	0,00	0,00
1339230012.178	E145 - Incentivo e Apoio a Projetos Culturais e Educativos.	0,00	0,00	300.000,00	300.000,00
1339230012.182	E2109 - Espaço Cultural Carlos Marighella: CNPJ: 05.702.100 / 0001-83 , Aproximação da Comunidade e Região a Manifestações Artísticas Intrínsecas às Culturas: Popular e Afro-brasileira com Oficinas Culturais Gratuitas e Experimentação Artística)	0,00	0,00	0,00	0,00
1339230012.365	E3024 - Aquisição de Materiais e Equipamentos para Implantação de Projeto de Atividades na Comunidade Águia de Haia a Ser Realizado pela Associação Beneficente Esporte, Cultura e Lazer "Nosso Sonho", CNPJ: 04.063.710/0001-11	0,00	0,00	0,00	0,00
1339230013.400	Construção, requalificação ou reforma de equipamentos culturais	0,00	0,00	0,00	0,00
1339230013.401	Implantação de Pontos e Pontões de Cultura - Cultura Viva	0,00	6.688.000,00	0,00	6.688.000,00
1339230014.309	Bolsa Cultura	0,00	0,00	851.662,80	851.662,80
1339230014.310	Eventos culturais	0,00	0,00	16.999.122,90	16.999.122,90
1339230014.311	Execução do Programa para a Valorização de Iniciativas Culturais	0,00	0,00	8.837.901,03	8.837.901,03
1339230014.312	Fomento às linguagens artísticas	0,00	0,00	68.857.974,28	68.857.974,28
1339230016.353	Políticas de promoção cultural	0,00	0,00	4.580.430,62	4.580.430,62
1339230016.354	Programação de atividades culturais	0,00	0,00	6.186.511,00	6.186.511,00
1339230016.358	Subvenção e Contribuições a Entidades Culturais	0,00	0,00	5.378.444,11	5.378.444,11
133923015	Promoção da cidade como centro de eventos e destino turístico de referência	0,00	0,00	8.707.919,50	8.707.919,50
1339230152.118	Promoção de Campanhas e Eventos de Interesse do Município.	0,00	0,00	8.707.919,50	8.707.919,50
	Total da Unidade:	**0,00**	**10.932.937,70**	**229.820.799,73**	**240.753.737,43**
Unidade: 11 - Departamento da Biblioteca Mario de Andrade					
13	Cultura	0,00	0,00	11.208.536,02	11.208.536,02
13392	Difusão Cultural	0,00	0,00	11.208.536,02	11.208.536,02
133923001	Acesso à cultura	0,00	0,00	11.208.536,02	11.208.536,02
1339230016.354	Programação de atividades culturais	0,00	0,00	1.690.397,50	1.690.397,50
1339230016.387	Operação e Manutenção de Equipamentos Culturais	0,00	0,00	9.518.138,52	9.518.138,52
	Total da Unidade:	**0,00**	**0,00**	**11.208.536,02**	**11.208.536,02**
Unidade: 12 - Centro Cultural da Juventude					
13	Cultura	0,00	0,00	5.816.951,95	5.816.951,95
13392	Difusão Cultural	0,00	0,00	5.816.951,95	5.816.951,95
133923001	Acesso à cultura	0,00	0,00	5.816.951,95	5.816.951,95
1339230012.179	E3039 - Centro Cultural da Juventude - Eventos e Aquisição de Equipamentos	0,00	0,00	0,00	0,00
1339230016.353	Políticas de promoção cultural	0,00	0,00	1.061.500,00	1.061.500,00
1339230016.354	Programação de atividades culturais	0,00	0,00	2.055.423,73	2.055.423,73
1339230016.387	Operação e Manutenção de Equipamentos Culturais	0,00	0,00	2.700.028,22	2.700.028,22
	Total da Unidade:	**0,00**	**0,00**	**5.816.951,95**	**5.816.951,95**
Unidade: 30 - Coordenadoria do Sistema Municipal de Bibliotecas					
13	Cultura	0,00	0,00	22.558.583,18	22.558.583,18
13392	Difusão Cultural	0,00	0,00	22.558.583,18	22.558.583,18
133923001	Acesso à cultura	0,00	0,00	22.558.583,18	22.558.583,18
1339230016.353	Políticas de promoção cultural	0,00	0,00	5.146.656,13	5.146.656,13
1339230016.354	Programação de atividades culturais	0,00	0,00	1.278.985,00	1.278.985,00
1339230016.387	Operação e Manutenção de Equipamentos Culturais	0,00	0,00	16.132.942,05	16.132.942,05

Matéria ORRC 58/2015. Documento digitalizado e autenticado por AIO CESAR RODRIGUES. Sua validade pode ser conferida em https://splegisconsulta.saopaulo.sp.leg.br/HomeAbrirDocumento?idID=199909.

em R$

Código	Especificação	Operação Especial	Projeto	Atividade	Total
Órgão: 25 - Secretaria Municipal de Cultura					
	Total da Unidade:	**0,00**	**0,00**	**22.558.583,18**	**22.558.583,18**
Unidade: 50 - Departamento do Patrimônio Histórico					
13	Cultura	0,00	0,00	13.763.575,40	13.763.575,40
13391	Patrimônio Histórico, Artístico e Arqueológico	0,00	0,00	13.763.575,40	13.763.575,40
133913001	Acesso à cultura	0,00	0,00	13.763.575,40	13.763.575,40
1339130011.221	E3022 - Modernização e Reforma do Auditório do Instituto Histórico e Geográfico de São Paulo, CNPJ: 62.926.977/0001-91	0,00	0,00	0,00	0,00
1339130011.224	E4639 - Criação do Museu de História Natural no Município de São Paulo.	0,00	0,00	0,00	0,00
1339130016.353	Políticas de promoção cultural	0,00	0,00	795.300,00	795.300,00
1339130016.354	Programação de atividades culturais	0,00	0,00	978.810,83	978.810,83
1339130016.387	Operação e Manutenção de Equipamentos Culturais	0,00	0,00	11.341.123,94	11.341.123,94
1339130016.409	Ações de Preservação do Patrimônio Histórico, Artístico, Cultural e Arqueológico	0,00	0,00	648.340,63	648.340,63
	Total da Unidade:	**0,00**	**0,00**	**13.763.575,40**	**13.763.575,40**
Unidade: 60 - Centro Cultural São Paulo					
13	Cultura	0,00	0,00	11.679.116,31	11.679.116,31
13392	Difusão Cultural	0,00	0,00	11.679.116,31	11.679.116,31
133923001	Acesso à cultura	0,00	0,00	11.679.116,31	11.679.116,31
1339230016.354	Programação de atividades culturais	0,00	0,00	2.223.786,72	2.223.786,72
1339230016.387	Operação e Manutenção de Equipamentos Culturais	0,00	0,00	9.455.329,59	9.455.329,59
	Total da Unidade:	**0,00**	**0,00**	**11.679.116,31**	**11.679.116,31**
Unidade: 70 - Departamento de Expansão Cultural					
13	Cultura	0,00	0,00	24.100.498,22	24.100.498,22
13392	Difusão Cultural	0,00	0,00	24.100.498,22	24.100.498,22
133923001	Acesso à cultura	0,00	0,00	24.100.498,22	24.100.498,22
1339230016.353	Políticas de promoção cultural	0,00	0,00	3.744.927,67	3.744.927,67
1339230016.354	Programação de atividades culturais	0,00	0,00	5.336.802,09	5.336.802,09
1339230016.387	Operação e Manutenção de Equipamentos Culturais	0,00	0,00	15.018.768,46	15.018.768,46
	Total da Unidade:	**0,00**	**0,00**	**24.100.498,22**	**24.100.498,22**
	Total do Órgão:	**0,00**	**10.932.937,70**	**318.948.060,81**	**329.880.998,51**
Órgão: 27 - Secretaria Municipal do Verde e do Meio Ambiente					
Unidade: 10 - Gabinete do Secretário					
18	Gestão Ambiental	0,00	153.032,72	117.417.325,98	117.570.358,70
18122	Administração Geral	0,00	0,00	63.987.789,34	63.987.789,34
181223024	Suporte Administrativo	0,00	0,00	63.987.789,34	63.987.789,34
1812230242.100	Administração da Unidade	0,00	0,00	63.987.789,34	63.987.789,34
18126	Tecnologia da Informação	0,00	0,00	5.937.504,13	5.937.504,13
181263024	Suporte Administrativo	0,00	0,00	5.937.504,13	5.937.504,13
1812630242.171	Manutenção de Sistemas de Informação e Comunicação	0,00	0,00	5.937.504,13	5.937.504,13
18541	Preservação e Conservação Ambiental	0,00	153.032,72	41.632.005,26	41.785.037,98
185413020	Proteção dos recursos naturais da cidade	0,00	153.032,72	41.632.005,26	41.785.037,98
1854130201.043	E3089 - Implantação do Parque Angelo Cristianini na Avenida Angelo Cristianini	0,00	0,00	0,00	0,00
1854130201.062	E3089 - Implantação do Parque Santa Adelia em área localizada na Avenida Adelia Chohfi - Gastão de Almeida	0,00	0,00	0,00	0,00
1854130201.063	E3089 - Implantação do Parque Angelo Cristianini com Equipamentos para Ginástica - Jardim Miriam	0,00	0,00	0,00	0,00
1854130201.155	E2185 - Construção de Sala Verde	0,00	0,00	0,00	0,00
1854130201.394	E2897 - Implantação do Parque Verde do São Lucas	0,00	0,00	0,00	0,00
1854130201.396	E1771 - Troca de Bebedouros do Parque do Piqueri e Reforma Das Quadras	0,00	0,00	0,00	0,00
1854130201.397	E1772 - Construção do Cão Vivência Parque do Piqueri	0,00	0,00	0,00	0,00
1854130201.398	E15 - E15 - Criação de Parque Municipal na Região Central da Cidade de São Paulo	0,00	0,00	0,00	0,00
1854130201.608	E2302 - Desassoreamento e Construção de Galerias no Lago do Parque Municipal Jacques Cousteau	0,00	0,00	0,00	0,00

Matéria DOCREC 653/2015. Documento digitalizado e autenticado por CAIO CESAR RODRIGUES. Separada e pode ser consultada em https://spregisconsulta.saopaulo.sp.leg.br/Home/AbrirDocumento.pl?p=365903

em R$

Código	Especificação	Operação Especial	Projeto	Atividade	Total
Órgão: 27 - Secretaria Municipal do Verde e do Meio Ambiente					
Unidade: 10 - Gabinete do Secretário					
1854130202.007	E2221 - ITEC - Instituto Técnico de Educação e Controle Animal, CNPJ: 07.248.851/0001-05, Rua Marechal Olimpio Mourão Filho, 64 CEP 05352-080, Vila São Francisco, São Paulo-SP	0,00	0,00	0,00	0,00
1854130202.010	E2223 - Projeto SAMUV-Serviço de Atendimento Médico Móvel de Urgência Veterinário para cães e gatos	0,00	0,00	0,00	0,00
1854130202.106	E2526 - Realização, Apoio e Promoção de Eventos Ligados ao Meio Ambiente	0,00	0,00	0,00	0,00
1854130202.853	E3089 - Programa de Controle de Reprodução Animal	0,00	0,00	0,00	0,00
1854130203.404	Reforma e Adequação de Parques e Unidades de Conservação Municipais	0,00	153.032,72	0,00	153.032,72
1854130206.651	Operação e Manutenção do Centro de Manejo da Fauna Silvestre	0,00	0,00	1.062.452,81	1.062.452,81
1854130206.654	Apoio a ações ambientais	0,00	0,00	71.840,90	71.840,90
1854130206.660	Fiscalização e Monitoramento Ambiental	0,00	0,00	12.174,11	12.174,11
1854130206.662	Operação e manutenção do hospital veterinário de cães e gatos	0,00	0,00	10.336.531,03	10.336.531,03
1854130206.669	Educação Ambiental	0,00	0,00	1.462.009,13	1.462.009,13
1854130206.678	Operação, Manutenção e Conservação de Parques	0,00	0,00	21.949.781,17	21.949.781,17
1854130206.681	Manutenção de árvores consolidadas	0,00	0,00	1.611.041,11	1.611.041,11
1854130206.682	Operação e Manutenção dos Viveiros	0,00	0,00	5.126.175,00	5.126.175,00
1854130207.108	Implantação de Hospital Veterinário	0,00	0,00	0,00	0,00
1854130207.117	Recuperação de áreas degradadas e/ou contaminadas	0,00	0,00	0,00	0,00
1854130207.127	Implantação de Projetos Ambientais	0,00	0,00	0,00	0,00
18542	Controle Ambiental	0,00	0,00	5.860.027,25	5.860.027,25
185423020	Proteção dos recursos naturais da cidade	0,00	0,00	5.860.027,25	5.860.027,25
1854230206.661	Inspeção Ambiental Veicular	0,00	0,00	5.860.027,25	5.860.027,25
	Total da Unidade:	**0,00**	**153.032,72**	**117.417.325,98**	**117.570.358,70**
	Total do Órgão:	**0,00**	**153.032,72**	**117.417.325,98**	**117.570.358,70**
Órgão: 28 - Encargos Gerais do Município					
Unidade: 13 - Recursos Superv. pela Secretaria Municipal de Planejamento					
04	Administração	0,00	0,00	50.617.125,85	50.617.125,85
04122	Administração Geral	0,00	0,00	50.195.434,98	50.195.434,98
041223004	Benefícios e Previdência de Funcionários	0,00	0,00	50.195.434,98	50.195.434,98
0412230046.806	Reembolso a Entidades Cedentes - Servidores de Outros Poderes e Esferas a Serviço da PMSP	0,00	0,00	10.470.111,16	10.470.111,16
0412230046.820	Servidores Comissionados em Outras Entidades	0,00	0,00	39.725.323,82	39.725.323,82
04331	Proteção e Benefícios ao Trabalhador	0,00	0,00	421.690,87	421.690,87
043313004	Benefícios e Previdência de Funcionários	0,00	0,00	421.690,87	421.690,87
0433130046.822	Benefícios a Servidores Ativos	0,00	0,00	421.690,87	421.690,87
09	Previdência Social	0,00	0,00	1.557.199.834,21	1.557.199.834,21
09271	Previdência Básica	0,00	0,00	1.555.981.924,38	1.555.981.924,38
092713004	Benefícios e Previdência de Funcionários	0,00	0,00	1.555.981.924,38	1.555.981.924,38
0927130046.821	Obrigações e Contribuições Patronais	0,00	0,00	1.555.981.924,38	1.555.981.924,38
09272	Previdência do Regime Estatutário	0,00	0,00	1.217.909,83	1.217.909,83
092723004	Benefícios e Previdência de Funcionários	0,00	0,00	1.217.909,83	1.217.909,83
0927230046.815	Aposentados Comissionados	0,00	0,00	1.217.909,83	1.217.909,83
11	Trabalho	0,00	0,00	3.194.930,09	3.194.930,09
11331	Proteção e Benefícios ao Trabalhador	0,00	0,00	3.194.930,09	3.194.930,09
113313004	Benefícios e Previdência de Funcionários	0,00	0,00	3.194.930,09	3.194.930,09
1133130046.826	Auxílio Funeral	0,00	0,00	3.194.930,09	3.194.930,09
	Total da Unidade:	**0,00**	**0,00**	**1.611.011.890,15**	**1.611.011.890,15**
Unidade: 14 - Recursos Superv. pela Secretaria Municipal de Habitação					
15	Urbanismo	0,00	0,00	0,00	0,00
15452	Serviços Urbanos	0,00	0,00	0,00	0,00
154523022	Requalificação e promoção da ocupação dos espaços públicos	0,00	0,00	0,00	0,00

Matéria DOCREC 653/2015. Documento digitalizado e autenticado por CAIO CESAR RODRIGUES. Autenticidade pode ser conferida em https://splegisconsulta.saopaulo.sp.gov.br/Home/AbrirDocumentoPopup=169909.

em R$

Código	Especificação	Operação Especial	Projeto	Atividade	Total
Órgão: 28 - Encargos Gerais do Município					
Unidade: 14 - Recursos Superv. pela Secretaria Municipal de Habitação					
1545230226.807	Recuperação de Fachadas Históricas na Área Central	0,00	0,00	0,00	0,00
	Total da Unidade:	**0,00**	**0,00**	**0,00**	**0,00**
Unidade: 17 - Recursos Superv. pela Secretaria Municipal de Finanças					
04	Administração	0,00	0,00	23.244.124,80	23.244.124,80
04123	Administração Financeira	0,00	0,00	23.244.124,80	23.244.124,80
041230000	Encargos Especiais	0,00	0,00	23.244.124,80	23.244.124,80
0412300006.833	Encargos Referentes a Arrecadação e Pagamentos	0,00	0,00	23.244.124,80	23.244.124,80
09	Previdência Social	0,00	0,00	376.831.190,41	376.831.190,41
09331	Proteção e Benefícios ao Trabalhador	0,00	0,00	376.831.190,41	376.831.190,41
093313004	Benefícios e Previdência de Funcionários	0,00	0,00	376.831.190,41	376.831.190,41
0933130046.825	Contribuição Formação Patrimônio Servidor Público - PASEP	0,00	0,00	376.831.190,41	376.831.190,41
28	Encargos Especiais	4.195.026.694,45	0,00	0,00	4.195.026.694,45
28841	Refinanciamento da Dívida Interna	3.607.674.836,01	0,00	0,00	3.607.674.836,01
288410000	Encargos Especiais	3.607.674.836,01	0,00	0,00	3.607.674.836,01
2884100000.008	Serviço da Dívida Pública Interna - Refinanciamento	3.607.674.836,01	0,00	0,00	3.607.674.836,01
28843	Serviço da Dívida Interna	490.186.258,67	0,00	0,00	490.186.258,67
288430000	Encargos Especiais	490.186.258,67	0,00	0,00	490.186.258,67
2884300000.004	Serviço da Dívida Pública Interna	490.186.258,67	0,00	0,00	490.186.258,67
28844	Serviço da Dívida Externa	97.165.599,77	0,00	0,00	97.165.599,77
288440000	Encargos Especiais	97.165.599,77	0,00	0,00	97.165.599,77
2884400000.007	Serviço da Dívida Pública Externa	97.165.599,77	0,00	0,00	97.165.599,77
99	Reserva de Contingência	0,00	0,00	0,00	0,00
99999	Reserva de Contingência	0,00	0,00	0,00	0,00
999999999	Reserva de Contingência	0,00	0,00	0,00	0,00
9999999998.999	Reserva de Contingência	0,00	0,00	0,00	0,00
	Total da Unidade:	**4.195.026.694,45**	**0,00**	**400.075.315,21**	**4.595.102.009,66**
Unidade: 21 - Recursos Superv. pela Secretaria Municipal dos Negócios Jurídicos					
28	Encargos Especiais	1.094.247.178,96	0,00	0,00	1.094.247.178,96
28062	Defesa do Interesse Público no Processo Judiciário	211.078,51	0,00	0,00	211.078,51
280620000	Encargos Especiais	211.078,51	0,00	0,00	211.078,51
2806200000.036	Acordos Judiciais ou Administrativos	211.078,51	0,00	0,00	211.078,51
28846	Outros Encargos Especiais	1.094.036.100,45	0,00	0,00	1.094.036.100,45
288460000	Encargos Especiais	1.094.036.100,45	0,00	0,00	1.094.036.100,45
2884600000.012	Condenações Judiciais - Créditos de Pequeno Valor	8.989.363,78	0,00	0,00	8.989.363,78
2884600000.034	Condenações Judiciais - Créditos de Natureza Alimentar	542.523.368,33	0,00	0,00	542.523.368,33
2884600000.035	Condenações Judiciais - Outras Espécies	542.523.368,34	0,00	0,00	542.523.368,34
	Total da Unidade:	**1.094.247.178,96**	**0,00**	**0,00**	**1.094.247.178,96**
Unidade: 23 - Recursos Superv.pela Secretaria Municipal de Serviços					
06	Segurança Pública	0,00	1.030.172,75	26.363.569,51	27.393.742,26
06182	Defesa Civil	0,00	1.030.172,75	26.363.569,51	27.393.742,26
061823011	Modernização e descentralização da gestão e prestação de serviços	0,00	1.030.172,75	26.363.569,51	27.393.742,26
0618230115.601	Construção e Reforma de Postos para o Corpo de Bombeiros	0,00	1.030.172,75	0,00	1.030.172,75
0618230116.853	Operação e Manutenção de Postos do Corpo de Bombeiros	0,00	0,00	26.363.569,51	26.363.569,51
15	Urbanismo	0,00	0,00	3.575.214,05	3.575.214,05
15452	Serviços Urbanos	0,00	0,00	3.575.214,05	3.575.214,05
154523011	Modernização e descentralização da gestão e prestação de serviços	0,00	0,00	3.575.214,05	3.575.214,05
1545230116.854	Reembolso ao Serviço Funerário	0,00	0,00	3.575.214,05	3.575.214,05
	Total da Unidade:	**0,00**	**1.030.172,75**	**29.938.783,56**	**30.968.956,31**
Unidade: 25 - Recursos Superv. pela Secretaria Municipal de Cultura					
13	Cultura	0,00	0,00	337.717,63	337.717,63
13392	Difusão Cultural	0,00	0,00	337.717,63	337.717,63
133923001	Acesso à cultura	0,00	0,00	337.717,63	337.717,63

Matéria DOCREC 653/2015. Documento digitalizado e autenticado por CAIO CESAR RODRIGUES. Sua validade pode ser conferida em https://spdesk.consulta.sepaulo.sp.gov.br/Home/AbrirDocumento.pdf?id=169905

em R$

Código	Especificação	Operação Especial	Projeto	Atividade	Total
Órgão: 28 - Encargos Gerais do Município					
Unidade: 25 - Recursos Superv. pela Secretaria Municipal de Cultura					
1339230016.861	Realização de Projetos Culturais com Incentivos Fiscais	0,00	0,00	337.717,63	337.717,63
	Total da Unidade:	**0,00**	**0,00**	**337.717,63**	**337.717,63**
Unidade: 30 - Recursos Superv. pela Secretaria Municipal do Trabalho					
11	Trabalho	0,00	55.200.000,00	0,00	55.200.000,00
11334	Fomento ao Trabalho	0,00	55.200.000,00	0,00	55.200.000,00
113343019	Promoção do crescimento econômico e geração de postos de trabalho	0,00	55.200.000,00	0,00	55.200.000,00
1133430197.203	Incentivos Fiscais para Região Nova Luz	0,00	0,00	0,00	0,00
1133430197.204	Programa de Incentivos Fiscais para a Zona Leste e Extremo Sul	0,00	55.200.000,00	0,00	55.200.000,00
	Total da Unidade:	**0,00**	**55.200.000,00**	**0,00**	**55.200.000,00**
	Total do Órgão:	**5.289.273.873,41**	**56.230.172,75**	**2.041.363.706,55**	**7.386.867.752,71**
Órgão: 30 - Secretaria Municipal do Desenvolvimento Trabalho e Empreendedorismo					
Unidade: 10 - Gabinete do Secretário					
11	Trabalho	0,00	0,00	58.254.607,84	58.254.607,84
11122	Administração Geral	0,00	0,00	16.178.364,94	16.178.364,94
111223024	Suporte Administrativo	0,00	0,00	16.178.364,94	16.178.364,94
1112230242.100	Administração da Unidade	0,00	0,00	16.178.364,94	16.178.364,94
11126	Tecnologia da Informação	0,00	0,00	1.412.407,59	1.412.407,59
111263024	Suporte Administrativo	0,00	0,00	1.412.407,59	1.412.407,59
1112630242.171	Manutenção de Sistemas de Informação e Comunicação	0,00	0,00	1.412.407,59	1.412.407,59
11333	Empregabilidade	0,00	0,00	14.165.604,44	14.165.604,44
113333019	Promoção do crescimento econômico e geração de postos de trabalho	0,00	0,00	14.165.604,44	14.165.604,44
1133330198.088	Capacitação, Formação e Aperfeiçoamento dos Trabalhadores	0,00	0,00	14.165.604,44	14.165.604,44
11334	Fomento ao Trabalho	0,00	0,00	26.498.230,87	26.498.230,87
113343016	Promoção da cidade como centro de tecnologia e inovação	0,00	0,00	0,00	0,00
1133430163.405	Criação de Parque Técnológico da Zona Leste	0,00	0,00	0,00	0,00
1133430164.315	Operação e Manutenção do VAI TEC	0,00	0,00	0,00	0,00
113343019	Promoção do crescimento econômico e geração de postos de trabalho	0,00	0,00	26.248.858,60	26.248.858,60
1133430192.083	E2203 - CAMP Norte Escola Profissionalizante "DR. Luis Diogenes Zeppelini" CNPJ:54.751.5999/0001-24, Rua Atlântico Meridional 120 - IMIRIM CEP:02474-125	0,00	0,00	0,00	0,00
1133430192.084	E2204 - ADEP - Associação Pelo Desenvolvimento Educacional e Profissional, CNPJ: 04.482.597/0001-09, Rua João de Souza Dias 244, Campo Belo	0,00	0,00	100.000,00	100.000,00
1133430192.183	E2098 - Centro de Educação, Estudos e Pesquisas CNPJ: 02.809.261/0001-82 - Rua dos Carmelitas, 109 Salas. 21/22 - Projeto de Formação Profissionalizante	0,00	0,00	0,00	0,00
1133430198.085	Fomento às Cadeias Produtivas e Projetos Locais	0,00	0,00	137.943,59	137.943,59
1133430198.090	Operação e Manutenção dos Centros de Apoio ao Trabalho	0,00	0,00	22.913.971,61	22.913.971,61
1133430198.098	Operação e Manutenção da Agência São Paulo de Desenvolvimento - ADESAMPA	0,00	0,00	3.096.943,40	3.096.943,40
113343023	Superação da extrema pobreza	0,00	0,00	249.372,27	249.372,27
1133430232.362	E1851 - Instituto de Tecnologia Social Its Brasil, para Formação e Capacitação de Jovens Artesões. CNPJ 04.782.112/0001-00.	0,00	0,00	0,00	0,00
1133430234.313	Formalização de Microempreendedores Individuais	0,00	0,00	249.372,27	249.372,27
12	Educação	0,00	0,00	2.640.360,09	2.640.360,09
12366	Educação de Jovens e Adultos	0,00	0,00	2.640.360,09	2.640.360,09
123663019	Promoção do crescimento econômico e geração de postos de trabalho	0,00	0,00	2.640.360,09	2.640.360,09
1236630198.083	Bolsa-Trabalho	0,00	0,00	2.640.360,09	2.640.360,09

Matéria DOC:FEC 653/2015. Documento digitalizado e autenticado por CAIO CESAR RODRIGUES. Sua validade pode ser conferida em https://splegisconsulta.saopaulo.sp.leg.br/Home/AbrirDocumento?OID=169909

PREFEITURA DO MUNICÍPIO DE SÃO PAULO
PROGRAMA DE TRABALHO POR ÓRGÃO E UNIDADE

Exercício: 2014
Anexo 06 - Lei 4.320/64

em R$

Código	Especificação	Operação Especial	Projeto	Atividade	Total
Órgão: 30 - Secretaria Municipal do Desenvolvimento Trabalho e Empreendedorismo					
	Total da Unidade:	**0,00**	**0,00**	**60.894.967,93**	**60.894.967,93**
	Total do Órgão:	**0,00**	**0,00**	**60.894.967,93**	**60.894.967,93**
Órgão: 31 - Secretaria Municipal de Relações Internacionais e Federativas					
Unidade: 10 - Gabinete do Secretário					
04	Administração	0,00	0,00	4.844.063,23	4.844.063,23
04122	Administração Geral	0,00	0,00	4.610.257,53	4.610.257,53
041223024	Suporte Administrativo	0,00	0,00	4.610.257,53	4.610.257,53
0412230242.100	Administração da Unidade	0,00	0,00	4.610.257,53	4.610.257,53
0412230248.184	Relacionamento e Cooperação com Municípios, Estados e com a União	0,00	0,00	0,00	0,00
04126	Tecnologia da Informação	0,00	0,00	233.805,70	233.805,70
041263024	Suporte Administrativo	0,00	0,00	233.805,70	233.805,70
0412630242.171	Manutenção de Sistemas de Informação e Comunicação	0,00	0,00	233.805,70	233.805,70
04212	Cooperação Internacional	0,00	0,00	0,00	0,00
042123024	Suporte Administrativo	0,00	0,00	0,00	0,00
0421230249.101	Cooperação Federativa e Internacional	0,00	0,00	0,00	0,00
07	Relações Exteriores	0,00	0,00	275.991,58	275.991,58
07212	Cooperação Internacional	0,00	0,00	275.991,58	275.991,58
072123019	Promoção do crescimento econômico e geração de postos de trabalho	0,00	0,00	191.180,00	191.180,00
0721230198.182	Atração de novos parceiros e investimentos internacionais - participação e organização de missões e eventos de caráter internacional	0,00	0,00	191.180,00	191.180,00
072123024	Suporte Administrativo	0,00	0,00	84.811,58	84.811,58
0721230248.183	Relacionamento e Cooperação com Entes Estrangeiros e suas Representações	0,00	0,00	84.811,58	84.811,58
	Total da Unidade:	**0,00**	**0,00**	**5.120.054,81**	**5.120.054,81**
	Total do Órgão:	**0,00**	**0,00**	**5.120.054,81**	**5.120.054,81**
Órgão: 32 - Controladoria Geral do Município de São Paulo					
Unidade: 10 - Gabinete da Controladoria Geral					
04	Administração	0,00	0,00	13.467.759,21	13.467.759,21
04122	Administração Geral	0,00	0,00	12.101.901,31	12.101.901,31
041223024	Suporte Administrativo	0,00	0,00	12.101.901,31	12.101.901,31
0412230242.100	Administração da Unidade	0,00	0,00	12.101.901,31	12.101.901,31
04124	Controle Interno	0,00	0,00	60.294,96	60.294,96
041243012	Participação, transparência e controle social da administração pública	0,00	0,00	60.294,96	60.294,96
0412430128.262	Promoção da Transparência, do Acesso à Informação e do Controle Social	0,00	0,00	60.294,96	60.294,96
04126	Tecnologia da Informação	0,00	0,00	1.305.562,94	1.305.562,94
041263024	Suporte Administrativo	0,00	0,00	1.305.562,94	1.305.562,94
0412630242.171	Manutenção de Sistemas de Informação e Comunicação	0,00	0,00	1.305.562,94	1.305.562,94
	Total da Unidade:	**0,00**	**0,00**	**13.467.759,21**	**13.467.759,21**
	Total do Órgão:	**0,00**	**0,00**	**13.467.759,21**	**13.467.759,21**
Órgão: 34 - Secretaria Municipal de Direitos Humanos e Cidadania					
Unidade: 10 - Gabinete do Secretário					
04	Administração	0,00	0,00	0,00	0,00
04121	Planejamento e Orçamento	0,00	0,00	0,00	0,00
041213012	Participação, transparência e controle social da administração pública	0,00	0,00	0,00	0,00
0412130122.139	Implantação e Manutenção do Observatório de Indicadores da Cidade de São Paulo	0,00	0,00	0,00	0,00
14	Direitos da Cidadania	0,00	0,00	48.252.775,53	48.252.775,53
14122	Administração Geral	0,00	0,00	22.092.621,24	22.092.621,24
141223018	Promoção de uma cultura de cidadania e valorização da diversidade	0,00	0,00	0,00	0,00
1412230188.260	Operação e Manutenção da Ouvidoria Municipal de Direitos Humanos	0,00	0,00	0,00	0,00

Matéria DOCREC 053/2015. Documento digitalizado por CAIO CESAR RODRIGUES. Sua validade pode ser conferida em https://spdegisconsulta.saopaulo.sp.leg.br/Home/Documento?pID=169503

em R$

Código	Especificação	Operação Especial	Projeto	Atividade	Total
Órgão: 34 - Secretaria Municipal de Direitos Humanos e Cidadania					
Unidade: 10 - Gabinete do Secretário					
141223024	Suporte Administrativo	0,00	0,00	22.092.621,24	22.092.621,24
1412230242.100	Administração da Unidade	0,00	0,00	22.092.621,24	22.092.621,24
14126	Tecnologia da Informação	0,00	0,00	368.609,94	368.609,94
141263024	Suporte Administrativo	0,00	0,00	368.609,94	368.609,94
1412630242.171	Manutenção de Sistemas de Informação e Comunicação	0,00	0,00	368.609,94	368.609,94
14243	Assistência a Criança e ao Adolescente	0,00	0,00	15.022.165,09	15.022.165,09
142433012	Participação, transparência e controle social da administração pública	0,00	0,00	10.600,65	10.600,65
1424330122.850	E3089 - Elaboração do Mapa da Juventude para Produção de Indicadores e Perfil da Juventude Paulistana	0,00	0,00	0,00	0,00
1424330128.402	Ações Permanentes da Coordenação de Políticas para Crianças e Adolescentes	0,00	0,00	10.600,65	10.600,65
142433013	Prevenção e Proteção às Vítimas da Violência	0,00	0,00	15.011.564,44	15.011.564,44
1424330132.157	Administração dos Conselhos Tutelares	0,00	0,00	15.011.564,44	15.011.564,44
14244	Assistência Comunitária	0,00	0,00	320.314,45	320.314,45
142443018	Promoção de uma cultura de cidadania e valorização da diversidade	0,00	0,00	320.314,45	320.314,45
1424430182.071	E2232 - Museu da Diversidade - Centro de Cultura e Estudos da Diversidade Sexual.	0,00	0,00	0,00	0,00
1424430188.406	Operação e Manutenção da Incubadora de Projetos da Secretaria Municipal de Direitos Humanos e Cidadania - SMDHC	0,00	0,00	320.314,45	320.314,45
14422	Direitos Individuais, Coletivos e Difusos	0,00	0,00	10.449.064,81	10.449.064,81
144223007	Garantia dos direitos da população idosa	0,00	0,00	707.315,86	707.315,86
1442230071.223	E3033 - Universidade Aberta da Pessoa Idosa - Meta 71 (Programa de Metas)	0,00	0,00	0,00	0,00
1442230072.370	E3031 - Desenvolver Campanha de Conscientização Sobre a Violência Contra a Pessoa Idosa - Meta 69 (Programa de Metas)	0,00	0,00	0,00	0,00
1442230074.320	Ações permanentes de inclusão da pessoa idosa	0,00	0,00	707.315,86	707.315,86
144223012	Participação, transparência e controle social da administração pública	0,00	0,00	2.993.238,68	2.993.238,68
1442230121.323	E2171 - Reforma da Sede, Implantação de Alambrado e de Vestiário - Associação de Moradores Jardim Rosana	0,00	0,00	0,00	0,00
1442230121.329	E2179 - Sociedade Amigos de Bairro do Jardim Nardini - CNPJ - 56.266.398/0001-67	0,00	0,00	0,00	0,00
1442230122.001	E3089 - Manutenção do Funcionamento do Grande Conselho Municipal do Idoso	0,00	0,00	0,00	0,00
1442230122.109	E2104 - Acampamento Nacional do Levante Popular da Juventude	0,00	0,00	0,00	0,00
1442230122.123	Ações de promoção da ocupação do espaço público pela cidadania	0,00	0,00	2.367.560,44	2.367.560,44
1442230122.803	Operação e Manutenção dos Conselhos e Espaços Participativos Municipais	0,00	0,00	265.547,24	265.547,24
1442230128.401	Realização de Conferências Municipais Temáticas	0,00	0,00	360.131,00	360.131,00
144223013	Prevenção e Proteção às Vítimas da Violência	0,00	0,00	1.325.899,09	1.325.899,09
1442230132.359	E2470 - Eventos de Prevenção as Drogas	0,00	0,00	0,00	0,00
1442230132.849	E3089 - Criação de Estações da Juventude nas Subprefeituras	0,00	0,00	0,00	0,00
1442230134.318	Ações do Plano Juventude Viva	0,00	0,00	1.325.899,09	1.325.899,09
144223015	Promoção da cidade como centro de eventos e destino turístico de referência	0,00	0,00	490.000,00	490.000,00
1442230152.118	Promoção de Campanhas e Eventos de Interesse do Município.	0,00	0,00	490.000,00	490.000,00
144223018	Promoção de uma cultura de cidadania e valorização da diversidade	0,00	0,00	4.429.731,22	4.429.731,22
1442230182.006	E3014 - Apoio a Eventos e Execução de Projetos da Coordenação de Políticas LGBT, em Parceria com a Sociedade Civil nas Diversas Regiões da Cidade	0,00	0,00	0,00	0,00
1442230182.142	Ações de Educação em Direitos Humanos	0,00	0,00	761.703,37	761.703,37

Matéria DOCREC 653/2015. Documento digitalizado e autenticado por CAIO CESAR RODRIGUES. Sua validade pode ser conferida em https://spegiscons ulta.saopaulo.sp.leg.br/BoletimDocumento?pID=169909.

em R$

Código	Especificação	Operação Especial	Projeto	Atividade	Total
Órgão: 34 - Secretaria Municipal de Direitos Humanos e Cidadania					
Unidade: 10 - Gabinete do Secretário					
1442230183.406	Implantação da Ouvidoria Municipal de Direitos Humanos	0,00	0,00	0,00	0,00
1442230184.317	Ações de promoção do Direito à Memória e à Verdade	0,00	0,00	768.979,63	768.979,63
1442230184.319	Ações permanentes de combate à homofobia	0,00	0,00	2.282.471,75	2.282.471,75
1442230188.411	Implementação de uma política municipal para migrantes	0,00	0,00	616.576,47	616.576,47
144223023	Superação da extrema pobreza	0,00	0,00	502.879,96	502.879,96
1442230234.321	Ações permanentes de integração e promoção social e econômica da população em situação de rua	0,00	0,00	502.879,96	502.879,96
	Total da Unidade:	**0,00**	**0,00**	**48.252.775,53**	**48.252.775,53**
	Total do Órgão:	**0,00**	**0,00**	**48.252.775,53**	**48.252.775,53**
Órgão: 36 - Secretaria Municipal da Pessoa com Deficiência e Mobilidade Reduzida					
Unidade: 10 - Gabinete do Secretário					
14	Direitos da Cidadania	0,00	1.199.928,29	7.923.277,58	9.123.205,87
14122	Administração Geral	0,00	0,00	7.476.056,29	7.476.056,29
141223024	Suporte Administrativo	0,00	0,00	7.476.056,29	7.476.056,29
1412230242.100	Administração da Unidade	0,00	0,00	7.476.056,29	7.476.056,29
14126	Tecnologia da Informação	0,00	0,00	108.252,05	108.252,05
141263024	Suporte Administrativo	0,00	0,00	108.252,05	108.252,05
1412630242.171	Manutenção de Sistemas de Informação e Comunicação	0,00	0,00	108.252,05	108.252,05
14242	Assistência ao Portador de Deficiência	0,00	1.199.928,29	338.969,24	1.538.897,53
142423006	Direitos da pessoa com deficiência	0,00	1.199.928,29	0,00	1.199.928,29
1424230061.405	E2 - E2 - Projeto para Pessoas com Deficiência e Mobilidade Reduzida	0,00	0,00	0,00	0,00
1424230061.513	E4901 - Instalação de Playground Inclusivo no Parque do Carmo	0,00	0,00	0,00	0,00
1424230062.364	E3020 - Aquisição de Equipamentos para os Projetos Reabilitação, Orientação e Mobilidade de Pessoas com Deficiência Visual, Através da Associação de Deficientes Visuais e Amigos - Adeva, CNPJ: 50.599.638/0001-69	0,00	0,00	0,00	0,00
1424230062.373	E2210 - Instituto Todos Nós CNPJ:12.769.025/0001-33 Rua Alberto de Freitas, 274 Vila Maria Alta Cep:02126-010	0,00	0,00	0,00	0,00
1424230062.377	E2219 - Apid-Associação dos Profissionais pela Inclusão do Deficiente, CNPJ:16.783.564/0001-88,Rua Mamud Rahd, 79,Apto72,Tremembé, Cep:02372-090	0,00	0,00	0,00	0,00
1424230064.323	Operação e Manutenção da Central de Interpretação de Libras, intérpretes e guias-intérpretes	0,00	0,00	0,00	0,00
1424230067.110	Projetos para inclusão da pessoa com deficiência	0,00	1.199.928,29	0,00	1.199.928,29
142423012	Participação, transparência e controle social da administração pública	0,00	0,00	338.969,24	338.969,24
1424230122.803	Operação e Manutenção dos Conselhos e Espaços Participativos Municipais	0,00	0,00	338.969,24	338.969,24
142423019	Promoção do crescimento econômico e geração de postos de trabalho	0,00	0,00	0,00	0,00
1424230198.088	Capacitação, Formação e Aperfeiçoamento dos Trabalhadores	0,00	0,00	0,00	0,00
	Total da Unidade:	**0,00**	**1.199.928,29**	**7.923.277,58**	**9.123.205,87**
	Total do Órgão:	**0,00**	**1.199.928,29**	**7.923.277,58**	**9.123.205,87**
Órgão: 37 - Secretaria Municipal de Desenvolvimento Urbano					
Unidade: 10 - Gabinete do Secretário					
15	Urbanismo	0,00	109.802.596,43	28.184.564,89	137.987.161,32
15122	Administração Geral	0,00	0,00	23.759.733,23	23.759.733,23
151223024	Suporte Administrativo	0,00	0,00	23.759.733,23	23.759.733,23
1512230242.100	Administração da Unidade	0,00	0,00	23.759.733,23	23.759.733,23
15126	Tecnologia da Informação	0,00	0,00	2.003.352,02	2.003.352,02

Matéria DOC REC 53/2015. Documento digitalizado e autenticado por CAIO CESAR RODRIGUES. Sua validade pode ser conferida em https://spdegusto.consulta.saopaulo.sp.leg.br/Home/AbrirDocumento?pID=169909.

PREFEITURA DO MUNICÍPIO DE SÃO PAULO
PROGRAMA DE TRABALHO POR ÓRGÃO E UNIDADE

Exercício: 2014
Anexo 06 - Lei 4.320/64

em R$

Código	Especificação	Operação Especial	Projeto	Atividade	Total
Órgão: 37 - Secretaria Municipal de Desenvolvimento Urbano					
Unidade: 10 - Gabinete do Secretário					
151263024	Suporte Administrativo	0,00	0,00	2.003.352,02	2.003.352,02
1512630242.171	Manutenção de Sistemas de Informação e Comunicação	0,00	0,00	2.003.352,02	2.003.352,02
15127	Ordenamento Territorial	0,00	4.206.249,08	0,00	4.206.249,08
151273011	Modernização e descentralização da gestão e prestação de serviços	0,00	4.206.249,08	0,00	4.206.249,08
1512730113.408	Desenvolvimento do Sistema de Informações Geográficas do Município de São Paulo - SIGSP	0,00	4.206.249,08	0,00	4.206.249,08
15451	Infra-Estrutura Urbana	0,00	105.596.347,35	2.421.479,64	108.017.826,99
154513022	Requalificação e promoção da ocupação dos espaços públicos	0,00	105.596.347,35	2.421.479,64	108.017.826,99
1545130221.241	Desenvolvimento de Estudos, Projetos e Instrumentos de Políticas Urbanas	0,00	11.905.143,11	0,00	11.905.143,11
1545130222.572	Difusão, Fomento e Pesquisas aplicadas para a Gestão Participativa e Desenvolvimento Urbano	0,00	0,00	2.421.479,64	2.421.479,64
1545130223.387	Operação Urbana Água Espraiada	0,00	39.918.060,56	0,00	39.918.060,56
1545130225.184	Operação Urbana Faria Lima	0,00	6.058.249,90	0,00	6.058.249,90
1545130225.193	Operação Urbana Água Branca	0,00	13.905.159,60	0,00	13.905.159,60
1545130225.194	Operação Urbana Centro	0,00	2.760.000,00	0,00	2.760.000,00
1545130229.133	Aumento de Capital da São Paulo Urbanismo - SP Urbanismo	0,00	31.049.734,18	0,00	31.049.734,18
	Total da Unidade:	**0,00**	**109.802.596,43**	**28.184.564,89**	**137.987.161,32**
	Total do Órgão:	**0,00**	**109.802.596,43**	**28.184.564,89**	**137.987.161,32**
Órgão: 38 - Secretaria Municipal de Segurança Urbana					
Unidade: 10 - Gabinete do Secretário					
05	Defesa Nacional	0,00	0,00	456.243,97	456.243,97
05122	Administração Geral	0,00	0,00	456.243,97	456.243,97
051223011	Modernização e descentralização da gestão e prestação de serviços	0,00	0,00	456.243,97	456.243,97
0512230112.369	Operação e Manutenção da Supervisão Geral das Juntas do Serviço Militar	0,00	0,00	456.243,97	456.243,97
06	Segurança Pública	0,00	260.000,00	323.609.713,07	323.869.713,07
06122	Administração Geral	0,00	0,00	289.553.048,56	289.553.048,56
061223024	Suporte Administrativo	0,00	0,00	289.553.048,56	289.553.048,56
0612230242.100	Administração da Unidade	0,00	0,00	289.553.048,56	289.553.048,56
06126	Tecnologia da Informação	0,00	0,00	4.597.359,98	4.597.359,98
061263024	Suporte Administrativo	0,00	0,00	4.597.359,98	4.597.359,98
0612630242.171	Manutenção de Sistemas de Informação e Comunicação	0,00	0,00	4.597.359,98	4.597.359,98
06181	Policiamento	0,00	260.000,00	29.357.904,29	29.617.904,29
061813013	Prevenção e Proteção às Vítimas da Violência	0,00	260.000,00	29.357.904,29	29.617.904,29
0618130131.019	E3089 - Implantação do Batalhão da Policia Militar, na Rua Inácio Dias da Silva, S/N - Espaço Público Municipal atualmente ocupado pelo Sacolão Municipal	0,00	0,00	0,00	0,00
0618130131.021	E3089 - Reforma Geral da Inspetoria Regional da GCM - Capela do Socorro	0,00	0,00	0,00	0,00
0618130131.026	E3089 - Reforma Geral da Inspetoria Regional da GCM - M Boi Mirim	0,00	0,00	0,00	0,00
0618130131.027	E3089 - Reforma e Ampliação da Inspetoria Regional da GCM - Campo Limpo	0,00	0,00	0,00	0,00
0618130131.111	Modernização das Instalações da Guarda Civil Metropolitana	0,00	0,00	0,00	0,00
0618130131.116	Implantação da Central de Videomonitoramento Integrado	0,00	0,00	0,00	0,00
0618130131.153	E2898 - Construção da Inspetoria de Vila Prudente da Guarda Civil Metropolitana	0,00	0,00	0,00	0,00
0618130131.161	E7 - E7 - Equipamentos, Manutenção e Estrutura da Guarda Civil Metropolitana de São Paulo	0,00	0,00	0,00	0,00
0618130131.261	E2585 - Ações Integradas de Políticas Públicas junto à GCM	0,00	0,00	0,00	0,00
0618130131.265	E3045 - Secretaria de Segurança Urbana - Destinado a GCM, Aquisição de Equipamentos	0,00	260.000,00	0,00	260.000,00

Matéria DOCREC 653/2015. Documento digitalizado e autenticado por CAIO CESAR RODRIGUES. Sua validade pode ser conferida em https://splegisconsulta.saopaulo.sp.leg.br/Home/AbrirDocumento.pDD=169909.

em R$

Código	Especificação	Operação Especial	Projeto	Atividade	Total
Órgão: 38 - Secretaria Municipal de Segurança Urbana					
Unidade: 10 - Gabinete do Secretário					
0618130132.000	E3089 - Aquisição de Equipamentos para Inspetoria Regional da GCM - Campo Limpo	0,00	0,00	0,00	0,00
0618130132.192	Operação e Manutenção da Guarda Civil Metropolitana	0,00	0,00	29.357.904,29	29.357.904,29
0618130132.854	E3089 - Aquisição de Equipamentos para Inspetoria Regional da GCM - M Boi Mirim	0,00	0,00	0,00	0,00
0618130132.855	E3089 - Aquisição de Equipamentos para Inspetoria Regional da GCM - Capela do Socorro	0,00	0,00	0,00	0,00
06182	Defesa Civil	0,00	0,00	101.400,24	101.400,24
061823011	Modernização e descentralização da gestão e prestação de serviços	0,00	0,00	101.400,24	101.400,24
0618230112.112	Operação e Manutenção da Defesa Civil	0,00	0,00	101.400,24	101.400,24
0618230113.409	Implantação da Central de Operações da Defesa Civil	0,00	0,00	0,00	0,00
0618230114.325	Criação e manutenção de Núcleos da Defesa Civil - NUDECs	0,00	0,00	0,00	0,00
061823013	Prevenção e Proteção às Vítimas da Violência	0,00	0,00	0,00	0,00
0618230134.326	Reestruturar as Casas de Mediação nas Inspetorias Regionais da GCM	0,00	0,00	0,00	0,00
	Total da Unidade:	**0,00**	**260.000,00**	**324.065.957,04**	**324.325.957,04**
	Total do Órgão:	**0,00**	**260.000,00**	**324.065.957,04**	**324.325.957,04**
Órgão: 39 - Secretaria Municipal de Promoção da Igualdade Racial					
Unidade: 10 - Gabinete do Secretário					
12	Educação	0,00	0,00	172.825,00	172.825,00
12128	Formação de Recursos Humanos	0,00	0,00	172.825,00	172.825,00
121283018	Promoção de uma cultura de cidadania e valorização da diversidade	0,00	0,00	172.825,00	172.825,00
1212830184.327	Capacitação de professores da Rede Municipal de ensino - Leis Federais 10.639/2003 e 11.645/2008	0,00	0,00	172.825,00	172.825,00
14	Direitos da Cidadania	0,00	0,00	10.467.073,50	10.467.073,50
14122	Administração Geral	0,00	0,00	10.078.349,58	10.078.349,58
141223024	Suporte Administrativo	0,00	0,00	10.078.349,58	10.078.349,58
1412230242.100	Administração da Unidade	0,00	0,00	10.078.349,58	10.078.349,58
14126	Tecnologia da Informação	0,00	0,00	94.267,88	94.267,88
141263024	Suporte Administrativo	0,00	0,00	94.267,88	94.267,88
1412630242.171	Manutenção de Sistemas de Informação e Comunicação	0,00	0,00	94.267,88	94.267,88
14422	Direitos Individuais, Coletivos e Difusos	0,00	0,00	294.456,04	294.456,04
144223012	Participação, transparência e controle social da administração pública	0,00	0,00	20.000,00	20.000,00
1442230128.401	Realização de Conferências Municipais Temáticas	0,00	0,00	20.000,00	20.000,00
144223013	Prevenção e Proteção às Vítimas da Violência	0,00	0,00	274.456,04	274.456,04
1442230134.318	Ações do Plano Juventude Viva	0,00	0,00	274.456,04	274.456,04
	Total da Unidade:	**0,00**	**0,00**	**10.639.898,50**	**10.639.898,50**
	Total do Órgão:	**0,00**	**0,00**	**10.639.898,50**	**10.639.898,50**
Órgão: 40 - Secretaria Municipal de Relações Governamentais					
Unidade: 10 - Gabinete do Secretário					
04	Administração	0,00	0,00	18.919.467,43	18.919.467,43
04122	Administração Geral	0,00	0,00	18.919.467,43	18.919.467,43
041223012	Participação, transparência e controle social da administração pública	0,00	0,00	0,00	0,00
0412230122.803	Operação e Manutenção dos Conselhos e Espaços Participativos Municipais	0,00	0,00	0,00	0,00
041223015	Promoção da cidade como centro de eventos e destino turístico de referência	0,00	0,00	16.431.655,78	16.431.655,78
0412230152.085	E2658 - Realização da Festa Popular de Nossa Senhora Do Rosário da Penha de França e São Benedito dos Homens Pretos. LEI 14.382/2007.	0,00	0,00	0,00	0,00
0412230152.118	Promoção de Campanhas e Eventos de Interesse do Município.	0,00	0,00	16.431.655,78	16.431.655,78

Matéria DOREC 653/2015. Documento digitalizado e autenticado por CAIO CESAR RODRIGUES. Sua validade pode ser conferida em https://splegisconsulta.saopaulo.sp.leg.br/Home/AbrirDocumento?DID=69909.

PREFEITURA DO MUNICÍPIO DE SÃO PAULO
PROGRAMA DE TRABALHO POR ÓRGÃO E UNIDADE

Anexo 06 - Lei 4.320/64

em R$

Código	Especificação	Operação Especial	Projeto	Atividade	Total
Órgão: 40 - Secretaria Municipal de Relações Governamentais					
Unidade: 10 - Gabinete do Secretário					
0412230152.161	E2659 - Realização do Evento Santo Antônio na Chácara, uma Festa Portuguesa para Todas as Nações. LEI 15.109/2010.	0,00	0,00	0,00	0,00
0412230152.162	E2660 - Realização da Festa do Jardim São Nicolau e Sociedade Amigos do Jardim São Nicolau.	0,00	0,00	0,00	0,00
0412230152.163	E2661 - Realização da Festa Arraial São João na Rua no Bairro do BRÁS. LEI 15.785/2013.	0,00	0,00	0,00	0,00
0412230152.164	E2662 - Realização da 2º Feira Cultural do Jabaquara na Vila Guarani.	0,00	0,00	0,00	0,00
0412230152.176	E2524 - Realização, Apoio e Promoção de Eventos Culturais, Sociais, Turísticos e Cívicos	0,00	0,00	0,00	0,00
041223024	Suporte Administrativo	0,00	0,00	2.487.811,65	2.487.811,65
0412230241.264	E3036 - Secretaria de Relações Governamentais - Aquisição de Equipamentos	0,00	0,00	0,00	0,00
0412230242.100	Administração da Unidade	0,00	0,00	2.487.811,65	2.487.811,65
	Total da Unidade:	**0,00**	**0,00**	**18.919.467,43**	**18.919.467,43**
	Total do Órgão:	**0,00**	**0,00**	**18.919.467,43**	**18.919.467,43**
Órgão: 41 - Subprefeitura Perus					
Unidade: 10 - Administração da Subprefeitura					
04	Administração	0,00	0,00	3.296,60	3.296,60
04122	Administração Geral	0,00	0,00	3.296,60	3.296,60
041223012	Participação, transparência e controle social da administração pública	0,00	0,00	3.296,60	3.296,60
0412230122.116	E4509 - Realização de Evento no Dia das Crianças	0,00	0,00	0,00	0,00
0412230122.803	Operação e Manutenção dos Conselhos e Espaços Participativos Municipais	0,00	0,00	3.296,60	3.296,60
15	Urbanismo	0,00	2.833.106,92	18.949.702,02	21.782.808,94
15122	Administração Geral	0,00	0,00	13.268.161,25	13.268.161,25
151223024	Suporte Administrativo	0,00	0,00	13.268.161,25	13.268.161,25
1512230242.100	Administração da Unidade	0,00	0,00	13.268.161,25	13.268.161,25
15451	Infra-Estrutura Urbana	0,00	276.645,92	0,00	276.645,92
154513011	Modernização e descentralização da gestão e prestação de serviços	0,00	0,00	0,00	0,00
1545130111.174	Construção, Ampliação e Reforma de Equipamentos das Subprefeituras	0,00	0,00	0,00	0,00
154513022	Requalificação e promoção da ocupação dos espaços públicos	0,00	276.645,92	0,00	276.645,92
1545130221.170	Intervenção, Urbanização e Melhoria de Bairros - Plano de Obras das Subprefeituras	0,00	233.970,38	0,00	233.970,38
1545130221.296	E2578 - Intervenção, Urbanização e Melhoria de Bairros - Obras da Subprefeitura de Perus.	0,00	0,00	0,00	0,00
1545130221.362	E1760 - Equipamentos de Ginástica na Praça da Rua Canhoba, altura do nº 262	0,00	0,00	0,00	0,00
1545130221.601	E4504 - Implantação de Praça na Rua São Rafael - Sol Nascente	0,00	0,00	0,00	0,00
1545130221.626	E4510 - Implantação de Corrimão nos Escadões dos Distritos de Perus e Anhaguera	0,00	0,00	0,00	0,00
1545130221.704	E4479 - Implantação de Equipamentos de Ginástica na Praça Localizada na Rua Rio Alto Araguaia	0,00	12.808,64	0,00	12.808,64
1545130221.709	E4507 - Reforma e Manutenção da Praça Noel Rosa - Sol nascente	0,00	29.866,90	0,00	29.866,90
1545130221.733	E4515 - Implantação de Rotatória na Av. Raimundo Pereira de Magalhães	0,00	0,00	0,00	0,00
15452	Serviços Urbanos	0,00	2.556.461,00	5.681.540,77	8.238.001,77
154523006	Direitos da pessoa com deficiência	0,00	0,00	0,00	0,00
1545230061.169	Reforma e Acessibilidade em Passeios Públicos	0,00	0,00	0,00	0,00
154523015	Promoção da cidade como centro de eventos e destino turístico de referência	0,00	0,00	0,00	0,00
1545230151.624	E4499 - Evento Morro Doce Roots	0,00	0,00	0,00	0,00
1545230151.625	E4502 - Realização do Evento Paixão de Cristo - Sol Nascente	0,00	0,00	0,00	0,00
1545230151.627	E4511 - Feira de Artesanatos do Morro Doce	0,00	0,00	0,00	0,00
1545230151.732	E4512 - Realização do Carnaval de Rua de Perus.	0,00	0,00	0,00	0,00

Matéria DOCREC 653/2015. Documento digitalizado e autenticado por CAIO CESAR RODRIGUES. Sua validade pode ser conferida em https://splegisconsulta.saopaulo.sp.gov.br/HomeAbrirDocumento?pID=169909.

em R$

Código	Especificação	Operação Especial	Projeto	Atividade	Total
Órgão: 41 - Subprefeitura Perus					
Unidade: 10 - Administração da Subprefeitura					
154523022	Requalificação e promoção da ocupação dos espaços públicos	0,00	2.556.461,00	5.681.540,77	8.238.001,77
1545230221.137	Pavimentação e Recapeamento de Vias	0,00	2.556.461,00	0,00	2.556.461,00
1545230222.341	Manutenção de vias e áreas públicas	0,00	0,00	4.612.843,97	4.612.843,97
1545230222.366	Conservação de áreas verdes e vegetação arbórea	0,00	0,00	1.068.696,80	1.068.696,80
17	Saneamento	0,00	0,00	1.880.300,72	1.880.300,72
17512	Saneamento Básico Urbano	0,00	0,00	1.880.300,72	1.880.300,72
175123008	Melhoria da drenagem urbana e proteção das bacias hidrográficas	0,00	0,00	1.880.300,72	1.880.300,72
1751230082.367	Manutenção de sistemas de drenagem	0,00	0,00	1.880.300,72	1.880.300,72
	Total da Unidade:	**0,00**	**2.833.106,92**	**20.833.299,34**	**23.666.406,26**
	Total do Órgão:	**0,00**	**2.833.106,92**	**20.833.299,34**	**23.666.406,26**
Órgão: 42 - Subprefeitura Pirituba/Jaraguá					
Unidade: 10 - Administração da Subprefeitura					
04	Administração	0,00	0,00	6.354,09	6.354,09
04122	Administração Geral	0,00	0,00	0,00	0,00
041223012	Participação, transparência e controle social da administração pública	0,00	0,00	0,00	0,00
0412230122.803	Operação e Manutenção dos Conselhos e Espaços Participativos Municipais	0,00	0,00	0,00	0,00
04605	Abastecimento	0,00	0,00	6.354,09	6.354,09
046053011	Modernização e descentralização da gestão e prestação de serviços	0,00	0,00	6.354,09	6.354,09
0460530116.521	Operação e manutenção das unidades de abastecimento	0,00	0,00	6.354,09	6.354,09
15	Urbanismo	0,00	7.054.401,45	25.681.415,41	32.735.816,86
15122	Administração Geral	0,00	0,00	16.976.536,94	16.976.536,94
151223024	Suporte Administrativo	0,00	0,00	16.976.536,94	16.976.536,94
1512230242.100	Administração da Unidade	0,00	0,00	16.976.536,94	16.976.536,94
15451	Infra-Estrutura Urbana	0,00	3.305.341,45	0,00	3.305.341,45
154513011	Modernização e descentralização da gestão e prestação de serviços	0,00	0,00	0,00	0,00
1545130111.174	Construção, Ampliação e Reforma de Equipamentos das Subprefeituras	0,00	0,00	0,00	0,00
154513022	Requalificação e promoção da ocupação dos espaços públicos	0,00	3.305.341,45	0,00	3.305.341,45
1545130221.088	E4617 - Reforma De Praça, Implantação de Aparelhos para 3ª Idade, Implantação de Corrimão e Reforma de Escadão	0,00	88.080,49	0,00	88.080,49
1545130221.110	E2125 - Implantação Equip. de Ginástica: Praça entre as R. Paulo Arentino e Agaton de Atenas/CEP 02998-150, Praça na R. Maria Da Cruz Cunha, Jardim Shangrilá/CEP 02990-200 e Implantação de Área de Lazer na R. Henrique Salvatori/CEP: 02998-260	0,00	95.962,21	0,00	95.962,21
1545130221.113	E2127 - Instalação de Equipamentos de Ginástica para Idosos: Praça na R. Tufic Mereb, Jd. Pirituba/CEP: 0285-000, Praça no Conj. Pedra Bonita na R. Cristóvão Babi com a Manuel Carreira Miguel/Jd. Rodrigo e Praça na R. Ângelo Mariano/Jd. Rodrigo	0,00	95.585,89	0,00	95.585,89
1545130221.149	E2105 - Colocação de Aparelho de Ginástica na Praça Salvino Mateus localizada na Rua Katia Laner 75 - Jaraguá	0,00	0,00	0,00	0,00
1545130221.170	Intervenção, Urbanização e Melhoria de Bairros - Plano de Obras das Subprefeituras	0,00	2.536.767,14	0,00	2.536.767,14
1545130221.245	E3229 - Cobertura de Quadra da Concha Acústica, Localizada a Rua Santo Antonio do Amparo, 140 - Vila Mirante	0,00	242.912,15	0,00	242.912,15
1545130221.297	E2579 - Intervenção, Urbanização e Melhoria de Bairros -Obras da Subprefeitura	0,00	0,00	0,00	0,00
1545130221.349	E3231 - Revitalização do Escadão localizado na Rua Chica Luiza - Jaraguá	0,00	148.150,31	0,00	148.150,31

Matéria DOCREC 653/2015. Documento digitalizado e autenticado por CAIO CESAR RODRIGUES. Sua validade pode ser conferida em https://splegisconsulta.saopaulo.sp.leg.br/Home/Abr/Documento?pID=169909.

em R$

Código	Especificação	Operação Especial	Projeto	Atividade	Total
Órgão: 42 - Subprefeitura Pirituba/Jaraguá					
Unidade: 10 - Administração da Subprefeitura					
1545130221.364	E1762 - Equipamentos de Ginástica na Praça situada na Rua Conde de Monterone, esquina com a Rua Wenceslau de Campos	0,00	0,00	0,00	0,00
1545130221.365	E1763 - Revitalização do espaço da Rua Luis Saladin, altura do nº 357 incluindo Canteiros, Bancos, Calçadas e Equipamentos de Ginástica para Idosos	0,00	97.883,26	0,00	97.883,26
1545130221.702	E4477 - Implantação de Equipamentos de Ginástica na Praça Pedro Guilherme Vivan - Jaraguá	0,00	0,00	0,00	0,00
1545130221.703	E4478 - Implantação de Equipamentos de Ginástica na Praça da Rua Malaquias Ferreira Leal X Rua Armando Braga	0,00	0,00	0,00	0,00
15452	Serviços Urbanos	0,00	3.749.060,00	8.704.878,47	12.453.938,47
154523006	Direitos da pessoa com deficiência	0,00	0,00	0,00	0,00
1545230061.169	Reforma e Acessibilidade em Passeios Públicos	0,00	0,00	0,00	0,00
154523022	Requalificação e promoção da ocupação dos espaços públicos	0,00	3.749.060,00	8.704.878,47	12.453.938,47
1545230221.137	Pavimentação e Recapeamento de Vias	0,00	3.749.060,00	0,00	3.749.060,00
1545230221.489	E4669 - Recapeamento Asfáltico da Av. Jornalista Paulo Zingg - Jardim Jaraguá	0,00	0,00	0,00	0,00
1545230221.490	E4670 - Recapeamento - Av. Santa Mônica - Jardim Santa Mônica	0,00	0,00	0,00	0,00
1545230221.491	E4671 - Recapeamento Asfáltico da Rua Silvestro Palma - Vila Jaraguá	0,00	0,00	0,00	0,00
1545230222.341	Manutenção de vias e áreas públicas	0,00	0,00	5.258.857,76	5.258.857,76
1545230222.366	Conservação de áreas verdes e vegetação arbórea	0,00	0,00	3.446.020,71	3.446.020,71
17	Saneamento	0,00	0,00	4.608.055,03	4.608.055,03
17512	Saneamento Básico Urbano	0,00	0,00	4.608.055,03	4.608.055,03
175123008	Melhoria da drenagem urbana e proteção das bacias hidrográficas	0,00	0,00	4.608.055,03	4.608.055,03
1751230082.367	Manutenção de sistemas de drenagem	0,00	0,00	4.608.055,03	4.608.055,03
	Total da Unidade:	**0,00**	**7.054.401,45**	**30.295.824,53**	**37.350.225,98**
	Total do Órgão:	**0,00**	**7.054.401,45**	**30.295.824,53**	**37.350.225,98**
Órgão: 43 - Subprefeitura Freguesia/Brasilândia					
Unidade: 10 - Administração da Subprefeitura					
04	Administração	0,00	0,00	0,00	0,00
04122	Administração Geral	0,00	0,00	0,00	0,00
041223012	Participação, transparência e controle social da administração pública	0,00	0,00	0,00	0,00
0412230122.803	Operação e Manutenção dos Conselhos e Espaços Participativos Municipais	0,00	0,00	0,00	0,00
15	Urbanismo	0,00	3.844.787,50	22.579.615,65	26.424.403,15
15122	Administração Geral	0,00	0,00	15.228.248,51	15.228.248,51
151223024	Suporte Administrativo	0,00	0,00	15.228.248,51	15.228.248,51
1512230242.100	Administração da Unidade	0,00	0,00	15.228.248,51	15.228.248,51
15451	Infra-Estrutura Urbana	0,00	1.133.736,50	0,00	1.133.736,50
154513011	Modernização e descentralização da gestão e prestação de serviços	0,00	0,00	0,00	0,00
1545130111.174	Construção, Ampliação e Reforma de Equipamentos das Subprefeituras	0,00	0,00	0,00	0,00
154513022	Requalificação e promoção da ocupação dos espaços públicos	0,00	1.133.736,50	0,00	1.133.736,50
1545130221.086	E4615 - Revitalização de Praça e de Quadra Esportiva, Implantação de Equipamentos para 3ª Idade e Reforma de Escadão	0,00	0,00	0,00	0,00
1545130221.121	E1974 - Instalação de Equipamento de Lazer na Praça e Construção de Escadão	0,00	0,00	0,00	0,00
1545130221.170	Intervenção, Urbanização e Melhoria de Bairros - Plano de Obras das Subprefeituras	0,00	1.133.736,50	0,00	1.133.736,50
1545130221.295	E2577 - Intervenção, Urbanização e Melhoria de Bairros - Obras da Subprefeitura da Freguesia / Brasilândia	0,00	0,00	0,00	0,00

Matéria DOCREC 6/3/2015. Documento digitalizado autenticado por CAIO CESAR RODRIGUES. Sua validade pode ser conferida em https://splegisconsulta.saopaulosp.leg.br/Home/ExibirDocumento?pID=169805

em R$

Código	Especificação	Operação Especial	Projeto	Atividade	Total
Órgão: 43 - Subprefeitura Freguesia/Brasilândia					
Unidade: 10 - Administração da Subprefeitura					
1545130221.344	E3221 - Reforma, Cobertura e iluminação da quadra localizada na Rua Pe. Ivo Paollloni	0,00	0,00	0,00	0,00
1545130221.346	E3225 - Reforma da Quadra Canarinho localizada na Avenida Manoel Bolívar n° 15, no Jardim Carumbé	0,00	0,00	0,00	0,00
15452	Serviços Urbanos	0,00	2.711.051,00	7.351.367,14	10.062.418,14
154523006	Direitos da pessoa com deficiência	0,00	0,00	0,00	0,00
1545230061.169	Reforma e Acessibilidade em Passeios Públicos	0,00	0,00	0,00	0,00
154523022	Requalificação e promoção da ocupação dos espaços públicos	0,00	2.711.051,00	7.351.367,14	10.062.418,14
1545230221.137	Pavimentação e Recapeamento de Vias	0,00	2.711.051,00	0,00	2.711.051,00
1545230222.341	Manutenção de vias e áreas públicas	0,00	0,00	4.505.909,25	4.505.909,25
1545230222.366	Conservação de áreas verdes e vegetação arbórea	0,00	0,00	2.845.457,89	2.845.457,89
17	Saneamento	0,00	0,00	3.901.098,25	3.901.098,25
17512	Saneamento Básico Urbano	0,00	0,00	3.901.098,25	3.901.098,25
175123008	Melhoria da drenagem urbana e proteção das bacias hidrográficas	0,00	0,00	3.901.098,25	3.901.098,25
1751230082.367	Manutenção de sistemas de drenagem	0,00	0,00	3.901.098,25	3.901.098,25
	Total da Unidade:	**0,00**	**3.844.787,50**	**26.480.713,90**	**30.325.501,40**
	Total do Órgão:	**0,00**	**3.844.787,50**	**26.480.713,90**	**30.325.501,40**
Órgão: 44 - Subprefeitura Casa Verde/Cachoeirinha					
Unidade: 10 - Administração da Subprefeitura					
04	Administração	0,00	0,00	1.780,00	1.780,00
04122	Administração Geral	0,00	0,00	1.780,00	1.780,00
041223012	Participação, transparência e controle social da administração pública	0,00	0,00	1.780,00	1.780,00
0412230122.803	Operação e Manutenção dos Conselhos e Espaços Participativos Municipais	0,00	0,00	1.780,00	1.780,00
15	Urbanismo	0,00	3.809.719,12	16.974.407,89	20.784.127,01
15122	Administração Geral	0,00	0,00	10.966.055,36	10.966.055,36
151223024	Suporte Administrativo	0,00	0,00	10.966.055,36	10.966.055,36
1512230242.100	Administração da Unidade	0,00	0,00	10.966.055,36	10.966.055,36
15451	Infra-Estrutura Urbana	0,00	1.332.370,12	0,00	1.332.370,12
154513011	Modernização e descentralização da gestão e prestação de serviços	0,00	0,00	0,00	0,00
1545130111.174	Construção, Ampliação e Reforma de Equipamentos das Subprefeituras	0,00	0,00	0,00	0,00
154513022	Requalificação e promoção da ocupação dos espaços públicos	0,00	1.332.370,12	0,00	1.332.370,12
1545130221.087	E4616 - Reforma de Praça e Quadra Esportiva, Implantação de Aparelhos para 3ª Idade e Implantação de Corrimão	0,00	319.778,60	0,00	319.778,60
1545130221.098	E3185 - Reforma da Quadra de Esportes, Troca dos Bancos, Colocação de Aparelhos de Ginástica, Circuito para Caminhada, Pintura, Iluminação e Serviços de Jardinagem na Praça Santíssima Trindade, localizada na Via Celeste - Casa Verde Alta	0,00	149.993,95	0,00	149.993,95
1545130221.146	E2108 - Revitalização da Praça da Rua Ribeirão das Laranjeiras com a Baia de São José - Jd. Peri	0,00	0,00	0,00	0,00
1545130221.170	Intervenção, Urbanização e Melhoria de Bairros - Plano de Obras das Subprefeituras	0,00	832.705,98	0,00	832.705,98
1545130221.353	E1748 - Equipamentos de Ginástica na Praça Eng. Guilherme Henrique Pinto Coelho - próximo à UBS Vila Espanhola	0,00	0,00	0,00	0,00
1545130221.354	E1749 - Equipamentos de Ginástica na Praça Santíssima Trindade	0,00	29.891,59	0,00	29.891,59
1545130221.701	E4473 - Implantação de Equipamentos de Ginástica na Praça Lourenço Duarte - Limão	0,00	0,00	0,00	0,00
1545130221.727	E4464 - Monumento Primeira Escola de Samba de São Paulo - Terreiro do Caqui	0,00	0,00	0,00	0,00
15452	Serviços Urbanos	0,00	2.477.349,00	6.008.352,53	8.485.701,53
154523006	Direitos da pessoa com deficiência	0,00	0,00	0,00	0,00
1545230061.169	Reforma e Acessibilidade em Passeios Públicos	0,00	0,00	0,00	0,00

Matéria DOCREC 653/2015 Documento digitalizado e autenticado por CAIO CESAR RODRIGUES em 06/03/2018 15:36:46 Validade pode ser conferida em https://splegisconsulta.saopaulo.sp.leg.br/Home/AbrirDocumento?pID=699909.

em R$

Código	Especificação	Operação Especial	Projeto	Atividade	Total
Órgão: 44 - Subprefeitura Casa Verde/Cachoeirinha					
Unidade: 10 - Administração da Subprefeitura					
154523015	Promoção da cidade como centro de eventos e destino turístico de referência	0,00	0,00	0,00	0,00
1545230151.726	E4461 - Folia da Cidadania - Pq Peruche	0,00	0,00	0,00	0,00
154523022	Requalificação e promoção da ocupação dos espaços públicos	0,00	2.477.349,00	6.008.352,53	8.485.701,53
1545230221.137	Pavimentação e Recapeamento de Vias	0,00	2.477.349,00	0,00	2.477.349,00
1545230221.311	E2108 - Revitalização da Viela 13 sito entre as Ruas Baia de São José, altura do nº 144 e Rua Araujo de Castro, altura do nº 200 - Cachoeirinha	0,00	0,00	0,00	0,00
1545230221.728	E4468 - Implantação de Rua de Lazer na Rua Gabriel Couvelli.	0,00	0,00	0,00	0,00
1545230222.341	Manutenção de vias e áreas públicas	0,00	0,00	2.618.805,26	2.618.805,26
1545230222.366	Conservação de áreas verdes e vegetação arbórea	0,00	0,00	3.389.547,27	3.389.547,27
17	Saneamento	0,00	0,00	2.959.428,55	2.959.428,55
17512	Saneamento Básico Urbano	0,00	0,00	2.959.428,55	2.959.428,55
175123008	Melhoria da drenagem urbana e proteção das bacias hidrográficas	0,00	0,00	2.959.428,55	2.959.428,55
1751230082.367	Manutenção de sistemas de drenagem	0,00	0,00	2.959.428,55	2.959.428,55
	Total da Unidade:	**0,00**	**3.809.719,12**	**19.935.616,44**	**23.745.335,56**
	Total do Órgão:	**0,00**	**3.809.719,12**	**19.935.616,44**	**23.745.335,56**
Órgão: 45 - Subprefeitura Santana/Tucuruvi					
Unidade: 10 - Administração da Subprefeitura					
04	Administração	0,00	0,00	980,00	980,00
04122	Administração Geral	0,00	0,00	0,00	0,00
041223012	Participação, transparência e controle social da administração pública	0,00	0,00	0,00	0,00
0412230122.803	Operação e Manutenção dos Conselhos e Espaços Participativos Municipais	0,00	0,00	0,00	0,00
04605	Abastecimento	0,00	0,00	980,00	980,00
046053011	Modernização e descentralização da gestão e prestação de serviços	0,00	0,00	980,00	980,00
0460530116.521	Operação e manutenção das unidades de abastecimento	0,00	0,00	980,00	980,00
15	Urbanismo	0,00	3.067.830,54	26.048.642,44	29.116.472,98
15122	Administração Geral	0,00	0,00	17.470.698,87	17.470.698,87
151223024	Suporte Administrativo	0,00	0,00	17.470.698,87	17.470.698,87
1512230242.100	Administração da Unidade	0,00	0,00	17.470.698,87	17.470.698,87
15451	Infra-Estrutura Urbana	0,00	182.871,54	0,00	182.871,54
154513011	Modernização e descentralização da gestão e prestação de serviços	0,00	0,00	0,00	0,00
1545130111.174	Construção, Ampliação e Reforma de Equipamentos das Subprefeituras	0,00	0,00	0,00	0,00
154513022	Requalificação e promoção da ocupação dos espaços públicos	0,00	182.871,54	0,00	182.871,54
1545130221.139	E2242 - Revitalização e Reforma da Praça Vereador Antonio Sampaio "Praça Do Skate" situada na Av. Ultramarino com Av. dos Direitos Humanos - Lauzane Paulista	0,00	182.871,54	0,00	182.871,54
1545130221.170	Intervenção, Urbanização e Melhoria de Bairros - Plano de Obras das Subprefeituras	0,00	0,00	0,00	0,00
1545130221.698	E4448 - Implantação de Praça na Av. Marechal Eurico Gaspar Dutra	0,00	0,00	0,00	0,00
1545130221.699	E4453 - Implantação de Equipamentos de Ginástica na Praça Moacir Lazáro Barbosa X Rua Tanque Velho	0,00	0,00	0,00	0,00
1545130221.700	E4460 - Implantação de Equipamento de Ginástica na Praça Agostinho Nohama	0,00	0,00	0,00	0,00
15452	Serviços Urbanos	0,00	2.884.959,00	8.577.943,57	11.462.902,57
154523006	Direitos da pessoa com deficiência	0,00	0,00	0,00	0,00
1545230061.169	Reforma e Acessibilidade em Passeios Públicos	0,00	0,00	0,00	0,00
154523015	Promoção da cidade como centro de eventos e destino turístico de referência	0,00	0,00	0,00	0,00

Matéria DOCREC 693/2015. Documento digitalizado e autenticado por CAIO CESAR RODRIGUES. Sua validade pode ser conferida em https://spdgscnsulta.sopaulosp.leg.br/Home/AbrirDocumento?pID=76998.

em R$

Código	Especificação	Operação Especial	Projeto	Atividade	Total
Órgão: 45 - Subprefeitura Santana/Tucuruvi					
Unidade: 10 - Administração da Subprefeitura					
1545230152.011	E2202 - Aniversário do Bairro de Tucuruvi, Evento a ser Comemorado em Data Específica, Subprefeitura Santana/Tucuruvi	0,00	0,00	0,00	0,00
1545230152.012	E2201 - Aniversário do Bairro de Santana, Evento a ser Comemorado em Data Específica, Subprefeitura Santana/Tucuruvi	0,00	0,00	0,00	0,00
154523022	Requalificação e promoção da ocupação dos espaços públicos	0,00	2.884.959,00	8.577.943,57	11.462.902,57
1545230221.137	Pavimentação e Recapeamento de Vias	0,00	2.884.959,00	0,00	2.884.959,00
1545230222.341	Manutenção de vias e áreas públicas	0,00	0,00	5.170.931,92	5.170.931,92
1545230222.366	Conservação de áreas verdes e vegetação arbórea	0,00	0,00	3.407.011,65	3.407.011,65
17	Saneamento	0,00	0,00	3.121.849,45	3.121.849,45
17512	Saneamento Básico Urbano	0,00	0,00	3.121.849,45	3.121.849,45
175123008	Melhoria da drenagem urbana e proteção das bacias hidrográficas	0,00	0,00	3.121.849,45	3.121.849,45
1751230082.367	Manutenção de sistemas de drenagem	0,00	0,00	3.121.849,45	3.121.849,45
	Total da Unidade:	**0,00**	**3.067.830,54**	**29.171.471,89**	**32.239.302,43**
	Total do Órgão:	**0,00**	**3.067.830,54**	**29.171.471,89**	**32.239.302,43**
Órgão: 46 - Subprefeitura Jaçanã/Tremembé					
Unidade: 10 - Administração da Subprefeitura					
04	Administração	0,00	0,00	0,00	0,00
04122	Administração Geral	0,00	0,00	0,00	0,00
041223012	Participação, transparência e controle social da administração pública	0,00	0,00	0,00	0,00
0412230122.803	Operação e Manutenção dos Conselhos e Espaços Participativos Municipais	0,00	0,00	0,00	0,00
15	Urbanismo	0,00	3.433.388,00	21.886.691,24	25.320.079,24
15122	Administração Geral	0,00	0,00	14.476.772,07	14.476.772,07
151223024	Suporte Administrativo	0,00	0,00	14.476.772,07	14.476.772,07
1512230242.100	Administração da Unidade	0,00	0,00	14.476.772,07	14.476.772,07
15451	Infra-Estrutura Urbana	0,00	0,00	0,00	0,00
154513011	Modernização e descentralização da gestão e prestação de serviços	0,00	0,00	0,00	0,00
1545130111.174	Construção, Ampliação e Reforma de Equipamentos das Subprefeituras	0,00	0,00	0,00	0,00
154513022	Requalificação e promoção da ocupação dos espaços públicos	0,00	0,00	0,00	0,00
1545130221.089	E111 - Revitalização da Praça Comandante Eduardo de Oliveira no Parque Edu Chaves, Subprefeitura Jaçanã/Tremembé	0,00	0,00	0,00	0,00
1545130221.170	Intervenção, Urbanização e Melhoria de Bairros - Plano de Obras das Subprefeituras	0,00	0,00	0,00	0,00
1545130221.345	E3227 - Cobertura da Quadra Poliesportiva Irmã Petra - Rua Condessa Amália Matarazzo, 13 Jd. Peri	0,00	0,00	0,00	0,00
1545130221.358	E1753 - Calçamento da Travessa Augusto Fiat com Jardim Francisco Mendes - Tremembé	0,00	0,00	0,00	0,00
15452	Serviços Urbanos	0,00	3.433.388,00	7.409.919,17	10.843.307,17
154523006	Direitos da pessoa com deficiência	0,00	0,00	0,00	0,00
1545230061.169	Reforma e Acessibilidade em Passeios Públicos	0,00	0,00	0,00	0,00
154523022	Requalificação e promoção da ocupação dos espaços públicos	0,00	3.433.388,00	7.409.919,17	10.843.307,17
1545230221.137	Pavimentação e Recapeamento de Vias	0,00	3.433.388,00	0,00	3.433.388,00
1545230221.219	E110 - Recapeamento Asfáltico em Toda a Extensão da Avenida Jorge Newbery no Parque Edu Chaves, Subprefeitura Jaçanã/Tremembé.	0,00	0,00	0,00	0,00
1545230222.341	Manutenção de vias e áreas públicas	0,00	0,00	4.446.125,75	4.446.125,75
1545230222.366	Conservação de áreas verdes e vegetação arbórea	0,00	0,00	2.963.793,42	2.963.793,42
17	Saneamento	0,00	0,00	2.283.534,18	2.283.534,18
17512	Saneamento Básico Urbano	0,00	0,00	2.283.534,18	2.283.534,18
175123008	Melhoria da drenagem urbana e proteção das bacias hidrográficas	0,00	0,00	2.283.534,18	2.283.534,18
1751230082.367	Manutenção de sistemas de drenagem	0,00	0,00	2.283.534,18	2.283.534,18

Matéria: DOCREC 053/2015. Documento digitalizado e autenticado por CAIO CESAR RODRIGUES. Sua validade pode ser conferida em https://splegis.consulta.saopaulo.sp.leg.br/HomeAbrirDocumento?pID=169909.

em R$

Código	Especificação	Operação Especial	Projeto	Atividade	Total
Órgão: 46 - Subprefeitura Jaçanã/Tremembé					
	Total da Unidade:	**0,00**	**3.433.388,00**	**24.170.225,42**	**27.603.613,42**
	Total do Órgão:	**0,00**	**3.433.388,00**	**24.170.225,42**	**27.603.613,42**
Órgão: 47 - Subprefeitura Vila Maria/Vila Guilherme					
Unidade: 10 - Administração da Subprefeitura					
04	Administração	0,00	0,00	10.080,00	10.080,00
04122	Administração Geral	0,00	0,00	10.080,00	10.080,00
041223012	Participação, transparência e controle social da administração pública	0,00	0,00	10.080,00	10.080,00
0412230122.803	Operação e Manutenção dos Conselhos e Espaços Participativos Municipais	0,00	0,00	10.080,00	10.080,00
15	Urbanismo	0,00	4.738.124,70	24.048.882,72	28.787.007,42
15122	Administração Geral	0,00	0,00	15.953.920,58	15.953.920,58
151223024	Suporte Administrativo	0,00	0,00	15.953.920,58	15.953.920,58
1512230242.100	Administração da Unidade	0,00	0,00	15.953.920,58	15.953.920,58
15451	Infra-Estrutura Urbana	0,00	1.837.359,70	0,00	1.837.359,70
154513011	Modernização e descentralização da gestão e prestação de serviços	0,00	0,00	0,00	0,00
1545130111.174	Construção, Ampliação e Reforma de Equipamentos das Subprefeituras	0,00	0,00	0,00	0,00
154513022	Requalificação e promoção da ocupação dos espaços públicos	0,00	1.837.359,70	0,00	1.837.359,70
1545130221.170	Intervenção, Urbanização e Melhoria de Bairros - Plano de Obras das Subprefeituras	0,00	1.569.516,46	0,00	1.569.516,46
1545130221.204	E75 - E75 - Criação de duas passarelas na Rua Nadir Dias de Figueiredo, uma defronte ao número 750, e outra defronte ao número 1312.	0,00	0,00	0,00	0,00
1545130221.205	E2241 - Revitalização e Recuperação da estrutura e das edificações da obra localizada na area publica situada na R. General Mendes, 180	0,00	249.880,28	0,00	249.880,28
1545130221.370	E1769 - Equipamentos de Ginástica para Idosos dentro da quadra situada na Rua Arenópolis, s/nº	0,00	17.962,96	0,00	17.962,96
15452	Serviços Urbanos	0,00	2.900.765,00	8.094.962,14	10.995.727,14
154523006	Direitos da pessoa com deficiência	0,00	0,00	0,00	0,00
1545230061.169	Reforma e Acessibilidade em Passeios Públicos	0,00	0,00	0,00	0,00
154523022	Requalificação e promoção da ocupação dos espaços públicos	0,00	2.900.765,00	8.094.962,14	10.995.727,14
1545230221.137	Pavimentação e Recapeamento de Vias	0,00	2.900.765,00	0,00	2.900.765,00
1545230222.111	E2088 - Reforma e Revitalização de Vielas	0,00	0,00	0,00	0,00
1545230222.341	Manutenção de vias e áreas públicas	0,00	0,00	4.919.621,41	4.919.621,41
1545230222.366	Conservação de áreas verdes e vegetação arbórea	0,00	0,00	3.175.340,73	3.175.340,73
17	Saneamento	0,00	0,00	3.281.937,27	3.281.937,27
17451	Infra-Estrutura Urbana	0,00	0,00	0,00	0,00
174513008	Melhoria da drenagem urbana e proteção das bacias hidrográficas	0,00	0,00	0,00	0,00
1745130081.395	E1768 - Revitalização do Córrego da Biguinha	0,00	0,00	0,00	0,00
17512	Saneamento Básico Urbano	0,00	0,00	3.281.937,27	3.281.937,27
175123008	Melhoria da drenagem urbana e proteção das bacias hidrográficas	0,00	0,00	3.281.937,27	3.281.937,27
1751230082.367	Manutenção de sistemas de drenagem	0,00	0,00	3.281.937,27	3.281.937,27
	Total da Unidade:	**0,00**	**4.738.124,70**	**27.340.899,99**	**32.079.024,69**
	Total do Órgão:	**0,00**	**4.738.124,70**	**27.340.899,99**	**32.079.024,69**
Órgão: 48 - Subprefeitura Lapa					
Unidade: 10 - Administração da Subprefeitura					
04	Administração	0,00	0,00	0,00	0,00
04122	Administração Geral	0,00	0,00	0,00	0,00
041223012	Participação, transparência e controle social da administração pública	0,00	0,00	0,00	0,00
0412230122.803	Operação e Manutenção dos Conselhos e Espaços Participativos Municipais	0,00	0,00	0,00	0,00
04605	Abastecimento	0,00	0,00	0,00	0,00
046053011	Modernização e descentralização da gestão e prestação de serviços	0,00	0,00	0,00	0,00

Matéria DOCREC 653/2015. Documento digitalizado e autenticado por CAIO CESAR RODRIGUES. Sua validade pode ser conferida em https://spdesconsulta.saopaulo.sp.leg.br/Home/Abr/Documento?DID=199909

em R$

Código	Especificação	Operação Especial	Projeto	Atividade	Total
Órgão: 48 - Subprefeitura Lapa					
Unidade: 10 - Administração da Subprefeitura					
0460530116.521	Operação e manutenção das unidades de abastecimento	0,00	0,00	0,00	0,00
15	Urbanismo	0,00	397.948,56	27.197.258,45	27.595.207,01
15122	Administração Geral	0,00	0,00	17.134.924,71	17.134.924,71
151223024	Suporte Administrativo	0,00	0,00	17.134.924,71	17.134.924,71
1512230242.100	Administração da Unidade	0,00	0,00	17.134.924,71	17.134.924,71
15451	Infra-Estrutura Urbana	0,00	0,00	0,00	0,00
154513011	Modernização e descentralização da gestão e prestação de serviços	0,00	0,00	0,00	0,00
1545130111.174	Construção, Ampliação e Reforma de Equipamentos das Subprefeituras	0,00	0,00	0,00	0,00
1545130112.113	E2291 - Reforma e Manutenção de Equipamento Público.	0,00	0,00	0,00	0,00
154513022	Requalificação e promoção da ocupação dos espaços públicos	0,00	0,00	0,00	0,00
1545130221.092	E1754 - Praça Angelo Rivetti, entre as Ruas Tordesilhas, João Tibiriçá e Barão De Itaúna - Jd Alvorada	0,00	0,00	0,00	0,00
1545130221.106	E2122 - Implantação de Equipamentos de Ginástica para Idosos na Praça General Porto Carreiro no Jaguaré/CEP 05331-040 e Construção de Degraus na Rampa que dá Acesso à Rua Lealdade no Jaguaré/ CEP: 05329-075	0,00	0,00	0,00	0,00
1545130221.141	E1794 - Revitalização da Praça Homero Silva, conhecida como Praça da nascente, localizada na Av. Pompéia, 2140	0,00	0,00	0,00	0,00
1545130221.164	E1794 - Investimento nos Projetos que constam no Mapa dos Sonhos da Pompéia, construído em 2013 por uma Mobilização da Sociedade Civil, Impulsionada pelo Concurso de Ideias "Pompéia que se quer" lançado na Plataforma Cidade Democrática	0,00	0,00	0,00	0,00
1545130221.170	Intervenção, Urbanização e Melhoria de Bairros - Plano de Obras das Subprefeituras	0,00	0,00	0,00	0,00
1545130221.227	E1755 - Reforma das instalações do Tendal da Lapa	0,00	0,00	0,00	0,00
1545130221.634	E4526 - Implantação de Equipamentos de Ginástica na Praça TV Tupi	0,00	0,00	0,00	0,00
1545130221.707	E4493 - Reforma da Praça Praça Almir Ballestro - Vila Leopoldina	0,00	0,00	0,00	0,00
1545130221.708	E4497 - Reforma da Praça Senador José Roberto Leite Penteado - Vila Leopoldina	0,00	0,00	0,00	0,00
1545130221.710	E4524 - Reforma da Praça Ralph Rosemberg	0,00	0,00	0,00	0,00
15452	Serviços Urbanos	0,00	397.948,56	10.062.333,74	10.460.282,30
154523006	Direitos da pessoa com deficiência	0,00	0,00	0,00	0,00
1545230061.169	Reforma e Acessibilidade em Passeios Públicos	0,00	0,00	0,00	0,00
154523022	Requalificação e promoção da ocupação dos espaços públicos	0,00	397.948,56	10.062.333,74	10.460.282,30
1545230221.137	Pavimentação e Recapeamento de Vias	0,00	397.948,56	0,00	397.948,56
1545230222.166	E1756 - Manutenção das Atividades do Tendal da Lapa - Pagamento de Pessoal	0,00	0,00	90.650,00	90.650,00
1545230222.341	Manutenção de vias e áreas públicas	0,00	0,00	4.137.735,77	4.137.735,77
1545230222.366	Conservação de áreas verdes e vegetação arbórea	0,00	0,00	5.833.947,97	5.833.947,97
17	Saneamento	0,00	0,00	2.834.952,62	2.834.952,62
17512	Saneamento Básico Urbano	0,00	0,00	2.834.952,62	2.834.952,62
175123008	Melhoria da drenagem urbana e proteção das bacias hidrográficas	0,00	0,00	2.834.952,62	2.834.952,62
1751230082.367	Manutenção de sistemas de drenagem	0,00	0,00	2.834.952,62	2.834.952,62
	Total da Unidade:	**0,00**	**397.948,56**	**30.032.211,07**	**30.430.159,63**
	Total do Órgão:	**0,00**	**397.948,56**	**30.032.211,07**	**30.430.159,63**
Órgão: 49 - Subprefeitura Sé					
Unidade: 10 - Administração da Subprefeitura					
04	Administração	0,00	0,00	0,00	0,00
04122	Administração Geral	0,00	0,00	0,00	0,00

Matéria DOCREC 653/2015 Documento digitalizado e autenticado por CAIO CESAR RODRIGUES. Sua validade pode ser conferida em https://solicitacoesulis.saopaulo.sp.gov.br/Home/AbrirDocumento?pIdS=159905

PREFEITURA DO MUNICÍPIO DE SÃO PAULO
PROGRAMA DE TRABALHO POR ÓRGÃO E UNIDADE

Anexo 06 - Lei 4.320/64

em R$

Código	Especificação	Operação Especial	Projeto	Atividade	Total
Órgão: 49 - Subprefeitura Sé					
Unidade: 10 - Administração da Subprefeitura					
041223012	Participação, transparência e controle social da administração pública	0,00	0,00	0,00	0,00
0412230122.803	Operação e Manutenção dos Conselhos e Espaços Participativos Municipais	0,00	0,00	0,00	0,00
15	Urbanismo	0,00	921.571,68	48.901.248,83	49.822.820,51
15122	Administração Geral	0,00	0,00	26.834.342,76	26.834.342,76
151223024	Suporte Administrativo	0,00	0,00	26.834.342,76	26.834.342,76
1512230242.100	Administração da Unidade	0,00	0,00	26.834.342,76	26.834.342,76
15451	Infra-Estrutura Urbana	0,00	0,00	0,00	0,00
154513011	Modernização e descentralização da gestão e prestação de serviços	0,00	0,00	0,00	0,00
1545130111.174	Construção, Ampliação e Reforma de Equipamentos das Subprefeituras	0,00	0,00	0,00	0,00
154513022	Requalificação e promoção da ocupação dos espaços públicos	0,00	0,00	0,00	0,00
1545130221.112	E2126 - Implantação de Equipamentos de Ginástica na Praça Alfredo Issa, Localizada na Av. Cásper Líbero/República - CEP 01033-040	0,00	0,00	0,00	0,00
1545130221.118	E31 - E31 - Revitalização da Praça Almeida Junior - SP-SE	0,00	0,00	0,00	0,00
1545130221.140	E4 - E4 - Reforma da Praça junto à Igreja da Consolidação	0,00	0,00	0,00	0,00
1545130221.170	Intervenção, Urbanização e Melhoria de Bairros - Plano de Obras das Subprefeituras	0,00	0,00	0,00	0,00
1545130221.192	E29 - E29 - Revitalização de Área Verde na Rua Minas Gerais - Centro - SP-SE	0,00	0,00	0,00	0,00
1545130221.194	E30 - E30 - Revitalização do Largo da Pólvora - SP SE	0,00	0,00	0,00	0,00
1545130221.298	E2580 - Intervenção, Urbanização e Melhoria de Bairros -Obras da Subprefeitura Sé	0,00	0,00	0,00	0,00
1545130221.299	E2520 - Construção de Skate Plaza (pista de skate) na Região Contemplada pela Subprefeitura da Sé	0,00	0,00	0,00	0,00
1545130221.332	E582 - Revitalização de Bairro, com Paisagismo, Grama e Protetores de Jardim na Praça Alex Freua Neto, no bairro Aclimação	0,00	0,00	0,00	0,00
1545130221.369	E1767 - Equipamentos de Ginástica na Praça Olavo Bilac	0,00	0,00	0,00	0,00
1545130221.448	E572 - Revitalização de Bairro com Ampliação do Campo de Futebol já Existente e Readequação da Praça Nicolau de Moraes Barros, no Bairro Barra Funda (Processo 2012-0.188791-3)	0,00	0,00	0,00	0,00
1545130221.696	E4442 - Implantação de Equipamentos de Ginástica na Praça Presidente Vereador Paulo Kobayashi	0,00	0,00	0,00	0,00
1545130221.697	E4443 - Implantação de Equipamentos de Ginástica na Praça Rotary, na Rua Major Sertório	0,00	0,00	0,00	0,00
15452	Serviços Urbanos	0,00	921.571,68	22.066.906,07	22.988.477,75
154523006	Direitos da pessoa com deficiência	0,00	0,00	0,00	0,00
1545230061.169	Reforma e Acessibilidade em Passeios Públicos	0,00	0,00	0,00	0,00
154523022	Requalificação e promoção da ocupação dos espaços públicos	0,00	921.571,68	22.066.906,07	22.988.477,75
1545230221.137	Pavimentação e Recapeamento de Vias	0,00	921.571,68	0,00	921.571,68
1545230222.341	Manutenção de vias e áreas públicas	0,00	0,00	17.981.924,94	17.981.924,94
1545230222.366	Conservação de áreas verdes e vegetação arbórea	0,00	0,00	4.084.981,13	4.084.981,13
17	Saneamento	0,00	0,00	3.701.224,99	3.701.224,99
17512	Saneamento Básico Urbano	0,00	0,00	3.701.224,99	3.701.224,99
175123008	Melhoria da drenagem urbana e proteção das bacias hidrográficas	0,00	0,00	3.701.224,99	3.701.224,99
1751230082.367	Manutenção de sistemas de drenagem	0,00	0,00	3.701.224,99	3.701.224,99
	Total da Unidade:	**0,00**	**921.571,68**	**52.602.473,82**	**53.524.045,50**
	Total do Órgão:	**0,00**	**921.571,68**	**52.602.473,82**	**53.524.045,50**
Órgão: 50 - Subprefeitura Butantã					
Unidade: 10 - Administração da Subprefeitura					
04	Administração	0,00	0,00	4.941,88	4.941,88

Matéria DOCREC 2015/255205. Documento digitalizado e autenticado por CAIO CESAR RODRIGUES. Sua validade pode ser conferida em https://splegisconsulta.saopaulo.sp.leg.br/HomeAdmDocumento?pID=169909.

em R$

Código	Especificação	Operação Especial	Projeto	Atividade	Total
Órgão: 50 - Subprefeitura Butantã					
Unidade: 10 - Administração da Subprefeitura					
04122	Administração Geral	0,00	0,00	4.941,88	4.941,88
041223012	Participação, transparência e controle social da administração pública	0,00	0,00	4.941,88	4.941,88
0412230122.803	Operação e Manutenção dos Conselhos e Espaços Participativos Municipais	0,00	0,00	4.941,88	4.941,88
15	Urbanismo	0,00	7.820.243,10	31.338.980,56	39.159.223,66
15122	Administração Geral	0,00	0,00	18.489.995,30	18.489.995,30
151223024	Suporte Administrativo	0,00	0,00	18.489.995,30	18.489.995,30
1512230242.100	Administração da Unidade	0,00	0,00	18.489.995,30	18.489.995,30
15451	Infra-Estrutura Urbana	0,00	3.356.331,93	0,00	3.356.331,93
154513011	Modernização e descentralização da gestão e prestação de serviços	0,00	0,00	0,00	0,00
1545130111.174	Construção, Ampliação e Reforma de Equipamentos das Subprefeituras	0,00	0,00	0,00	0,00
154513022	Requalificação e promoção da ocupação dos espaços públicos	0,00	3.356.331,93	0,00	3.356.331,93
1545130221.100	E2115 - Instalação de Equipamentos de Ginástica para Idosos na Praça da Eva - R. Aquianés, Jd. São Remo e na Praça Maria Elidia de Freitas - R. Tibúrcio de Assis Ribeiro, Raposo Tavares	0,00	99.730,80	0,00	99.730,80
1545130221.101	E2116 - Instalação de Equipamentos de Ginástica na Praça Localizada na Esquina da R. Atílio Ceccarelli com a R. José do Patrocínio Waetge, CEP: 05388-040 e na Praça Da Rua Vicente César com a Rua Francisco Fernandes, CEP: 05742-140 / Bt	0,00	99.163,30	0,00	99.163,30
1545130221.102	E2117 - Reforma da Prç na Esquina da Avenida Gustavo Berthier com a Rua Padre Paulo Canelles - CEP:05386-110 - Rio Pequeno/Bt e na Viela conhecida como "Peixe Dourado", na Rua Antônio da Silva Dias - Rio Pequeno/Bt, CEP:05387-100	0,00	99.759,79	0,00	99.759,79
1545130221.170	Intervenção, Urbanização e Melhoria de Bairros - Plano de Obras das Subprefeituras	0,00	2.848.932,25	0,00	2.848.932,25
1545130221.300	E2521 - Reforma e Manutenção de Equipamentos Esportivos - Pista de Skate do Morumbi	0,00	99.346,96	0,00	99.346,96
1545130221.317	E2996 - Intervenção, Urbanização e Melhoria de Bairros - Plano de Obras das Subprefeituras	0,00	0,00	0,00	0,00
1545130221.337	E2686 - Implantação de Academia do Idoso, ao ar livre, em terreno público na Rua Isabel, s/nº - Associação de Apoio Social Jardim João XXIII.	0,00	0,00	0,00	0,00
1545130221.350	E1745 - Equipamento de Ginástica na Praça da Av. José de Araujo Ribeiro, esquina com Av. Politécnica	0,00	29.933,77	0,00	29.933,77
1545130221.351	E1746 - Revitalização, Bancos, Mesas e Equipamentos de Ginástica na Praça situada no entroncamento das ruas Pde Paulo Canelles, Gustavo Berthier e Manoel Martins - UBS Vila Dalva	0,00	49.560,45	0,00	49.560,45
1545130221.694	E4440 - Implantação de Equipamentos de Ginástica e Revitalização da Praça sem nome na Rua Major Walter Carlson, altura 155 - Jardim Arpoador	0,00	29.904,61	0,00	29.904,61
15452	Serviços Urbanos	0,00	4.463.911,17	12.848.985,26	17.312.896,43
154523006	Direitos da pessoa com deficiência	0,00	0,00	0,00	0,00
1545230061.169	Reforma e Acessibilidade em Passeios Públicos	0,00	0,00	0,00	0,00
154523022	Requalificação e promoção da ocupação dos espaços públicos	0,00	4.463.911,17	12.848.985,26	17.312.896,43
1545230221.137	Pavimentação e Recapeamento de Vias	0,00	4.463.911,17	0,00	4.463.911,17
1545230221.637	E1912 - Av. Darcy Reis - Elaboração de Projeto de Pavimentação e Drenagem	0,00	0,00	0,00	0,00
1545230221.638	E1913 - Av. Dr. Candido Mota Filho - Execução de Guia e Sarjeta	0,00	0,00	0,00	0,00
1545230221.640	E1915 - Recapeamento da Rua Laurindo Abelardo de Brito	0,00	0,00	0,00	0,00
1545230222.341	Manutenção de vias e áreas públicas	0,00	0,00	7.609.796,14	7.609.796,14
1545230222.366	Conservação de áreas verdes e vegetação arbórea	0,00	0,00	5.239.189,12	5.239.189,12
17	Saneamento	0,00	0,00	5.099.830,70	5.099.830,70
17512	Saneamento Básico Urbano	0,00	0,00	5.099.830,70	5.099.830,70

Matéria DCCE 653/2015. Documento digitalizado e autenticado por CAIO CESAR RODRIGUES. Sua validade pode ser conferida em https://spdigitalconsulta.saopaulosp.leg.br/HomeAbrirDocumento?pID=169909.

autuado por CAIO CESAR RODRIGUES em 06/03/2018 15:36:46

em R$

Código	Especificação	Operação Especial	Projeto	Atividade	Total
Órgão: 50 - Subprefeitura Butantã					
Unidade: 10 - Administração da Subprefeitura					
175123008	Melhoria da drenagem urbana e proteção das bacias hidrográficas	0,00	0,00	5.099.830,70	5.099.830,70
1751230081.639	E1914 - Av. Roberto Lorenz - Reforma da Galeria de Águas Fluviais	0,00	0,00	0,00	0,00
1751230082.367	Manutenção de sistemas de drenagem	0,00	0,00	5.099.830,70	5.099.830,70
	Total da Unidade:	**0,00**	**7.820.243,10**	**36.443.753,14**	**44.263.996,24**
	Total do Órgão:	**0,00**	**7.820.243,10**	**36.443.753,14**	**44.263.996,24**
Órgão: 51 - Subprefeitura Pinheiros					
Unidade: 10 - Administração da Subprefeitura					
04	Administração	0,00	0,00	1.500,00	1.500,00
04122	Administração Geral	0,00	0,00	0,00	0,00
041223012	Participação, transparência e controle social da administração pública	0,00	0,00	0,00	0,00
0412230122.803	Operação e Manutenção dos Conselhos e Espaços Participativos Municipais	0,00	0,00	0,00	0,00
04605	Abastecimento	0,00	0,00	1.500,00	1.500,00
046053011	Modernização e descentralização da gestão e prestação de serviços	0,00	0,00	1.500,00	1.500,00
0460530116.521	Operação e manutenção das unidades de abastecimento	0,00	0,00	1.500,00	1.500,00
15	Urbanismo	0,00	4.706.527,50	30.416.456,88	35.122.984,38
15122	Administração Geral	0,00	0,00	19.325.761,36	19.325.761,36
151223024	Suporte Administrativo	0,00	0,00	19.325.761,36	19.325.761,36
1512230242.100	Administração da Unidade	0,00	0,00	19.325.761,36	19.325.761,36
15451	Infra-Estrutura Urbana	0,00	1.287.696,50	0,00	1.287.696,50
154513011	Modernização e descentralização da gestão e prestação de serviços	0,00	96.812,43	0,00	96.812,43
1545130111.174	Construção, Ampliação e Reforma de Equipamentos das Subprefeituras	0,00	96.812,43	0,00	96.812,43
154513022	Requalificação e promoção da ocupação dos espaços públicos	0,00	1.190.884,07	0,00	1.190.884,07
1545130221.170	Intervenção, Urbanização e Melhoria de Bairros - Plano de Obras das Subprefeituras	0,00	1.093.106,29	0,00	1.093.106,29
1545130221.331	E3025 - Instalação de Equipamento de Ginástica para a 3ª idade na Praça Doutor Roger Patti, Vila Olímpia, confluência da Rua Alvorada com Rua Ribeirão Claro e Av. dos Bandeirantes	0,00	97.777,78	0,00	97.777,78
1545130221.363	E1761 - Equipamentos de Ginástica na Praça Província de Saitama	0,00	0,00	0,00	0,00
1545130221.693	E4439 - Implantação de Equipamentos de Ginástica e Revitalização da Praça Província de Saitama - Alto de Pinheiros	0,00	0,00	0,00	0,00
15452	Serviços Urbanos	0,00	3.418.831,00	11.090.695,52	14.509.526,52
154523006	Direitos da pessoa com deficiência	0,00	0,00	0,00	0,00
1545230061.169	Reforma e Acessibilidade em Passeios Públicos	0,00	0,00	0,00	0,00
154523022	Requalificação e promoção da ocupação dos espaços públicos	0,00	3.418.831,00	11.090.695,52	14.509.526,52
1545230221.137	Pavimentação e Recapeamento de Vias	0,00	3.418.831,00	0,00	3.418.831,00
1545230222.341	Manutenção de vias e áreas públicas	0,00	0,00	5.280.525,36	5.280.525,36
1545230222.366	Conservação de áreas verdes e vegetação arbórea	0,00	0,00	5.810.170,16	5.810.170,16
17	Saneamento	0,00	0,00	4.034.238,67	4.034.238,67
17512	Saneamento Básico Urbano	0,00	0,00	4.034.238,67	4.034.238,67
175123008	Melhoria da drenagem urbana e proteção das bacias hidrográficas	0,00	0,00	4.034.238,67	4.034.238,67
1751230082.367	Manutenção de sistemas de drenagem	0,00	0,00	4.034.238,67	4.034.238,67
	Total da Unidade:	**0,00**	**4.706.527,50**	**34.452.195,55**	**39.158.723,05**
	Total do Órgão:	**0,00**	**4.706.527,50**	**34.452.195,55**	**39.158.723,05**
Órgão: 52 - Subprefeitura Vila Mariana					
Unidade: 10 - Administração da Subprefeitura					
04	Administração	0,00	0,00	2.266,00	2.266,00
04122	Administração Geral	0,00	0,00	2.266,00	2.266,00

Cópia autenticada digitalmente - Documento digitalizado por CAIO CESAR RODRIGUES. Sua validade pode ser conferida em https://splegisconsulta.saopaulo.sp.leg.br/Home/AbrirDocumento?pID=169609.

PREFEITURA DO MUNICÍPIO DE SÃO PAULO
PROGRAMA DE TRABALHO POR ÓRGÃO E UNIDADE

Anexo 06 - Lei 4.320/64

em R$

Código	Especificação	Operação Especial	Projeto	Atividade	Total
Órgão: 52 - Subprefeitura Vila Mariana					
Unidade: 10 - Administração da Subprefeitura					
041223012	Participação, transparência e controle social da administração pública	0,00	0,00	2.266,00	2.266,00
0412230122.803	Operação e Manutenção dos Conselhos e Espaços Participativos Municipais	0,00	0,00	2.266,00	2.266,00
15	Urbanismo	0,00	4.018.200,71	27.660.333,47	31.678.534,18
15122	Administração Geral	0,00	0,00	17.123.756,18	17.123.756,18
151223024	Suporte Administrativo	0,00	0,00	17.123.756,18	17.123.756,18
1512230242.100	Administração da Unidade	0,00	0,00	17.123.756,18	17.123.756,18
15451	Infra-Estrutura Urbana	0,00	893.526,20	0,00	893.526,20
154513011	Modernização e descentralização da gestão e prestação de serviços	0,00	89.339,86	0,00	89.339,86
1545130111.174	Construção, Ampliação e Reforma de Equipamentos das Subprefeituras	0,00	89.339,86	0,00	89.339,86
154513022	Requalificação e promoção da ocupação dos espaços públicos	0,00	804.186,34	0,00	804.186,34
1545130221.170	Intervenção, Urbanização e Melhoria de Bairros - Plano de Obras das Subprefeituras	0,00	804.186,34	0,00	804.186,34
1545130221.328	E2466 - Urbanização e melhorias dos bairros de Vila Mariana	0,00	0,00	0,00	0,00
1545130221.334	E584 - Revitalização de Bairro, com Instalação de Bancos com Encosto na Praça Manouk Komerian, no Bairro Vila Mariana	0,00	0,00	0,00	0,00
15452	Serviços Urbanos	0,00	3.124.674,51	10.536.577,29	13.661.251,80
154523006	Direitos da pessoa com deficiência	0,00	136.506,51	0,00	136.506,51
1545230061.169	Reforma e Acessibilidade em Passeios Públicos	0,00	136.506,51	0,00	136.506,51
154523022	Requalificação e promoção da ocupação dos espaços públicos	0,00	2.988.168,00	10.536.577,29	13.524.745,29
1545230221.137	Pavimentação e Recapeamento de Vias	0,00	2.988.168,00	0,00	2.988.168,00
1545230222.341	Manutenção de vias e áreas públicas	0,00	0,00	4.994.022,31	4.994.022,31
1545230222.366	Conservação de áreas verdes e vegetação arbórea	0,00	0,00	5.542.554,98	5.542.554,98
17	Saneamento	0,00	0,00	2.444.930,01	2.444.930,01
17512	Saneamento Básico Urbano	0,00	0,00	2.444.930,01	2.444.930,01
175123008	Melhoria da drenagem urbana e proteção das bacias hidrográficas	0,00	0,00	2.444.930,01	2.444.930,01
1751230082.367	Manutenção de sistemas de drenagem	0,00	0,00	2.444.930,01	2.444.930,01
	Total da Unidade:	**0,00**	**4.018.200,71**	**30.107.529,48**	**34.125.730,19**
	Total do Órgão:	**0,00**	**4.018.200,71**	**30.107.529,48**	**34.125.730,19**
Órgão: 53 - Subprefeitura Ipiranga					
Unidade: 10 - Administração da Subprefeitura					
04	Administração	0,00	0,00	23.536,25	23.536,25
04122	Administração Geral	0,00	0,00	18.636,25	18.636,25
041223012	Participação, transparência e controle social da administração pública	0,00	0,00	18.636,25	18.636,25
0412230122.803	Operação e Manutenção dos Conselhos e Espaços Participativos Municipais	0,00	0,00	18.636,25	18.636,25
04605	Abastecimento	0,00	0,00	4.900,00	4.900,00
046053011	Modernização e descentralização da gestão e prestação de serviços	0,00	0,00	4.900,00	4.900,00
0460530116.521	Operação e manutenção das unidades de abastecimento	0,00	0,00	4.900,00	4.900,00
15	Urbanismo	0,00	5.639.880,30	32.490.484,75	38.130.365,05
15122	Administração Geral	0,00	0,00	21.664.841,86	21.664.841,86
151223024	Suporte Administrativo	0,00	0,00	21.664.841,86	21.664.841,86
1512230242.100	Administração da Unidade	0,00	0,00	21.664.841,86	21.664.841,86
15451	Infra-Estrutura Urbana	0,00	2.163.881,77	0,00	2.163.881,77
154513011	Modernização e descentralização da gestão e prestação de serviços	0,00	0,00	0,00	0,00
1545130111.174	Construção, Ampliação e Reforma de Equipamentos das Subprefeituras	0,00	0,00	0,00	0,00
1545130111.729	E4483 - Implantação de Elevador na Sede do MSTI	0,00	0,00	0,00	0,00
154513022	Requalificação e promoção da ocupação dos espaços públicos	0,00	2.163.881,77	0,00	2.163.881,77

Matéria [DOCREC 653/2015] Documento digitalizado e autenticado por CAIO CESAR RODRIGUES Senha validade pode ser conferida em https://spdocsconsulta.saopaulo.sp.gov.br/FormDocumentoOpt?i=169909

em R$

Código	Especificação	Operação Especial	Projeto	Atividade	Total
Órgão: 53 - Subprefeitura Ipiranga					
Unidade: 10 - Administração da Subprefeitura					
1545130221.091	E3224 - Revitalização da Praça e Espaços Comunitários no Conjunto Habitacional Jardim Celeste localizado na Rua Memorial de Ayres, N° 480, no Jardim São Saverio	0,00	226.402,95	0,00	226.402,95
1545130221.125	E93 - E93 - Restauração, Adaptação e Manutenção da Praça sem denominação, situada no Complexo Viário Maria Maluf - R. Cesar Antônio Bosso	0,00	177.028,48	0,00	177.028,48
1545130221.170	Intervenção, Urbanização e Melhoria de Bairros - Plano de Obras das Subprefeituras	0,00	1.072.588,14	0,00	1.072.588,14
1545130221.196	E1969 - Reforma e Revitalização de Clube localizado na Rua Professor Thomaz de Aquino, altura do 293	0,00	0,00	0,00	0,00
1545130221.203	E98 - E98 - Reforma e Manutenção da quadra poliesportiva na Gleba N (Heliópolis)	0,00	0,00	0,00	0,00
1545130221.301	E2523 - Obras de Revitalização e Melhoria do Bairro Ipiranga	0,00	291.050,17	0,00	291.050,17
1545130221.305	E2690 - Reforma do Centro Comunitário Jardim S. Savério, com Instalação de Praça na Rua Paulo Roberto Triveli	0,00	300.000,00	0,00	300.000,00
1545130221.695	E4441 - Implantação de Equipamentos e Revitalização da Praça sem nome, localizada na Rua José Do Castro Ribeiro esq. R. Jacques Blanchard - Vila Liviero	0,00	28.914,15	0,00	28.914,15
1545130221.705	E4481 - Implantação de Equipamentos de Ginástica na Praça João Milaré - Vila Brasilina	0,00	24.584,64	0,00	24.584,64
1545130221.706	E4485 - Manutenção e Implantação de Ginástica na Praça Belmiro Vampel	0,00	29.653,10	0,00	29.653,10
1545130221.730	E4484 - Implantação de Equipamentos de Ginástica no Residêncial Comandante Taylor	0,00	0,00	0,00	0,00
1545130221.731	E4488 - Implantação de Playground na Praça Dirceu de Castro Fontoura - Jd. Sta. Cruz	0,00	13.660,14	0,00	13.660,14
15452	Serviços Urbanos	0,00	3.475.998,53	10.825.642,89	14.301.641,42
154523006	Direitos da pessoa com deficiência	0,00	0,00	0,00	0,00
1545230061.169	Reforma e Acessibilidade em Passeios Públicos	0,00	0,00	0,00	0,00
154523022	Requalificação e promoção da ocupação dos espaços públicos	0,00	3.475.998,53	10.825.642,89	14.301.641,42
1545230221.137	Pavimentação e Recapeamento de Vias	0,00	3.329.663,00	0,00	3.329.663,00
1545230221.201	E92 - E92 - Reforma e Manutenção da Passarela de Pedestres Almirante Dellamares no Complexo Viário Esc. Engª Mackenzie.	0,00	146.335,53	0,00	146.335,53
1545230221.202	E94 - E94 - Reforma e Ampliação de Passagens da Escadaria localizada na Av. Dellamare (Conjugar com Passarela)	0,00	0,00	0,00	0,00
1545230222.341	Manutenção de vias e áreas públicas	0,00	0,00	5.110.841,00	5.110.841,00
1545230222.366	Conservação de áreas verdes e vegetação arbórea	0,00	0,00	5.714.801,89	5.714.801,89
17	Saneamento	0,00	0,00	2.699.538,89	2.699.538,89
17512	Saneamento Básico Urbano	0,00	0,00	2.699.538,89	2.699.538,89
175123008	Melhoria da drenagem urbana e proteção das bacias hidrográficas	0,00	0,00	2.699.538,89	2.699.538,89
1751230082.367	Manutenção de sistemas de drenagem	0,00	0,00	2.699.538,89	2.699.538,89
	Total da Unidade:	**0,00**	**5.639.880,30**	**35.213.559,89**	**40.853.440,19**
	Total do Órgão:	**0,00**	**5.639.880,30**	**35.213.559,89**	**40.853.440,19**
Órgão: 54 - Subprefeitura Santo Amaro					
Unidade: 10 - Administração da Subprefeitura					
04	Administração	0,00	0,00	1.575,00	1.575,00
04122	Administração Geral	0,00	0,00	1.575,00	1.575,00
041223012	Participação, transparência e controle social da administração pública	0,00	0,00	1.575,00	1.575,00
0412230122.803	Operação e Manutenção dos Conselhos e Espaços Participativos Municipais	0,00	0,00	1.575,00	1.575,00
04605	Abastecimento	0,00	0,00	0,00	0,00
046053011	Modernização e descentralização da gestão e prestação de serviços	0,00	0,00	0,00	0,00

Matéria DOCREC 653/2018. Documento digitalizado e autenticado por CAIO CESAR RODRIGUES. Sua validade pode ser conferida em https://splegisconsulta.saopaulo.sp.leg.br/Documento/ConferirDocumento?DID=169609.

em R$

Código	Especificação	Operação Especial	Projeto	Atividade	Total
Órgão: 54 - Subprefeitura Santo Amaro					
Unidade: 10 - Administração da Subprefeitura					
0460530116.521	Operação e manutenção das unidades de abastecimento	0,00	0,00	0,00	0,00
15	Urbanismo	0,00	4.511.439,84	26.266.223,15	30.777.662,99
15122	Administração Geral	0,00	0,00	16.539.463,34	16.539.463,34
151223024	Suporte Administrativo	0,00	0,00	16.539.463,34	16.539.463,34
1512230242.100	Administração da Unidade	0,00	0,00	16.539.463,34	16.539.463,34
15451	Infra-Estrutura Urbana	0,00	3.847.684,83	0,00	3.847.684,83
154513011	Modernização e descentralização da gestão e prestação de serviços	0,00	0,00	0,00	0,00
1545130111.174	Construção, Ampliação e Reforma de Equipamentos das Subprefeituras	0,00	0,00	0,00	0,00
154513022	Requalificação e promoção da ocupação dos espaços públicos	0,00	3.847.684,83	0,00	3.847.684,83
1545130221.170	Intervenção, Urbanização e Melhoria de Bairros - Plano de Obras das Subprefeituras	0,00	2.810.425,80	0,00	2.810.425,80
1545130221.183	E173 - Reforma e Revitalização do Mercado Municipal de Santo Amaro.	0,00	1.037.259,03	0,00	1.037.259,03
1545130221.327	E2468 - Urbanização e melhorias dos bairros de Santo Amaro	0,00	0,00	0,00	0,00
1545130221.336	E2684 - Revitalização do Eixo Histórico de Santo Amaro, executando o Aterramento da rede de Fiação Aérea	0,00	0,00	0,00	0,00
15452	Serviços Urbanos	0,00	663.755,01	9.726.759,81	10.390.514,82
154523006	Direitos da pessoa com deficiência	0,00	0,00	0,00	0,00
1545230061.169	Reforma e Acessibilidade em Passeios Públicos	0,00	0,00	0,00	0,00
154523022	Requalificação e promoção da ocupação dos espaços públicos	0,00	663.755,01	9.726.759,81	10.390.514,82
1545230221.137	Pavimentação e Recapeamento de Vias	0,00	663.755,01	0,00	663.755,01
1545230222.341	Manutenção de vias e áreas públicas	0,00	0,00	5.209.946,32	5.209.946,32
1545230222.366	Conservação de áreas verdes e vegetação arbórea	0,00	0,00	4.516.813,49	4.516.813,49
17	Saneamento	0,00	0,00	4.031.381,73	4.031.381,73
17512	Saneamento Básico Urbano	0,00	0,00	4.031.381,73	4.031.381,73
175123008	Melhoria da drenagem urbana e proteção das bacias hidrográficas	0,00	0,00	4.031.381,73	4.031.381,73
1751230082.367	Manutenção de sistemas de drenagem	0,00	0,00	4.031.381,73	4.031.381,73
23	Comércio e Serviços	0,00	0,00	0,00	0,00
23695	Turismo	0,00	0,00	0,00	0,00
236953015	Promoção da cidade como centro de eventos e destino turístico de referência	0,00	0,00	0,00	0,00
2369530151.152	E2683 - Realização de Estudos para Diagnosticar o Potencial de Turismo em Santo Amaro	0,00	0,00	0,00	0,00
	Total da Unidade:	**0,00**	**4.511.439,84**	**30.299.179,88**	**34.810.619,72**
	Total do Órgão:	**0,00**	**4.511.439,84**	**30.299.179,88**	**34.810.619,72**
Órgão: 55 - Subprefeitura Jabaquara					
Unidade: 10 - Administração da Subprefeitura					
04	Administração	0,00	0,00	5.604,50	5.604,50
04122	Administração Geral	0,00	0,00	5.604,50	5.604,50
041223012	Participação, transparência e controle social da administração pública	0,00	0,00	5.604,50	5.604,50
0412230122.803	Operação e Manutenção dos Conselhos e Espaços Participativos Municipais	0,00	0,00	5.604,50	5.604,50
15	Urbanismo	0,00	1.107.429,44	20.124.748,91	21.232.178,35
15122	Administração Geral	0,00	0,00	13.158.185,82	13.158.185,82
151223024	Suporte Administrativo	0,00	0,00	13.158.185,82	13.158.185,82
1512230242.100	Administração da Unidade	0,00	0,00	13.158.185,82	13.158.185,82
15451	Infra-Estrutura Urbana	0,00	1.107.429,44	0,00	1.107.429,44
154513011	Modernização e descentralização da gestão e prestação de serviços	0,00	0,00	0,00	0,00
1545130111.174	Construção, Ampliação e Reforma de Equipamentos das Subprefeituras	0,00	0,00	0,00	0,00
154513022	Requalificação e promoção da ocupação dos espaços públicos	0,00	1.107.429,44	0,00	1.107.429,44

Matéria DOCREC 653/2015 Documento digitalizado autenticado por CAIO CESAR RODRIGUES Sua validade pode ser conferida em https://spregisconsulta.apaulo.sp.gov.br/HotSite/Documento.aspx?ID=109909

em R$

Código	Especificação	Operação Especial	Projeto	Atividade	Total
Órgão: 55 - Subprefeitura Jabaquara					
Unidade: 10 - Administração da Subprefeitura					
1545130221.170	Intervenção, Urbanização e Melhoria de Bairros - Plano de Obras das Subprefeituras	0,00	1.107.429,44	0,00	1.107.429,44
15452	Serviços Urbanos	0,00	0,00	6.966.563,09	6.966.563,09
154523006	Direitos da pessoa com deficiência	0,00	0,00	0,00	0,00
1545230061.169	Reforma e Acessibilidade em Passeios Públicos	0,00	0,00	0,00	0,00
154523022	Requalificação e promoção da ocupação dos espaços públicos	0,00	0,00	6.966.563,09	6.966.563,09
1545230221.137	Pavimentação e Recapeamento de Vias	0,00	0,00	0,00	0,00
1545230222.341	Manutenção de vias e áreas públicas	0,00	0,00	3.165.043,57	3.165.043,57
1545230222.366	Conservação de áreas verdes e vegetação arbórea	0,00	0,00	3.801.519,52	3.801.519,52
17	Saneamento	0,00	0,00	3.708.436,76	3.708.436,76
17512	Saneamento Básico Urbano	0,00	0,00	3.708.436,76	3.708.436,76
175123008	Melhoria da drenagem urbana e proteção das bacias hidrográficas	0,00	0,00	3.708.436,76	3.708.436,76
1751230082.367	Manutenção de sistemas de drenagem	0,00	0,00	3.708.436,76	3.708.436,76
	Total da Unidade:	**0,00**	**1.107.429,44**	**23.838.790,17**	**24.946.219,61**
	Total do Órgão:	**0,00**	**1.107.429,44**	**23.838.790,17**	**24.946.219,61**
Órgão: 56 - Subprefeitura Cidade Ademar					
Unidade: 10 - Administração da Subprefeitura					
04	Administração	0,00	0,00	3.404,37	3.404,37
04122	Administração Geral	0,00	0,00	3.404,37	3.404,37
041223012	Participação, transparência e controle social da administração pública	0,00	0,00	3.404,37	3.404,37
0412230122.803	Operação e Manutenção dos Conselhos e Espaços Participativos Municipais	0,00	0,00	3.404,37	3.404,37
15	Urbanismo	0,00	3.222.431,77	19.339.521,65	22.561.953,42
15122	Administração Geral	0,00	0,00	11.100.434,88	11.100.434,88
151223024	Suporte Administrativo	0,00	0,00	11.100.434,88	11.100.434,88
1512230242.100	Administração da Unidade	0,00	0,00	11.100.434,88	11.100.434,88
15451	Infra-Estrutura Urbana	0,00	1.757.882,29	0,00	1.757.882,29
154513011	Modernização e descentralização da gestão e prestação de serviços	0,00	0,00	0,00	0,00
1545130111.174	Construção, Ampliação e Reforma de Equipamentos das Subprefeituras	0,00	0,00	0,00	0,00
154513022	Requalificação e promoção da ocupação dos espaços públicos	0,00	1.757.882,29	0,00	1.757.882,29
1545130221.072	E3086 - Requalificação de Espaço Público Municipal e Implantação de Equipamentos de Ginástica para Terceira Idade, Localizado na Rua Miguel Pinheiro de Azúra, Jardim Miriam.	0,00	48.393,86	0,00	48.393,86
1545130221.073	E3086 - Requalificação de Espaço Público e Implantação de Equipamento de Ginástica para Terceira Idade, Localizada na Rua dos Coratis, Parque Santa Amélia.	0,00	0,00	0,00	0,00
1545130221.074	E3087 - Requalificação de Espaço Público Municipal e Implantação de Equipamento de Ginástica para Terceira Idade, Playground e Muro de Contenção Localizado na Rua Papa Gregorio Magno, S/N, Vila Missionária.	0,00	165.281,46	0,00	165.281,46
1545130221.075	E3088 - Requalificação de Espaço Público Municipal e Implantação de Equipamento de Ginástica para Terceira Idade, Localizado na Avenida Cupecê, Altura do Número 5500 - Jd Miriam, Praça Bel Fernando Braga Pereira da Rocha.	0,00	0,00	0,00	0,00
1545130221.076	E3088 - Requalificação de Espaço Público Municipal e Implantação de Equipamentos de Ginástica para Terceira Idade, Localizado na Estrada do Alvarenga, Mar Paulista.Praça Dom Luis Mascarenhas.	0,00	49.965,60	0,00	49.965,60
1545130221.099	E2114 - Melhorias e Instalação de Equipamentos de Ginástica na Praça Localizada na Rua Germano Gottsfritz - Cidade Ademar - CEP: 04434-150, Jardim Uberaba	0,00	49.644,41	0,00	49.644,41

Matéria DOCREC 653/2015 Documento digitalizado e autenticado por CAIO CESAR RODRIGUES Sua validade pode ser conferida em https://splegisconsulta.saopaulo.sp.leg.br/Home/AbrirDocumento?pID=1699989.

em R$

Código	Especificação	Operação Especial	Projeto	Atividade	Total
Órgão: 56 - Subprefeitura Cidade Ademar					
Unidade: 10 - Administração da Subprefeitura					
1545130221.170	Intervenção, Urbanização e Melhoria de Bairros - Plano de Obras das Subprefeituras	0,00	1.444.596,96	0,00	1.444.596,96
1545130221.326	E2469 - Urbanização e melhorias dos bairros de Cidade Ademar	0,00	0,00	0,00	0,00
15452	Serviços Urbanos	0,00	1.464.549,48	8.239.086,77	9.703.636,25
154523006	Direitos da pessoa com deficiência	0,00	146.176,48	0,00	146.176,48
1545230061.169	Reforma e Acessibilidade em Passeios Públicos	0,00	146.176,48	0,00	146.176,48
154523022	Requalificação e promoção da ocupação dos espaços públicos	0,00	1.318.373,00	8.239.086,77	9.557.459,77
1545230221.137	Pavimentação e Recapeamento de Vias	0,00	1.318.373,00	0,00	1.318.373,00
1545230222.341	Manutenção de vias e áreas públicas	0,00	0,00	4.944.399,59	4.944.399,59
1545230222.366	Conservação de áreas verdes e vegetação arbórea	0,00	0,00	3.294.687,18	3.294.687,18
17	Saneamento	0,00	0,00	3.827.578,68	3.827.578,68
17512	Saneamento Básico Urbano	0,00	0,00	3.827.578,68	3.827.578,68
175123008	Melhoria da drenagem urbana e proteção das bacias hidrográficas	0,00	0,00	3.827.578,68	3.827.578,68
1751230082.367	Manutenção de sistemas de drenagem	0,00	0,00	3.827.578,68	3.827.578,68
27	Desporto e Lazer	0,00	0,00	0,00	0,00
27812	Desporto Comunitário	0,00	0,00	0,00	0,00
278123017	Promoção de atividades esportivas, recreativas e de lazer	0,00	0,00	0,00	0,00
2781230172.368	E3026 - Desenvolvimento de Projetos e Ações Voltadas aos Jovens da Região de Cidade Ademar e Pedreira, Consistente em Atividades Esportivas, Culturais e Ensinos Técnicos Profissionalizantes.	0,00	0,00	0,00	0,00
	Total da Unidade:	**0,00**	**3.222.431,77**	**23.170.504,70**	**26.392.936,47**
	Total do Órgão:	**0,00**	**3.222.431,77**	**23.170.504,70**	**26.392.936,47**
Órgão: 57 - Subprefeitura Campo Limpo					
Unidade: 10 - Administração da Subprefeitura					
04	Administração	0,00	0,00	0,00	0,00
04122	Administração Geral	0,00	0,00	0,00	0,00
041223012	Participação, transparência e controle social da administração pública	0,00	0,00	0,00	0,00
0412230122.803	Operação e Manutenção dos Conselhos e Espaços Participativos Municipais	0,00	0,00	0,00	0,00
15	Urbanismo	0,00	8.182.705,75	30.207.808,93	38.390.514,68
15122	Administração Geral	0,00	0,00	19.137.784,98	19.137.784,98
151223024	Suporte Administrativo	0,00	0,00	19.137.784,98	19.137.784,98
1512230242.100	Administração da Unidade	0,00	0,00	19.137.784,98	19.137.784,98
15451	Infra-Estrutura Urbana	0,00	5.542.148,38	0,00	5.542.148,38
154513011	Modernização e descentralização da gestão e prestação de serviços	0,00	1.076.242,96	0,00	1.076.242,96
1545130111.174	Construção, Ampliação e Reforma de Equipamentos das Subprefeituras	0,00	1.076.242,96	0,00	1.076.242,96
154513022	Requalificação e promoção da ocupação dos espaços públicos	0,00	4.465.905,42	0,00	4.465.905,42
1545130221.103	E2118 - Instalação de Equipamentos de Ginástica na Prç. Maria Madalena Ribeiro Porto - R. Emílio Bramante com a Rua Criseida, na Praça da R. Francisco de Holanda com a R. Frei Jerônimo da Graça e no final da R. Lodeve, CEP: 05781-220	0,00	146.357,77	0,00	146.357,77
1545130221.104	E2119 - Reforma e Melhoramento de Praça e Vielas: Praça da R. Sebastião Meira Barros, CEP: 05889-400, Reforma de duas Escadarias na R. Vila Caiz - CEP: 05777-170 e Viela na R. Ogimaga com acesso ao Campo do CDC Jardim São Januário	0,00	219.819,51	0,00	219.819,51
1545130221.143	E2384 - Reforma e Melhoramento na Praça da Rua Luiza Todi X Rua Estoris - Jd. Irene - Campo Limpo	0,00	0,00	0,00	0,00
1545130221.170	Intervenção, Urbanização e Melhoria de Bairros - Plano de Obras das Subprefeituras	0,00	4.099.728,14	0,00	4.099.728,14
1545130221.270	E2120 - Melhorias no Campo da Rua Pacuã, nº 101, no Conjunto Chico Mendes, no Jd. Comercial - SP/CL	0,00	0,00	0,00	0,00

Matéria DOCREC 653/2015. Documento digitalizado e autenticado por CAIO CESAR RODRIGUES. Sua validade pode ser conferida em https://spdegiscnsulta.saopaulo.sp.leg.br/Home/Abrir?documento=pID=6990.

em R$

Código	Especificação	Operação Especial	Projeto	Atividade	Total
Órgão: 57 - Subprefeitura Campo Limpo					
Unidade: 10 - Administração da Subprefeitura					
1545130221.320	E2174 - Reforma Vestiário e Manutenção de Iluminação - CDC José Pio Soares - Rua Manuel Bordalo Pinheiro, 277 - Parque Santo Antônio	0,00	0,00	0,00	0,00
1545130221.322	E2172 - Implantação de Grama Sintética - CDC Parque Independência	0,00	0,00	0,00	0,00
15452	Serviços Urbanos	0,00	2.640.557,37	11.070.023,95	13.710.581,32
154523006	Direitos da pessoa com deficiência	0,00	0,00	0,00	0,00
1545230061.169	Reforma e Acessibilidade em Passeios Públicos	0,00	0,00	0,00	0,00
154523022	Requalificação e promoção da ocupação dos espaços públicos	0,00	2.640.557,37	11.070.023,95	13.710.581,32
1545230221.137	Pavimentação e Recapeamento de Vias	0,00	2.640.557,37	0,00	2.640.557,37
1545230222.341	Manutenção de vias e áreas públicas	0,00	0,00	6.911.583,79	6.911.583,79
1545230222.366	Conservação de áreas verdes e vegetação arbórea	0,00	0,00	4.158.440,16	4.158.440,16
17	Saneamento	0,00	0,00	11.178.415,09	11.178.415,09
17512	Saneamento Básico Urbano	0,00	0,00	11.178.415,09	11.178.415,09
175123008	Melhoria da drenagem urbana e proteção das bacias hidrográficas	0,00	0,00	11.178.415,09	11.178.415,09
1751230082.367	Manutenção de sistemas de drenagem	0,00	0,00	11.178.415,09	11.178.415,09
	Total da Unidade:	**0,00**	**8.182.705,75**	**41.386.224,02**	**49.568.929,77**
	Total do Órgão:	**0,00**	**8.182.705,75**	**41.386.224,02**	**49.568.929,77**
Órgão: 58 - Subprefeitura M´Boi Mirim					
Unidade: 10 - Administração da Subprefeitura					
04	Administração	0,00	0,00	3.749,00	3.749,00
04122	Administração Geral	0,00	0,00	3.749,00	3.749,00
041223012	Participação, transparência e controle social da administração pública	0,00	0,00	3.749,00	3.749,00
0412230122.803	Operação e Manutenção dos Conselhos e Espaços Participativos Municipais	0,00	0,00	3.749,00	3.749,00
15	Urbanismo	0,00	3.954.400,56	26.297.391,55	30.251.792,11
15122	Administração Geral	0,00	0,00	14.013.269,05	14.013.269,05
151223024	Suporte Administrativo	0,00	0,00	14.013.269,05	14.013.269,05
1512230242.100	Administração da Unidade	0,00	0,00	14.013.269,05	14.013.269,05
15451	Infra-Estrutura Urbana	0,00	3.954.400,56	0,00	3.954.400,56
154513011	Modernização e descentralização da gestão e prestação de serviços	0,00	298.623,40	0,00	298.623,40
1545130111.174	Construção, Ampliação e Reforma de Equipamentos das Subprefeituras	0,00	149.813,10	0,00	149.813,10
1545130111.288	E2412 - Manutenção e Melhoramentos em Próprios Municipais - SP-M'Boi Mirim	0,00	148.810,30	0,00	148.810,30
154513022	Requalificação e promoção da ocupação dos espaços públicos	0,00	3.655.777,16	0,00	3.655.777,16
1545130221.067	E3089 - Urbanização de Praça Raimundo Braz Sobrinho com Implantação de Equipamentos para Ginástica	0,00	0,00	0,00	0,00
1545130221.068	E3089 - Urbanização de Praça entre a Rua Renato da Cunha e Rua Letícia com Implantação de Equipamentos para Ginástica	0,00	0,00	0,00	0,00
1545130221.069	E3089 - Urbanização de Praça Reginaldo Alves do Amaral com Implantação de Equipamentos para Ginástica	0,00	0,00	0,00	0,00
1545130221.080	E3089 - Reforma da Área de Lazer Localizado na Avenida Irece, Nº 19 Parque Europa - Sub. M' Boi Mirim	0,00	0,00	0,00	0,00
1545130221.081	E3089 - Requalificação do Espaço Público Municipal na Rua Gonçalo Pinto Nº 01 Jardim Monte Azul - Sub. M' Boi Mirim	0,00	0,00	0,00	0,00
1545130221.082	E3089 - Reforma da Área de Lazer Localizada na Rua Cocal sem Número - Jardim São Joaquim - Sub.M'Boi Mirim	0,00	0,00	0,00	0,00
1545130221.083	E3089 - Reforma da Área de Lazer Localizada na Rua Gil de Siloe - Sub. M' Boi Mirim	0,00	0,00	0,00	0,00

Matéria DOCREC 653/2015. Documento digitalizado e autenticado por CAIO CESAR RODRIGUES com validade. Pode ser conferida em https://splegisconsulta.saopaulo.sp.leg.br/Home/Abrir?Documento?pID=169909.

em R$

Código	Especificação	Operação Especial	Projeto	Atividade	Total
Órgão: 58 - Subprefeitura M´Boi Mirim					
Unidade: 10 - Administração da Subprefeitura					
1545130221.084	E3089 - Reforma da Área de Lazer Localizado na Rua Viscardo Velluzzsem Número Vila Bela Vista - Subp. M' Boi Mirim	0,00	0,00	0,00	0,00
1545130221.107	E2123 - Implantação de Equipamentos de Ginástica na Praça Localizada na Rua Renê Castera, no Jardim Horizonte Azul/Jardim Ângela - CEP 04963-160	0,00	0,00	0,00	0,00
1545130221.170	Intervenção, Urbanização e Melhoria de Bairros - Plano de Obras das Subprefeituras	0,00	3.655.777,16	0,00	3.655.777,16
1545130221.287	E2387 - Reforma (Fechamento com Alambrado) do Campinho na Rua São Paulo S/Nº	0,00	0,00	0,00	0,00
15452	Serviços Urbanos	0,00	0,00	12.284.122,50	12.284.122,50
154523006	Direitos da pessoa com deficiência	0,00	0,00	0,00	0,00
1545230061.169	Reforma e Acessibilidade em Passeios Públicos	0,00	0,00	0,00	0,00
154523022	Requalificação e promoção da ocupação dos espaços públicos	0,00	0,00	12.284.122,50	12.284.122,50
1545230221.137	Pavimentação e Recapeamento de Vias	0,00	0,00	0,00	0,00
1545230222.341	Manutenção de vias e áreas públicas	0,00	0,00	7.629.274,60	7.629.274,60
1545230222.366	Conservação de áreas verdes e vegetação arbórea	0,00	0,00	4.654.847,90	4.654.847,90
17	Saneamento	0,00	0,00	5.483.549,35	5.483.549,35
17512	Saneamento Básico Urbano	0,00	0,00	5.483.549,35	5.483.549,35
175123008	Melhoria da drenagem urbana e proteção das bacias hidrográficas	0,00	0,00	5.483.549,35	5.483.549,35
1751230082.367	Manutenção de sistemas de drenagem	0,00	0,00	5.483.549,35	5.483.549,35
	Total da Unidade:	**0,00**	**3.954.400,56**	**31.784.689,90**	**35.739.090,46**
	Total do Órgão:	**0,00**	**3.954.400,56**	**31.784.689,90**	**35.739.090,46**
Órgão: 59 - Subprefeitura Capela do Socorro					
Unidade: 10 - Administração da Subprefeitura					
04	Administração	0,00	0,00	14.035,00	14.035,00
04122	Administração Geral	0,00	0,00	14.035,00	14.035,00
041223012	Participação, transparência e controle social da administração pública	0,00	0,00	14.035,00	14.035,00
0412230122.803	Operação e Manutenção dos Conselhos e Espaços Participativos Municipais	0,00	0,00	14.035,00	14.035,00
15	Urbanismo	0,00	11.050.362,98	25.226.170,30	36.276.533,28
15122	Administração Geral	0,00	0,00	14.795.884,45	14.795.884,45
151223024	Suporte Administrativo	0,00	0,00	14.795.884,45	14.795.884,45
1512230242.100	Administração da Unidade	0,00	0,00	14.795.884,45	14.795.884,45
15451	Infra-Estrutura Urbana	0,00	7.735.057,87	0,00	7.735.057,87
154513011	Modernização e descentralização da gestão e prestação de serviços	0,00	0,00	0,00	0,00
1545130111.174	Construção, Ampliação e Reforma de Equipamentos das Subprefeituras	0,00	0,00	0,00	0,00
1545130111.330	E1819 - Requalificação de área pública: Construção da sede Vila Rubi na Subprefeitura da Capela do Socorro	0,00	0,00	0,00	0,00
154513022	Requalificação e promoção da ocupação dos espaços públicos	0,00	7.735.057,87	0,00	7.735.057,87
1545130221.064	E3089 - Reforma da Praça e Implantação de Equipamentos de Ginástica Vila da Paz, Rua Rio Paraguaçu, Nº 114 - Capela do Socorro	0,00	0,00	0,00	0,00
1545130221.065	E3089 - Implantação de Praça Estrada da Agua Santa 1001 - Bairro Eldorado	0,00	0,00	0,00	0,00
1545130221.066	E3089 - Reforma da Praça Luis Rattis	0,00	0,00	0,00	0,00
1545130221.070	E3089 - Implantação de Praça com Equipamentos para Melhor Idade - Playground Rua Alice Levi - Jardim Campinas	0,00	0,00	0,00	0,00
1545130221.077	E3089 - Projeto de Urbanização Localizado na Rua Ipojuca Lins de Araujo - Bairro Parque Alto do Rio Bonito - Viela 10 - Capela do Socorro	0,00	0,00	0,00	0,00
1545130221.078	E3089 - Implantação de Equipamento para Terceira Idade Rua Nicolas Alfaro com a Rua Joaquim Torres Garcia - Jd.Iporanga - Capela do Socorro	0,00	0,00	0,00	0,00

Matéria DOCREC 653/2015. Documento digitalizado e autenticado por CAIO CESAR RODRIGUES, sua validade pode ser conferida em https://spdigisconsulta.saopaulo.sp.leg.br/HomeDocumento?pID=669903.

PREFEITURA DO MUNICÍPIO DE SÃO PAULO

PROGRAMA DE TRABALHO POR ÓRGÃO E UNIDADE

Exercício: 2014
Anexo 06 - Lei 4.320/64

em R$

Código	Especificação	Operação Especial	Projeto	Atividade	Total
Órgão: 59 - Subprefeitura Capela do Socorro					
Unidade: 10 - Administração da Subprefeitura					
1545130221.079	E3089 - Implantação de Equipamentos para Melhor Idade na Praça Montgomerry - Capela do Socorro	0,00	0,00	0,00	0,00
1545130221.114	E651 - Revitalização e Implantação de Equipamentos de Ginástica Para Terceira Idade nas Três Praças - Pq das Árvores na R. Palmeira do Mar, Pç Israel e Pç João Teizin Sobrinho	0,00	0,00	0,00	0,00
1545130221.115	E652 - Praças: Jd. Santa Fé/Chácara Do Conde (Rua Ana Felícia Mendes, Jardim Orion (Ramires Ferreira) e Cocaia (Sociedade Amigos). Revitalização e Implantação de Equipamentos de Ginástica para Terceira Idade e Realizar a 7ª Travessia de Guarapiranga	0,00	0,00	0,00	0,00
1545130221.117	E2164 - Implantação de Academia de Ginástica para Terceira Idade e Playground nas Praças Localizadas nas Ruas Cristina de Vasconcelos Ceccato - Cidade Dutra e Rua João Gostfritz Filho - Jardim Regis - SP-CS	0,00	0,00	0,00	0,00
1545130221.144	E2393 - Colocação de Aparelhos de Ginásticas, Bancos e Iluminação na Praça Localizada na Rua São José Do Rio Preto, travessa com a Rua Pradópolis, Grajaú	0,00	0,00	0,00	0,00
1545130221.170	Intervenção, Urbanização e Melhoria de Bairros - Plano de Obras das Subprefeituras	0,00	7.735.057,87	0,00	7.735.057,87
1545130221.182	E696 - CDC Cidade Dutra - reforma e adequação de academia, banheiros, piso, fechamento e iluminação do clube da comunidade existente na Rua Angelina Regolin Cardoso Mendonça, 18 .	0,00	0,00	0,00	0,00
1545130221.184	E2159 - Cobertura da Quadra Localizada na Rua Daniel Alomia, ao Lado da Escola Frei Damião - Grajaú - SP-CS.	0,00	0,00	0,00	0,00
1545130221.185	E2167 - Implantação de gramado sintético no campo localizado na Rua Benedito Pereira Inácio - Jardim dos Manacás - SP-CS.	0,00	0,00	0,00	0,00
1545130221.186	E2166 - Construção de vestiários e colocação de alambrado na quadra eseportiva da Rua Nova Delhi - Jardim Edith - SP-CS.	0,00	0,00	0,00	0,00
1545130221.187	E2165 - Cobertura da quadra esportiva localizada na Rua Rio Madeira, 150 - Vila da Paz - SP-CS.	0,00	0,00	0,00	0,00
1545130221.188	E2163 - Cobertura da quadra esportiva localizada na comunidade ZR - Jd. Colibri - SP-CS.	0,00	0,00	0,00	0,00
1545130221.189	E2162 - Cobertura e implantação de alambrado na Praça localizada na Av. Antonio Carlos Benjamim dos Santos, s/nº - Jardim Mirna - SP-CS.	0,00	0,00	0,00	0,00
1545130221.190	E2161 - Cobertura e colocação de alambrado na quadra localizada na Rua São Roque da Fartura, 72 - Jardim Real- SP-CS.	0,00	0,00	0,00	0,00
1545130221.233	E2169 - Implantação de Guias, Sarjetas e Regularização Mecânica na Travessa Bela Emília, Capim, Domingo no Parque e Colocação de Guias e Sarjetas na Travessa Bambu Japonês - Parque Cocaia - SP-CS.	0,00	0,00	0,00	0,00
1545130221.271	E644 - CDC Democrata - Reforma e Adequação de Pista de Caminhada em Torno do Campo e Instalação de Aparelhos de Ginástica para a Terceira Idade no Clube da Comunidade Existente na Rua José Bonifácio Fº - Vila São Benedito	0,00	0,00	0,00	0,00
1545130221.272	E645 - CDC Sebastião Zillig - Reforma e Adequação do Clube da Comunidade da Rua Oscar Barreto Fº 496 - Parque América	0,00	0,00	0,00	0,00
1545130221.273	E646 - CDC Veleiros - Recursos Necessários para Garantir a reforma e Rreadequação (Cobertura da Lanchonete com Laje e Mezanino) do Clube da Comunidade da Rua das Paineiras, 500	0,00	0,00	0,00	0,00

Matéria DOCREC 653/2015. Documento digitalizado e autenticado por CAIO CESAR RODRIGUES. Sua validade pode ser conferida em https://splegisconsulta.saopaulo.sp.leg.br/Home/AbrirDocumento?pID=169909

em R$

Código	Especificação	Operação Especial	Projeto	Atividade	Total
Órgão: 59 - Subprefeitura Capela do Socorro					
Unidade: 10 - Administração da Subprefeitura					
1545130221.274	E647 - CDC Parque América (Gigantinho) - Recursos Necessários para garantir a reforma e readequação (vestiários e arquibancadas) do Clube da Comunidade da Rua Rosália Iannine Conde, 272, no Parque América	0,00	0,00	0,00	0,00
1545130221.275	E648 - CDCs Santa Fé, Vila Marcelo e no Parque Linear Parelheiros - implantação de Aparelhos de Ginástica para Terceira Idade	0,00	0,00	0,00	0,00
1545130221.277	E649 - CDC São Bernardo / CDC Jd Maringá - Implantação de Aparelhos de Ginástica para Terceira Idade nos Clubes da Comunidade, respectivamente, existentes na Rua Dr. Armando Fajardo e Rua Comercindo Antônio Oliveira, 100	0,00	0,00	0,00	0,00
1545130221.278	E650 - Pq. dos Pássaros: adequação (alambrados, piso e área coberta) da Quadra Esportiva situada na confluência das Ruas Pedro Andrade Lemos e Dublin, no Parque dos Pássaros.	0,00	0,00	0,00	0,00
1545130221.279	E654 - CDC Lourenço Cabreira - readequação e reforma da fachada, sala multiuso e mezanino.	0,00	0,00	0,00	0,00
1545130221.280	E655 - CDC Vila Friburgo -- readequação e reforma de dois vestiários e da sala de administração.	0,00	0,00	0,00	0,00
1545130221.281	E695 - CDC Niterói - Adequação, reforma e instalação de aparelhos de ginástica para terceira idade no clube da rua dos Jurimanas, 82 e Reforma do Escadão com colocação de corremão, Rua Domênico Faschetti 141 - Bairro Braslei - Jardim Niterói	0,00	0,00	0,00	0,00
1545130221.286	E2385 - Melhoramentos no CDC José Moreira Localizado na Av. Pedro Rochel Goldifritz, 367 - Capela Do Socorro	0,00	0,00	0,00	0,00
1545130221.289	E2413 - Reforma da Quadra - Rua Nova Zelândia, S/Nº - Grajaú	0,00	0,00	0,00	0,00
1545130221.290	E2414 - Instalação de Aparelhos de Ginástica para 3ª Idade e Pista de Skate no CDC - Jd. São Rafael-Rua Ernesto Franciscone, S/N	0,00	0,00	0,00	0,00
1545130221.291	E2415 - Cobertura de Quadra e Construção de 2 Vestarios com Banheiro na Praça Jd. Orban - Na Rua Blasco Ibanes S/N°	0,00	0,00	0,00	0,00
1545130221.324	E2473 - Urbanização e melhorias dos bairros de Capela do Socorro	0,00	0,00	0,00	0,00
1545130221.352	E1747 - Equipamentos de Ginástica na Rua Nicolau Tolentino - Cidade Dutra	0,00	0,00	0,00	0,00
1545130221.372	E1773 - Equipamentos de Ginástica para Idosos na Praça Ramires Ferreira - Bairro Vila Nova Conquista	0,00	0,00	0,00	0,00
1545130221.387	E1818 - Requalificação de Área Pública, em Benefício da Associação Comunitária, Jd. Eliana, CNPJ 68.159.284/0001, Ccm. 3.849.374-8, com Sede na Rua Antonio Lopes de Medeiros, 274, Cep 04851-201, Subprefeitura de Capela do Socorro	0,00	0,00	0,00	0,00
1545130221.437	E1852 - A Emenda Destina-se a Colocação de Areia Alambrado, Traves, Vestuário e Arquibancadas na Quadra de Futebol, Localizada entre a Rua 26 de Abril e a Rua Conquista Popular - Vila Nascente - Capela do Socorro	0,00	0,00	0,00	0,00
15452	Serviços Urbanos	0,00	3.315.305,11	10.430.285,85	13.745.590,96
154523006	Direitos da pessoa com deficiência	0,00	0,00	0,00	0,00
1545230061.169	Reforma e Acessibilidade em Passeios Públicos	0,00	0,00	0,00	0,00
154523022	Requalificação e promoção da ocupação dos espaços públicos	0,00	3.315.305,11	10.430.285,85	13.745.590,96
1545230221.137	Pavimentação e Recapeamento de Vias	0,00	3.315.305,11	0,00	3.315.305,11
1545230221.234	E2168 - Pavimentação da Rua Oceano Pacífico- Jd. Novo Horizonte e Travessa Dionízio de Alexandria (trecho) - Jardim São Jorge - SP-CS.	0,00	0,00	0,00	0,00
1545230222.341	Manutenção de vias e áreas públicas	0,00	0,00	6.251.152,27	6.251.152,27
1545230222.366	Conservação de áreas verdes e vegetação arbórea	0,00	0,00	4.179.133,58	4.179.133,58

Matéria DOCREC 65/2015 Documento digitalizado e autenticado por CAIO CESAR RODRIGUES. Sua validade pode ser conferida em https://sprlegiscon.sulta.sapaulo.sp.leg.br/HomeAbrirDocumento?pID=169909

em R$

Código	Especificação	Operação Especial	Projeto	Atividade	Total
Órgão: 59 - Subprefeitura Capela do Socorro					
Unidade: 10 - Administração da Subprefeitura					
17	Saneamento	0,00	0,00	4.795.296,05	4.795.296,05
17512	Saneamento Básico Urbano	0,00	0,00	4.795.296,05	4.795.296,05
175123008	Melhoria da drenagem urbana e proteção das bacias hidrográficas	0,00	0,00	4.795.296,05	4.795.296,05
1751230082.367	Manutenção de sistemas de drenagem	0,00	0,00	4.795.296,05	4.795.296,05
	Total da Unidade:	**0,00**	**11.050.362,98**	**30.035.501,35**	**41.085.864,33**
	Total do Órgão:	**0,00**	**11.050.362,98**	**30.035.501,35**	**41.085.864,33**
Órgão: 60 - Subprefeitura Parelheiros					
Unidade: 10 - Administração da Subprefeitura					
04	Administração	0,00	0,00	11.876,70	11.876,70
04122	Administração Geral	0,00	0,00	11.876,70	11.876,70
041223012	Participação, transparência e controle social da administração pública	0,00	0,00	11.876,70	11.876,70
0412230122.803	Operação e Manutenção dos Conselhos e Espaços Participativos Municipais	0,00	0,00	11.876,70	11.876,70
15	Urbanismo	0,00	2.464.003,20	19.382.363,66	21.846.366,86
15122	Administração Geral	0,00	0,00	10.966.699,29	10.966.699,29
151223024	Suporte Administrativo	0,00	0,00	10.966.699,29	10.966.699,29
1512230242.100	Administração da Unidade	0,00	0,00	10.966.699,29	10.966.699,29
15451	Infra-Estrutura Urbana	0,00	1.858.731,95	0,00	1.858.731,95
154513011	Modernização e descentralização da gestão e prestação de serviços	0,00	0,00	0,00	0,00
1545130111.174	Construção, Ampliação e Reforma de Equipamentos das Subprefeituras	0,00	0,00	0,00	0,00
1545130111.293	E2422 - Manutenção e Melhoramentos em Proprios Municipais - Parelheiros	0,00	0,00	0,00	0,00
154513022	Requalificação e promoção da ocupação dos espaços públicos	0,00	1.858.731,95	0,00	1.858.731,95
1545130221.145	E2423 - Revitalização e Instalação de Aparelhos de Ginástica Para 3ª Idade em Praça do Marsilac	0,00	49.997,85	0,00	49.997,85
1545130221.170	Intervenção, Urbanização e Melhoria de Bairros - Plano de Obras das Subprefeituras	0,00	1.511.059,61	0,00	1.511.059,61
1545130221.191	E2160 - Construção de vestiários na quadra esportiva da Rua Afonso José dos Santos - Jardim Alviverde e construção de sala para implantação de Telecentro no Jardim Santa Terezinha	0,00	297.674,49	0,00	297.674,49
1545130221.225	E4664 - Melhorias de Vias Públicas, Subprefeitura de Parelheiros.	0,00	0,00	0,00	0,00
1545130221.325	E2471 - Urbanização e melhorias dos bairros de Parelheiros	0,00	0,00	0,00	0,00
1545130221.347	E3233 - Reforma e Construção da Viela 2 localizada na Rua Doutor Aquiles Silveira Guimarães com a Rua do Campo n° 14, CEP 04883-150, no Jardim dos Álamos, em Parelheiros	0,00	0,00	0,00	0,00
1545130221.348	E3226 - Reforma e Construção da Viela 5 localizada na Rua Doutor Aquiles Silveira Guimarães com a Rua do Campo n° 14, CEP 04883-150, no Jardim dos Álamos, em Parelheiros	0,00	0,00	0,00	0,00
15452	Serviços Urbanos	0,00	605.271,25	8.415.664,37	9.020.935,62
154523006	Direitos da pessoa com deficiência	0,00	0,00	0,00	0,00
1545230061.169	Reforma e Acessibilidade em Passeios Públicos	0,00	0,00	0,00	0,00
154523022	Requalificação e promoção da ocupação dos espaços públicos	0,00	605.271,25	8.415.664,37	9.020.935,62
1545230221.137	Pavimentação e Recapeamento de Vias	0,00	0,00	0,00	0,00
1545230221.292	E2420 - Melhoramento e Ruas e Colocação de Guias e Sarjetas - Jd. Aruan - (Recanto Campo Belo)	0,00	0,00	0,00	0,00
1545230221.294	E2437 - Colocação de Guias e Sarjetas na Rua Visconde E. Vidal - Jd. Sta Fé - Parelheiros	0,00	0,00	0,00	0,00
1545230221.388	E1854 - Melhoria de Vias Públicas.	0,00	605.271,25	0,00	605.271,25
1545230222.341	Manutenção de vias e áreas públicas	0,00	0,00	6.991.833,85	6.991.833,85
1545230222.366	Conservação de áreas verdes e vegetação arbórea	0,00	0,00	1.423.830,52	1.423.830,52
17	Saneamento	0,00	0,00	2.335.872,33	2.335.872,33
17512	Saneamento Básico Urbano	0,00	0,00	2.335.872,33	2.335.872,33

Matéria OCCE 653/2015. Documento digitalizado e autenticado por CAIO CESAR RODRIGUES. Sua validade pode ser conferida em https://splegisconsulta.saopaulo.sp.gov.br/Home/AbrirDocumento?DID=199905

em R$

Código	Especificação	Operação Especial	Projeto	Atividade	Total
Órgão: 60 - Subprefeitura Parelheiros					
Unidade: 10 - Administração da Subprefeitura					
175123008	Melhoria da drenagem urbana e proteção das bacias hidrográficas	0,00	0,00	2.335.872,33	2.335.872,33
1751230082.367	Manutenção de sistemas de drenagem	0,00	0,00	2.335.872,33	2.335.872,33
	Total da Unidade:	**0,00**	**2.464.003,20**	**21.730.112,69**	**24.194.115,89**
	Total do Órgão:	**0,00**	**2.464.003,20**	**21.730.112,69**	**24.194.115,89**
Órgão: 61 - Subprefeitura Penha					
Unidade: 10 - Administração da Subprefeitura					
04	Administração	0,00	0,00	23.491,63	23.491,63
04122	Administração Geral	0,00	0,00	0,00	0,00
041223012	Participação, transparência e controle social da administração pública	0,00	0,00	0,00	0,00
0412230122.803	Operação e Manutenção dos Conselhos e Espaços Participativos Municipais	0,00	0,00	0,00	0,00
04605	Abastecimento	0,00	0,00	23.491,63	23.491,63
046053011	Modernização e descentralização da gestão e prestação de serviços	0,00	0,00	23.491,63	23.491,63
0460530116.521	Operação e manutenção das unidades de abastecimento	0,00	0,00	23.491,63	23.491,63
15	Urbanismo	0,00	1.638.660,89	32.108.180,75	33.746.841,64
15122	Administração Geral	0,00	0,00	20.012.728,31	20.012.728,31
151223024	Suporte Administrativo	0,00	0,00	20.012.728,31	20.012.728,31
1512230242.100	Administração da Unidade	0,00	0,00	20.012.728,31	20.012.728,31
15451	Infra-Estrutura Urbana	0,00	1.638.660,89	0,00	1.638.660,89
154513011	Modernização e descentralização da gestão e prestação de serviços	0,00	0,00	0,00	0,00
1545130111.174	Construção, Ampliação e Reforma de Equipamentos das Subprefeituras	0,00	0,00	0,00	0,00
154513022	Requalificação e promoção da ocupação dos espaços públicos	0,00	1.638.660,89	0,00	1.638.660,89
1545130221.108	E2124 - Reforma e Melhorias na Praça "São Francisco", localizada na Rua Olga Artacho, altura do Nº 517, Cangaíba, CEP: 03717-010 - SP/Pe	0,00	89.881,72	0,00	89.881,72
1545130221.170	Intervenção, Urbanização e Melhoria de Bairros - Plano de Obras das Subprefeituras	0,00	1.548.779,17	0,00	1.548.779,17
1545130221.360	E1758 - Equipamentos de Ginástica na Praça Xavier Pinto Lima	0,00	0,00	0,00	0,00
1545130221.361	E1759 - Equipamentos de Ginástica na Rua Alvarim alt nº 9	0,00	0,00	0,00	0,00
15452	Serviços Urbanos	0,00	0,00	12.095.452,44	12.095.452,44
154523006	Direitos da pessoa com deficiência	0,00	0,00	0,00	0,00
1545230061.169	Reforma e Acessibilidade em Passeios Públicos	0,00	0,00	0,00	0,00
154523022	Requalificação e promoção da ocupação dos espaços públicos	0,00	0,00	12.095.452,44	12.095.452,44
1545230221.137	Pavimentação e Recapeamento de Vias	0,00	0,00	0,00	0,00
1545230221.501	E4955 - Pavimentação e Drenagem de Ligação Viária entre as Ruas Dr. Orêncio Vidigal e Vera Cruz, através da Rua José Martinho de Moura Batista	0,00	0,00	0,00	0,00
1545230222.341	Manutenção de vias e áreas públicas	0,00	0,00	7.153.115,95	7.153.115,95
1545230222.366	Conservação de áreas verdes e vegetação arbórea	0,00	0,00	4.942.336,49	4.942.336,49
17	Saneamento	0,00	0,00	5.245.204,54	5.245.204,54
17512	Saneamento Básico Urbano	0,00	0,00	5.245.204,54	5.245.204,54
175123008	Melhoria da drenagem urbana e proteção das bacias hidrográficas	0,00	0,00	5.245.204,54	5.245.204,54
1751230081.589	E4958 - Drenagem para Canalização do Córrego Tiquatira	0,00	0,00	0,00	0,00
1751230082.367	Manutenção de sistemas de drenagem	0,00	0,00	5.245.204,54	5.245.204,54
	Total da Unidade:	**0,00**	**1.638.660,89**	**37.376.876,92**	**39.015.537,81**
	Total do Órgão:	**0,00**	**1.638.660,89**	**37.376.876,92**	**39.015.537,81**
Órgão: 62 - Subprefeitura Ermelino Matarazzo					
Unidade: 10 - Administração da Subprefeitura					

Matéria DOC PRC 53/2015. Documento digitalizado e autenticado por CAIO CESAR RODRIGUES. Sua validade pode ser conferida em https://spleg.saopaulo.sp.leg.br/Home/AbrirDocumento?DID=199905

em R$

Código	Especificação	Operação Especial	Projeto	Atividade	Total
Órgão: 62 - Subprefeitura Ermelino Matarazzo					
Unidade: 10 - Administração da Subprefeitura					
04	Administração	0,00	0,00	0,00	0,00
04122	Administração Geral	0,00	0,00	0,00	0,00
041223012	Participação, transparência e controle social da administração pública	0,00	0,00	0,00	0,00
0412230122.803	Operação e Manutenção dos Conselhos e Espaços Participativos Municipais	0,00	0,00	0,00	0,00
15	Urbanismo	0,00	5.474.685,84	20.315.235,55	25.789.921,39
15122	Administração Geral	0,00	0,00	13.552.415,50	13.552.415,50
151223024	Suporte Administrativo	0,00	0,00	13.552.415,50	13.552.415,50
1512230242.100	Administração da Unidade	0,00	0,00	13.552.415,50	13.552.415,50
15451	Infra-Estrutura Urbana	0,00	3.446.445,73	0,00	3.446.445,73
154513011	Modernização e descentralização da gestão e prestação de serviços	0,00	0,00	0,00	0,00
1545130111.174	Construção, Ampliação e Reforma de Equipamentos das Subprefeituras	0,00	0,00	0,00	0,00
154513022	Requalificação e promoção da ocupação dos espaços públicos	0,00	3.446.445,73	0,00	3.446.445,73
1545130221.126	E179 - Revitalização de Praças e Áreas Públicas, Pavimentação, Recapeamento e Iluminação de Ruas e Vielas na Região do Jardim Keralux e Adjacências	0,00	0,00	0,00	0,00
1545130221.132	E2247 - Reforma da Pça sem denominação, situada à Rua Mungo Parque com Francisco Pizarro	0,00	149.440,93	0,00	149.440,93
1545130221.133	E2235 - Reforma da Praça Dom Pastor Domingos D'Attilio, situada na Rua Antonio Pereira Simões com Rua Francisco Antonio Miranda	0,00	140.118,05	0,00	140.118,05
1545130221.134	E2246 - Reforma da Praça Francisca Monteiro Santana, situada na Rua Do Acapuzal com Av. Olavo Egídio de Souza Aranha	0,00	149.893,52	0,00	149.893,52
1545130221.135	E2245 - Reforma da Praça Francisca de Assis Dias situada na Rua Fioravante Lopes Garcia com Rua Almir Pereira Bahia	0,00	102.245,61	0,00	102.245,61
1545130221.136	E2244 - Reforma da Praça sem denominação situada à Rua Prof. Ant. de Castri Lopes ao lado do Parque Linear	0,00	149.923,71	0,00	149.923,71
1545130221.138	E2243 - Reforma da Praça Raimundo Ramos situada à Rua Afonso Moreira com a Rua Estevão de Araujo	0,00	141.057,28	0,00	141.057,28
1545130221.170	Intervenção, Urbanização e Melhoria de Bairros - Plano de Obras das Subprefeituras	0,00	2.613.766,63	0,00	2.613.766,63
1545130221.355	E1750 - Equipamentos de Ginástica na Praça situada na Rua Barra de Santa Rosa, esq. Rua Caiçara do Rio do Vento	0,00	0,00	0,00	0,00
15452	Serviços Urbanos	0,00	2.028.240,11	6.762.820,05	8.791.060,16
154523006	Direitos da pessoa com deficiência	0,00	0,00	0,00	0,00
1545230061.169	Reforma e Acessibilidade em Passeios Públicos	0,00	0,00	0,00	0,00
154523022	Requalificação e promoção da ocupação dos espaços públicos	0,00	2.028.240,11	6.762.820,05	8.791.060,16
1545230221.137	Pavimentação e Recapeamento de Vias	0,00	1.933.535,00	0,00	1.933.535,00
1545230221.160	E2236 - Aquisição de Concreto Usinado	0,00	48.370,34	0,00	48.370,34
1545230221.206	E2237 - Reforma da escadaria localizada em viela com inicio Rua Oito e termino R. Projetada II Jardim Nova Tereza	0,00	46.334,77	0,00	46.334,77
1545230222.341	Manutenção de vias e áreas públicas	0,00	0,00	3.678.161,11	3.678.161,11
1545230222.366	Conservação de áreas verdes e vegetação arbórea	0,00	0,00	3.084.658,94	3.084.658,94
17	Saneamento	0,00	0,00	2.798.957,80	2.798.957,80
17512	Saneamento Básico Urbano	0,00	0,00	2.798.957,80	2.798.957,80
175123008	Melhoria da drenagem urbana e proteção das bacias hidrográficas	0,00	0,00	2.798.957,80	2.798.957,80
1751230081.158	E2240 - Redimensionamento da Galeria de Águas Pluviais situada na Rua Agreste de Itabaiana com inicio Rua Porto Alegre e Término Córrego Ponte Rasa, altura Escola Municipal	0,00	0,00	0,00	0,00
1751230081.159	E2239 - Execução de Galeria de Águas Pluviais, situada Rua Breno Acioli, travessa Av. Calim Eid até córrego	0,00	0,00	0,00	0,00

Matéria DOCREC 653/2015. Documento digitalizado e autenticado por CAIO CESAR RODRIGUES. Sua validade pode ser conferida em https://splegsconsulta.saopaulo.sp.leg.br/Home/AbrirDocumento?pID=169903.

PREFEITURA DO MUNICÍPIO DE SÃO PAULO

PROGRAMA DE TRABALHO POR ÓRGÃO E UNIDADE

Anexo 06 - Lei 4.320/64

em R$

Código	Especificação	Operação Especial	Projeto	Atividade	Total
Órgão: 62 - Subprefeitura Ermelino Matarazzo					
Unidade: 10 - Administração da Subprefeitura					
1751230082.367	Manutenção de sistemas de drenagem	0,00	0,00	2.798.957,80	2.798.957,80
	Total da Unidade:	**0,00**	**5.474.685,84**	**23.114.193,35**	**28.588.879,19**
	Total do Órgão:	**0,00**	**5.474.685,84**	**23.114.193,35**	**28.588.879,19**
Órgão: 63 - Subprefeitura São Miguel					
Unidade: 10 - Administração da Subprefeitura					
04	Administração	0,00	0,00	4.694,57	4.694,57
04122	Administração Geral	0,00	0,00	0,00	0,00
041223012	Participação, transparência e controle social da administração pública	0,00	0,00	0,00	0,00
0412230122.803	Operação e Manutenção dos Conselhos e Espaços Participativos Municipais	0,00	0,00	0,00	0,00
04605	Abastecimento	0,00	0,00	4.694,57	4.694,57
046053011	Modernização e descentralização da gestão e prestação de serviços	0,00	0,00	4.694,57	4.694,57
0460530111.162	E1792 - Implantação do Mercado de Orgânicos no Pavilhão D do Mercado Municipal Dr. Américo Sugay, localizado na Av. Marechal Tito, 567	0,00	0,00	0,00	0,00
0460530116.521	Operação e manutenção das unidades de abastecimento	0,00	0,00	4.694,57	4.694,57
12	Educação	0,00	0,00	0,00	0,00
12368	Educação Básica	0,00	0,00	0,00	0,00
123683010	Melhoria da qualidade e ampliação do acesso à educação	0,00	0,00	0,00	0,00
1236830101.163	E1792 - Compra de Equipamentos para Cursos do CMTCT - Centro Municipal de Capacitação e Treinamento	0,00	0,00	0,00	0,00
15	Urbanismo	0,00	966.221,61	30.199.954,47	31.166.176,08
15122	Administração Geral	0,00	0,00	22.025.689,48	22.025.689,48
151223024	Suporte Administrativo	0,00	0,00	22.025.689,48	22.025.689,48
1512230242.100	Administração da Unidade	0,00	0,00	22.025.689,48	22.025.689,48
15451	Infra-Estrutura Urbana	0,00	593.133,43	0,00	593.133,43
154513011	Modernização e descentralização da gestão e prestação de serviços	0,00	63.040,77	0,00	63.040,77
1545130111.174	Construção, Ampliação e Reforma de Equipamentos das Subprefeituras	0,00	63.040,77	0,00	63.040,77
154513022	Requalificação e promoção da ocupação dos espaços públicos	0,00	530.092,66	0,00	530.092,66
1545130221.093	E1938 - Serviços Gerais de Manutenção Preventiva, Corretiva, Reparações na Praça Localizada na Rua Friande, altura do N° 14 Vila Jacuí - São Miguel	0,00	309.994,23	0,00	309.994,23
1545130221.170	Intervenção, Urbanização e Melhoria de Bairros - Plano de Obras das Subprefeituras	0,00	220.098,43	0,00	220.098,43
1545130221.339	E4629 - Urbanização, melhorias e revitalização do bairro de São Miguel Paulista	0,00	0,00	0,00	0,00
1545130221.367	E1765 - Equipamentos de Ginástica na Praça Me. Maria Josefina Villac - Av. Dr. José Artur Nova, esquina da Av. Felix Nascentes Pinto	0,00	0,00	0,00	0,00
1545130221.687	E4527 - Contratação de Projeto para Construção da Pastoral da Criança da Vila Jacuí	0,00	0,00	0,00	0,00
15452	Serviços Urbanos	0,00	373.088,18	8.174.264,99	8.547.353,17
154523006	Direitos da pessoa com deficiência	0,00	288.987,31	0,00	288.987,31
1545230061.169	Reforma e Acessibilidade em Passeios Públicos	0,00	288.987,31	0,00	288.987,31
154523022	Requalificação e promoção da ocupação dos espaços públicos	0,00	84.100,87	8.174.264,99	8.258.365,86
1545230221.137	Pavimentação e Recapeamento de Vias	0,00	0,00	0,00	0,00
1545230221.238	E2691 - Pavimento asfáltico na Rua Chá dos Jesuítas	0,00	0,00	0,00	0,00
1545230221.282	E1792 - Investimentos em ciclovias e bicicletários na região.	0,00	84.100,87	0,00	84.100,87
1545230222.341	Manutenção de vias e áreas públicas	0,00	0,00	5.031.946,08	5.031.946,08
1545230222.366	Conservação de áreas verdes e vegetação arbórea	0,00	0,00	3.142.318,91	3.142.318,91
17	Saneamento	0,00	0,00	6.194.881,33	6.194.881,33
17512	Saneamento Básico Urbano	0,00	0,00	6.194.881,33	6.194.881,33

Matéria OCTEC 63/2015. Documento digitalizado e autenticado por CAIO CESAR RODRIGUES. sua validade pode ser conferida em https://spdigiconsulta.sofsaulo.prodam.sp.gov.br/HomeAbrirDocumento?PID=169909.

em R$

Código	Especificação	Operação Especial	Projeto	Atividade	Total
Órgão: 63 - Subprefeitura São Miguel					
Unidade: 10 - Administração da Subprefeitura					
175123008	Melhoria da drenagem urbana e proteção das bacias hidrográficas	0,00	0,00	6.194.881,33	6.194.881,33
1751230082.367	Manutenção de sistemas de drenagem	0,00	0,00	6.194.881,33	6.194.881,33
	Total da Unidade:	**0,00**	**966.221,61**	**36.399.530,37**	**37.365.751,98**
	Total do Órgão:	**0,00**	**966.221,61**	**36.399.530,37**	**37.365.751,98**
Órgão: 64 - Subprefeitura do Itaim Paulista					
Unidade: 10 - Administração da Subprefeitura					
04	Administração	0,00	0,00	0,00	0,00
04122	Administração Geral	0,00	0,00	0,00	0,00
041223012	Participação, transparência e controle social da administração pública	0,00	0,00	0,00	0,00
0412230122.803	Operação e Manutenção dos Conselhos e Espaços Participativos Municipais	0,00	0,00	0,00	0,00
15	Urbanismo	0,00	3.959.797,24	23.749.238,53	27.709.035,77
15122	Administração Geral	0,00	0,00	17.455.624,70	17.455.624,70
151223024	Suporte Administrativo	0,00	0,00	17.455.624,70	17.455.624,70
1512230242.100	Administração da Unidade	0,00	0,00	17.455.624,70	17.455.624,70
15451	Infra-Estrutura Urbana	0,00	1.237.672,24	0,00	1.237.672,24
154513011	Modernização e descentralização da gestão e prestação de serviços	0,00	0,00	0,00	0,00
1545130111.174	Construção, Ampliação e Reforma de Equipamentos das Subprefeituras	0,00	0,00	0,00	0,00
154513022	Requalificação e promoção da ocupação dos espaços públicos	0,00	1.237.672,24	0,00	1.237.672,24
1545130221.170	Intervenção, Urbanização e Melhoria de Bairros - Plano de Obras das Subprefeituras	0,00	1.237.672,24	0,00	1.237.672,24
1545130221.338	E4625 - Obras de Urbanização, Revitalização e Melhorias no Bairro do Itaim Paulista	0,00	0,00	0,00	0,00
15452	Serviços Urbanos	0,00	2.722.125,00	6.293.613,83	9.015.738,83
154523006	Direitos da pessoa com deficiência	0,00	0,00	0,00	0,00
1545230061.169	Reforma e Acessibilidade em Passeios Públicos	0,00	0,00	0,00	0,00
154523022	Requalificação e promoção da ocupação dos espaços públicos	0,00	2.722.125,00	6.293.613,83	9.015.738,83
1545230221.137	Pavimentação e Recapeamento de Vias	0,00	2.722.125,00	0,00	2.722.125,00
1545230221.199	E1972 - Construção de escadaria da Viela (SEIS), localizada na rua Jerônimo Barbosa da Silva, S/N Região do Itaim Paulista	0,00	0,00	0,00	0,00
1545230221.268	E3216 - Sistema de Mutirão e/ou Pequenas Obras na Região da Subprefeitura de Itaim Paulista	0,00	0,00	0,00	0,00
1545230222.341	Manutenção de vias e áreas públicas	0,00	0,00	4.575.976,21	4.575.976,21
1545230222.366	Conservação de áreas verdes e vegetação arbórea	0,00	0,00	1.717.637,62	1.717.637,62
17	Saneamento	0,00	0,00	5.331.199,25	5.331.199,25
17512	Saneamento Básico Urbano	0,00	0,00	5.331.199,25	5.331.199,25
175123008	Melhoria da drenagem urbana e proteção das bacias hidrográficas	0,00	0,00	5.331.199,25	5.331.199,25
1751230082.367	Manutenção de sistemas de drenagem	0,00	0,00	5.331.199,25	5.331.199,25
	Total da Unidade:	**0,00**	**3.959.797,24**	**29.080.437,78**	**33.040.235,02**
	Total do Órgão:	**0,00**	**3.959.797,24**	**29.080.437,78**	**33.040.235,02**
Órgão: 65 - Subprefeitura Moóca					
Unidade: 10 - Administração da Subprefeitura					
04	Administração	0,00	0,00	65.356,20	65.356,20
04122	Administração Geral	0,00	0,00	0,00	0,00
041223012	Participação, transparência e controle social da administração pública	0,00	0,00	0,00	0,00
0412230122.803	Operação e Manutenção dos Conselhos e Espaços Participativos Municipais	0,00	0,00	0,00	0,00
04605	Abastecimento	0,00	0,00	65.356,20	65.356,20
046053011	Modernização e descentralização da gestão e prestação de serviços	0,00	0,00	65.356,20	65.356,20
0460530116.521	Operação e manutenção das unidades de abastecimento	0,00	0,00	65.356,20	65.356,20

Matéria SOCIEDE 653/2015. Documento digitalizado e autenticado por CAIO CESAR RODRIGUES. Sua validade pode ser conferida em https://splegisconsulta.saopaulo.sp.leg.br/HomeAjaxDocumento.aspx?pID=169909.

PREFEITURA DO MUNICÍPIO DE SÃO PAULO
PROGRAMA DE TRABALHO POR ÓRGÃO E UNIDADE

Exercício: 2014
Anexo 06 - Lei 4.320/64

em R$

Código	Especificação	Operação Especial	Projeto	Atividade	Total
Órgão: 65 - Subprefeitura Moóca					
Unidade: 10 - Administração da Subprefeitura					
15	Urbanismo	0,00	3.859.591,10	31.554.259,11	35.413.850,21
15122	Administração Geral	0,00	0,00	20.710.830,80	20.710.830,80
151223024	Suporte Administrativo	0,00	0,00	20.710.830,80	20.710.830,80
1512230242.100	Administração da Unidade	0,00	0,00	20.710.830,80	20.710.830,80
15451	Infra-Estrutura Urbana	0,00	1.081.353,55	0,00	1.081.353,55
154513011	Modernização e descentralização da gestão e prestação de serviços	0,00	0,00	0,00	0,00
1545130111.174	Construção, Ampliação e Reforma de Equipamentos das Subprefeituras	0,00	0,00	0,00	0,00
154513022	Requalificação e promoção da ocupação dos espaços públicos	0,00	1.081.353,55	0,00	1.081.353,55
1545130221.090	E2681 - Implantação de Academia do Idoso, ao Ar Livre, na Praça Pádua Dias, 135 - Tatuapé - APAH - Associação Paulista de Assistência ao Hipertenso	0,00	0,00	0,00	0,00
1545130221.170	Intervenção, Urbanização e Melhoria de Bairros - Plano de Obras das Subprefeituras	0,00	1.081.353,55	0,00	1.081.353,55
1545130221.359	E1757 - Revitalização da Praça Pantaleon Segura Lopez cercando um pedaço com tela - foi quebrado - base para os aparelhos e revitalização geral e um playground	0,00	0,00	0,00	0,00
15452	Serviços Urbanos	0,00	2.778.237,55	10.843.428,31	13.621.665,86
154523006	Direitos da pessoa com deficiência	0,00	0,00	0,00	0,00
1545230061.169	Reforma e Acessibilidade em Passeios Públicos	0,00	0,00	0,00	0,00
154523022	Requalificação e promoção da ocupação dos espaços públicos	0,00	2.778.237,55	10.843.428,31	13.621.665,86
1545230221.137	Pavimentação e Recapeamento de Vias	0,00	2.778.237,55	0,00	2.778.237,55
1545230222.341	Manutenção de vias e áreas públicas	0,00	0,00	5.630.106,77	5.630.106,77
1545230222.366	Conservação de áreas verdes e vegetação arbórea	0,00	0,00	5.213.321,54	5.213.321,54
17	Saneamento	0,00	0,00	4.953.700,95	4.953.700,95
17512	Saneamento Básico Urbano	0,00	0,00	4.953.700,95	4.953.700,95
175123008	Melhoria da drenagem urbana e proteção das bacias hidrográficas	0,00	0,00	4.953.700,95	4.953.700,95
1751230082.367	Manutenção de sistemas de drenagem	0,00	0,00	4.953.700,95	4.953.700,95
	Total da Unidade:	**0,00**	**3.859.591,10**	**36.573.316,26**	**40.432.907,36**
	Total do Órgão:	**0,00**	**3.859.591,10**	**36.573.316,26**	**40.432.907,36**
Órgão: 66 - Subprefeitura Aricanduva/Formosa/Carrão					
Unidade: 10 - Administração da Subprefeitura					
04	Administração	0,00	0,00	5.211,00	5.211,00
04122	Administração Geral	0,00	0,00	3.649,00	3.649,00
041223012	Participação, transparência e controle social da administração pública	0,00	0,00	3.649,00	3.649,00
0412230122.803	Operação e Manutenção dos Conselhos e Espaços Participativos Municipais	0,00	0,00	3.649,00	3.649,00
04605	Abastecimento	0,00	0,00	1.562,00	1.562,00
046053011	Modernização e descentralização da gestão e prestação de serviços	0,00	0,00	1.562,00	1.562,00
0460530116.521	Operação e manutenção das unidades de abastecimento	0,00	0,00	1.562,00	1.562,00
15	Urbanismo	0,00	4.497.274,22	25.621.260,40	30.118.534,62
15122	Administração Geral	0,00	0,00	16.912.008,24	16.912.008,24
151223024	Suporte Administrativo	0,00	0,00	16.912.008,24	16.912.008,24
1512230242.100	Administração da Unidade	0,00	0,00	16.912.008,24	16.912.008,24
15451	Infra-Estrutura Urbana	0,00	1.776.425,54	0,00	1.776.425,54
154513011	Modernização e descentralização da gestão e prestação de serviços	0,00	0,00	0,00	0,00
1545130111.174	Construção, Ampliação e Reforma de Equipamentos das Subprefeituras	0,00	0,00	0,00	0,00
154513022	Requalificação e promoção da ocupação dos espaços públicos	0,00	1.776.425,54	0,00	1.776.425,54
1545130221.094	E1942 - Implantação de Playground na Praça Mario Cardone - Subprefeitura de Aricanduva/Carrão/Formosa	0,00	0,00	0,00	0,00

Matéria DOCREC 553/2015. Documento digitalizado e autenticado por CAIO CESAR RODRIGUES. Sua validade pode ser conferida em https://spdocsconsulta.saopaulo.sp.gov.br/documento?pID=669109.

PREFEITURA DO MUNICÍPIO DE SÃO PAULO
PROGRAMA DE TRABALHO POR ÓRGÃO E UNIDADE

Exercício: 2014
Anexo 06 - Lei 4.320/64

em R$

Código	Especificação	Operação Especial	Projeto	Atividade	Total
Órgão: 66 - Subprefeitura Aricanduva/Formosa/Carrão					
Unidade: 10 - Administração da Subprefeitura					
1545130221.095	E1951 - Reforma e Revitalização da Praça Taguatepe entre as Ruas Queriri e Jericinó - Vila Carrão	0,00	68.478,00	0,00	68.478,00
1545130221.123	E89 - E89 - Reforma e Manutenção da Praça José da Silveira Barreto - R. Luis Pastorino	0,00	0,00	0,00	0,00
1545130221.124	E91 - E91 - Reforma e Manutenção da Praça Vinte e Dois de Março - R. Luis Ferreira Da Silva, Vila Diva	0,00	134.581,14	0,00	134.581,14
1545130221.127	E180 - Revitalizar Praças e Áreas Públicas, Pavimentação, Recapeamento e Iluminação de Ruas e Vielas na Região da Subprefeitura Aricanduva/Formosa/Carrão	0,00	0,00	0,00	0,00
1545130221.170	Intervenção, Urbanização e Melhoria de Bairros - Plano de Obras das Subprefeituras	0,00	1.573.366,40	0,00	1.573.366,40
1545130221.310	E2698 - Pontilhão de Pedestres sobre o Córrego Tapera, Próximo à Rua Revolução Nativista, Vila Rica	0,00	0,00	0,00	0,00
15452	Serviços Urbanos	0,00	2.720.848,68	8.709.252,16	11.430.100,84
154523006	Direitos da pessoa com deficiência	0,00	0,00	0,00	0,00
1545230061.169	Reforma e Acessibilidade em Passeios Públicos	0,00	0,00	0,00	0,00
154523022	Requalificação e promoção da ocupação dos espaços públicos	0,00	2.720.848,68	8.709.252,16	11.430.100,84
1545230221.137	Pavimentação e Recapeamento de Vias	0,00	2.642.694,00	0,00	2.642.694,00
1545230221.231	E1943 - Contratação de Projeto de Pavimentação e Drenagem Visando Ligação Viária com Abertura das Ruas Coronel Paul Vachet com a Rua Dona Sara - Subprefeitura Aricanduva/Carrão/Formosa.	0,00	78.154,68	0,00	78.154,68
1545230221.237	E3035 - Recapeamento da Rua Mafalda - Bairro Vila Formosa	0,00	0,00	0,00	0,00
1545230222.341	Manutenção de vias e áreas públicas	0,00	0,00	4.357.393,97	4.357.393,97
1545230222.366	Conservação de áreas verdes e vegetação arbórea	0,00	0,00	4.351.858,19	4.351.858,19
17	Saneamento	0,00	0,00	3.948.061,07	3.948.061,07
17512	Saneamento Básico Urbano	0,00	0,00	3.948.061,07	3.948.061,07
175123008	Melhoria da drenagem urbana e proteção das bacias hidrográficas	0,00	0,00	3.948.061,07	3.948.061,07
1751230081.588	E4951 - Drenagem do Córrego Tapera	0,00	0,00	0,00	0,00
1751230081.593	E4971 - Drenagem do Córrego Cassandoca	0,00	0,00	0,00	0,00
1751230082.367	Manutenção de sistemas de drenagem	0,00	0,00	3.948.061,07	3.948.061,07
	Total da Unidade:	**0,00**	**4.497.274,22**	**29.574.532,47**	**34.071.806,69**
	Total do Órgão:	**0,00**	**4.497.274,22**	**29.574.532,47**	**34.071.806,69**
Órgão: 67 - Subprefeitura Itaquera					
Unidade: 10 - Administração da Subprefeitura					
04	Administração	0,00	0,00	0,00	0,00
04122	Administração Geral	0,00	0,00	0,00	0,00
041223012	Participação, transparência e controle social da administração pública	0,00	0,00	0,00	0,00
0412230122.803	Operação e Manutenção dos Conselhos e Espaços Participativos Municipais	0,00	0,00	0,00	0,00
15	Urbanismo	0,00	5.174.910,60	29.495.646,63	34.670.557,23
15122	Administração Geral	0,00	0,00	20.321.846,25	20.321.846,25
151223024	Suporte Administrativo	0,00	0,00	20.321.846,25	20.321.846,25
1512230242.100	Administração da Unidade	0,00	0,00	20.321.846,25	20.321.846,25
15451	Infra-Estrutura Urbana	0,00	589.010,60	0,00	589.010,60
154513011	Modernização e descentralização da gestão e prestação de serviços	0,00	0,00	0,00	0,00
1545130111.174	Construção, Ampliação e Reforma de Equipamentos das Subprefeituras	0,00	0,00	0,00	0,00
154513022	Requalificação e promoção da ocupação dos espaços públicos	0,00	589.010,60	0,00	589.010,60
1545130221.096	E2084 - Revitalização da Praça Antonio Campiteli - Itaquera com Instalação de Iluminação, Mobiliário e Aparelhos	0,00	0,00	0,00	0,00
1545130221.128	E181 - Revitalizar Praças e Áreas Públicas, Pavimentação, Recapeamento e Iluminação de Ruas e Vielas na Região Subprefeitura Itaquera	0,00	0,00	0,00	0,00

Matéria DOCREC 653/2015. Documento digitalizado e autenticado por CAIO CESAR RODRIGUES. Sua validade pode ser conferida em https://spdegisconsulta.saopaulo.sp.leg.br/HomeAbrirDocumento?DID=1699054

PREFEITURA DO MUNICÍPIO DE SÃO PAULO
PROGRAMA DE TRABALHO POR ÓRGÃO E UNIDADE

Anexo 06 - Lei 4.320/64

em R$

Código	Especificação	Operação Especial	Projeto	Atividade	Total
Órgão: 67 - Subprefeitura Itaquera					
Unidade: 10 - Administração da Subprefeitura					
1545130221.170	Intervenção, Urbanização e Melhoria de Bairros - Plano de Obras das Subprefeituras	0,00	559.335,39	0,00	559.335,39
1545130221.307	E2693 - Instalação de Equipamentos de Ginástica para 3ª Idade e Paisagismo na Área Pública Localizada na Rua Virginia Ferni com a Rua Gilberto Rambidol, Itaquera	0,00	0,00	0,00	0,00
1545130221.308	E2695 - Cercamento de Área municipal na Rua Floriano Toledo, Jardim Nossa Senhora do Carmo	0,00	24.799,40	0,00	24.799,40
1545130221.356	E1751 - Equipamentos de Ginástica na Praça da Rua Roberto Medeiros, alt. Nº 167, entre as ruas Giovanni Segantini e Frei Gabriel Batista	0,00	4.875,81	0,00	4.875,81
1545130221.357	E1752 - Equipamentos de Ginástica na Praça Augusto Domingues Alves Maia	0,00	0,00	0,00	0,00
15452	Serviços Urbanos	0,00	4.585.900,00	9.173.800,38	13.759.700,38
154523006	Direitos da pessoa com deficiência	0,00	0,00	0,00	0,00
1545230061.169	Reforma e Acessibilidade em Passeios Públicos	0,00	0,00	0,00	0,00
154523015	Promoção da cidade como centro de eventos e destino turístico de referência	0,00	0,00	0,00	0,00
1545230152.015	E1968 - Comemoração do Aniversário da COHAB José Bonifácio	0,00	0,00	0,00	0,00
154523022	Requalificação e promoção da ocupação dos espaços públicos	0,00	4.585.900,00	9.173.800,38	13.759.700,38
1545230221.137	Pavimentação e Recapeamento de Vias	0,00	4.585.900,00	0,00	4.585.900,00
1545230222.341	Manutenção de vias e áreas públicas	0,00	0,00	6.190.583,89	6.190.583,89
1545230222.366	Conservação de áreas verdes e vegetação arbórea	0,00	0,00	2.983.216,49	2.983.216,49
17	Saneamento	0,00	0,00	5.158.928,88	5.158.928,88
17512	Saneamento Básico Urbano	0,00	0,00	5.158.928,88	5.158.928,88
175123008	Melhoria da drenagem urbana e proteção das bacias hidrográficas	0,00	0,00	5.158.928,88	5.158.928,88
1751230082.367	Manutenção de sistemas de drenagem	0,00	0,00	5.158.928,88	5.158.928,88
	Total da Unidade:	**0,00**	**5.174.910,60**	**34.654.575,51**	**39.829.486,11**
	Total do Órgão:	**0,00**	**5.174.910,60**	**34.654.575,51**	**39.829.486,11**
Órgão: 68 - Subprefeitura Guaianases					
Unidade: 10 - Administração da Subprefeitura					
04	Administração	0,00	0,00	2.202,46	2.202,46
04122	Administração Geral	0,00	0,00	0,00	0,00
041223012	Participação, transparência e controle social da administração pública	0,00	0,00	0,00	0,00
0412230122.803	Operação e Manutenção dos Conselhos e Espaços Participativos Municipais	0,00	0,00	0,00	0,00
04605	Abastecimento	0,00	0,00	2.202,46	2.202,46
046053011	Modernização e descentralização da gestão e prestação de serviços	0,00	0,00	2.202,46	2.202,46
0460530116.521	Operação e manutenção das unidades de abastecimento	0,00	0,00	2.202,46	2.202,46
15	Urbanismo	0,00	2.376.557,16	27.754.577,23	30.131.134,39
15122	Administração Geral	0,00	0,00	20.280.750,29	20.280.750,29
151223024	Suporte Administrativo	0,00	0,00	20.280.750,29	20.280.750,29
1512230242.100	Administração da Unidade	0,00	0,00	20.280.750,29	20.280.750,29
15451	Infra-Estrutura Urbana	0,00	217.025,16	0,00	217.025,16
154513011	Modernização e descentralização da gestão e prestação de serviços	0,00	0,00	0,00	0,00
1545130111.174	Construção, Ampliação e Reforma de Equipamentos das Subprefeituras	0,00	0,00	0,00	0,00
154513022	Requalificação e promoção da ocupação dos espaços públicos	0,00	217.025,16	0,00	217.025,16
1545130221.170	Intervenção, Urbanização e Melhoria de Bairros - Plano de Obras das Subprefeituras	0,00	217.025,16	0,00	217.025,16
1545130221.266	E3174 - Implantação de Grama Sintética no CDC Marcilio Alves Prado (Campo Oito de Maio), Situado na Rua Padre Nildo do Amaral Junior com a Rua Vicenzo Ruffo, S/N, Guaianases	0,00	0,00	0,00	0,00
15452	Serviços Urbanos	0,00	2.159.532,00	7.473.826,94	9.633.358,94

Cópia autenticada digitalmente e disponível em http://splegisconsulta.saopaulosp.leg.br/Home/Ver/Documento?ID=199908
Cópia autenticada DOCREC 653/2015 Documento digitalizado e autenticado por CAIO CESAR RODRIGUES. Sua validade pode ser conferida em

em R$

Código	Especificação	Operação Especial	Projeto	Atividade	Total
Órgão: 68 - Subprefeitura Guaianases					
Unidade: 10 - Administração da Subprefeitura					
154523006	Direitos da pessoa com deficiência	0,00	0,00	0,00	0,00
1545230061.169	Reforma e Acessibilidade em Passeios Públicos	0,00	0,00	0,00	0,00
154523015	Promoção da cidade como centro de eventos e destino turístico de referência	0,00	0,00	0,00	0,00
1545230152.014	E3212 - "Festa Junina do Escadão" na Praça Professor João de Lima Paiva em Guaianases, nos dois últimos finais de semana do mês de junho, incluída no Calendário Oficial da Cidade conforme dispõe a LEI n.º 14.728 de 15/05/2008	0,00	0,00	0,00	0,00
154523022	Requalificação e promoção da ocupação dos espaços públicos	0,00	2.159.532,00	7.473.826,94	9.633.358,94
1545230221.137	Pavimentação e Recapeamento de Vias	0,00	2.159.532,00	0,00	2.159.532,00
1545230222.341	Manutenção de vias e áreas públicas	0,00	0,00	5.270.968,35	5.270.968,35
1545230222.366	Conservação de áreas verdes e vegetação arbórea	0,00	0,00	2.202.858,59	2.202.858,59
17	Saneamento	0,00	0,00	4.437.823,55	4.437.823,55
17512	Saneamento Básico Urbano	0,00	0,00	4.437.823,55	4.437.823,55
175123008	Melhoria da drenagem urbana e proteção das bacias hidrográficas	0,00	0,00	4.437.823,55	4.437.823,55
1751230082.367	Manutenção de sistemas de drenagem	0,00	0,00	4.437.823,55	4.437.823,55
	Total da Unidade:	**0,00**	**2.376.557,16**	**32.194.603,24**	**34.571.160,40**
	Total do Órgão:	**0,00**	**2.376.557,16**	**32.194.603,24**	**34.571.160,40**
Órgão: 69 - Subprefeitura Vila Prudente					
Unidade: 10 - Administração da Subprefeitura					
04	Administração	0,00	0,00	0,00	0,00
04122	Administração Geral	0,00	0,00	0,00	0,00
041223012	Participação, transparência e controle social da administração pública	0,00	0,00	0,00	0,00
0412230122.803	Operação e Manutenção dos Conselhos e Espaços Participativos Municipais	0,00	0,00	0,00	0,00
04605	Abastecimento	0,00	0,00	0,00	0,00
046053011	Modernização e descentralização da gestão e prestação de serviços	0,00	0,00	0,00	0,00
0460530116.521	Operação e manutenção das unidades de abastecimento	0,00	0,00	0,00	0,00
15	Urbanismo	0,00	6.585.150,19	20.414.568,93	26.999.719,12
15122	Administração Geral	0,00	0,00	15.717.809,98	15.717.809,98
151223024	Suporte Administrativo	0,00	0,00	15.717.809,98	15.717.809,98
1512230242.100	Administração da Unidade	0,00	0,00	15.717.809,98	15.717.809,98
15451	Infra-Estrutura Urbana	0,00	442.509,19	0,00	442.509,19
154513011	Modernização e descentralização da gestão e prestação de serviços	0,00	0,00	0,00	0,00
1545130111.174	Construção, Ampliação e Reforma de Equipamentos das Subprefeituras	0,00	0,00	0,00	0,00
154513022	Requalificação e promoção da ocupação dos espaços públicos	0,00	442.509,19	0,00	442.509,19
1545130221.129	E182 - Revitalizar Praças e Áreas Públicas, Pavimentação, Recapeamento e Iluminação de Ruas e Vielas na Região da Subprefeitura de Vila Prudente	0,00	0,00	0,00	0,00
1545130221.147	E2101 - Revitalização de Praça e Pista de Caminhada na Rua Solar dos Pinheiros altura do número 550 - V. Industrial	0,00	0,00	0,00	0,00
1545130221.170	Intervenção, Urbanização e Melhoria de Bairros - Plano de Obras das Subprefeituras	0,00	442.509,19	0,00	442.509,19
1545130221.200	E1973 - Construção de Quadra Esportiva em Terreno de Propriedade da Prefeitura de São Paulo, Localizada na Rua Veratro com Umari, ao Lado da Creche no Jardim Industrial	0,00	0,00	0,00	0,00
1545130221.208	E1791 - Reforma e reparos na pista de skate localizada na praça prof. hilário franco - vila cardoso	0,00	0,00	0,00	0,00

Matéria DOCREC 653/2015. Documento digitalizado e autenticado por CAIO CESAR RODRIGUES. Sua validade pode ser conferida em https://splegisconsulta.saopaulo.sp.leg.br/Home/AbrirDocumento?pID=169909.

em R$

Código	Especificação	Operação Especial	Projeto	Atividade	Total
Órgão: 69 - Subprefeitura Vila Prudente					
Unidade: 10 - Administração da Subprefeitura					
1545130221.312	E2101 - Pista de Caminhada, Quadra de Futebol e Brinquedos, atrás do Reunidas I - Rua São José das Espinhares, 400 - Bairro Vila Industrial - CEP 03249-030	0,00	0,00	0,00	0,00
1545130221.341	E2894 - Melhoria de Bairros, Revitalização de áreas e praças públicas e Reforma de bens públicos municipais na região da Subprefeitura de Vila Prudente.	0,00	0,00	0,00	0,00
1545130221.371	E1770 - Equipamentos de Ginástica na Praça Luis Augusto Canteiro	0,00	0,00	0,00	0,00
1545130221.691	E4755 - Obras de Melhorias nas Praças de Vila Prudente/Sapopemba	0,00	0,00	0,00	0,00
15452	Serviços Urbanos	0,00	6.142.641,00	4.696.758,95	10.839.399,95
154523006	Direitos da pessoa com deficiência	0,00	0,00	0,00	0,00
1545230061.169	Reforma e Acessibilidade em Passeios Públicos	0,00	0,00	0,00	0,00
154523022	Requalificação e promoção da ocupação dos espaços públicos	0,00	6.142.641,00	4.696.758,95	10.839.399,95
1545230221.137	Pavimentação e Recapeamento de Vias	0,00	6.142.641,00	0,00	6.142.641,00
1545230221.244	E2101 - Asfaltamento da R. Doutor Sinésio Rangel Pestana - Vila Industrial	0,00	0,00	0,00	0,00
1545230222.341	Manutenção de vias e áreas públicas	0,00	0,00	3.038.898,42	3.038.898,42
1545230222.366	Conservação de áreas verdes e vegetação arbórea	0,00	0,00	1.657.860,53	1.657.860,53
17	Saneamento	0,00	0,00	3.054.674,41	3.054.674,41
17512	Saneamento Básico Urbano	0,00	0,00	3.054.674,41	3.054.674,41
175123008	Melhoria da drenagem urbana e proteção das bacias hidrográficas	0,00	0,00	3.054.674,41	3.054.674,41
1751230082.367	Manutenção de sistemas de drenagem	0,00	0,00	3.054.674,41	3.054.674,41
	Total da Unidade:	**0,00**	**6.585.150,19**	**23.469.243,34**	**30.054.393,53**
	Total do Órgão:	**0,00**	**6.585.150,19**	**23.469.243,34**	**30.054.393,53**
Órgão: 70 - Subprefeitura São Mateus					
Unidade: 10 - Administração da Subprefeitura					
04	Administração	0,00	0,00	23.420,00	23.420,00
04122	Administração Geral	0,00	0,00	23.420,00	23.420,00
041223012	Participação, transparência e controle social da administração pública	0,00	0,00	23.420,00	23.420,00
0412230122.803	Operação e Manutenção dos Conselhos e Espaços Participativos Municipais	0,00	0,00	23.420,00	23.420,00
15	Urbanismo	0,00	2.366.841,84	28.844.162,62	31.211.004,46
15122	Administração Geral	0,00	0,00	17.891.245,78	17.891.245,78
151223024	Suporte Administrativo	0,00	0,00	17.891.245,78	17.891.245,78
1512230242.100	Administração da Unidade	0,00	0,00	17.891.245,78	17.891.245,78
15451	Infra-Estrutura Urbana	0,00	2.366.841,84	0,00	2.366.841,84
154513011	Modernização e descentralização da gestão e prestação de serviços	0,00	0,00	0,00	0,00
1545130111.174	Construção, Ampliação e Reforma de Equipamentos das Subprefeituras	0,00	0,00	0,00	0,00
1545130111.263	E2694 - Aquisição de Equipamentos para o Programa de Agricultura Urbana e Periurbana, em São Mateus: Micro Trator Encanteirador e Carretinha	0,00	0,00	0,00	0,00
154513022	Requalificação e promoção da ocupação dos espaços públicos	0,00	2.366.841,84	0,00	2.366.841,84
1545130221.122	E1977 - Revitalização da Praça na Avenida Bassamo del Grappa	0,00	0,00	0,00	0,00
1545130221.130	E183 - Revitalizar Praças e Áreas Públicas, Pavimentação, Recapeamento e Iluminação de Ruas e Vielas na Região da Subprefeitura São Mateus	0,00	0,00	0,00	0,00
1545130221.148	E2103 - Criação de uma Praça no Jd. Tiete entre a R. Padre Luís Rossi, CEP: 03948-040, a Av. Engenho Novo, CEP: 03943-020 e a Rua F-Cinco - São Mateus	0,00	0,00	0,00	0,00
1545130221.170	Intervenção, Urbanização e Melhoria de Bairros - Plano de Obras das Subprefeituras	0,00	2.169.029,44	0,00	2.169.029,44

Matéria DOCREC 653/2015. Documento digitalizado e autenticado por CAIO CESAR RODRIGUES. Sua validade pode ser conferida em https://splegisconsulta.saopaulo.sp.leg.br/Home/abrirDocumento.php?id=159909.

em R$

Código	Especificação	Operação Especial	Projeto	Atividade	Total
Órgão: 70 - Subprefeitura São Mateus					
Unidade: 10 - Administração da Subprefeitura					
1545130221.306	E2692 - Readequação de Área Pública na Rua Francisco de Melo Palheta com Morro do Frade-Parque Boa Esperança - São Mateus, com Projeto Paisagístico, Iluminação, Instalação de Playground, Equipamentos de Ginástica para a 3ª Idade e Pista de Skate	0,00	197.812,40	0,00	197.812,40
1545130221.313	E2103 - Revitalização da Praça sem Nome e da Quadra Poliesportiva entre as Ruas H e F(Jd Santo André)	0,00	0,00	0,00	0,00
1545130221.315	E2991 - Regularização do Campo de Futebol, Construção de Vestiários e Colocação de Telas de Proteção no Campo de Futebol localizado na Rua Gastão de Almeida, altura do nº 278, Jardim Santa Adelia - Subprefeitura São Mateus.	0,00	0,00	0,00	0,00
1545130221.316	E2992 - Revitalização e Instalação de Equipamentos de Ginástica para Terceira Idade na Praça Joel Ribeiro, Jardim 9 de Julho - Subprefeitura São Mateus.	0,00	0,00	0,00	0,00
1545130221.366	E1764 - Equipamentos de Ginástica na Praça General Manuel Rabelo	0,00	0,00	0,00	0,00
1545130221.594	E4974 - Reurbanização da Av. Sapopemba no Trecho entre a Av. dos Setanistas e a Estrada da Terceira Divisão (Atual Bento Guelfi) com Extensão de 3.800m	0,00	0,00	0,00	0,00
1545130221.688	E4700 - Implantação de Equipamento para Lazer na Praça Localizada na Rua Vercínio Pereira de Souza	0,00	0,00	0,00	0,00
1545130221.689	E4747 - Obras de Melhoria em Praças Localizadas em São Mateus	0,00	0,00	0,00	0,00
1545130221.692	E4984 - Reforma da Praça Oslei Francisco Borges - Sítio Dos Franças - São Mateus	0,00	0,00	0,00	0,00
1545130221.711	E4676 - Construção de Rotatória na Confluência da Rua Joaquim Gouveia Franco, Rua Amália Cordelli Cordeluto e Rua Dr. Luis Simoni - São Mateus	0,00	0,00	0,00	0,00
1545130221.722	E5000 - Reurbanização e Paisagismo da Av. dos Sertanistas, no Trecho da Av. Sapopemba até a Rua Afonso Sampaio de Castro no Jardim Santo André	0,00	0,00	0,00	0,00
1545130221.723	E5005 - Reurbanização e Paisagismo da Av. Baronesa de Muritiba - Parque São Rafael	0,00	0,00	0,00	0,00
15452	Serviços Urbanos	0,00	0,00	10.952.916,84	10.952.916,84
154523006	Direitos da pessoa com deficiência	0,00	0,00	0,00	0,00
1545230061.169	Reforma e Acessibilidade em Passeios Públicos	0,00	0,00	0,00	0,00
154523015	Promoção da cidade como centro de eventos e destino turístico de referência	0,00	0,00	0,00	0,00
1545230151.713	E4728 - Realização Evento Corrida Rústica de São Mateus	0,00	0,00	0,00	0,00
154523022	Requalificação e promoção da ocupação dos espaços públicos	0,00	0,00	10.952.916,84	10.952.916,84
1545230221.137	Pavimentação e Recapeamento de Vias	0,00	0,00	0,00	0,00
1545230221.303	E2700 - Instalação de uma Passarela na Altura do nº 169 da Avenida Riacho dos Machados (Esquina da Rua Catuné)	0,00	0,00	0,00	0,00
1545230222.341	Manutenção de vias e áreas públicas	0,00	0,00	8.151.146,20	8.151.146,20
1545230222.366	Conservação de áreas verdes e vegetação arbórea	0,00	0,00	2.801.770,64	2.801.770,64
15543	Recuperação de Áreas Degradadas	0,00	0,00	0,00	0,00
155433022	Requalificação e promoção da ocupação dos espaços públicos	0,00	0,00	0,00	0,00
1554330221.724	E5006 - Contenção de Encosta na Área de Risco Localizada na Rua Das Tulipas - Parque Das Flores	0,00	0,00	0,00	0,00
17	Saneamento	0,00	0,00	15.928.524,52	15.928.524,52
17512	Saneamento Básico Urbano	0,00	0,00	15.928.524,52	15.928.524,52
175123008	Melhoria da drenagem urbana e proteção das bacias hidrográficas	0,00	0,00	15.928.524,52	15.928.524,52
1751230081.587	E4948 - Drenagem do Córrego Colonial	0,00	0,00	0,00	0,00
1751230081.591	E4966 - Drenagem do Córrego Cipoaba - São Rafael	0,00	0,00	0,00	0,00
1751230082.367	Manutenção de sistemas de drenagem	0,00	0,00	15.928.524,52	15.928.524,52

Matéria DOCREC 06/03/2015. Documento digitalizado e autenticado por CAIO CESAR RODRIGUES. Sua validade pode ser conferida em https://splegisconsulta.saopaulo.sp.gov.br/Home/AbrirDocumento?pID=169999

em R$

Código	Especificação	Operação Especial	Projeto	Atividade	Total
Órgão: 70 - Subprefeitura São Mateus					
	Total da Unidade:	**0,00**	**2.366.841,84**	**44.796.107,14**	**47.162.948,98**
	Total do Órgão:	**0,00**	**2.366.841,84**	**44.796.107,14**	**47.162.948,98**
Órgão: 71 - Subprefeitura Cidade Tiradentes					
Unidade: 10 - Administração da Subprefeitura					
04	Administração	0,00	0,00	11.556,00	11.556,00
04122	Administração Geral	0,00	0,00	11.556,00	11.556,00
041223012	Participação, transparência e controle social da administração pública	0,00	0,00	11.556,00	11.556,00
0412230122.803	Operação e Manutenção dos Conselhos e Espaços Participativos Municipais	0,00	0,00	11.556,00	11.556,00
15	Urbanismo	0,00	1.641.553,95	17.433.860,53	19.075.414,48
15122	Administração Geral	0,00	0,00	12.935.072,07	12.935.072,07
151223024	Suporte Administrativo	0,00	0,00	12.935.072,07	12.935.072,07
1512230242.100	Administração da Unidade	0,00	0,00	12.935.072,07	12.935.072,07
15451	Infra-Estrutura Urbana	0,00	1.246.330,98	0,00	1.246.330,98
154513011	Modernização e descentralização da gestão e prestação de serviços	0,00	0,00	0,00	0,00
1545130111.174	Construção, Ampliação e Reforma de Equipamentos das Subprefeituras	0,00	0,00	0,00	0,00
154513022	Requalificação e promoção da ocupação dos espaços públicos	0,00	1.246.330,98	0,00	1.246.330,98
1545130221.105	E2121 - Implantação de Equipamentos de Ginástica na Praça Localizada na Rua Conjunto Sítio Conceição - Cidade Tiradentes - São Paulo - SP, 08473-090	0,00	0,00	0,00	0,00
1545130221.170	Intervenção, Urbanização e Melhoria de Bairros - Plano de Obras das Subprefeituras	0,00	1.246.330,98	0,00	1.246.330,98
1545130221.690	E4754 - Revitalização das Praças em Cidade Tiradentes	0,00	0,00	0,00	0,00
15452	Serviços Urbanos	0,00	395.222,97	4.498.788,46	4.894.011,43
154523006	Direitos da pessoa com deficiência	0,00	0,00	0,00	0,00
1545230061.169	Reforma e Acessibilidade em Passeios Públicos	0,00	0,00	0,00	0,00
154523015	Promoção da cidade como centro de eventos e destino turístico de referência	0,00	0,00	0,00	0,00
1545230152.013	E256 - Festividade, Comemoração e Realização de Torneios, Eventos Esportivos e Culturais, Shows Musicais, Desfiles, no Aniversário de 21 de Abril de 2014, no âmbito da Subprefeitura da Cid. Tiradentes	0,00	0,00	0,00	0,00
154523022	Requalificação e promoção da ocupação dos espaços públicos	0,00	395.222,97	4.498.788,46	4.894.011,43
1545230221.137	Pavimentação e Recapeamento de Vias	0,00	0,00	0,00	0,00
1545230221.269	E3219 - Sistema de Mutirão e/ou Pequenas Obras na Região da Subprefeitura de Cidade Tiradentes	0,00	395.222,97	0,00	395.222,97
1545230222.341	Manutenção de vias e áreas públicas	0,00	0,00	2.454.228,28	2.454.228,28
1545230222.366	Conservação de áreas verdes e vegetação arbórea	0,00	0,00	2.044.560,18	2.044.560,18
17	Saneamento	0,00	0,00	2.684.891,80	2.684.891,80
17512	Saneamento Básico Urbano	0,00	0,00	2.684.891,80	2.684.891,80
175123008	Melhoria da drenagem urbana e proteção das bacias hidrográficas	0,00	0,00	2.684.891,80	2.684.891,80
1751230081.725	E4445 - Desassoreamento do Córrego Cidade Tiradentes.	0,00	0,00	0,00	0,00
1751230082.367	Manutenção de sistemas de drenagem	0,00	0,00	2.684.891,80	2.684.891,80
	Total da Unidade:	**0,00**	**1.641.553,95**	**20.130.308,33**	**21.771.862,28**
	Total do Órgão:	**0,00**	**1.641.553,95**	**20.130.308,33**	**21.771.862,28**
Órgão: 72 - Subprefeitura de Sapopemba					
Unidade: 10 - Administração da Subprefeitura					
04	Administração	0,00	0,00	8.762,11	8.762,11
04122	Administração Geral	0,00	0,00	0,00	0,00
041223012	Participação, transparência e controle social da administração pública	0,00	0,00	0,00	0,00
0412230122.803	Operação e Manutenção dos Conselhos e Espaços Participativos Municipais	0,00	0,00	0,00	0,00

Matéria DOCREC 653/2015. Documento digitalizado e autenticado por CAIO CESAR RODRIGUES. Sua validade pode ser conferida em https://spregistroonline.saopaulo.sp.gov.br/Home/AbrirDocumento?DC=169919.

em R$

Código	Especificação	Operação Especial	Projeto	Atividade	Total
Órgão: 72 - Subprefeitura de Sapopemba					
Unidade: 10 - Administração da Subprefeitura					
04605	Abastecimento	0,00	0,00	8.762,11	8.762,11
046053011	Modernização e descentralização da gestão e prestação de serviços	0,00	0,00	8.762,11	8.762,11
0460530116.521	Operação e manutenção das unidades de abastecimento	0,00	0,00	8.762,11	8.762,11
15	Urbanismo	0,00	1.012.334,50	7.955.594,74	8.967.929,24
15122	Administração Geral	0,00	0,00	5.039.877,73	5.039.877,73
151223024	Suporte Administrativo	0,00	0,00	5.039.877,73	5.039.877,73
1512230242.100	Administração da Unidade	0,00	0,00	5.039.877,73	5.039.877,73
15451	Infra-Estrutura Urbana	0,00	783.663,41	0,00	783.663,41
154513011	Modernização e descentralização da gestão e prestação de serviços	0,00	0,00	0,00	0,00
1545130111.154	E2899 - Construção da Subprefeitura de Sapopemba	0,00	0,00	0,00	0,00
1545130111.174	Construção, Ampliação e Reforma de Equipamentos das Subprefeituras	0,00	0,00	0,00	0,00
154513022	Requalificação e promoção da ocupação dos espaços públicos	0,00	783.663,41	0,00	783.663,41
1545130221.119	E1965 - Reforma e Revitalização de Praças da Região do Sapopemba	0,00	397.588,26	0,00	397.588,26
1545130221.120	E1966 - Reforma e Revitalização de Praça, localizada no cruzamento das Ruas Orestes Damolino com Rua Lírio Do Vale	0,00	0,00	0,00	0,00
1545130221.170	Intervenção, Urbanização e Melhoria de Bairros - Plano de Obras das Subprefeituras	0,00	238.588,52	0,00	238.588,52
1545130221.195	E1967 - Reforma e revitalização de quadra de esportes, localizada na Rua Esquivel Navarro, altura do 677	0,00	0,00	0,00	0,00
1545130221.304	E2699 - Requalificação de Área Municipal na Av. do Oratorio, 6609, Próximo à UBS Iguaçu, Jardim Alzira	0,00	147.486,63	0,00	147.486,63
1545130221.340	E2895 - Melhoria de Bairros, Revitalização de áreas e praças públicas e Reforma de bens públicos municipais na região da Subprefeitura de Sapopemba	0,00	0,00	0,00	0,00
1545130221.368	E1766 - Equipamentos de Ginástica para Idosos próximo ao Clube da Comunidade Conjunto Esportivo Pró Morar	0,00	0,00	0,00	0,00
15452	Serviços Urbanos	0,00	228.671,09	2.915.717,01	3.144.388,10
154523006	Direitos da pessoa com deficiência	0,00	0,00	0,00	0,00
1545230061.169	Reforma e Acessibilidade em Passeios Públicos	0,00	0,00	0,00	0,00
154523022	Requalificação e promoção da ocupação dos espaços públicos	0,00	228.671,09	2.915.717,01	3.144.388,10
1545230221.137	Pavimentação e Recapeamento de Vias	0,00	228.671,09	0,00	228.671,09
1545230221.595	E4977 - Implantação de Vias do Fundo de Vale do Córrego Inhumas (Pavimentação) entre a Rua Pinhotiba e a Estrada da Barreira Grande e entre as Ruas Cachoeira do Campo e Nova Brasília - Sapopemba	0,00	0,00	0,00	0,00
1545230222.341	Manutenção de vias e áreas públicas	0,00	0,00	2.355.748,77	2.355.748,77
1545230222.366	Conservação de áreas verdes e vegetação arbórea	0,00	0,00	559.968,24	559.968,24
17	Saneamento	0,00	0,00	3.821.868,84	3.821.868,84
17512	Saneamento Básico Urbano	0,00	0,00	3.821.868,84	3.821.868,84
175123008	Melhoria da drenagem urbana e proteção das bacias hidrográficas	0,00	0,00	3.821.868,84	3.821.868,84
1751230082.367	Manutenção de sistemas de drenagem	0,00	0,00	3.821.868,84	3.821.868,84
	Total da Unidade:	**0,00**	**1.012.334,50**	**11.786.225,69**	**12.798.560,19**
	Total do Órgão:	**0,00**	**1.012.334,50**	**11.786.225,69**	**12.798.560,19**
Órgão: 78 - Secretaria Municipal de Licenciamento					
Unidade: 10 - Gabinete do Secretário					
16	Habitação	0,00	0,00	49.697.814,92	49.697.814,92
16122	Administração Geral	0,00	0,00	47.121.888,72	47.121.888,72
161223024	Suporte Administrativo	0,00	0,00	47.121.888,72	47.121.888,72
1612230242.100	Administração da Unidade	0,00	0,00	47.121.888,72	47.121.888,72

Cópia autenticada digitalmente e autenticado por CAIO CESAR RODRIGUES. Sua validade pode ser conferida em https://spdigiconsulta.saopaulo.sp.gov.br/ConsulteDocumento/ExibirDocumento?pID=166903
Matrícula: CC-EC 653/2013

em R$

Código	Especificação	Operação Especial	Projeto	Atividade	Total
Órgão: 78 - Secretaria Municipal de Licenciamento					
Unidade: 10 - Gabinete do Secretário					
16126	Tecnologia da Informação	0,00	0,00	2.575.926,20	2.575.926,20
161263024	Suporte Administrativo	0,00	0,00	2.575.926,20	2.575.926,20
1612630242.171	Manutenção de Sistemas de Informação e Comunicação	0,00	0,00	2.575.926,20	2.575.926,20
	Total da Unidade:	**0,00**	**0,00**	**49.697.814,92**	**49.697.814,92**
	Total do Órgão:	**0,00**	**0,00**	**49.697.814,92**	**49.697.814,92**
Órgão: 79 - Secretaria Municipal de Políticas para as Mulheres					
Unidade: 10 - Secretaria Municipal de Políticas para as Mulheres					
14	Direitos da Cidadania	0,00	493.294,24	7.965.862,10	8.459.156,34
14122	Administração Geral	0,00	0,00	7.122.079,96	7.122.079,96
141223024	Suporte Administrativo	0,00	0,00	7.122.079,96	7.122.079,96
1412230242.100	Administração da Unidade	0,00	0,00	7.122.079,96	7.122.079,96
14126	Tecnologia da Informação	0,00	0,00	386.885,76	386.885,76
141263024	Suporte Administrativo	0,00	0,00	386.885,76	386.885,76
1412630242.171	Manutenção de Sistemas de Informação e Comunicação	0,00	0,00	386.885,76	386.885,76
14244	Assistência Comunitária	0,00	0,00	423.041,88	423.041,88
142443013	Prevenção e Proteção às Vítimas da Violência	0,00	0,00	423.041,88	423.041,88
1424430136.178	Proteção Especial às mulheres vítimas de violência	0,00	0,00	423.041,88	423.041,88
14422	Direitos Individuais, Coletivos e Difusos	0,00	493.294,24	33.854,50	527.148,74
144223013	Prevenção e Proteção às Vítimas da Violência	0,00	493.294,24	0,00	493.294,24
1442230131.050	Construção, reforma e ampliação dos equipamentos das políticas para mulheres	0,00	272.331,68	0,00	272.331,68
1442230131.598	E4997 - Construção do Centro de Referência da Mulher em Guaianases	0,00	0,00	0,00	0,00
1442230133.412	Implantação da Casa Abrigo e da Casa de Passagem	0,00	220.962,56	0,00	220.962,56
144223018	Promoção de uma cultura de cidadania e valorização da diversidade	0,00	0,00	33.854,50	33.854,50
1442230182.004	E2173 - Promoção de uma Cultura de Cidadania e Valorização da Diversidade	0,00	0,00	0,00	0,00
1442230182.005	E1853 - Emenda destinada à Secretaria de Mulheres	0,00	0,00	0,00	0,00
1442230184.329	Reestruturação dos Centros de Cidadania da Mulher	0,00	0,00	33.854,50	33.854,50
	Total da Unidade:	**0,00**	**493.294,24**	**7.965.862,10**	**8.459.156,34**
	Total do Órgão:	**0,00**	**493.294,24**	**7.965.862,10**	**8.459.156,34**
Órgão: 84 - Fundo Municipal de Saúde					
Unidade: 10 - Fundo Municipal de Saúde					
10	Saúde	0,00	144.162.817,35	5.869.696.183,41	6.013.859.000,76
10122	Administração Geral	0,00	0,00	1.265.290.873,08	1.265.290.873,08
101223024	Suporte Administrativo	0,00	0,00	1.265.290.873,08	1.265.290.873,08
1012230242.100	Administração da Unidade	0,00	0,00	1.265.290.873,08	1.265.290.873,08
10126	Tecnologia da Informação	0,00	0,00	27.833.325,25	27.833.325,25
101263003	Ações e serviços da saúde	0,00	0,00	0,00	0,00
1012630033.370	Implantação do Prontuário Eletrônico Integrado ao Sistema SIGA	0,00	0,00	0,00	0,00
101263011	Modernização e descentralização da gestão e prestação de serviços	0,00	0,00	0,00	0,00
1012630111.220	Desenvolvimento de Sistemas de Informação e Comunicação	0,00	0,00	0,00	0,00
101263024	Suporte Administrativo	0,00	0,00	27.833.325,25	27.833.325,25
1012630242.171	Manutenção de Sistemas de Informação e Comunicação	0,00	0,00	27.833.325,25	27.833.325,25
10128	Formação de Recursos Humanos	0,00	0,00	2.592.203,73	2.592.203,73
101283011	Modernização e descentralização da gestão e prestação de serviços	0,00	0,00	2.592.203,73	2.592.203,73
1012830112.180	Capacitação, Formação e Aperfeiçoamento de Servidores	0,00	0,00	2.592.203,73	2.592.203,73
10131	Comunicação Social	0,00	0,00	3.500.000,00	3.500.000,00
101313024	Suporte Administrativo	0,00	0,00	3.500.000,00	3.500.000,00
1013130248.052	Publicações de Interesse do Município	0,00	0,00	3.500.000,00	3.500.000,00
10241	Assistência ao Idoso	0,00	76.611,60	0,00	76.611,60

Matéria DOC ID 653/2015. Documento digitalizado e autenticado por CAIO CESAR RODRIGUES. Sua validade pode ser conferida em https://pesquisaconsulta.saopaulo.sp.leg.br/Home/ExibirDocumento?pID=109909.

autuado por CAIO CESAR RODRIGUES em 06/03/2018 15:36:46

em R$

Código	Especificação	Operação Especial	Projeto	Atividade	Total
Órgão: 84 - Fundo Municipal de Saúde					
Unidade: 10 - Fundo Municipal de Saúde					
102413007	Garantia dos direitos da população idosa	0,00	76.611,60	0,00	76.611,60
1024130071.213	E3029 - Implantação Unidades de Referência à Saúde do Idoso - URSI - Meta 67 (Programa de Metas)	0,00	0,00	0,00	0,00
1024130073.368	Construção e Instalação de Unidades de Referência à Saúde do Idoso (URSI)	0,00	76.611,60	0,00	76.611,60
10242	Assistência ao Portador de Deficiência	0,00	200.000,00	0,00	200.000,00
102423006	Direitos da pessoa com deficiência	0,00	200.000,00	0,00	200.000,00
1024230062.023	E2229 - Fundação Dorina Nowill para Cegos - Auxílio Financeiro	0,00	0,00	0,00	0,00
1024230062.024	E212 - Implementação do Projeto Terapia Ocupacional Superando Limites, do Lar da Criança Ninho da Paz, localizado na Praça Heitor Levi, 07 - Tatuapé.	0,00	0,00	0,00	0,00
1024230062.049	E2667 - Associação Cruz Verde.	0,00	0,00	0,00	0,00
1024230063.365	Construção e Instalação de Centros Especializados de Reabilitação (CER)	0,00	200.000,00	0,00	200.000,00
10301	Atenção Básica	0,00	75.272.348,34	2.354.753.750,87	2.430.026.099,21
103013003	Ações e serviços da saúde	0,00	75.272.348,34	2.337.952.564,50	2.413.224.912,84
1030130031.181	E3028 - Implantação da UBS Vila Maria Baixa.	0,00	0,00	0,00	0,00
1030130031.209	E2207 - UBS - Unidade Básica de Saúde, Unidade Vila Nova Galvão, Microrregião Jaçanã/Tremembé, Irmandade Santa Casa de São Paulo. Rua Alpheu Luis Gasparini, 116, CEP:02281-110	0,00	0,00	0,00	0,00
1030130031.210	E2665 - UBS Cidade Nova São Miguel - Projeto para Construção.	0,00	0,00	0,00	0,00
1030130031.211	E2100 - UBS Iguaçu - Reforma do Posto do Iguaçu situado na Av. do Oratório 6557 - V. Industrial	0,00	599.999,38	0,00	599.999,38
1030130031.212	E1798 - Recursos para Ampliação da UBS Paulo VI - Butantã com a Construção de 4 Salas para a Instalação do Consultório Odontológico e Ampliação do Números de Atendimentos do Hospital Santa Marcelina localizado na Região de Itaquera	0,00	0,00	0,00	0,00
1030130031.214	E1937 - Implantação de Unidade Básica de Saúde Jd Fontalis/Felicidade-Crs Norte	0,00	0,00	0,00	0,00
1030130031.215	E2701 - Associação Viva Vida- UBS Curuçá - Reforma do Telhado	0,00	0,00	0,00	0,00
1030130031.488	E4665 - Aquisição de Equipamentos e Materiais para o Centro de Oftalmologia Tadeu Cvintal, Inscrição Municipal Nº 3.185.680-2	0,00	0,00	0,00	0,00
1030130031.494	E4712 - Implantação de AMA no Parque São Rafael	0,00	0,00	0,00	0,00
1030130031.500	E4892 - Construção de Ambulatório de Especialidades com Unidade de Saúde do Idoso na Vila Formosa	0,00	0,00	0,00	0,00
1030130031.567	E4667 - Aquisição de Diversos: Máquinas, Materiais e Equipamentos para a Associação de Assistência à Criança Deficiente - AACD - CNPJ. 60.979.457/0001-11	0,00	0,00	0,00	0,00
1030130031.641	E588 - Instalação de UBS Integral Cambuci	0,00	0,00	0,00	0,00
1030130031.885	E3089 - Implantação da Nova UBS Jardim Nova Esperança	0,00	0,00	0,00	0,00
1030130031.886	E3089 - Implantação da Nova UBS na Região do Parque Santo Antônio II	0,00	0,00	0,00	0,00
1030130031.887	E3089 - Implantação da UBS Jardim Fontalis/Jardim Felicidade	0,00	0,00	0,00	0,00
1030130031.888	E3089 - Implantação de UBS Jardim Miriam	0,00	0,00	0,00	0,00
1030130031.889	E3089 - Construção de UBS - Jardim Pantanal	0,00	0,00	0,00	0,00
1030130031.890	E3089 - Implantação de UBS - Cidade Julia	0,00	0,00	0,00	0,00
1030130031.891	E3089 - Reforma de Imóvel - AMA UBS Parque Novo - Santo Amaro	0,00	0,00	0,00	0,00
1030130031.893	E3089 - Reforma e Adequação da UBS Parque Santo Antônio	0,00	0,00	0,00	0,00
1030130031.895	E3089 - Reforma e Adequação de Imóvel UBS Jardim Capela	0,00	0,00	0,00	0,00
1030130031.896	E3089 - Construção de UBS - Jardim Pantanal	0,00	0,00	0,00	0,00

Matéria DOCREC 653/2015. Documento digitalizado e autenticado por CAIO CESAR RODRIGUES. Sua validade pode ser conferida em https://splegisconsulta.saopaulo.sp.leg.br/HonorioRorirDocumento?pID=139909.

PREFEITURA DO MUNICÍPIO DE SÃO PAULO

PROGRAMA DE TRABALHO POR ÓRGÃO E UNIDADE

Anexo 06 - Lei 4.320/64

em R$

Código	Especificação	Operação Especial	Projeto	Atividade	Total
Órgão: 84 - Fundo Municipal de Saúde					
Unidade: 10 - Fundo Municipal de Saúde					
1030130031.897	E3089 - Implantação de UBS - Cidade Julia	0,00	0,00	0,00	0,00
1030130031.899	E3089 - Reforma e Adequação de Imóvel UBS Jardim Capela	0,00	0,00	0,00	0,00
1030130031.900	E3089 - Reforma de Imóvel - AMA UBS Parque Novo - Santo Amaro	0,00	0,00	0,00	0,00
1030130031.901	E3089 - Reforma e Adequação da UBS Parque Santo Antônio	0,00	0,00	0,00	0,00
1030130031.903	E3089 - Reforma e Adequação de Imóvel UBS Jardim Capela	0,00	0,00	0,00	0,00
1030130032.038	E2230 - Associação de Assistência à Criança Deficiente - AACD - Auxílio financeiro	0,00	0,00	0,00	0,00
1030130032.039	E152 - Associação de Assistência para Criança Deficiente - AACD - Compra e Reforma de Equipamentos para Melhoria do Atendimento da População Com Relação à Saúde e Reabilitação	0,00	0,00	0,00	0,00
1030130032.041	E2231 - Associação Brasil Parkinson - Auxílio Financeiro	0,00	0,00	0,00	0,00
1030130032.042	E2177 - Centro de Apoio a Saúde da Leste - Casal - CNPJ 07.707.031/0001-26 - CCM 3.901.802-4	0,00	0,00	0,00	0,00
1030130032.043	E2178 - Associação Brasileira de Talassemia - Abrasta - CNPJ - 50.711.845/0001-63	0,00	0,00	0,00	0,00
1030130032.047	E2664 - UBS do Jd. Colônia em Parelheiros - Aquisição de Ambulância de Transporte e Simples Remoção	0,00	0,00	0,00	0,00
1030130032.048	E3060 - UBS Chora Menino - Aquisição de Equipamentos	0,00	0,00	0,00	0,00
1030130032.050	E2669 - Associação Nacional de Assistência ao Diabético para Realização de Campanha de Prevenção da Diabetes.	0,00	0,00	0,00	0,00
1030130032.060	E2292 - Associação Promocional do Coração Imaculado de Maria.CNPJ: 47.384.102/0001-11	0,00	0,00	0,00	0,00
1030130032.063	E2582 - Ações Integradas de Políticas Públicas na Secretaria da Saúde.	0,00	0,00	0,00	0,00
1030130032.357	E209 - Incentivo ao Projeto de Equoterapia do Centro Social Nossa Senhora da Penha - Cenha,Localizado na Rua Francisco Bueno Nº384 - Tatuapé (SP/MO)	0,00	0,00	0,00	0,00
1030130032.360	E2467 - Melhoria Nas Condições de Atendimento a Criança Especial. Associação Brasileira de Assistência e Desenvolvimento Social (Abads Pestalozzi Sp)	0,00	0,00	0,00	0,00
1030130033.364	Construção e Instalação de Centros de Atenção Psicossocial	0,00	109.421,64	0,00	109.421,64
1030130033.367	Construção e Instalação de Unidades Básicas Integrais de Saúde	0,00	40.940.985,20	0,00	40.940.985,20
1030130033.371	Instalação de Unidades da Rede Hora Certa	0,00	33.621.942,12	0,00	33.621.942,12
1030130034.101	Operação e Manutenção de Unidades de Saúde - Básicas e de Especialidades	0,00	0,00	55.301.235,34	55.301.235,34
1030130034.125	Operação e Manutenção para Atendimento Ambulatorial Básico, de Especialidades e de Serviços Auxiliares de Diagnóstico e Terapia	0,00	0,00	2.282.651.329,16	2.282.651.329,16
103013004	Benefícios e Previdência de Funcionários	0,00	0,00	16.801.186,37	16.801.186,37
1030130044.120	Gratificação de Municipalização - Saúde - Lei 13.510/03	0,00	0,00	16.801.186,37	16.801.186,37
10302	Assistência Hospitalar e Ambulatorial	0,00	68.613.857,41	1.923.202.339,94	1.991.816.197,35
103023003	Ações e serviços da saúde	0,00	68.613.857,41	1.923.202.339,94	1.991.816.197,35
1030230031.053	E3089 - Adequação do Parque de Equipamentos Médicos e Apoio (Tecnologia Médica) do Hospital M'Boi Mirim	0,00	0,00	0,00	0,00
1030230031.058	E3089 - Implantação do CAPS Infantil Campo Limpo - Rua Vitorino Emanuell Rossi sem Número Jardim Bom Refugio	0,00	0,00	0,00	0,00
1030230031.059	E3089 - Implantação do CAPS Álcool/Drogas - Campo Limpo	0,00	0,00	0,00	0,00
1030230031.060	E3089 - Implantação de CAPS Feitiço da Vila - Distrito de Campo Limpo	0,00	0,00	0,00	0,00

Matéria DOCREC 653/2015. Documento digitalizado e autenticado por CAIO CESAR RODRIGUES. Sua validade pode ser conferida em https://spegisconsultaaopaulo.sp.gov.br/Home/AbriDocumento?RID=163909.

em R$

Código	Especificação	Operação Especial	Projeto	Atividade	Total
Órgão: 84 - Fundo Municipal de Saúde					
Unidade: 10 - Fundo Municipal de Saúde					
1030230031.061	E3089 - Implantação de Centro de Inclusão e Reabilitação M'Boi Mirim Rua Ignácio Lima - Jardim Herculano	0,00	0,00	0,00	0,00
1030230031.165	E4624 - Reforma do Instituto do Câncer A.C.Camargo	0,00	100.000,00	0,00	100.000,00
1030230031.166	E12 - E12 - Hospital Associação Nossa Senhora do Pari, CNPJ N. 05.245.390/0001-83, Termo de Convênio n.º 036/SMS-G/2013 - Reforma e Ampliação da Enfermaria	0,00	100.000,00	0,00	100.000,00
1030230031.167	E3021 - Associação Beneficente de Assistência Social Nossa Senhora do Pari - Reforma e ampliação da Enfermaria	0,00	100.000,00	0,00	100.000,00
1030230031.168	E1946 - Hospital Nossa Senhora do Pari - Reforma e Ampliação da Enfermaria e Aquisição de Equipamentos	0,00	0,00	0,00	0,00
1030230031.171	E1743 - Associação Beneficente de Assistência Social do Pari - Reforma e ampliação da enfermaria e aquisição de material e insumos hospitalares	0,00	0,00	0,00	0,00
1030230031.172	E2981 - Associação Beneficente de Assistência Social Nossa Senhora do Pari (CNPJ/MF nº 05.245.390/0001-83) - Ampliação de Atendimento	0,00	500.000,00	0,00	500.000,00
1030230031.173	E2670 - Associação Nossa Senhora do Pari - Reforma e Ampliação da Enfermaria.	0,00	0,00	0,00	0,00
1030230031.175	E2464 - Instituto do Câncer Arnaldo Vieira de Carvalho - Reforma de Unidade Hospitalar	0,00	200.000,00	0,00	200.000,00
1030230031.176	E3018 - Instituto do Câncer Arnaldo Vieira de Carvalho - Implantação do Laboratório de Biologia Molecular	0,00	100.000,00	0,00	100.000,00
1030230031.177	E1742 - Instituto do Câncer Arnaldo Vieira de Carvalho - Ampliação de 12 Novos Leitos	0,00	80.000,00	0,00	80.000,00
1030230031.178	E11 - E11 - Instituto do Câncer Arnaldo Vieira de Carvalho, CNPJ:60.945.854./0001-72 - Ampliação de 30 Leitos	0,00	100.000,00	0,00	100.000,00
1030230031.179	E1945 - Instituto do Câncer Dr. Arnaldo Vieira de Carvalho - Ampliação da Capacidade de Atendimento através da Aquisição de Equipamentos e Material Permanente	0,00	0,00	0,00	0,00
1030230031.180	E3089 - Instituto do Câncer Arnaldo Vieira de Carvalho - Reforma de Centro de Diagnóstico	0,00	0,00	0,00	0,00
1030230031.216	E144 - Hospital Pérola Byington - Reforma e Compra de Equipamentos para Adequação de Atendimento de Saúde	0,00	0,00	0,00	0,00
1030230031.496	E4725 - Construção do Hospital Jd. Iguatemi	0,00	0,00	0,00	0,00
1030230031.497	E4726 - Implantação do Hospital e Pronto Socorro em Vila Formosa	0,00	0,00	0,00	0,00
1030230031.504	E2298 - Hospital da Mulher em Edificação do Antigo Hospital Nacional - Capela do Socorro	0,00	0,00	0,00	0,00
1030230031.505	E2304 - Implantação de Hospital no âmbito da Subprefeitura de Capela do Socorro	0,00	0,00	0,00	0,00
1030230031.871	E3089 - Implantação de AMA no Bairro Manta Virgem	0,00	0,00	0,00	0,00
1030230031.872	E3089 - Implantação de AMA no Bairro Pantanal	0,00	0,00	0,00	0,00
1030230031.873	E3089 - Implantação de AMA no Bairro Jardim São Jorge	0,00	0,00	0,00	0,00
1030230031.874	E3089 - Implantação de AMA no Bairro Apurá	0,00	0,00	0,00	0,00
1030230031.875	E3089 - Implantação de UBS no Bairro Jardim Luso Rua Angelo Cristianini	0,00	0,00	0,00	0,00
1030230031.876	E3089 - Adequação da Recepção e Reforma da UBS Parque Fernando no Distrito de Campo Limpo	0,00	0,00	0,00	0,00
1030230031.877	E3089 - Adequação da Recepção e Reforma da UBS Parque Fernando no Distrito de Campo Limpo	0,00	0,00	0,00	0,00
1030230031.878	E3089 - Adequação e Reforma da UBS Jardim Macedônia no Distrito de Campo Limpo	0,00	0,00	0,00	0,00
1030230031.879	E3089 - Aquisição de Materiais Permanentes para o Hospital M' Boi Mirim	0,00	0,00	0,00	0,00

Matéria DOCREC 653/2015. Documento digitalizado e autenticado por CAIO CESAR RODRIGUES. Sua validade pode ser conferida em https://spleg.sccon.sulta.saopaulo.sp.gov.br/HomeAbrirDocumento?pID=169969.

em R$

Código	Especificação	Operação Especial	Projeto	Atividade	Total
Órgão: 84 - Fundo Municipal de Saúde					
Unidade: 10 - Fundo Municipal de Saúde					
1030230031.881	E3089 - Implantação de Duas Equipes de Saúde Bocal - UBS Parque do Lago	0,00	0,00	0,00	0,00
1030230031.882	E3089 - Implantação de Duas Equipes de Saúde Bocal - UBS Vila Calu	0,00	0,00	0,00	0,00
1030230031.883	E3089 - Criação do Cargo de Técnico em Vigilância em Saúde	0,00	0,00	0,00	0,00
1030230031.884	E3089 - Ampliação de UTI Hospital Municipal Infantil Menino Jesus	0,00	0,00	0,00	0,00
1030230031.892	E3089 - Transferência para o Hospital Cruz Verde	0,00	50.000,00	0,00	50.000,00
1030230031.894	E3089 - Implantação de Centro Oftalmológico no AE Ibirapuera	0,00	0,00	0,00	0,00
1030230031.898	E3089 - Implantação de Centro Oftalmológico no Ae Ibirapuera	0,00	0,00	0,00	0,00
1030230031.902	E3089 - Implantação de Centro Oftalmológico no AE Ibirapuera	0,00	0,00	0,00	0,00
1030230032.020	E2227 - Fundação Antonio Prudente, Mantenedora do A.C. Camargo Câncer Center - Auxílio Financeiro	0,00	0,00	150.000,00	150.000,00
1030230032.021	E1744 - Hospital A C Camargo	0,00	0,00	100.000,00	100.000,00
1030230032.022	E2688 - Hospital A C Camargo - Reforço do Atendimento aos Usuários do SUS	0,00	0,00	100.000,00	100.000,00
1030230032.025	E233 - Hospital N.Sra do Pari, localizado na Rua Hannemann, 234 - Canindé - Compra de Material Permanente	0,00	0,00	100.000,00	100.000,00
1030230032.026	E2089 - Hospital Associação Nossa Senhora do Pari - Compra de Materiais Cirúrgicos e Melhorias	0,00	0,00	200.000,00	200.000,00
1030230032.027	E3044 - Associação Nossa Senhora do Pari - CNPJ 05.245.390/0001-83 - Projetos Sociais e aquisição de equipamentos	0,00	0,00	50.000,00	50.000,00
1030230032.028	E147 - Hospital do Pari - Compra e Reforma de Equipamentos para Aperfeiçoamento de Atendimento	0,00	0,00	150.000,00	150.000,00
1030230032.033	E2228 - Instituto do Câncer Arnaldo Vieira de Carvalho - Auxílio Financeiro	0,00	0,00	100.000,00	100.000,00
1030230032.034	E2668 - Instituto do Câncer doutor Arnaldo Vieira de Carvalho para Atender Novos Leitos de Atenção Especializada.	0,00	0,00	100.000,00	100.000,00
1030230032.035	E4655 - Instituto do Câncer Arnaldo Vieira de Carvalho para Aquisição de 30 Novos Leitos.	0,00	0,00	200.000,00	200.000,00
1030230032.036	E2293 - Instituto do Câncer Arnaldo Vieira de Carvalho	0,00	0,00	0,00	0,00
1030230032.037	E2687 - Instituto do Câncer Dr. Arnaldo - Recursos para Atendimento de Usuários do SUS	0,00	0,00	100.000,00	100.000,00
1030230032.044	E3013 - Hospitais Municipais - Aquisição de Camas Automáticas (Elétricas) para as UTIs	0,00	0,00	0,00	0,00
1030230032.045	E3017 - Hospital Municipal Infantil Menino Jesus - Aquisição de 1 (Um) Aparelho de Ultrassom Portátil.	0,00	0,00	85.000,00	85.000,00
1030230032.046	E2663 - Aquisição Máquina de Fototerapia para Tratamento de Psoríase na Rede de Saúde Pública.	0,00	0,00	0,00	0,00
1030230032.051	E4658 - Hospital Irmandade de Santa Casa de Misericórdia de SP	0,00	0,00	0,00	0,00
1030230032.052	E2224 - Instituto Cema de Oftalmologia e Otorrinolaringologia CNPJ:03.456.304/0001-56, Rua Paschoal Moreira, 450, Mooca CEP:03182-50	0,00	0,00	0,00	0,00
1030230032.053	E4627 - Hospital e Instituto Cema	0,00	0,00	0,00	0,00
1030230032.054	E3228 - Instituto Cema - Custeio para Atendimento na Saúde Auditiva e Visual aos Usuários do SUS.	0,00	0,00	0,00	0,00
1030230032.055	E1947 - Instituto Cema de Oftalmologia e Otorrinolaringologia-CNPJ: 03.456.304/0001-56 - Ampliação da Capacidade de Atendimento	0,00	0,00	0,00	0,00
1030230032.056	E26 - E26 - Hospital Cema Zona Leste - Aquisição/Reforma de Equipamentos Hospitalares.	0,00	0,00	0,00	0,00
1030230032.057	E2999 - Instituto Cema de Oftalmologia e Otorrinolaringologia (CNPJ/MF 03.456.304/0001-56) - Ampliação de Atendimento	0,00	0,00	0,00	0,00

Matéria DOCREC 653/2015. Documento digitalizado e autenticado por CAIO CESAR RODRIGUES. Sua validade pode ser conferida em https://splegisconsulta.saopaulo.sp.leg.br/HomeAbrirDocumento?pID=169909.

autuado por CAIO CESAR RODRIGUES em 06/03/2018 15:36:46

em R$

Código	Especificação	Operação Especial	Projeto	Atividade	Total
Órgão: 84 - Fundo Municipal de Saúde					
Unidade: 10 - Fundo Municipal de Saúde					
1030230032.058	E13 - E13 - Hospital Santa Marcelina, localizado à R. Santa Marcelina, 177 - Itaquera, Referência para Triagem Neonatal - Ampliação do Atendimento	0,00	0,00	0,00	0,00
1030230032.062	E3 - E3 - Operacionalização e Estrutura da Santa Casa de São Paulo	0,00	0,00	0,00	0,00
1030230032.064	E148 - Hospital do Servidor Público Municipal - Compra e Reforma de Equipamentos para Melhoria do Atendimento de Saúde para População de São Paulo.	0,00	0,00	0,00	0,00
1030230032.065	E149 - Hospital do Mandaqui - Compra e Reforma de Equipamentos para Melhoria do Atendimento da Saúde da População do Município de São Paulo.	0,00	0,00	0,00	0,00
1030230032.066	E150 - Hospital Euryclides Jesus Zerbini - Hospital do Homem - Compra e Melhoria de Equipamentos para Aperfeiçoamento do Atendimento de Saúde à População de São Paulo.	0,00	0,00	0,00	0,00
1030230032.067	E151 - Instituto Brasileiro de Combate ao Câncer - IBCC - Compra e Reforma de Equipamentos para Melhoria de Atendimento da População de São Paulo	0,00	0,00	200.000,00	200.000,00
1030230032.069	E3041 - Hospital São Luiz Gonzaga - CNPJ 62.779.145/0002-70 - Aquisição de Equipamentos	0,00	0,00	0,00	0,00
1030230032.070	E3046 - Abrale - CNPJ: 05.404.321/0001-75 - Projeto de uma Plataforma de Pesquisa Em Onco Hematologia	0,00	0,00	0,00	0,00
1030230032.119	E4666 - Recursos para o Instituto do Câncer Dr. Arnaldo Vieira de Carvalho	0,00	0,00	0,00	0,00
1030230032.845	E3089 - Instituir o Programa de Combate ao Fumo na Cidade de São Paulo	0,00	0,00	0,00	0,00
1030230032.846	E3089 - Transferência para o Hospital Cruz Verde	0,00	0,00	0,00	0,00
1030230033.101	Construção, Ampliação e Reforma de Equipamentos de Saúde	0,00	64.886.999,34	0,00	64.886.999,34
1030230033.369	Construção e Reformas para a Instalação de Unidades de Pronto Atendimento	0,00	2.396.858,07	0,00	2.396.858,07
1030230034.103	Operação e Manutenção das Unidades Hospitalares, Pronto Socorros e Pronto Atendimento	0,00	0,00	939.067.071,29	939.067.071,29
1030230034.105	Operação e Manutenção do Serviço de Atendimento Médico de Urgência - SAMU	0,00	0,00	128.175.468,12	128.175.468,12
1030230034.107	Administração de Material Médico Hospitalar e Ambulatorial	0,00	0,00	101.275.323,45	101.275.323,45
1030230034.113	Sistema Municipal de Regulação, Controle, Avaliação e Auditoria do SUS	0,00	0,00	728.807.297,96	728.807.297,96
1030230034.121	Servidores Comissionados no Hospital Serv. Públco Municipal - HSPM	0,00	0,00	15.289.918,35	15.289.918,35
1030230034.127	Operação e Manutenção do Programa Melhor em Casa	0,00	0,00	8.952.260,77	8.952.260,77
10303	Suporte Profilático e Terapêutico	0,00	0,00	192.193.506,51	192.193.506,51
103033003	Ações e serviços da saúde	0,00	0,00	192.193.506,51	192.193.506,51
1030330032.061	E177 - Plano Municipal para a Humanização do Parto, instituído pela Lei 15.894 de 09 de Novembro de 2013, que dispõe sobre a Administração de Analgesia em Partos Naturais	0,00	0,00	0,00	0,00
1030330034.106	Operação e Manutenção da Assistência Farmacêutica	0,00	0,00	192.193.506,51	192.193.506,51
10304	Vigilância Sanitária	0,00	0,00	100.231.910,53	100.231.910,53
103043003	Ações e serviços da saúde	0,00	0,00	100.231.910,53	100.231.910,53
1030430034.130	Operação e Manutenção de Vigilância em Saúde	0,00	0,00	88.925.264,63	88.925.264,63
1030430034.133	Operação e Manutenção dos Serviços de DST/AIDS	0,00	0,00	11.306.645,90	11.306.645,90
10422	Direitos Individuais, Coletivos e Difusos	0,00	0,00	98.273,50	98.273,50
104223012	Participação, transparência e controle social da administração pública	0,00	0,00	98.273,50	98.273,50
1042230122.803	Operação e Manutenção dos Conselhos e Espaços Participativos Municipais	0,00	0,00	98.273,50	98.273,50
1042230128.401	Realização de Conferências Municipais Temáticas	0,00	0,00	0,00	0,00
	Total da Unidade:	**0,00**	**144.162.817,35**	**5.869.696.183,41**	**6.013.859.000,76**

Matéria DOCREC 2653/2015. Documento digitalizado e autenticado por CAIO CESAR RODRIGUES. Sua validade pode ser conferida em https://spdiscoisulta.sp.gov.br/Home/AbrirDocumento?pID=169909.

PREFEITURA DO MUNICÍPIO DE SÃO PAULO

PROGRAMA DE TRABALHO POR ÓRGÃO E UNIDADE

Exercício: 2014
Anexo 06 - Lei 4.320/64

em R$

Código	Especificação	Operação Especial	Projeto	Atividade	Total
Órgão: 84 - Fundo Municipal de Saúde					
Unidade: 21 - Hosp.Munic. E Maternidade Escola Dr. Mário de Moraes Altenfelder Silva					
10	Saúde	0,00	0,00	27.080.020,62	27.080.020,62
10302	Assistência Hospitalar e Ambulatorial	0,00	0,00	27.080.020,62	27.080.020,62
103023003	Ações e serviços da saúde	0,00	0,00	27.080.020,62	27.080.020,62
1030230032.059	E2294 - Hospital Municipal Maternidade Escola Dr. Mario de Moraes Altenfelder Silva - Compra de Equipamentos	0,00	0,00	0,00	0,00
1030230034.103	Operação e Manutenção das Unidades Hospitalares, Pronto Socorros e Pronto Atendimento	0,00	0,00	27.080.020,62	27.080.020,62
	Total da Unidade:	**0,00**	**0,00**	**27.080.020,62**	**27.080.020,62**
Unidade: 22 - Coordenação de Vigilância em Saúde					
10	Saúde	0,00	0,00	21.993.484,81	21.993.484,81
10122	Administração Geral	0,00	0,00	3.960.167,01	3.960.167,01
101223024	Suporte Administrativo	0,00	0,00	3.960.167,01	3.960.167,01
1012230242.100	Administração da Unidade	0,00	0,00	3.960.167,01	3.960.167,01
10304	Vigilância Sanitária	0,00	0,00	18.033.317,80	18.033.317,80
103043003	Ações e serviços da saúde	0,00	0,00	18.033.317,80	18.033.317,80
1030430034.130	Operação e Manutenção de Vigilância em Saúde	0,00	0,00	18.033.317,80	18.033.317,80
	Total da Unidade:	**0,00**	**0,00**	**21.993.484,81**	**21.993.484,81**
Unidade: 23 - Coordenadoria Regional de Saúde Norte					
10	Saúde	0,00	0,00	53.801.057,66	53.801.057,66
10122	Administração Geral	0,00	0,00	342.448,38	342.448,38
101223024	Suporte Administrativo	0,00	0,00	342.448,38	342.448,38
1012230242.100	Administração da Unidade	0,00	0,00	342.448,38	342.448,38
10301	Atenção Básica	0,00	0,00	53.183.150,12	53.183.150,12
103013003	Ações e serviços da saúde	0,00	0,00	53.183.150,12	53.183.150,12
1030130034.101	Operação e Manutenção de Unidades de Saúde - Básicas e de Especialidades	0,00	0,00	53.183.150,12	53.183.150,12
10302	Assistência Hospitalar e Ambulatorial	0,00	0,00	186.180,80	186.180,80
103023003	Ações e serviços da saúde	0,00	0,00	186.180,80	186.180,80
1030230034.107	Administração de Material Médico Hospitalar e Ambulatorial	0,00	0,00	186.180,80	186.180,80
10303	Suporte Profilático e Terapêutico	0,00	0,00	6.455,91	6.455,91
103033003	Ações e serviços da saúde	0,00	0,00	6.455,91	6.455,91
1030330034.106	Operação e Manutenção da Assistência Farmacêutica	0,00	0,00	6.455,91	6.455,91
10422	Direitos Individuais, Coletivos e Difusos	0,00	0,00	82.822,45	82.822,45
104223012	Participação, transparência e controle social da administração pública	0,00	0,00	82.822,45	82.822,45
1042230122.803	Operação e Manutenção dos Conselhos e Espaços Participativos Municipais	0,00	0,00	82.822,45	82.822,45
	Total da Unidade:	**0,00**	**0,00**	**53.801.057,66**	**53.801.057,66**
Unidade: 24 - Coordenadoria Regional de Saúde Sul					
10	Saúde	0,00	0,00	76.158.623,78	76.158.623,78
10122	Administração Geral	0,00	0,00	56.889.717,55	56.889.717,55
101223024	Suporte Administrativo	0,00	0,00	56.889.717,55	56.889.717,55
1012230242.100	Administração da Unidade	0,00	0,00	56.889.717,55	56.889.717,55
10301	Atenção Básica	0,00	0,00	18.775.443,15	18.775.443,15
103013003	Ações e serviços da saúde	0,00	0,00	18.775.443,15	18.775.443,15
1030130034.101	Operação e Manutenção de Unidades de Saúde - Básicas e de Especialidades	0,00	0,00	18.775.443,15	18.775.443,15
10302	Assistência Hospitalar e Ambulatorial	0,00	0,00	147.511,50	147.511,50
103023003	Ações e serviços da saúde	0,00	0,00	147.511,50	147.511,50
1030230034.107	Administração de Material Médico Hospitalar e Ambulatorial	0,00	0,00	147.511,50	147.511,50
10303	Suporte Profilático e Terapêutico	0,00	0,00	196.581,14	196.581,14
103033003	Ações e serviços da saúde	0,00	0,00	196.581,14	196.581,14
1030330034.106	Operação e Manutenção da Assistência Farmacêutica	0,00	0,00	196.581,14	196.581,14
10422	Direitos Individuais, Coletivos e Difusos	0,00	0,00	149.370,44	149.370,44
104223012	Participação, transparência e controle social da administração pública	0,00	0,00	149.370,44	149.370,44

Matéria DOCREC 552/2015. Documento digitalizado e autenticado por CAIO CESAR RODRIGUES. Sua validade pode ser conferida em https://spiegeisconsulta.saopaulo.sp.leg.br/Home/ShowDocumentoPID?pID=1699999.

em R$

Código	Especificação	Operação Especial	Projeto	Atividade	Total
Órgão: 84 - Fundo Municipal de Saúde					
Unidade: 24 - Coordenadoria Regional de Saúde Sul					
1042230122.803	Operação e Manutenção dos Conselhos e Espaços Participativos Municipais	0,00	0,00	149.370,44	149.370,44
	Total da Unidade:	**0,00**	**0,00**	**76.158.623,78**	**76.158.623,78**
Unidade: 25 - Coordenadoria Regional de Saúde Sudeste					
10	Saúde	0,00	0,00	65.034.074,33	65.034.074,33
10122	Administração Geral	0,00	0,00	6.853.467,28	6.853.467,28
101223024	Suporte Administrativo	0,00	0,00	6.853.467,28	6.853.467,28
1012230242.100	Administração da Unidade	0,00	0,00	6.853.467,28	6.853.467,28
10301	Atenção Básica	0,00	0,00	58.030.294,10	58.030.294,10
103013003	Ações e serviços da saúde	0,00	0,00	58.030.294,10	58.030.294,10
1030130034.101	Operação e Manutenção de Unidades de Saúde - Básicas e de Especialidades	0,00	0,00	58.030.294,10	58.030.294,10
10302	Assistência Hospitalar e Ambulatorial	0,00	0,00	91.585,10	91.585,10
103023003	Ações e serviços da saúde	0,00	0,00	91.585,10	91.585,10
1030230034.107	Administração de Material Médico Hospitalar e Ambulatorial	0,00	0,00	91.585,10	91.585,10
10303	Suporte Profilático e Terapêutico	0,00	0,00	18.045,81	18.045,81
103033003	Ações e serviços da saúde	0,00	0,00	18.045,81	18.045,81
1030330034.106	Operação e Manutenção da Assistência Farmacêutica	0,00	0,00	18.045,81	18.045,81
10422	Direitos Individuais, Coletivos e Difusos	0,00	0,00	40.682,04	40.682,04
104223012	Participação, transparência e controle social da administração pública	0,00	0,00	40.682,04	40.682,04
1042230122.803	Operação e Manutenção dos Conselhos e Espaços Participativos Municipais	0,00	0,00	40.682,04	40.682,04
	Total da Unidade:	**0,00**	**0,00**	**65.034.074,33**	**65.034.074,33**
Unidade: 26 - Coordenadoria Regional de Saúde Leste					
10	Saúde	0,00	0,00	56.146.070,94	56.146.070,94
10122	Administração Geral	0,00	0,00	33.335.913,68	33.335.913,68
101223024	Suporte Administrativo	0,00	0,00	33.335.913,68	33.335.913,68
1012230242.100	Administração da Unidade	0,00	0,00	33.335.913,68	33.335.913,68
10301	Atenção Básica	0,00	0,00	22.456.397,36	22.456.397,36
103013003	Ações e serviços da saúde	0,00	0,00	22.456.397,36	22.456.397,36
1030130034.101	Operação e Manutenção de Unidades de Saúde - Básicas e de Especialidades	0,00	0,00	22.456.397,36	22.456.397,36
10302	Assistência Hospitalar e Ambulatorial	0,00	0,00	252.427,14	252.427,14
103023003	Ações e serviços da saúde	0,00	0,00	252.427,14	252.427,14
1030230034.107	Administração de Material Médico Hospitalar e Ambulatorial	0,00	0,00	252.427,14	252.427,14
10303	Suporte Profilático e Terapêutico	0,00	0,00	70.132,76	70.132,76
103033003	Ações e serviços da saúde	0,00	0,00	70.132,76	70.132,76
1030330034.106	Operação e Manutenção da Assistência Farmacêutica	0,00	0,00	70.132,76	70.132,76
10422	Direitos Individuais, Coletivos e Difusos	0,00	0,00	31.200,00	31.200,00
104223012	Participação, transparência e controle social da administração pública	0,00	0,00	31.200,00	31.200,00
1042230122.803	Operação e Manutenção dos Conselhos e Espaços Participativos Municipais	0,00	0,00	31.200,00	31.200,00
	Total da Unidade:	**0,00**	**0,00**	**56.146.070,94**	**56.146.070,94**
Unidade: 27 - Coordenadoria Regional de Saúde Centro - Oeste					
10	Saúde	0,00	0,00	37.382.447,55	37.382.447,55
10122	Administração Geral	0,00	0,00	26.564.311,68	26.564.311,68
101223024	Suporte Administrativo	0,00	0,00	26.564.311,68	26.564.311,68
1012230242.100	Administração da Unidade	0,00	0,00	26.564.311,68	26.564.311,68
10301	Atenção Básica	0,00	0,00	10.616.402,52	10.616.402,52
103013003	Ações e serviços da saúde	0,00	0,00	10.616.402,52	10.616.402,52
1030130034.101	Operação e Manutenção de Unidades de Saúde - Básicas e de Especialidades	0,00	0,00	10.616.402,52	10.616.402,52
10302	Assistência Hospitalar e Ambulatorial	0,00	0,00	168.463,02	168.463,02
103023003	Ações e serviços da saúde	0,00	0,00	168.463,02	168.463,02

Matéria DOC REC 05320/15 Documento digitalizado e autenticado por CAIO CESAR RODRIGUES. Sua validade pode ser conferida em https://spdocs.com.br/sulta-sapoa/ospdg.br/Home/Index?DocumentoId=169909.

em R$

Código	Especificação	Operação Especial	Projeto	Atividade	Total
Órgão: 84 - Fundo Municipal de Saúde					
Unidade: 27 - Coordenadoria Regional de Saúde Centro - Oeste					
1030230034.107	Administração de Material Médico Hospitalar e Ambulatorial	0,00	0,00	168.463,02	168.463,02
10303	Suporte Profilático e Terapêutico	0,00	0,00	21.443,53	21.443,53
103033003	Ações e serviços da saúde	0,00	0,00	21.443,53	21.443,53
1030330034.106	Operação e Manutenção da Assistência Farmacêutica	0,00	0,00	21.443,53	21.443,53
10422	Direitos Individuais, Coletivos e Difusos	0,00	0,00	11.826,80	11.826,80
104223012	Participação, transparência e controle social da administração pública	0,00	0,00	11.826,80	11.826,80
1042230122.803	Operação e Manutenção dos Conselhos e Espaços Participativos Municipais	0,00	0,00	11.826,80	11.826,80
	Total da Unidade:	**0,00**	**0,00**	**37.382.447,55**	**37.382.447,55**
	Total do Órgão:	**0,00**	**144.162.817,35**	**6.207.291.963,10**	**6.351.454.780,45**
Órgão: 86 - Fundo Municipal de Saneamento Ambiental e Infraestrutura					
Unidade: 10 - Fundo Municipal de Saneamento Ambiental e Infraestrutura					
16	Habitação	0,00	355.682.189,93	0,00	355.682.189,93
16451	Infra-Estrutura Urbana	0,00	256.603.117,01	0,00	256.603.117,01
164513002	Acesso à Moradia Adequada	0,00	256.603.117,01	0,00	256.603.117,01
1645130023.354	Construção de Unidades Habitacionais	0,00	139.101.705,96	0,00	139.101.705,96
1645130023.356	Regularização Fundiária	0,00	1.749.684,30	0,00	1.749.684,30
1645130023.357	Urbanização de Favelas	0,00	115.751.726,75	0,00	115.751.726,75
16482	Habitação Urbana	0,00	99.079.072,92	0,00	99.079.072,92
164823020	Proteção dos recursos naturais da cidade	0,00	99.079.072,92	0,00	99.079.072,92
1648230203.355	Execução do Programa de Mananciais	0,00	99.079.072,92	0,00	99.079.072,92
17	Saneamento	0,00	29.111.836,57	0,00	29.111.836,57
17451	Infra-Estrutura Urbana	0,00	29.111.836,57	0,00	29.111.836,57
174513008	Melhoria da drenagem urbana e proteção das bacias hidrográficas	0,00	29.111.836,57	0,00	29.111.836,57
1745130085.013	Intervenções de controle de cheias em bacias de córregos	0,00	23.004.005,91	0,00	23.004.005,91
1745130085.084	Obras de combate a enchentes e alagamentos	0,00	6.107.830,66	0,00	6.107.830,66
	Total da Unidade:	**0,00**	**384.794.026,50**	**0,00**	**384.794.026,50**
	Total do Órgão:	**0,00**	**384.794.026,50**	**0,00**	**384.794.026,50**
Órgão: 87 - Fundo Municipal de Desenvolvimento de Trânsito					
Unidade: 10 - Fundo Municipal de Desenvolvimento de Trânsito					
26	Transporte	0,00	262.523.387,70	747.495.383,32	1.010.018.771,02
26126	Tecnologia da Informação	0,00	0,00	39.999.295,48	39.999.295,48
261263024	Suporte Administrativo	0,00	0,00	39.999.295,48	39.999.295,48
2612630242.171	Manutenção de Sistemas de Informação e Comunicação	0,00	0,00	39.999.295,48	39.999.295,48
26181	Policiamento	0,00	0,00	34.944.603,41	34.944.603,41
261813009	Melhoria da mobilidade urbana universal	0,00	0,00	34.944.603,41	34.944.603,41
2618130094.656	Manutenção do Policiamento de Trânsito	0,00	0,00	34.944.603,41	34.944.603,41
26451	Infra-Estrutura Urbana	0,00	2.964.447,50	0,00	2.964.447,50
264513009	Melhoria da mobilidade urbana universal	0,00	2.964.447,50	0,00	2.964.447,50
2645130091.157	E28 - E28 - SMT - CET - Obra de Correção Viária na curva da Av. Senador José Ermínio de Morais, Zona Norte	0,00	0,00	0,00	0,00
2645130095.007	Execução do Plano Viário Sul	0,00	2.964.447,50	0,00	2.964.447,50
26453	Transportes Coletivos Urbanos	0,00	116.890.466,75	0,00	116.890.466,75
264533009	Melhoria da mobilidade urbana universal	0,00	116.890.466,75	0,00	116.890.466,75
2645330091.015	E3089 - Implantação de Terminal de Ônibus Raposo Tavares	0,00	0,00	0,00	0,00
2645330091.016	E3089 - Implantação do Terminal Trimodal de Ônibus Urbanos Jardim Ângela	0,00	0,00	0,00	0,00
2645330091.017	E3089 - Reforma para Garantia de Acessibilidade nos Terminais de Ônibus	0,00	0,00	0,00	0,00
2645330091.018	E3089 - Monotrilho Municipal	0,00	0,00	0,00	0,00
2645330091.610	E5128 - E3067 - E2372 - Projeto de Transporte Hidroviário	0,00	0,00	0,00	0,00

Matéria DOCREC 653/2015. Documento digitalizado e autenticado por CAIO CESAR RODRIGUES. Sua validade pode ser conferida em https://spdocsconsulta.saopaulo.sp.leg.br/HomeDocumento?pID=119909.

em R$

Código	Especificação	Operação Especial	Projeto	Atividade	Total
Órgão: 87 - Fundo Municipal de Desenvolvimento de Trânsito					
Unidade: 10 - Fundo Municipal de Desenvolvimento de Trânsito					
2645330091.612	E4710 - Construção do Terminal Rodoviário no Jardim Iguatemi, próximo à Jacú-Pêssego e Av. Ragueb Chofhi	0,00	0,00	0,00	0,00
2645330091.616	E5001 - Implantação de Corredor de Ônibus no Eixo Itaim Paulista - Pq. D.PedroII	0,00	0,00	0,00	0,00
2645330093.378	Implantação e Requalificação de Corredores	0,00	87.352.150,78	0,00	87.352.150,78
2645330093.750	Implantação e requalificação de terminais de ônibus urbanos	0,00	29.538.315,97	0,00	29.538.315,97
26572	Desenvolvimento Tecnológico e Engenharia	0,00	111.668.473,45	669.551.484,43	781.219.957,88
265723009	Melhoria da mobilidade urbana universal	0,00	111.668.473,45	669.551.484,43	781.219.957,88
2657230091.151	E4614 - Sinalização Horizontal e Vertical, Implantação de Sistema Semafórico, Equipamentos de Redutor de Velocidade	0,00	0,00	0,00	0,00
2657230091.156	E1944 - Implantação de Semáforo na Av. Mateo Bei, altura do n° 263, São Mateus	0,00	0,00	0,00	0,00
2657230091.240	Modernização Semafórica	0,00	111.668.473,45	0,00	111.668.473,45
2657230091.260	E2584 - Ações Integradas de Políticas Públicas com o Fim de Realizar Serviços de Engenharia de Tráfego - CET	0,00	0,00	0,00	0,00
2657230091.262	E2689 - Instalação de Semáforos e Sinalização na Região de Sapopemba, São Mateus, Itaquera, Aricanduva e São Miguel	0,00	0,00	0,00	0,00
2657230091.611	E4702 - Construção de Rotatória na Av. Luis Pires de Minas e confluência das Ruas Min. Isaías Sávio e Rua Pedrinópolis, Jd. Imperador	0,00	0,00	0,00	0,00
2657230091.613	E4790 - Impantação de Semáforo e Sinalização no Cruzamento da Rua Senador Felinto Muller com travessa Rodrigo de Lucena - Parque São Rafael	0,00	0,00	0,00	0,00
2657230091.617	E4444 - Implantação de Zona Azul na Av. Dep. Emílio Carlos - Vila Nova Cachoeirinha	0,00	0,00	0,00	0,00
2657230091.618	E4455 - Implantação de Semáforo de Pedestres na Av. Mazzei	0,00	0,00	0,00	0,00
2657230091.620	E4469 - Implantação de Semáforo na Rua Santa Eudóxia x Rua José de Oliveira	0,00	0,00	0,00	0,00
2657230091.621	E4491 - Implantação de Faixa de Pedestres e Redutores de Velocidade na Av. Francisco de Paula Vicente - Pq Continental	0,00	0,00	0,00	0,00
2657230091.622	E4494 - Implantação de Sinalização de Redutor de Velocidade na Rua Carlos Weber	0,00	0,00	0,00	0,00
2657230091.623	E4496 - Implantação de Sinalização e Redutores de Velocidade na Rua Shilling x Rua Nanuque - Vila Leopoldina	0,00	0,00	0,00	0,00
2657230091.628	E4516 - Sinalização na Rua Domênico Aspari - Embarque e Desembarque Creche	0,00	0,00	0,00	0,00
2657230091.629	E4517 - Sinalização Estrada Cel José Gladiador - Regulamentação Circulação de Caminhões	0,00	0,00	0,00	0,00
2657230091.630	E4518 - Sinalização Rua Deputado Cyro Albuquerque	0,00	0,00	0,00	0,00
2657230091.631	E4519 - Sinalização na Rua Floriano Alves da Costa	0,00	0,00	0,00	0,00
2657230091.632	E4520 - Sinalização Rua Delsuc Alves Magalhães	0,00	0,00	0,00	0,00
2657230091.633	E4521 - Sinalização Av. Felippo Sturba - Projeto 245-0452/12-5	0,00	0,00	0,00	0,00
2657230091.685	E4522 - Sinalização Av. Pavão	0,00	0,00	0,00	0,00
2657230091.686	E4523 - Sinalização Av. Virginia Castiglioni x Rua Leopoldo de Passos Lima	0,00	0,00	0,00	0,00
2657230092.107	E3037 - Secretaria de Relações Governamentais - Destinada à CET	0,00	0,00	0,00	0,00
2657230092.108	E2102 - Recursos para Planejamento, Implantação de Projetos e Operação do Trânsito no Município de São Paulo	0,00	0,00	0,00	0,00
2657230093.743	Modernização do Controle e Fiscalização de Tráfego	0,00	0,00	0,00	0,00
2657230093.746	Aumento de Capital da CET	0,00	0,00	0,00	0,00
2657230094.658	Operação e Manutenção da Sinalização do Sistema Viário	0,00	0,00	46.981.683,99	46.981.683,99
2657230094.702	Serviços de Engenharia de Tráfego	0,00	0,00	571.936.000,00	571.936.000,00

Matéria DOC/REC 653/2015. Documento digitalizado e autenticado por CAIO CESAR RODRIGUES. Sua validade pode ser conferida em https://splegisconsulta.saopaulo.sp.leg.br/HomeAbrirDocumento?DID=169609.

PREFEITURA DO MUNICÍPIO DE SÃO PAULO
PROGRAMA DE TRABALHO POR ÓRGÃO E UNIDADE

Exercício: 2014
Anexo 06 - Lei 4.320/64

em R$

Código	Especificação	Operação Especial	Projeto	Atividade	Total
Órgão: 87 - Fundo Municipal de Desenvolvimento de Trânsito					
Unidade: 10 - Fundo Municipal de Desenvolvimento de Trânsito					
2657230094.703	Operação e Manutenção do Controle e Fiscalização de Tráfego	0,00	0,00	50.633.800,44	50.633.800,44
26785	Transportes Especiais	0,00	31.000.000,00	3.000.000,00	34.000.000,00
267853009	Melhoria da mobilidade urbana universal	0,00	31.000.000,00	3.000.000,00	34.000.000,00
2678530091.439	E3027 - Expansão do Plano Cicloviário da Zona Norte	0,00	0,00	0,00	0,00
2678530091.507	E4677 - Implantação de Ciclovia Ligando o Parque do Píqueri ao Parque Ecológico do Tietê	0,00	0,00	0,00	0,00
2678530091.508	E4727 - Implantação de Ciclovia na Av. Aricanduva, da Radial Leste à Av. Afonso Sampaio Vidal Prosseguindo até a Entrada do Pq. do Carmo	0,00	0,00	0,00	0,00
2678530093.377	Implantação de Vias Cicláveis - Ciclovias, Ciclofaixas e Ciclorrotas	0,00	31.000.000,00	0,00	31.000.000,00
2678530094.650	Manutenção e Conservação de Vias Cicláveis	0,00	0,00	3.000.000,00	3.000.000,00
	Total da Unidade:	**0,00**	**262.523.387,70**	**747.495.383,32**	**1.010.018.771,02**
	Total do Órgão:	**0,00**	**262.523.387,70**	**747.495.383,32**	**1.010.018.771,02**
Órgão: 88 - Fundo de Preservação do Patrimônio Histórico e Cultural					
Unidade: 10 - Fundo de Preservação do Patrimônio Histórico e Cultural					
13	Cultura	0,00	0,00	0,00	0,00
13391	Patrimônio Histórico, Artístico e Arqueológico	0,00	0,00	0,00	0,00
133913001	Acesso à cultura	0,00	0,00	0,00	0,00
1339130015.957	Preservação do Patrimônio Histórico, Artístico, Cultural e Arqueológico	0,00	0,00	0,00	0,00
	Total da Unidade:	**0,00**	**0,00**	**0,00**	**0,00**
	Total do Órgão:	**0,00**	**0,00**	**0,00**	**0,00**
Órgão: 89 - Fundo Municipal de Esportes, Lazer e Recreação					
Unidade: 10 - Fundo Municipal de Esportes, Lazer e Recreação					
27	Desporto e Lazer	0,00	5.545.042,66	0,00	5.545.042,66
27812	Desporto Comunitário	0,00	5.545.042,66	0,00	5.545.042,66
278123017	Promoção de atividades esportivas, recreativas e de lazer	0,00	5.545.042,66	0,00	5.545.042,66
2781230172.124	E3100 - Incentivo à prática de Esportes - Jiu Jitsu	0,00	0,00	0,00	0,00
2781230172.125	E3101 - Incentivo à prática de Esportes - Judô	0,00	0,00	0,00	0,00
2781230173.511	Reforma de Equipamentos Esportivos	0,00	5.545.042,66	0,00	5.545.042,66
2781230174.503	Incentivo à prática de Esportes	0,00	0,00	0,00	0,00
27813	Lazer	0,00	0,00	0,00	0,00
278133017	Promoção de atividades esportivas, recreativas e de lazer	0,00	0,00	0,00	0,00
2781330172.087	E4659 - Confederação Brasileira de Karatê Interestilos	0,00	0,00	0,00	0,00
2781330172.088	E4660 - Associação Brasileira de Desportos para Deficientes Mentais	0,00	0,00	0,00	0,00
	Total da Unidade:	**0,00**	**5.545.042,66**	**0,00**	**5.545.042,66**
	Total do Órgão:	**0,00**	**5.545.042,66**	**0,00**	**5.545.042,66**
Órgão: 90 - Fundo Municipal dos Direitos da Criança e do Adolescente					
Unidade: 10 - Fundo Municipal dos Direitos da Criança e do Adolescente					
08	Assistência Social	0,00	0,00	36.461.136,78	36.461.136,78
08243	Assistência a Criança e ao Adolescente	0,00	0,00	36.461.136,78	36.461.136,78
082433012	Participação, transparência e controle social da administração pública	0,00	0,00	3.650.553,06	3.650.553,06
0824330122.803	Operação e Manutenção dos Conselhos e Espaços Participativos Municipais	0,00	0,00	3.650.553,06	3.650.553,06
082433013	Prevenção e Proteção às Vítimas da Violência	0,00	0,00	32.810.583,72	32.810.583,72
0824330136.160	Ações Permanentes de Promoção dos Direitos da Criança e do Adolescente.	0,00	0,00	32.810.583,72	32.810.583,72
0824330139.301	Implantação de equipamentos e serviços para atendimento a crianças e adolescentes	0,00	0,00	0,00	0,00
	Total da Unidade:	**0,00**	**0,00**	**36.461.136,78**	**36.461.136,78**
	Total do Órgão:	**0,00**	**0,00**	**36.461.136,78**	**36.461.136,78**

Matéria DOCREC 653/2015. Documento digitalizado e autenticado por CAIO CESAR RODRIGUES. Sua validade pode ser conferida em https://spdegiscnsulta.sapopaulo.sp.leg.br/Home/AbrirDocumento?DID=169909

PREFEITURA DO MUNICÍPIO DE SÃO PAULO

PROGRAMA DE TRABALHO POR ÓRGÃO E UNIDADE

Anexo 06 - Lei 4.320/64

em R$

Código	Especificação	Operação Especial	Projeto	Atividade	Total
Órgão: 93 - Fundo Municipal de Assistência Social					
Unidade: 10 - Fundo Municipal de Assistência Social					
08	Assistência Social	0,00	11.508.409,66	855.699.738,47	867.208.148,13
08128	Formação de Recursos Humanos	0,00	0,00	7.977.446,72	7.977.446,72
081283023	Superação da extrema pobreza	0,00	0,00	7.977.446,72	7.977.446,72
0812830232.126	E5128 - E146 - E178 - E1719 - E2250 - E2251 - E2252 - E2253 - E2255 - E2259 - E2260 - E2270 - E2281 - E2282 - E2283 - E2288 - E2409 - E2410 - E2459 - E2486 - E2702 - E2762 - E2935 - E3076 - E3077 - E3082 - E4451 e E4622 - Proteção Social Básica	0,00	0,00	0,00	0,00
0812830232.374	E2211 - Visarte CNPJ 110.686.140/0001-21 Rua Professor Pedro Pedrechi, 346 Tremembé Cep 02372-000	0,00	0,00	0,00	0,00
0812830236.212	Educação permanente dos trabalhadores do SUAS	0,00	0,00	7.977.446,72	7.977.446,72
08241	Assistência ao Idoso	0,00	28.870,40	12.278.179,23	12.307.049,63
082413007	Garantia dos direitos da população idosa	0,00	28.870,40	12.278.179,23	12.307.049,63
0824130071.014	E3089 - Implantação do Centro de Convivência do Idoso São Mateus	0,00	0,00	0,00	0,00
0824130071.391	E3030 - Implantação de Centros Dia, Destinados à População Idosa - Meta 68 (Programa de Metas)	0,00	0,00	0,00	0,00
0824130071.392	E3032 - Implantar Instituições de Longa Permanência do Idoso - ILPI - Meta 70 (Programa de Metas)	0,00	0,00	0,00	0,00
0824130073.398	Implantação de equipamentos de proteção e convivência da pessoa idosa	0,00	28.870,40	0,00	28.870,40
0824130076.154	Proteção Especial ao idoso - Acolhimento em Instituições de Longa Permanência para Idosos (ILPI)	0,00	0,00	12.278.179,23	12.278.179,23
08242	Assistência ao Portador de Deficiência	0,00	42.089,00	19.717.541,85	19.759.630,85
082423006	Direitos da pessoa com deficiência	0,00	42.089,00	19.717.541,85	19.759.630,85
0824230063.392	Implantação de Residências inclusivas	0,00	42.089,00	0,00	42.089,00
0824230066.152	Proteção especial à pessoa com deficiência	0,00	0,00	19.717.541,85	19.717.541,85
08243	Assistência a Criança e ao Adolescente	0,00	0,00	538.222.620,01	538.222.620,01
082433013	Prevenção e Proteção às Vítimas da Violência	0,00	0,00	538.222.620,01	538.222.620,01
0824330132.104	E2457 - Centro da Criança e do Adolescente, Jd. Ipanema, localizado na Rua José Cardoso Coutinho, 87, Jd. Suzana	0,00	0,00	0,00	0,00
0824330136.151	Atendimento Psicosocial à Crianças e Adolescentes Vítimas de Violência	0,00	0,00	6.504.871,32	6.504.871,32
0824330136.167	Atendimento em Centros Intergeracionais para Equiparação de Oportunidades	0,00	0,00	42.733.773,48	42.733.773,48
0824330136.168	Ações de Orientação ao mundo do Trabalho para Adolescentes e Jovens	0,00	0,00	30.855.733,30	30.855.733,30
0824330136.206	Operação e manutenção dos Espaços de convivência e fortalecimento de vínculos - crianças, adolescentes, jovens e idosos	0,00	0,00	313.383.698,65	313.383.698,65
0824330136.221	Proteção especial a crianças, adolescentes e jovens em risco social	0,00	0,00	112.809.198,57	112.809.198,57
0824330136.226	Proteção Social Especial a Adolescentes em Medida Sócio-Educativas - Atendimento, orientação e encaminhamento	0,00	0,00	31.935.344,69	31.935.344,69
082433023	Superação da extrema pobreza	0,00	0,00	0,00	0,00
0824330232.375	E2212 - Centro de Promoção Social Conego Luiz Biazi CNPJ 46.533.725-0001-46 Rua Maquinista Trigo, 117- Vila Isolina Mazzei	0,00	0,00	0,00	0,00
0824330232.376	E2220 - Associação Vale Verde CNPJ: 02.622.112./0001-00 Rua Jaciara,104 Fundos, Jardim Damasceno Cep:02879-020	0,00	0,00	0,00	0,00
08244	Assistência Comunitária	0,00	11.437.450,26	277.503.950,66	288.941.400,92
082443012	Participação, transparência e controle social da administração pública	0,00	0,00	256.379,46	256.379,46
0824430122.803	Operação e Manutenção dos Conselhos e Espaços Participativos Municipais	0,00	0,00	256.379,46	256.379,46
082443013	Prevenção e Proteção às Vítimas da Violência	0,00	0,00	8.666.191,36	8.666.191,36
0824430136.178	Proteção Especial às mulheres vítimas de violência	0,00	0,00	8.666.191,36	8.666.191,36
082443023	Superação da extrema pobreza	0,00	11.437.450,26	268.581.379,84	280.018.830,10

Matéria DOC REC 653/2015: Documento digitalizado e autenticado por CAIO CESAR RODRIGUES. Sua validade pode ser conferida em https://spiegiscnsulta.saopaulo.sp.leg.br/HoDeDocumento?pID=69999.

autuado por CAIO CESAR RODRIGUES em 06/03/2018 15:36:46

em R$

Código	Especificação	Operação Especial	Projeto	Atividade	Total
Órgão: 93 - Fundo Municipal de Assistência Social					
Unidade: 10 - Fundo Municipal de Assistência Social					
0824430231.389	E3015 - Reforma do Ponto de Cadastro, Recebimento e Distribuição do Programa Viva Leite do Centro Social e Cultural Acadêmicos de Vila Facchini - CNPJ: 69.293.033/0001-73.	0,00	0,00	0,00	0,00
0824430232.371	E2209 - Associação Bem Aventurada Irmã Imelda(Casa da Criança) CNPJ568.146.680.004-70 Rua Antonio Cavazan,685 Casa Verde	0,00	0,00	0,00	0,00
0824430232.372	E2208 - Associação Aliança pela Vida-Alivi, Avenida Ultramarino,78,Mandaqui-Cep 02441-000 CNPJ:60.737.178/0001-41	0,00	0,00	0,00	0,00
0824430232.378	E2222 - Evento Esportivo de Corrida e Caminhada da ADEP-Associação Pelo Desenvolvimento Educacional e Profissional CNPJ 04.482.597./0001-09, Rua João de Souza Dias,244,Campo Belo .	0,00	0,00	0,00	0,00
0824430232.379	E4628 - ONG Sempre Amigos Educacional de São Paulo CNPJ 03.865.172/0001-16	0,00	0,00	0,00	0,00
0824430232.838	E1796 - Aprimoramento no Atendimento da População em Situação de Rua	0,00	0,00	0,00	0,00
0824430232.840	E146 - Melhoria do Atendimento e Assistência Social a Moradores e Pessoas Carentes do Município de São Paulo	0,00	0,00	0,00	0,00
0824430232.841	E3049 - Associação Pro Família de Bem Estar Casa Verde -CNPJ 16382349/0001-75 - Projetos Sociais	0,00	0,00	0,00	0,00
0824430232.842	E3052 - Associação Cristã Luiz Carlos Elo de Amor Casa da Criança - CNPJ 43.970.029/0001-09 - Projetos Sociais, Reforma e Aquisição de Equipamentos	0,00	0,00	0,00	0,00
0824430232.843	E3055 - Grcses Império de Casa Verde - CNPJ 00.035.185/0001-70 - Projetos Sociais	0,00	0,00	0,00	0,00
0824430232.844	E3058 - Centro Espírita Nosso Lar Casas André Luiz - CNPJ 62.220.637/0026-07 - Projetos Sociais, Reformas e Aquisição de Equipamentos.	0,00	0,00	0,00	0,00
0824430233.393	Implantação de Restaurantes Comunitários	0,00	0,00	0,00	0,00
0824430233.395	Implantação de Centros de Referência da Assistência Social - CRAS	0,00	193.104,36	0,00	193.104,36
0824430233.396	Implantação de Centros de Referência Especializadas de Assistência Social - CREAS	0,00	82.367,06	0,00	82.367,06
0824430234.306	Inserção das famílias no Cadastro Único	0,00	0,00	29.921.306,91	29.921.306,91
0824430234.308	Proteção Especial à população em situação de rua	0,00	0,00	172.785.595,87	172.785.595,87
0824430235.839	Construção, Reforma e Adaptação de Equipamentos da Assistência Social	0,00	4.815.401,14	0,00	4.815.401,14
0824430235.840	Implantação de Serviços de Acolhimento Institucional à População em Situação de Rua	0,00	6.346.577,70	0,00	6.346.577,70
0824430236.164	Atendimento emergencial a pessoas vítimas de situações de calamidade pública	0,00	0,00	8.909.944,65	8.909.944,65
0824430236.236	Operação e Manutenção do Centro de Referência Especializado da Assistência Social - CREAS	0,00	0,00	19.190.332,21	19.190.332,21
0824430236.239	Operação e Manutenção de Centros de Referência da Assistência Social - CRAS	0,00	0,00	37.774.200,20	37.774.200,20
	Total da Unidade:	**0,00**	**11.508.409,66**	**855.699.738,47**	**867.208.148,13**
	Total do Órgão:	**0,00**	**11.508.409,66**	**855.699.738,47**	**867.208.148,13**
Órgão: 94 - Fundo Especial do Meio Ambiente e Desenvolvimento Sustentável					
Unidade: 10 - Fundo Especial do Meio Ambiente e Desenvolvimento Sustentável					
18	Gestão Ambiental	0,00	113.018.802,45	83.950.430,81	196.969.233,26
18541	Preservação e Conservação Ambiental	0,00	113.018.802,45	83.950.430,81	196.969.233,26
185413005	Coleta seletiva de resíduos secos e orgânicos	0,00	3.219.128,47	0,00	3.219.128,47
1854130053.391	Implantação de Ecopontos	0,00	3.219.128,47	0,00	3.219.128,47
185413009	Melhoria da mobilidade urbana universal	0,00	10.000.000,00	0,00	10.000.000,00
1854130093.377	Implantação de Vias Cicláveis - Ciclovias, Ciclofaixas e Ciclorrotas	0,00	10.000.000,00	0,00	10.000.000,00
185413020	Proteção dos recursos naturais da cidade	0,00	99.799.673,98	83.950.430,81	183.750.104,79

Matéria DOCRC 653.2015 Documento digitalizado e autenticado por CAIO CESAR RODRIGUES. Sua validade pode ser conferida em https://spregisonline.sp.gov.br/Home/AbrirDocumento?ID=159909

em R$

Código	Especificação	Operação Especial	Projeto	Atividade	Total
Órgão: 94 - Fundo Especial do Meio Ambiente e Desenvolvimento Sustentável					
Unidade: 10 - Fundo Especial do Meio Ambiente e Desenvolvimento Sustentável					
1854130201.406	E1797 - Desapropriação de Espaços para a Construção de Parques Municipais, como o Parque da Vila Ema, localizado Rua Batuns,Travessa da Rua São Frederico e da Rua Manoel Vieira Pinto.	0,00	0,00	0,00	0,00
1854130203.404	Reforma e Adequação de Parques e Unidades de Conservação Municipais	0,00	2.109.355,52	0,00	2.109.355,52
1854130206.654	Apoio a ações ambientais	0,00	0,00	505.646,05	505.646,05
1854130206.669	Educação Ambiental	0,00	0,00	0,00	0,00
1854130206.678	Operação, Manutenção e Conservação de Parques	0,00	0,00	83.444.784,76	83.444.784,76
1854130207.127	Implantação de Projetos Ambientais	0,00	18.390.010,05	0,00	18.390.010,05
1854130207.129	Implantação de Viveiros	0,00	0,00	0,00	0,00
1854130207.136	Implantação de Parques e Unidades de Conservação	0,00	79.300.308,41	0,00	79.300.308,41
	Total da Unidade:	**0,00**	**113.018.802,45**	**83.950.430,81**	**196.969.233,26**
	Total do Órgão:	**0,00**	**113.018.802,45**	**83.950.430,81**	**196.969.233,26**
Órgão: 95 - Fundo Especial de Promoção de Atividades Culturais					
Unidade: 10 - Fundo Especial de Promoção de Atividades Culturais					
13	Cultura	0,00	0,00	789.200,00	789.200,00
13392	Difusão Cultural	0,00	0,00	789.200,00	789.200,00
133923001	Acesso à cultura	0,00	0,00	789.200,00	789.200,00
1339230016.354	Programação de atividades culturais	0,00	0,00	789.200,00	789.200,00
	Total da Unidade:	**0,00**	**0,00**	**789.200,00**	**789.200,00**
	Total do Órgão:	**0,00**	**0,00**	**789.200,00**	**789.200,00**
Órgão: 96 - Fundo Municipal de Turismo					
Unidade: 10 - Fundo Municipal de Turismo					
23	Comércio e Serviços	0,00	0,00	0,00	0,00
23695	Turismo	0,00	0,00	0,00	0,00
236953015	Promoção da cidade como centro de eventos e destino turístico de referência	0,00	0,00	0,00	0,00
2369530152.002	E4618 - Realização de Eventos, Equipamentos de Infraestrutura para Realização de Eventos na Cidade	0,00	0,00	0,00	0,00
2369530152.017	E2094 - À SPTuris para a Realização de Eventos Externos, Locação de Espaços	0,00	0,00	0,00	0,00
2369530152.118	Promoção de Campanhas e Eventos de Interesse do Município.	0,00	0,00	0,00	0,00
	Total da Unidade:	**0,00**	**0,00**	**0,00**	**0,00**
	Total do Órgão:	**0,00**	**0,00**	**0,00**	**0,00**
Órgão: 97 - Fundo de Proteção do Patrimônio Cultural e Ambiental Paulistano					
Unidade: 10 - Fundo de Proteção do Patrimônio Cultural e Ambiental Paulistano					
13	Cultura	0,00	0,00	0,00	0,00
13391	Patrimônio Histórico, Artístico e Arqueológico	0,00	0,00	0,00	0,00
133913001	Acesso à cultura	0,00	0,00	0,00	0,00
1339130015.957	Preservação do Patrimônio Histórico, Artístico, Cultural e Arqueológico	0,00	0,00	0,00	0,00
	Total da Unidade:	**0,00**	**0,00**	**0,00**	**0,00**
	Total do Órgão:	**0,00**	**0,00**	**0,00**	**0,00**
Órgão: 98 - Fundo de Desenvolvimento Urbano					
Unidade: 12 - FUNDURB - Secretaria Municipal de Coordenação das Subprefeituras					
15	Urbanismo	0,00	32.903.959,06	0,00	32.903.959,06
15451	Infra-Estrutura Urbana	0,00	32.903.959,06	0,00	32.903.959,06
154513022	Requalificação e promoção da ocupação dos espaços públicos	0,00	32.903.959,06	0,00	32.903.959,06
1545130223.352	Requalificação de Bairros e Centralidades	0,00	32.903.959,06	0,00	32.903.959,06
	Total da Unidade:	**0,00**	**32.903.959,06**	**0,00**	**32.903.959,06**
Unidade: 14 - FUNDURB - Secretaria Municipal de Habitação					
16	Habitação	0,00	85.992.009,05	0,00	85.992.009,05

Matéria DOCUMENTO 653/2015. Documento digitalizado e autenticado por CAIO CESAR RODRIGUES. Sua validade pode ser conferida em https://splegcondsulta.saopaulo.sp.leg.br/Documento?phd=109909

em R$

Código	Especificação	Operação Especial	Projeto	Atividade	Total
Órgão: 98 - Fundo de Desenvolvimento Urbano					
Unidade: 14 - FUNDURB - Secretaria Municipal de Habitação					
16451	Infra-Estrutura Urbana	0,00	85.992.009,05	0,00	85.992.009,05
164513002	Acesso à Moradia Adequada	0,00	85.992.009,05	0,00	85.992.009,05
1645130023.356	Regularização Fundiária	0,00	85.992.009,05	0,00	85.992.009,05
	Total da Unidade:	**0,00**	**85.992.009,05**	**0,00**	**85.992.009,05**
Unidade: 22 - FUNDURB - Secretaria Municipal de Infra-Estrutura Urbana e Obras					
17	Saneamento	0,00	182.305.236,87	0,00	182.305.236,87
17451	Infra-Estrutura Urbana	0,00	182.305.236,87	0,00	182.305.236,87
174513008	Melhoria da drenagem urbana e proteção das bacias hidrográficas	0,00	182.305.236,87	0,00	182.305.236,87
1745130085.013	Intervenções de controle de cheias em bacias de córregos	0,00	182.305.236,87	0,00	182.305.236,87
26	Transporte	0,00	27.537.219,47	0,00	27.537.219,47
26453	Transportes Coletivos Urbanos	0,00	27.537.219,47	0,00	27.537.219,47
264533009	Melhoria da mobilidade urbana universal	0,00	27.537.219,47	0,00	27.537.219,47
2645330093.378	Implantação e Requalificação de Corredores	0,00	27.537.219,47	0,00	27.537.219,47
	Total da Unidade:	**0,00**	**209.842.456,34**	**0,00**	**209.842.456,34**
Unidade: 25 - FUNDURB - Secretaria Municipal de Cultura					
13	Cultura	0,00	18.169.703,05	0,00	18.169.703,05
13391	Patrimônio Histórico, Artístico e Arqueológico	0,00	7.756.756,71	0,00	7.756.756,71
133913001	Acesso à cultura	0,00	7.756.756,71	0,00	7.756.756,71
1339130015.965	Projetos de Preservação e Recuperação do Patrimônio, Histórico, Artístico, Cultural e Arqueológico	0,00	7.756.756,71	0,00	7.756.756,71
13392	Difusão Cultural	0,00	10.412.946,34	0,00	10.412.946,34
133923001	Acesso à cultura	0,00	10.412.946,34	0,00	10.412.946,34
1339230013.399	Construção e reforma de Centros Culturais de Referência	0,00	0,00	0,00	0,00
1339230013.400	Construção, requalificação ou reforma de equipamentos culturais	0,00	10.412.946,34	0,00	10.412.946,34
	Total da Unidade:	**0,00**	**18.169.703,05**	**0,00**	**18.169.703,05**
Unidade: 37 - FUNDURB - Secretaria Municipal de Desenvolvimento Urbano					
15	Urbanismo	0,00	0,00	0,00	0,00
15451	Infra-Estrutura Urbana	0,00	0,00	0,00	0,00
154513022	Requalificação e promoção da ocupação dos espaços públicos	0,00	0,00	0,00	0,00
1545130223.352	Requalificação de Bairros e Centralidades	0,00	0,00	0,00	0,00
	Total da Unidade:	**0,00**	**0,00**	**0,00**	**0,00**
	Total do Órgão:	**0,00**	**346.908.127,50**	**0,00**	**346.908.127,50**
Órgão: 99 - Fundo Municipal de Iluminação Pública					
Unidade: 10 - Fundo Municipal de Iluminação Pública					
15	Urbanismo	0,00	58.261.674,16	288.560.755,32	346.822.429,48
15122	Administração Geral	0,00	0,00	3.313.207,46	3.313.207,46
151223024	Suporte Administrativo	0,00	0,00	3.313.207,46	3.313.207,46
1512230242.100	Administração da Unidade	0,00	0,00	3.313.207,46	3.313.207,46
15451	Infra-Estrutura Urbana	0,00	37.071.672,26	0,00	37.071.672,26
154513022	Requalificação e promoção da ocupação dos espaços públicos	0,00	37.071.672,26	0,00	37.071.672,26
1545130221.382	E4619 - Ampliação, Remodelação de Iluminação Pública.	0,00	0,00	0,00	0,00
1545130221.393	E3034 - Manutenção, Renovação e Ampliação da Iluminação Pública Municipal. (ILUME)	0,00	0,00	0,00	0,00
1545130221.399	E1948 - Implantação de Iluminação Pública na Praça José Saes - Subprefeitura de Itaquera.	0,00	0,00	0,00	0,00
1545130221.400	E1949 - Implantação de Iluminação Pública na Praça João Vincenzotto - Jd Aricanduva , Subprefeitura Aricanduva/Carrão/Formosa	0,00	0,00	0,00	0,00
1545130221.401	E1952 - Implantação de Iluminação Pública na Praça Taguatepe entre as Ruas Queriri e Jericinó Vila Carrão-Subprefeitura Aricanduva/Carrão/Formosa	0,00	0,00	0,00	0,00

Matéria DOCREC 653/2015. Documento digitalizado e autenticado por CAIO CESAR RODRIGUES. Sua validade pode ser conferida em https://splegisconsulta.saopaulo.sp.leg.br/HomeAction/Documento?pID=769909

autuado por CAIO CESAR RODRIGUES em 06/03/2018 15:36:46

em R$

Código	Especificação	Operação Especial	Projeto	Atividade	Total
Órgão: 99 - Fundo Municipal de Iluminação Pública					
Unidade: 10 - Fundo Municipal de Iluminação Pública					
1545130221.407	E2583 - Ações Integradas de Politicas Públicas com o Fim de Manutenção de Pontos Existentes e Implantação de Novos Pontos de Iluminação Pública - ILUME	0,00	0,00	0,00	0,00
1545130221.570	E4684 - Iluminação da Rua Pastor Adarci de Oliveira	0,00	0,00	0,00	0,00
1545130221.577	E4449 - Implantação de Iluminação da Praça Paineiras do Campo	0,00	0,00	0,00	0,00
1545130221.580	E4480 - Readequação de Iluminação Praça Major Guilherme Barbosa - Moinho Velho	0,00	0,00	0,00	0,00
1545130221.599	E4489 - Readequação da Iluminação de Praça Santa Angela	0,00	0,00	0,00	0,00
1545130221.600	E4495 - Substituição da Iluminação da Rua Tripoli - Vila Leopoldina	0,00	0,00	0,00	0,00
1545130221.602	E4506 - Iluminação da Praça Artur de Azevedo - Sol Nascente	0,00	0,00	0,00	0,00
1545130225.160	Implantação de Novos Pontos de Iluminação Pública	0,00	37.071.672,26	0,00	37.071.672,26
15452	Serviços Urbanos	0,00	21.190.001,90	285.247.547,86	306.437.549,76
154523022	Requalificação e promoção da ocupação dos espaços públicos	0,00	21.190.001,90	285.247.547,86	306.437.549,76
1545230221.581	E4486 - Troca de Iluminação na Travessa Antonio Nicolau, alt. 297 - Jd. Maristela	0,00	0,00	0,00	0,00
1545230224.912	Operação e Manutenção da Rede de Iluminação Pública	0,00	0,00	285.247.547,86	285.247.547,86
1545230225.607	Eficientização da Rede de Iluminação Pública	0,00	21.190.001,90	0,00	21.190.001,90
	Total da Unidade:	**0,00**	**58.261.674,16**	**288.560.755,32**	**346.822.429,48**
	Total do Órgão:	**0,00**	**58.261.674,16**	**288.560.755,32**	**346.822.429,48**

Marcelo Pierantozzi Gonçalves
Diretor da Divisão de Contabilidade
CRC1SP194005/O-4

Daniel Boer de Souza
Diretor do Departamento de Contadoria
CRC1SP237021/O-2

Luis Felipe Vidal Arellano
Subsecretário do Tesouro Municipal
CPF 366.631.018-46

Matéria DOCREC 653/2015. Documento digitalizado e autenticado por CAIO CESAR RODRIGUES. Sua validade pode ser conferida em https://splegisconsulta.saopaulo.sp.leg.br/Home/AbrirDocumento?pID=169909.

autuado por CAIO CESAR RODRIGUES em 06/03/2018 15:36:46

PREFEITURA DO MUNICÍPIO DE SÃO PAULO

Anexo 07 - Lei 4.320/64

Demonstrativo Despesa, Função, SubFunção, Programa, Projeto, Atividade e Operação Especial

em R$

Código	Especificação	Operação Especial	Projeto	Atividade	Total
02	Judiciária	0,00	0,00	151.114.459,35	151.114.459,35
02062	Defesa do Interesse Público no Processo Judiciário	0,00	0,00	4.773.364,60	4.773.364,60
020623024	Suporte Administrativo	0,00	0,00	4.773.364,60	4.773.364,60
02122	Administração Geral	0,00	0,00	146.202.976,97	146.202.976,97
021223024	Suporte Administrativo	0,00	0,00	146.202.976,97	146.202.976,97
02128	Formação de Recursos Humanos	0,00	0,00	138.117,78	138.117,78
021283011	Modernização e descentralização da gestão e prestação de serviços	0,00	0,00	138.117,78	138.117,78
04	Administração	0,00	18.436.397,85	713.659.958,10	732.096.355,95
04122	Administração Geral	0,00	3.671.536,07	438.019.421,48	441.690.957,55
041223004	Benefícios e Previdência de Funcionários	0,00	0,00	50.195.434,98	50.195.434,98
041223012	Participação, transparência e controle social da administração pública	0,00	0,00	119.870,30	119.870,30
041223015	Promoção da cidade como centro de eventos e destino turístico de referência	0,00	0,00	16.431.655,78	16.431.655,78
041223024	Suporte Administrativo	0,00	3.671.536,07	371.272.460,42	374.943.996,49
04123	Administração Financeira	0,00	0,00	23.244.124,80	23.244.124,80
041230000	Encargos Especiais	0,00	0,00	23.244.124,80	23.244.124,80
04124	Controle Interno	0,00	0,00	60.294,96	60.294,96
041243012	Participação, transparência e controle social da administração pública	0,00	0,00	60.294,96	60.294,96
04126	Tecnologia da Informação	0,00	8.375.860,12	111.733.104,39	120.108.964,51
041263011	Modernização e descentralização da gestão e prestação de serviços	0,00	7.844.446,12	0,00	7.844.446,12
041263021	Qualidade e transparência da receita e despesa	0,00	531.414,00	0,00	531.414,00
041263024	Suporte Administrativo	0,00	0,00	111.733.104,39	111.733.104,39
04128	Formação de Recursos Humanos	0,00	0,00	566.155,28	566.155,28
041283011	Modernização e descentralização da gestão e prestação de serviços	0,00	0,00	566.155,28	566.155,28
04129	Administração de Receitas	0,00	6.389.001,66	0,00	6.389.001,66
041293021	Qualidade e transparência da receita e despesa	0,00	6.389.001,66	0,00	6.389.001,66
04131	Comunicação Social	0,00	0,00	5.880.000,00	5.880.000,00
041313024	Suporte Administrativo	0,00	0,00	5.880.000,00	5.880.000,00
04331	Proteção e Benefícios ao Trabalhador	0,00	0,00	421.690,87	421.690,87
043313004	Benefícios e Previdência de Funcionários	0,00	0,00	421.690,87	421.690,87
04605	Abastecimento	0,00	0,00	119.803,06	119.803,06
046053011	Modernização e descentralização da gestão e prestação de serviços	0,00	0,00	119.803,06	119.803,06
04695	Turismo	0,00	0,00	133.615.363,26	133.615.363,26
046953015	Promoção da cidade como centro de eventos e destino turístico de referência	0,00	0,00	133.615.363,26	133.615.363,26
05	Defesa Nacional	0,00	0,00	456.243,97	456.243,97
05122	Administração Geral	0,00	0,00	456.243,97	456.243,97
051223011	Modernização e descentralização da gestão e prestação de serviços	0,00	0,00	456.243,97	456.243,97
06	Segurança Pública	0,00	4.919.834,86	426.111.656,80	431.031.491,66
06122	Administração Geral	0,00	0,00	289.553.048,56	289.553.048,56
061223024	Suporte Administrativo	0,00	0,00	289.553.048,56	289.553.048,56
06126	Tecnologia da Informação	0,00	0,00	4.597.359,98	4.597.359,98
061263024	Suporte Administrativo	0,00	0,00	4.597.359,98	4.597.359,98
06181	Policiamento	0,00	260.000,00	105.496.278,51	105.756.278,51
061813013	Prevenção e Proteção às Vítimas da Violência	0,00	260.000,00	105.496.278,51	105.756.278,51
06182	Defesa Civil	0,00	4.659.834,86	26.464.969,75	31.124.804,61
061823011	Modernização e descentralização da gestão e prestação de serviços	0,00	4.659.834,86	26.464.969,75	31.124.804,61
07	Relações Exteriores	0,00	0,00	275.991,58	275.991,58
07212	Cooperação Internacional	0,00	0,00	275.991,58	275.991,58
072123019	Promoção do crescimento econômico e geração de postos de trabalho	0,00	0,00	191.180,00	191.180,00
072123024	Suporte Administrativo	0,00	0,00	84.811,58	84.811,58
08	Assistência Social	0,00	11.508.409,66	993.049.874,35	1.004.558.284,01
08122	Administração Geral	0,00	0,00	93.720.761,24	93.720.761,24
081223024	Suporte Administrativo	0,00	0,00	93.720.761,24	93.720.761,24
08126	Tecnologia da Informação	0,00	0,00	6.299.960,51	6.299.960,51

Matéria: DOC CPI EC 653/2015 Documento digitalizado e autenticado por CAIO CESAR RODRIGUES-Sua validade pode ser conferida em https://spdocsconsulta.spdoc.sp.gov.br/HomeAbrirDocumento?pID=699009.

Voltar ao Índice

autuado por CAIO CESAR RODRIGUES em 06/03/2018 15:36:46

Demonstrativo Despesa, Função, SubFunção, Programa, Projeto, Atividade e Operação Especial

em R$

Código	Especificação	Operação Especial	Projeto	Atividade	Total
081263024	Suporte Administrativo	0,00	0,00	6.299.960,51	6.299.960,51
08128	Formação de Recursos Humanos	0,00	0,00	8.085.724,07	8.085.724,07
081283011	Modernização e descentralização da gestão e prestação de serviços	0,00	0,00	108.277,35	108.277,35
081283023	Superação da extrema pobreza	0,00	0,00	7.977.446,72	7.977.446,72
08241	Assistência ao Idoso	0,00	28.870,40	12.278.179,23	12.307.049,63
082413007	Garantia dos direitos da população idosa	0,00	28.870,40	12.278.179,23	12.307.049,63
08242	Assistência ao Portador de Deficiência	0,00	42.089,00	19.717.541,85	19.759.630,85
082423006	Direitos da pessoa com deficiência	0,00	42.089,00	19.717.541,85	19.759.630,85
08243	Assistência a Criança e ao Adolescente	0,00	0,00	574.683.756,79	574.683.756,79
082433012	Participação, transparência e controle social da administração pública	0,00	0,00	3.650.553,06	3.650.553,06
082433013	Prevenção e Proteção às Vítimas da Violência	0,00	0,00	571.033.203,73	571.033.203,73
08244	Assistência Comunitária	0,00	11.437.450,26	278.263.950,66	289.701.400,92
082443012	Participação, transparência e controle social da administração pública	0,00	0,00	256.379,46	256.379,46
082443013	Prevenção e Proteção às Vítimas da Violência	0,00	0,00	8.666.191,36	8.666.191,36
082443023	Superação da extrema pobreza	0,00	11.437.450,26	269.341.379,84	280.778.830,10
09	Previdência Social	0,00	0,00	1.934.031.024,62	1.934.031.024,62
09271	Previdência Básica	0,00	0,00	1.555.981.924,38	1.555.981.924,38
092713004	Benefícios e Previdência de Funcionários	0,00	0,00	1.555.981.924,38	1.555.981.924,38
09272	Previdência do Regime Estatutário	0,00	0,00	1.217.909,83	1.217.909,83
092723004	Benefícios e Previdência de Funcionários	0,00	0,00	1.217.909,83	1.217.909,83
09331	Proteção e Benefícios ao Trabalhador	0,00	0,00	376.831.190,41	376.831.190,41
093313004	Benefícios e Previdência de Funcionários	0,00	0,00	376.831.190,41	376.831.190,41
10	Saúde	0,00	144.162.817,35	6.207.291.963,10	6.351.454.780,45
10122	Administração Geral	0,00	0,00	1.393.236.898,66	1.393.236.898,66
101223024	Suporte Administrativo	0,00	0,00	1.393.236.898,66	1.393.236.898,66
10126	Tecnologia da Informação	0,00	0,00	27.833.325,25	27.833.325,25
101263024	Suporte Administrativo	0,00	0,00	27.833.325,25	27.833.325,25
10128	Formação de Recursos Humanos	0,00	0,00	2.592.203,73	2.592.203,73
101283011	Modernização e descentralização da gestão e prestação de serviços	0,00	0,00	2.592.203,73	2.592.203,73
10131	Comunicação Social	0,00	0,00	3.500.000,00	3.500.000,00
101313024	Suporte Administrativo	0,00	0,00	3.500.000,00	3.500.000,00
10241	Assistência ao Idoso	0,00	76.611,60	0,00	76.611,60
102413007	Garantia dos direitos da população idosa	0,00	76.611,60	0,00	76.611,60
10242	Assistência ao Portador de Deficiência	0,00	200.000,00	0,00	200.000,00
102423006	Direitos da pessoa com deficiência	0,00	200.000,00	0,00	200.000,00
10301	Atenção Básica	0,00	75.272.348,34	2.517.815.438,12	2.593.087.786,46
103013003	Ações e serviços da saúde	0,00	75.272.348,34	2.501.014.251,75	2.576.286.600,09
103013004	Benefícios e Previdência de Funcionários	0,00	0,00	16.801.186,37	16.801.186,37
10302	Assistência Hospitalar e Ambulatorial	0,00	68.613.857,41	1.951.128.528,12	2.019.742.385,53
103023003	Ações e serviços da saúde	0,00	68.613.857,41	1.951.128.528,12	2.019.742.385,53
10303	Suporte Profilático e Terapêutico	0,00	0,00	192.506.165,66	192.506.165,66
103033003	Ações e serviços da saúde	0,00	0,00	192.506.165,66	192.506.165,66
10304	Vigilância Sanitária	0,00	0,00	118.265.228,33	118.265.228,33
103043003	Ações e serviços da saúde	0,00	0,00	118.265.228,33	118.265.228,33
10422	Direitos Individuais, Coletivos e Difusos	0,00	0,00	414.175,23	414.175,23
104223012	Participação, transparência e controle social da administração pública	0,00	0,00	414.175,23	414.175,23
11	Trabalho	0,00	55.200.000,00	91.859.569,52	147.059.569,52
11122	Administração Geral	0,00	0,00	16.178.364,94	16.178.364,94
111223024	Suporte Administrativo	0,00	0,00	16.178.364,94	16.178.364,94
11126	Tecnologia da Informação	0,00	0,00	1.412.407,59	1.412.407,59
111263024	Suporte Administrativo	0,00	0,00	1.412.407,59	1.412.407,59
11331	Proteção e Benefícios ao Trabalhador	0,00	0,00	3.194.930,09	3.194.930,09
113313004	Benefícios e Previdência de Funcionários	0,00	0,00	3.194.930,09	3.194.930,09
11332	Relações de Trabalho	0,00	0,00	30.410.031,59	30.410.031,59
113323004	Benefícios e Previdência de Funcionários	0,00	0,00	30.410.031,59	30.410.031,59
11333	Empregabilidade	0,00	0,00	14.165.604,44	14.165.604,44
113333019	Promoção do crescimento econômico e geração de postos de trabalho	0,00	0,00	14.165.604,44	14.165.604,44
11334	Fomento ao Trabalho	0,00	55.200.000,00	26.498.230,87	81.698.230,87

Matéria DOC/RC 55/2015 Documento digitalizado por AD CESAR RODRIGUES. Sua validade pode ser conferida em https://splegisconsulta.saopaulo.sp.leg.br/Home/Ver/DocumentoConferido/169919

autuado por CAIO CESAR RODRIGUES em 06/03/2018 15:36:46

Demonstrativo Despesa, Função, SubFunção, Programa, Projeto, Atividade e Operação Especial

em R$

Código	Especificação	Operação Especial	Projeto	Atividade	Total
113343019	Promoção do crescimento econômico e geração de postos de trabalho	0,00	55.200.000,00	26.248.858,60	81.448.858,60
113343023	Superação da extrema pobreza	0,00	0,00	249.372,27	249.372,27
12	Educação	0,00	275.276.286,20	8.575.107.531,15	8.850.383.817,35
12122	Administração Geral	0,00	30.592.952,16	361.550.755,40	392.143.707,56
121223010	Melhoria da qualidade e ampliação do acesso à educação	0,00	30.592.952,16	30.957.479,18	61.550.431,34
121223012	Participação, transparência e controle social da administração pública	0,00	0,00	979.512,07	979.512,07
121223015	Promoção da cidade como centro de eventos e destino turístico de referência	0,00	0,00	3.779.111,47	3.779.111,47
121223024	Suporte Administrativo	0,00	0,00	325.834.652,68	325.834.652,68
12126	Tecnologia da Informação	0,00	0,00	69.082.113,72	69.082.113,72
121263001	Acesso à cultura	0,00	0,00	15.899.782,96	15.899.782,96
121263011	Modernização e descentralização da gestão e prestação de serviços	0,00	0,00	11.607.895,30	11.607.895,30
121263024	Suporte Administrativo	0,00	0,00	41.574.435,46	41.574.435,46
12128	Formação de Recursos Humanos	0,00	490.463,77	7.293.677,70	7.784.141,47
121283010	Melhoria da qualidade e ampliação do acesso à educação	0,00	490.463,77	0,00	490.463,77
121283011	Modernização e descentralização da gestão e prestação de serviços	0,00	0,00	7.120.852,70	7.120.852,70
121283018	Promoção de uma cultura de cidadania e valorização da diversidade	0,00	0,00	172.825,00	172.825,00
12131	Comunicação Social	0,00	0,00	3.000.000,00	3.000.000,00
121313024	Suporte Administrativo	0,00	0,00	3.000.000,00	3.000.000,00
12306	Alimentação e Nutrição	0,00	0,00	792.027.683,67	792.027.683,67
123063010	Melhoria da qualidade e ampliação do acesso à educação	0,00	0,00	792.027.683,67	792.027.683,67
12361	Ensino Fundamental	0,00	0,00	38.211.847,06	38.211.847,06
123613023	Superação da extrema pobreza	0,00	0,00	38.211.847,06	38.211.847,06
12365	Educação Infantil	0,00	190.443.609,11	1.178.719.325,43	1.369.162.934,54
123653010	Melhoria da qualidade e ampliação do acesso à educação	0,00	190.443.609,11	1.178.719.325,43	1.369.162.934,54
12366	Educação de Jovens e Adultos	0,00	0,00	2.640.360,09	2.640.360,09
123663019	Promoção do crescimento econômico e geração de postos de trabalho	0,00	0,00	2.640.360,09	2.640.360,09
12367	Educação Especial	0,00	0,00	47.598.933,96	47.598.933,96
123673006	Direitos da pessoa com deficiência	0,00	0,00	47.598.933,96	47.598.933,96
12368	Educação Básica	0,00	53.749.261,16	6.074.982.834,12	6.128.732.095,28
123683004	Benefícios e Previdência de Funcionários	0,00	0,00	3.502.937.005,62	3.502.937.005,62
123683010	Melhoria da qualidade e ampliação do acesso à educação	0,00	53.749.261,16	2.572.045.828,50	2.625.795.089,66
13	Cultura	0,00	29.102.640,75	320.074.978,44	349.177.619,19
13122	Administração Geral	0,00	0,00	105.485.604,19	105.485.604,19
131223024	Suporte Administrativo	0,00	0,00	105.485.604,19	105.485.604,19
13126	Tecnologia da Informação	0,00	0,00	3.325.229,30	3.325.229,30
131263011	Modernização e descentralização da gestão e prestação de serviços	0,00	0,00	3.325.229,30	3.325.229,30
13391	Patrimônio Histórico, Artístico e Arqueológico	0,00	8.012.702,41	13.763.575,40	21.776.277,81
133913001	Acesso à cultura	0,00	8.012.702,41	13.763.575,40	21.776.277,81
13392	Difusão Cultural	0,00	21.089.938,34	197.500.569,55	218.590.507,89
133923001	Acesso à cultura	0,00	21.089.938,34	188.792.650,05	209.882.588,39
133923015	Promoção da cidade como centro de eventos e destino turístico de referência	0,00	0,00	8.707.919,50	8.707.919,50
14	Direitos da Cidadania	0,00	1.693.222,53	74.608.988,71	76.302.211,24
14122	Administração Geral	0,00	0,00	46.769.107,07	46.769.107,07
141223024	Suporte Administrativo	0,00	0,00	46.769.107,07	46.769.107,07
14126	Tecnologia da Informação	0,00	0,00	958.015,63	958.015,63
141263024	Suporte Administrativo	0,00	0,00	958.015,63	958.015,63
14242	Assistência ao Portador de Deficiência	0,00	1.199.928,29	338.969,24	1.538.897,53
142423006	Direitos da pessoa com deficiência	0,00	1.199.928,29	0,00	1.199.928,29
142423012	Participação, transparência e controle social da administração pública	0,00	0,00	338.969,24	338.969,24
14243	Assistência a Criança e ao Adolescente	0,00	0,00	15.022.165,09	15.022.165,09
142433012	Participação, transparência e controle social da administração pública	0,00	0,00	10.600,65	10.600,65
142433013	Prevenção e Proteção às Vítimas da Violência	0,00	0,00	15.011.564,44	15.011.564,44
14244	Assistência Comunitária	0,00	0,00	743.356,33	743.356,33

Matéria: DOCREQ 653/2015 Documento digitalizado e autenticado por CAIO CESAR RODRIGUES. Sua validade pode ser conferida em: https://spregisconsulta.saopaulo.sp.leg.br/Home/AbrirDocumento?pID=61990.

autuado por CAIO CESAR RODRIGUES em 06/03/2018 15:36:46

Demonstrativo Despesa, Função, SubFunção, Programa, Projeto, Atividade e Operação Especial

em R$

Código	Especificação	Operação Especial	Projeto	Atividade	Total
142443013	Prevenção e Proteção às Vítimas da Violência	0,00	0,00	423.041,88	423.041,88
142443018	Promoção de uma cultura de cidadania e valorização da diversidade	0,00	0,00	320.314,45	320.314,45
14422	Direitos Individuais, Coletivos e Difusos	0,00	493.294,24	10.777.375,35	11.270.669,59
144223007	Garantia dos direitos da população idosa	0,00	0,00	707.315,86	707.315,86
144223012	Participação, transparência e controle social da administração pública	0,00	0,00	3.013.238,68	3.013.238,68
144223013	Prevenção e Proteção às Vítimas da Violência	0,00	493.294,24	1.600.355,13	2.093.649,37
144223015	Promoção da cidade como centro de eventos e destino turístico de referência	0,00	0,00	490.000,00	490.000,00
144223018	Promoção de uma cultura de cidadania e valorização da diversidade	0,00	0,00	4.463.585,72	4.463.585,72
144223023	Superação da extrema pobreza	0,00	0,00	502.879,96	502.879,96
15	Urbanismo	0,00	1.052.458.995,01	1.456.366.993,61	2.508.825.988,62
15122	Administração Geral	0,00	271.655,08	704.285.471,75	704.557.126,83
151223011	Modernização e descentralização da gestão e prestação de serviços	0,00	2.715,62	0,00	2.715,62
151223019	Promoção do crescimento econômico e geração de postos de trabalho	0,00	0,00	21.370.365,51	21.370.365,51
151223022	Requalificação e promoção da ocupação dos espaços públicos	0,00	268.939,46	0,00	268.939,46
151223024	Suporte Administrativo	0,00	0,00	682.915.106,24	682.915.106,24
15126	Tecnologia da Informação	0,00	0,00	35.447.866,39	35.447.866,39
151263022	Requalificação e promoção da ocupação dos espaços públicos	0,00	0,00	5.893.846,99	5.893.846,99
151263024	Suporte Administrativo	0,00	0,00	29.554.019,40	29.554.019,40
15127	Ordenamento Territorial	0,00	4.206.249,08	0,00	4.206.249,08
151273011	Modernização e descentralização da gestão e prestação de serviços	0,00	4.206.249,08	0,00	4.206.249,08
15451	Infra-Estrutura Urbana	0,00	906.048.208,00	2.421.479,64	908.469.687,64
154513009	Melhoria da mobilidade urbana universal	0,00	85.115.697,36	0,00	85.115.697,36
154513011	Modernização e descentralização da gestão e prestação de serviços	0,00	1.624.059,42	0,00	1.624.059,42
154513022	Requalificação e promoção da ocupação dos espaços públicos	0,00	819.308.451,22	2.421.479,64	821.729.930,86
15452	Serviços Urbanos	0,00	114.082.114,90	650.367.511,88	764.449.626,78
154523006	Direitos da pessoa com deficiência	0,00	571.670,30	0,00	571.670,30
154523011	Modernização e descentralização da gestão e prestação de serviços	0,00	0,00	4.363.241,31	4.363.241,31
154523015	Promoção da cidade como centro de eventos e destino turístico de referência	0,00	49.970,00	1.957.569,71	2.007.539,71
154523022	Requalificação e promoção da ocupação dos espaços públicos	0,00	113.460.474,60	644.046.700,86	757.507.175,46
15541	Preservação e Conservação Ambiental	0,00	0,00	5.953.052,13	5.953.052,13
155413020	Proteção dos recursos naturais da cidade	0,00	0,00	5.953.052,13	5.953.052,13
15543	Recuperação de Áreas Degradadas	0,00	27.850.767,95	0,00	27.850.767,95
155433022	Requalificação e promoção da ocupação dos espaços públicos	0,00	27.850.767,95	0,00	27.850.767,95
15662	Produção Industrial	0,00	0,00	57.891.611,82	57.891.611,82
156623022	Requalificação e promoção da ocupação dos espaços públicos	0,00	0,00	57.891.611,82	57.891.611,82
16	Habitação	0,00	626.812.221,75	190.970.859,83	817.783.081,58
16122	Administração Geral	0,00	0,00	74.815.444,40	74.815.444,40
161223024	Suporte Administrativo	0,00	0,00	74.815.444,40	74.815.444,40
16126	Tecnologia da Informação	0,00	0,00	3.267.926,20	3.267.926,20
161263024	Suporte Administrativo	0,00	0,00	3.267.926,20	3.267.926,20
16451	Infra-Estrutura Urbana	0,00	507.233.997,89	112.887.489,23	620.121.487,12
164513002	Acesso à Moradia Adequada	0,00	507.233.997,89	112.887.489,23	620.121.487,12
16482	Habitação Urbana	0,00	119.578.223,86	0,00	119.578.223,86
164823020	Proteção dos recursos naturais da cidade	0,00	119.578.223,86	0,00	119.578.223,86
17	Saneamento	0,00	524.158.080,12	169.297.341,00	693.455.421,12
17451	Infra-Estrutura Urbana	0,00	524.158.080,12	0,00	524.158.080,12
174513008	Melhoria da drenagem urbana e proteção das bacias hidrográficas	0,00	524.158.080,12	0,00	524.158.080,12
17512	Saneamento Básico Urbano	0,00	0,00	160.880.250,68	160.880.250,68

Matéria DOCFE-653/2018, documento digitalizado e autenticado por CAIO CESAR RODRIGUES. Sua validade pode ser conferida em https://splegisconsultas.saopaulo.sp.leg.br/HomeTabirDocumento2.pID=159905

Demonstrativo Despesa, Função, SubFunção, Programa, Projeto, Atividade e Operação Especial

em R$

Código	Especificação	Operação Especial	Projeto	Atividade	Total
175123008	Melhoria da drenagem urbana e proteção das bacias hidrográficas	0,00	0,00	160.880.250,68	160.880.250,68
17545	Meteorologia	0,00	0,00	8.417.090,32	8.417.090,32
175453008	Melhoria da drenagem urbana e proteção das bacias hidrográficas	0,00	0,00	8.417.090,32	8.417.090,32
18	Gestão Ambiental	0,00	113.171.835,17	201.367.756,79	314.539.591,96
18122	Administração Geral	0,00	0,00	63.987.789,34	63.987.789,34
181223024	Suporte Administrativo	0,00	0,00	63.987.789,34	63.987.789,34
18126	Tecnologia da Informação	0,00	0,00	5.937.504,13	5.937.504,13
181263024	Suporte Administrativo	0,00	0,00	5.937.504,13	5.937.504,13
18541	Preservação e Conservação Ambiental	0,00	113.171.835,17	125.582.436,07	238.754.271,24
185413005	Coleta seletiva de resíduos secos e orgânicos	0,00	3.219.128,47	0,00	3.219.128,47
185413009	Melhoria da mobilidade urbana universal	0,00	10.000.000,00	0,00	10.000.000,00
185413020	Proteção dos recursos naturais da cidade	0,00	99.952.706,70	125.582.436,07	225.535.142,77
18542	Controle Ambiental	0,00	0,00	5.860.027,25	5.860.027,25
185423020	Proteção dos recursos naturais da cidade	0,00	0,00	5.860.027,25	5.860.027,25
20	Agricultura	0,00	2.709.026,35	100.000,00	2.809.026,35
20306	Alimentação e Nutrição	0,00	0,00	100.000,00	100.000,00
203063012	Participação, transparência e controle social da administração pública	0,00	0,00	100.000,00	100.000,00
20605	Abastecimento	0,00	2.709.026,35	0,00	2.709.026,35
206053011	Modernização e descentralização da gestão e prestação de serviços	0,00	2.699.309,95	0,00	2.699.309,95
206053023	Superação da extrema pobreza	0,00	9.716,40	0,00	9.716,40
23	Comércio e Serviços	0,00	38.408.831,91	0,00	38.408.831,91
23695	Turismo	0,00	38.408.831,91	0,00	38.408.831,91
236953015	Promoção da cidade como centro de eventos e destino turístico de referência	0,00	38.408.831,91	0,00	38.408.831,91
24	Comunicações	0,00	0,00	215.027.195,56	215.027.195,56
24122	Administração Geral	0,00	0,00	9.780.165,53	9.780.165,53
241223024	Suporte Administrativo	0,00	0,00	9.780.165,53	9.780.165,53
24126	Tecnologia da Informação	0,00	0,00	104.055.210,31	104.055.210,31
241263011	Modernização e descentralização da gestão e prestação de serviços	0,00	0,00	102.095.210,31	102.095.210,31
241263024	Suporte Administrativo	0,00	0,00	1.960.000,00	1.960.000,00
24131	Comunicação Social	0,00	0,00	101.191.819,72	101.191.819,72
241313024	Suporte Administrativo	0,00	0,00	101.191.819,72	101.191.819,72
26	Transporte	0,00	569.177.669,12	3.011.924.861,58	3.581.102.530,70
26122	Administração Geral	0,00	0,00	8.882.171,35	8.882.171,35
261223024	Suporte Administrativo	0,00	0,00	8.882.171,35	8.882.171,35
26126	Tecnologia da Informação	0,00	0,00	40.982.701,39	40.982.701,39
261263024	Suporte Administrativo	0,00	0,00	40.982.701,39	40.982.701,39
26181	Policiamento	0,00	0,00	34.944.603,41	34.944.603,41
261813009	Melhoria da mobilidade urbana universal	0,00	0,00	34.944.603,41	34.944.603,41
26451	Infra-Estrutura Urbana	0,00	2.964.447,50	0,00	2.964.447,50
264513009	Melhoria da mobilidade urbana universal	0,00	2.964.447,50	0,00	2.964.447,50
26453	Transportes Coletivos Urbanos	0,00	423.544.748,17	2.254.563.901,00	2.678.108.649,17
264533004	Benefícios e Previdência de Funcionários	0,00	0,00	35.241.166,36	35.241.166,36
264533006	Direitos da pessoa com deficiência	0,00	0,00	58.052.350,64	58.052.350,64
264533009	Melhoria da mobilidade urbana universal	0,00	423.544.748,17	2.161.270.384,00	2.584.815.132,17
26572	Desenvolvimento Tecnológico e Engenharia	0,00	111.668.473,45	669.551.484,43	781.219.957,88
265723009	Melhoria da mobilidade urbana universal	0,00	111.668.473,45	669.551.484,43	781.219.957,88
26785	Transportes Especiais	0,00	31.000.000,00	3.000.000,00	34.000.000,00
267853009	Melhoria da mobilidade urbana universal	0,00	31.000.000,00	3.000.000,00	34.000.000,00
27	Desporto e Lazer	0,00	83.100.834,36	197.670.230,96	280.771.065,32
27122	Administração Geral	0,00	0,00	63.693.482,68	63.693.482,68
271223024	Suporte Administrativo	0,00	0,00	63.693.482,68	63.693.482,68
27126	Tecnologia da Informação	0,00	0,00	4.595.114,86	4.595.114,86
271263024	Suporte Administrativo	0,00	0,00	4.595.114,86	4.595.114,86
27812	Desporto Comunitário	0,00	33.872.656,71	93.853.633,82	127.726.290,53
278123017	Promoção de atividades esportivas, recreativas e de lazer	0,00	33.872.656,71	93.853.633,82	127.726.290,53
27813	Lazer	0,00	49.228.177,65	35.527.999,60	84.756.177,25
278133015	Promoção da cidade como centro de eventos e destino turístico de referência	0,00	49.228.177,65	0,00	49.228.177,25

Matéria PGRRC/55/2015 Documento digitalizado por CAIO CESAR RODRIGUES. Sua validade pode ser conferida em https://spdesconsulta.prodam.sp.gov.br/HomeAPriDocumento?ID=169909.

autuado por CAIO CESAR RODRIGUES em 06/03/2018 15:36:46

Demonstrativo Despesa, Função, SubFunção, Programa, Projeto, Atividade e Operação Especial

em R$

Código	Especificação	Operação Especial	Projeto	Atividade	Total
278133017	Promoção de atividades esportivas, recreativas e de lazer	0,00	0,00	35.527.999,60	35.527.999,60
28	Encargos Especiais	5.289.273.873,41	0,00	0,00	5.289.273.873,41
28062	Defesa do Interesse Público no Processo Judiciário	211.078,51	0,00	0,00	211.078,51
280620000	Encargos Especiais	211.078,51	0,00	0,00	211.078,51
28841	Refinanciamento da Dívida Interna	3.607.674.836,01	0,00	0,00	3.607.674.836,01
288410000	Encargos Especiais	3.607.674.836,01	0,00	0,00	3.607.674.836,01
28843	Serviço da Dívida Interna	490.186.258,67	0,00	0,00	490.186.258,67
288430000	Encargos Especiais	490.186.258,67	0,00	0,00	490.186.258,67
28844	Serviço da Dívida Externa	97.165.599,77	0,00	0,00	97.165.599,77
288440000	Encargos Especiais	97.165.599,77	0,00	0,00	97.165.599,77
28846	Outros Encargos Especiais	1.094.036.100,45	0,00	0,00	1.094.036.100,45
288460000	Encargos Especiais	1.094.036.100,45	0,00	0,00	1.094.036.100,45
	Total:	5.289.273.873,41	3.550.297.102,99	24.930.367.479,02	33.769.938.455,42

Marcelo Pierantozzi Gonçalves
Diretor da Divisão de Contabilidade
CRC1SP194005/O-4

Daniel Boer de Souza
Diretor do Departamento de Contadoria
CRC1SP237021/O-2

Luis Felipe Vidal Arellano
Subsecretário do Tesouro Municipal
CPF 366.631.018-46

Matéria DOCREC 653/2015. Documento digitalizado e autenticado por CAIO CESAR RODRIGUES. Sua validade pode ser conferida em https://splegisconsulta.saopaulo.sp.leg.br/Home/AbrirDocumento?pID=169909.

Prefeitura do Município de São Paulo

Anexo 08 - Lei 4.320/64

Demonstrativo da Despesa por Função, SubFunção e Programa Conforme Vínculo com os Recursos

Administração Direta **Exercício 2014** **Empenhado R$ 1,00**

Código	Especificação	Ordinário	Vinculado	Total
01	LEGISLATIVA	676.551.951,30	4.363.671,62	680.915.622,92
01.031	AÇÃO LEGISLATIVA	444.890.847,35	2.331.479,97	447.222.327,32
01.031.3014	PROCESSO LEGISLATIVO E CONTROLE EXTERNO	10.370.032,10	2.331.479,97	12.701.512,07
01.031.3024	SUPORTE ADMINISTRATIVO	434.520.815,25	0,00	434.520.815,25
01.032	CONTROLE EXTERNO	184.354.656,85	2.032.191,65	186.386.848,50
01.032.3014	PROCESSO LEGISLATIVO E CONTROLE EXTERNO	0,00	2.032.191,65	2.032.191,65
01.032.3024	SUPORTE ADMINISTRATIVO	184.354.656,85	0,00	184.354.656,85
01.122	ADMINISTRAÇÃO GERAL	46.478.240,11	0,00	46.478.240,11
01.122.3014	PROCESSO LEGISLATIVO E CONTROLE EXTERNO	46.478.240,11	0,00	46.478.240,11
01.126	TECNOLOGIA DA INFORMAÇÃO	823.706,99	0,00	823.706,99
01.126.3024	SUPORTE ADMINISTRATIVO	823.706,99	0,00	823.706,99
01.131	COMUNICAÇÃO SOCIAL	4.500,00	0,00	4.500,00
01.131.3024	SUPORTE ADMINISTRATIVO	4.500,00	0,00	4.500,00
02	JUDICIÁRIA	151.114.459,35	0,00	151.114.459,35
02.062	DEFESA DO INTERESSE PÚBLICO NO PROCESSO JUDICIÁRIO	4.773.364,60	0,00	4.773.364,60
02.062.3024	SUPORTE ADMINISTRATIVO	4.773.364,60	0,00	4.773.364,60
02.122	ADMINISTRAÇÃO GERAL	146.202.976,97	0,00	146.202.976,97
02.122.3024	SUPORTE ADMINISTRATIVO	146.202.976,97	0,00	146.202.976,97
02.128	FORMAÇÃO DE RECURSOS HUMANOS	138.117,78	0,00	138.117,78
02.128.3011	MODERNIZAÇÃO E DESCENTRALIZAÇÃO DA GESTÃO E PRESTAÇÃO DE SERVIÇOS	138.117,78	0,00	138.117,78
02.131	COMUNICAÇÃO SOCIAL	0,00	0,00	0,00
02.131.3024	SUPORTE ADMINISTRATIVO	0,00	0,00	0,00
04	ADMINISTRAÇÃO	723.015.158,27	9.081.197,68	732.096.355,95
04.121	PLANEJAMENTO E ORÇAMENTO	0,00	0,00	0,00
04.121.3012	PARTICIPAÇÃO, TRANSPARÊNCIA E CONTROLE SOCIAL DA ADMINISTRAÇÃO PÚBLICA	0,00	0,00	0,00
04.121.3021	QUALIDADE E TRANSPARÊNCIA DA RECEITA E DESPESA	0,00	0,00	0,00
04.122	ADMINISTRAÇÃO GERAL	441.690.957,55	0,00	441.690.957,55
04.122.3004	BENEFÍCIOS E PREVIDÊNCIA DE FUNCIONÁRIOS	50.195.434,98	0,00	50.195.434,98
04.122.3012	PARTICIPAÇÃO, TRANSPARÊNCIA E CONTROLE SOCIAL DA ADMINISTRAÇÃO PÚBLICA	119.870,30	0,00	119.870,30
04.122.3015	PROMOÇÃO DA CIDADE COMO CENTRO DE EVENTOS E DESTINO TURÍSTICO DE REFERÊNCIA	16.431.655,78	0,00	16.431.655,78
04.122.3021	QUALIDADE E TRANSPARÊNCIA DA RECEITA E DESPESA	0,00	0,00	0,00
04.122.3024	SUPORTE ADMINISTRATIVO	374.943.996,49	0,00	374.943.996,49
04.123	ADMINISTRAÇÃO FINANCEIRA	23.244.124,80	0,00	23.244.124,80
04.123.0000	ENCARGOS ESPECIAIS	23.244.124,80	0,00	23.244.124,80
04.124	CONTROLE INTERNO	60.294,96	0,00	60.294,96
04.124.3012	PARTICIPAÇÃO, TRANSPARÊNCIA E CONTROLE SOCIAL DA ADMINISTRAÇÃO PÚBLICA	60.294,96	0,00	60.294,96
04.126	TECNOLOGIA DA INFORMAÇÃO	120.108.964,51	0,00	120.108.964,51
04.126.3011	MODERNIZAÇÃO E DESCENTRALIZAÇÃO DA GESTÃO E PRESTAÇÃO DE SERVIÇOS	7.844.446,12	0,00	7.844.446,12

Matéria DOCREC 653/2015 Documento digitalizado e autenticado por CAIO CESAR RODRIGUES. Qualidade pode ser conferida em https://splegsconsulta.saopaulo.sp.leg.br/Home/AbrirDocumento?pid=1699095

Voltar ao Índice

Prefeitura do Município de São Paulo

Anexo 08 - Lei 4.320/64

Demonstrativo da Despesa por Função, SubFunção e Programa Conforme Vínculo com os Recursos

Administração Direta **Exercício 2014** **Empenhado R$ 1,00**

Código	Especificação	Ordinário	Vinculado	Total
04.126.3012	PARTICIPAÇÃO, TRANSPARÊNCIA E CONTROLE SOCIAL DA ADMINISTRAÇÃO PÚBLICA	0,00	0,00	0,00
04.126.3021	QUALIDADE E TRANSPARÊNCIA DA RECEITA E DESPESA	531.414,00	0,00	531.414,00
04.126.3024	SUPORTE ADMINISTRATIVO	111.733.104,39	0,00	111.733.104,39
04.128	FORMAÇÃO DE RECURSOS HUMANOS	566.155,28	0,00	566.155,28
04.128.3011	MODERNIZAÇÃO E DESCENTRALIZAÇÃO DA GESTÃO E PRESTAÇÃO DE SERVIÇOS	566.155,28	0,00	566.155,28
04.129	ADMINISTRAÇÃO DE RECEITAS	638.899,90	5.750.101,76	6.389.001,66
04.129.3021	QUALIDADE E TRANSPARÊNCIA DA RECEITA E DESPESA	638.899,90	5.750.101,76	6.389.001,66
04.131	COMUNICAÇÃO SOCIAL	5.880.000,00	0,00	5.880.000,00
04.131.3024	SUPORTE ADMINISTRATIVO	5.880.000,00	0,00	5.880.000,00
04.212	COOPERAÇÃO INTERNACIONAL	0,00	0,00	0,00
04.212.3024	SUPORTE ADMINISTRATIVO	0,00	0,00	0,00
04.303	SUPORTE PROFILÁTICO E TERAPÊUTICO	0,00	0,00	0,00
04.303.3004	BENEFÍCIOS E PREVIDÊNCIA DE FUNCIONÁRIOS	0,00	0,00	0,00
04.331	PROTEÇÃO E BENEFÍCIOS AO TRABALHADOR	90.594,95	331.095,92	421.690,87
04.331.3004	BENEFÍCIOS E PREVIDÊNCIA DE FUNCIONÁRIOS	90.594,95	331.095,92	421.690,87
04.605	ABASTECIMENTO	119.803,06	0,00	119.803,06
04.605.3011	MODERNIZAÇÃO E DESCENTRALIZAÇÃO DA GESTÃO E PRESTAÇÃO DE SERVIÇOS	119.803,06	0,00	119.803,06
04.695	TURISMO	130.615.363,26	3.000.000,00	133.615.363,26
04.695.3015	PROMOÇÃO DA CIDADE COMO CENTRO DE EVENTOS E DESTINO TURÍSTICO DE REFERÊNCIA	130.615.363,26	3.000.000,00	133.615.363,26
05	DEFESA NACIONAL	456.243,97	0,00	456.243,97
05.122	ADMINISTRAÇÃO GERAL	456.243,97	0,00	456.243,97
05.122.3011	MODERNIZAÇÃO E DESCENTRALIZAÇÃO DA GESTÃO E PRESTAÇÃO DE SERVIÇOS	456.243,97	0,00	456.243,97
06	SEGURANÇA PÚBLICA	426.693.289,02	4.338.202,64	431.031.491,66
06.122	ADMINISTRAÇÃO GERAL	289.553.048,56	0,00	289.553.048,56
06.122.3024	SUPORTE ADMINISTRATIVO	289.553.048,56	0,00	289.553.048,56
06.126	TECNOLOGIA DA INFORMAÇÃO	4.597.359,98	0,00	4.597.359,98
06.126.3024	SUPORTE ADMINISTRATIVO	4.597.359,98	0,00	4.597.359,98
06.181	POLICIAMENTO	101.418.075,87	4.338.202,64	105.756.278,51
06.181.3013	PREVENÇÃO E PROTEÇÃO ÀS VÍTIMAS DA VIOLÊNCIA	101.418.075,87	4.338.202,64	105.756.278,51
06.182	DEFESA CIVIL	31.124.804,61	0,00	31.124.804,61
06.182.3011	MODERNIZAÇÃO E DESCENTRALIZAÇÃO DA GESTÃO E PRESTAÇÃO DE SERVIÇOS	31.124.804,61	0,00	31.124.804,61
06.182.3013	PREVENÇÃO E PROTEÇÃO ÀS VÍTIMAS DA VIOLÊNCIA	0,00	0,00	
07	RELAÇÕES EXTERIORES	275.991,58	0,00	275.991,58
07.212	COOPERAÇÃO INTERNACIONAL	275.991,58	0,00	275.991,58
07.212.3019	PROMOÇÃO DO CRESCIMENTO ECONÔMICO E GERAÇÃO DE POSTOS DE TRABALHO	191.180,00	0,00	191.180,00
07.212.3024	SUPORTE ADMINISTRATIVO	84.811,58	0,00	84.811,58
08	ASSISTÊNCIA SOCIAL	100.888.999,10	903.669.284,91	1.004.558.284,01
08.122	ADMINISTRAÇÃO GERAL	93.720.761,24	0,00	93.720.761,24

Matéria DOCREO 653/2015 Documento digitalizado e autenticado por CAIO CESAR RODRIGUES. Qualificação de confidencialidade em https://splegisconsulta.saopaulo.sp.leg.br/Home/AbrirDocumento?pid=1699095

Voltar ao Índice

Prefeitura do Município de São Paulo

Anexo 08 - Lei 4.320/64

Demonstrativo da Despesa por Função, SubFunção e Programa Conforme Vínculo com os Recursos

Administração Direta **Exercício 2014** **Empenhado R$ 1,00**

Código	Especificação	Ordinário	Vinculado	Total
08.122.3024	SUPORTE ADMINISTRATIVO	93.720.761,24	0,00	93.720.761,24
08.126	TECNOLOGIA DA INFORMAÇÃO	6.299.960,51	0,00	6.299.960,51
08.126.3024	SUPORTE ADMINISTRATIVO	6.299.960,51	0,00	6.299.960,51
08.128	FORMAÇÃO DE RECURSOS HUMANOS	108.277,35	7.977.446,72	8.085.724,07
08.128.3011	MODERNIZAÇÃO E DESCENTRALIZAÇÃO DA GESTÃO E PRESTAÇÃO DE SERVIÇOS	108.277,35	0,00	108.277,35
08.128.3023	SUPERAÇÃO DA EXTREMA POBREZA	0,00	7.977.446,72	7.977.446,72
08.241	ASSISTÊNCIA AO IDOSO	0,00	12.307.049,63	12.307.049,63
08.241.3007	GARANTIA DOS DIREITOS DA POPULAÇÃO IDOSA	0,00	12.307.049,63	12.307.049,63
08.242	ASSISTÊNCIA AO PORTADOR DE DEFICIÊNCIA	0,00	19.759.630,85	19.759.630,85
08.242.3006	DIREITOS DA PESSOA COM DEFICIÊNCIA	0,00	19.759.630,85	19.759.630,85
08.243	ASSISTÊNCIA A CRIANÇA E AO ADOLESCENTE	0,00	574.683.756,79	574.683.756,79
08.243.3012	PARTICIPAÇÃO, TRANSPARÊNCIA E CONTROLE SOCIAL DA ADMINISTRAÇÃO PÚBLICA	0,00	3.650.553,06	3.650.553,06
08.243.3013	PREVENÇÃO E PROTEÇÃO ÀS VÍTIMAS DA VIOLÊNCIA	0,00	571.033.203,73	571.033.203,73
08.243.3018	PROMOÇÃO DE UMA CULTURA DE CIDADANIA E VALORIZAÇÃO DA DIVERSIDADE	0,00	0,00	0,00
08.243.3023	SUPERAÇÃO DA EXTREMA POBREZA	0,00	0,00	0,00
08.244	ASSISTÊNCIA COMUNITÁRIA	760.000,00	288.941.400,92	289.701.400,92
08.244.3012	PARTICIPAÇÃO, TRANSPARÊNCIA E CONTROLE SOCIAL DA ADMINISTRAÇÃO PÚBLICA	0,00	256.379,46	256.379,46
08.244.3013	PREVENÇÃO E PROTEÇÃO ÀS VÍTIMAS DA VIOLÊNCIA	0,00	8.666.191,36	8.666.191,36
08.244.3023	SUPERAÇÃO DA EXTREMA POBREZA	760.000,00	280.018.830,10	280.778.830,10
08.605	ABASTECIMENTO	0,00	0,00	0,00
08.605.3011	MODERNIZAÇÃO E DESCENTRALIZAÇÃO DA GESTÃO E PRESTAÇÃO DE SERVIÇOS	0,00	0,00	0,00
09	PREVIDÊNCIA SOCIAL	416.058.337,61	1.517.972.687,01	1.934.031.024,62
09.122	ADMINISTRAÇÃO GERAL	0,00	0,00	0,00
09.122.3024	SUPORTE ADMINISTRATIVO	0,00	0,00	0,00
09.126	TECNOLOGIA DA INFORMAÇÃO	0,00	0,00	0,00
09.126.3011	MODERNIZAÇÃO E DESCENTRALIZAÇÃO DA GESTÃO E PRESTAÇÃO DE SERVIÇOS	0,00	0,00	0,00
09.126.3024	SUPORTE ADMINISTRATIVO	0,00	0,00	0,00
09.131	COMUNICAÇÃO SOCIAL	0,00	0,00	0,00
09.131.3024	SUPORTE ADMINISTRATIVO	0,00	0,00	0,00
09.271	PREVIDÊNCIA BÁSICA	334.283.042,89	1.221.698.881,49	1.555.981.924,38
09.271.3004	BENEFÍCIOS E PREVIDÊNCIA DE FUNCIONÁRIOS	334.283.042,89	1.221.698.881,49	1.555.981.924,38
09.272	PREVIDÊNCIA DO REGIME ESTATUTÁRIO	817.878,05	400.031,78	1.217.909,83
09.272.3004	BENEFÍCIOS E PREVIDÊNCIA DE FUNCIONÁRIOS	817.878,05	400.031,78	1.217.909,83
09.272.3024	SUPORTE ADMINISTRATIVO	0,00	0,00	0,00
09.331	PROTEÇÃO E BENEFÍCIOS AO TRABALHADOR	80.957.416,67	295.873.773,74	376.831.190,41
09.331.3004	BENEFÍCIOS E PREVIDÊNCIA DE FUNCIONÁRIOS	80.957.416,67	295.873.773,74	376.831.190,41
09.845	TRANSFERÊNCIAS	0,00	0,00	0,00
09.845.3004	BENEFÍCIOS E PREVIDÊNCIA DE FUNCIONÁRIOS	0,00	0,00	0,00

Matéria DOCREC 653/2015 Documento digitalizado e autenticado por CAIO CESAR RODRIGUES. Sua validade pode ser conferida em https://splegsconsulta.saopaulo.sp.leg.br/Home/AbrirDocumento?pid=1699095

Voltar ao Índice

Prefeitura do Município de São Paulo

Anexo 08 - Lei 4.320/64

Demonstrativo da Despesa por Função, SubFunção e Programa Conforme Vínculo com os Recursos

Administração Direta **Exercício 2014** **Empenhado R$ 1,00**

Código	Especificação	Ordinário	Vinculado	Total
10	SAÚDE	15.289.918,35	6.336.164.862,10	6.351.454.780,45
10.122	ADMINISTRAÇÃO GERAL	0,00	1.393.236.898,66	1.393.236.898,66
10.122.3024	SUPORTE ADMINISTRATIVO	0,00	1.393.236.898,66	1.393.236.898,66
10.126	TECNOLOGIA DA INFORMAÇÃO	0,00	27.833.325,25	27.833.325,25
10.126.3003	AÇÕES E SERVIÇOS DA SAÚDE	0,00	0,00	0,00
10.126.3011	MODERNIZAÇÃO E DESCENTRALIZAÇÃO DA GESTÃO E PRESTAÇÃO DE SERVIÇOS	0,00	0,00	0,00
10.126.3024	SUPORTE ADMINISTRATIVO	0,00	27.833.325,25	27.833.325,25
10.128	FORMAÇÃO DE RECURSOS HUMANOS	0,00	2.592.203,73	2.592.203,73
10.128.3011	MODERNIZAÇÃO E DESCENTRALIZAÇÃO DA GESTÃO E PRESTAÇÃO DE SERVIÇOS	0,00	2.592.203,73	2.592.203,73
10.131	COMUNICAÇÃO SOCIAL	0,00	3.500.000,00	3.500.000,00
10.131.3024	SUPORTE ADMINISTRATIVO	0,00	3.500.000,00	3.500.000,00
10.241	ASSISTÊNCIA AO IDOSO	0,00	76.611,60	76.611,60
10.241.3007	GARANTIA DOS DIREITOS DA POPULAÇÃO IDOSA	0,00	76.611,60	76.611,60
10.242	ASSISTÊNCIA AO PORTADOR DE DEFICIÊNCIA	0,00	200.000,00	200.000,00
10.242.3006	DIREITOS DA PESSOA COM DEFICIÊNCIA	0,00	200.000,00	200.000,00
10.301	ATENÇÃO BÁSICA	0,00	2.593.087.786,46	2.593.087.786,46
10.301.3003	AÇÕES E SERVIÇOS DA SAÚDE	0,00	2.576.286.600,09	2.576.286.600,09
10.301.3004	BENEFÍCIOS E PREVIDÊNCIA DE FUNCIONÁRIOS	0,00	16.801.186,37	16.801.186,37
10.302	ASSISTÊNCIA HOSPITALAR E AMBULATORIAL	15.289.918,35	2.004.452.467,18	2.019.742.385,53
10.302.3003	AÇÕES E SERVIÇOS DA SAÚDE	15.289.918,35	2.004.452.467,18	2.019.742.385,53
10.303	SUPORTE PROFILÁTICO E TERAPÊUTICO	0,00	192.506.165,66	192.506.165,66
10.303.3003	AÇÕES E SERVIÇOS DA SAÚDE	0,00	192.506.165,66	192.506.165,66
10.304	VIGILÂNCIA SANITÁRIA	0,00	118.265.228,33	118.265.228,33
10.304.3003	AÇÕES E SERVIÇOS DA SAÚDE	0,00	118.265.228,33	118.265.228,33
10.422	DIREITOS INDIVIDUAIS, COLETIVOS E DIFUSOS	0,00	414.175,23	414.175,23
10.422.3012	PARTICIPAÇÃO, TRANSPARÊNCIA E CONTROLE SOCIAL DA ADMINISTRAÇÃO PÚBLICA	0,00	414.175,23	414.175,23
11	TRABALHO	136.793.782,34	10.265.787,18	147.059.569,52
11.122	ADMINISTRAÇÃO GERAL	16.178.364,94	0,00	16.178.364,94
11.122.3019	PROMOÇÃO DO CRESCIMENTO ECONÔMICO E GERAÇÃO DE POSTOS DE TRABALHO	0,00	0,00	0,00
11.122.3024	SUPORTE ADMINISTRATIVO	16.178.364,94	0,00	16.178.364,94
11.126	TECNOLOGIA DA INFORMAÇÃO	1.412.407,59	0,00	1.412.407,59
11.126.3024	SUPORTE ADMINISTRATIVO	1.412.407,59	0,00	1.412.407,59
11.331	PROTEÇÃO E BENEFÍCIOS AO TRABALHADOR	3.194.930,09	0,00	3.194.930,09
11.331.3004	BENEFÍCIOS E PREVIDÊNCIA DE FUNCIONÁRIOS	3.194.930,09	0,00	3.194.930,09
11.332	RELAÇÕES DE TRABALHO	30.410.031,59	0,00	30.410.031,59
11.332.3004	BENEFÍCIOS E PREVIDÊNCIA DE FUNCIONÁRIOS	30.410.031,59	0,00	30.410.031,59
11.333	EMPREGABILIDADE	12.165.604,44	2.000.000,00	14.165.604,44
11.333.3019	PROMOÇÃO DO CRESCIMENTO ECONÔMICO E GERAÇÃO DE POSTOS DE TRABALHO	12.165.604,44	2.000.000,00	14.165.604,44

Matéria DOCRECEB 653/2015 Documento digitalizado e autenticado por CAIO CESAR RODRIGUES. Qualquer pessoa pode ser conferida em https://splegtsconsulta.saopaulo.sp.gov.br/Home/AbrirDocumento?pID=169909

Voltar ao Índice

Prefeitura do Município de São Paulo

Anexo 08 - Lei 4.320/64

Demonstrativo da Despesa por Função, SubFunção e Programa Conforme Vínculo com os Recursos

Administração Direta **Exercício 2014** **Empenhado R$ 1,00**

Código	Especificação	Ordinário	Vinculado	Total
11.334	FOMENTO AO TRABALHO	73.432.443,69	8.265.787,18	81.698.230,87
11.334.3016	PROMOÇÃO DA CIDADE COMO CENTRO DE TECNOLOGIA E INOVAÇÃO	0,00	0,00	0,00
11.334.3019	PROMOÇÃO DO CRESCIMENTO ECONÔMICO E GERAÇÃO DE POSTOS DE TRABALHO	73.183.071,42	8.265.787,18	81.448.858,60
11.334.3023	SUPERAÇÃO DA EXTREMA POBREZA	249.372,27	0,00	249.372,27
12	EDUCAÇÃO	84.887.469,51	8.765.496.347,84	8.850.383.817,35
12.122	ADMINISTRAÇÃO GERAL	21.393.445,15	370.750.262,41	392.143.707,56
12.122.3010	MELHORIA DA QUALIDADE E AMPLIAÇÃO DO ACESSO À EDUCAÇÃO	1.422.791,01	60.127.640,33	61.550.431,34
12.122.3012	PARTICIPAÇÃO, TRANSPARÊNCIA E CONTROLE SOCIAL DA ADMINISTRAÇÃO PÚBLICA	59.170,89	920.341,18	979.512,07
12.122.3015	PROMOÇÃO DA CIDADE COMO CENTRO DE EVENTOS E DESTINO TURÍSTICO DE REFERÊNCIA	228.290,57	3.550.820,90	3.779.111,47
12.122.3024	SUPORTE ADMINISTRATIVO	19.683.192,68	306.151.460,00	325.834.652,68
12.126	TECNOLOGIA DA INFORMAÇÃO	3.212.666,47	65.869.447,25	69.082.113,72
12.126.3001	ACESSO À CULTURA	0,00	15.899.782,96	15.899.782,96
12.126.3011	MODERNIZAÇÃO E DESCENTRALIZAÇÃO DA GESTÃO E PRESTAÇÃO DE SERVIÇOS	701.215,90	10.906.679,40	11.607.895,30
12.126.3024	SUPORTE ADMINISTRATIVO	2.511.450,57	39.062.984,89	41.574.435,46
12.128	FORMAÇÃO DE RECURSOS HUMANOS	1.093.449,02	6.690.692,45	7.784.141,47
12.128.3010	MELHORIA DA QUALIDADE E AMPLIAÇÃO DO ACESSO À EDUCAÇÃO	490.463,77	0,00	490.463,77
12.128.3011	MODERNIZAÇÃO E DESCENTRALIZAÇÃO DA GESTÃO E PRESTAÇÃO DE SERVIÇOS	430.160,25	6.690.692,45	7.120.852,70
12.128.3018	PROMOÇÃO DE UMA CULTURA DE CIDADANIA E VALORIZAÇÃO DA DIVERSIDADE	172.825,00	0,00	172.825,00
12.131	COMUNICAÇÃO SOCIAL	3.000.000,00	0,00	3.000.000,00
12.131.3024	SUPORTE ADMINISTRATIVO	3.000.000,00	0,00	3.000.000,00
12.306	ALIMENTAÇÃO E NUTRIÇÃO	0,00	792.027.683,67	792.027.683,67
12.306.3010	MELHORIA DA QUALIDADE E AMPLIAÇÃO DO ACESSO À EDUCAÇÃO	0,00	792.027.683,67	792.027.683,67
12.361	ENSINO FUNDAMENTAL	0,00	38.211.847,06	38.211.847,06
12.361.3023	SUPERAÇÃO DA EXTREMA POBREZA	0,00	38.211.847,06	38.211.847,06
12.363	ENSINO PROFISSIONAL	0,00	0,00	0,00
12.363.3019	PROMOÇÃO DO CRESCIMENTO ECONÔMICO E GERAÇÃO DE POSTOS DE TRABALHO	0,00	0,00	0,00
12.365	EDUCAÇÃO INFANTIL	0,00	1.369.162.934,54	1.369.162.934,54
12.365.3010	MELHORIA DA QUALIDADE E AMPLIAÇÃO DO ACESSO À EDUCAÇÃO	0,00	1.369.162.934,54	1.369.162.934,54
12.366	EDUCAÇÃO DE JOVENS E ADULTOS	0,00	2.640.360,09	2.640.360,09
12.366.3019	PROMOÇÃO DO CRESCIMENTO ECONÔMICO E GERAÇÃO DE POSTOS DE TRABALHO	0,00	2.640.360,09	2.640.360,09
12.367	EDUCAÇÃO ESPECIAL	0,00	47.598.933,96	47.598.933,96
12.367.3006	DIREITOS DA PESSOA COM DEFICIÊNCIA	0,00	47.598.933,96	47.598.933,96
12.368	EDUCAÇÃO BÁSICA	56.187.908,87	6.072.544.186,41	6.128.732.095,28
12.368.3004	BENEFÍCIOS E PREVIDÊNCIA DE FUNCIONÁRIOS	0,00	3.502.937.005,62	3.502.937.005,62
12.368.3010	MELHORIA DA QUALIDADE E AMPLIAÇÃO DO ACESSO À EDUCAÇÃO	56.187.908,87	2.569.607.180,79	2.625.795.089,66
13	CULTURA	320.650.282,86	28.527.336,33	349.177.619,19
13.122	ADMINISTRAÇÃO GERAL	105.485.604,19	0,00	105.485.604,19
13.122.3024	SUPORTE ADMINISTRATIVO	105.485.604,19	0,00	105.485.604,19

Matéria DOC REC 653/2015 Documento digitalizado e autenticado por CAIO CESAR RODRIGUES. Qualidade pode ser conferida em https://splegscoasulta.saopaulo.sp.leg.br/Home/AbrirDocumento?pID=169909

Voltar ao Índice

Prefeitura do Município de São Paulo

Anexo 08 - Lei 4.320/64

Demonstrativo da Despesa por Função, SubFunção e Programa Conforme Vínculo com os Recursos

Administração Direta **Exercício 2014** **Empenhado R$ 1,00**

Código	Especificação	Ordinário	Vinculado	Total
13.126	TECNOLOGIA DA INFORMAÇÃO	3.325.229,30	0,00	3.325.229,30
13.126.3011	MODERNIZAÇÃO E DESCENTRALIZAÇÃO DA GESTÃO E PRESTAÇÃO DE SERVIÇOS	3.325.229,30	0,00	3.325.229,30
13.391	PATRIMÔNIO HISTÓRICO, ARTÍSTICO E ARQUEOLÓGICO	14.018.662,77	7.757.615,04	21.776.277,81
13.391.3001	ACESSO À CULTURA	14.018.662,77	7.757.615,04	21.776.277,81
13.392	DIFUSÃO CULTURAL	197.820.786,60	20.769.721,29	218.590.507,89
13.392.3001	ACESSO À CULTURA	189.112.867,10	20.769.721,29	209.882.588,39
13.392.3015	PROMOÇÃO DA CIDADE COMO CENTRO DE EVENTOS E DESTINO TURÍSTICO DE REFERÊNCIA	8.707.919,50	0,00	8.707.919,50
14	DIREITOS DA CIDADANIA	75.923.759,32	378.451,92	76.302.211,24
14.122	ADMINISTRAÇÃO GERAL	46.769.107,07	0,00	46.769.107,07
14.122.3018	PROMOÇÃO DE UMA CULTURA DE CIDADANIA E VALORIZAÇÃO DA DIVERSIDADE	0,00	0,00	0,00
14.122.3024	SUPORTE ADMINISTRATIVO	46.769.107,07	0,00	46.769.107,07
14.126	TECNOLOGIA DA INFORMAÇÃO	958.015,63	0,00	958.015,63
14.126.3024	SUPORTE ADMINISTRATIVO	958.015,63	0,00	958.015,63
14.242	ASSISTÊNCIA AO PORTADOR DE DEFICIÊNCIA	1.517.062,78	21.834,75	1.538.897,53
14.242.3006	DIREITOS DA PESSOA COM DEFICIÊNCIA	1.199.928,29	0,00	1.199.928,29
14.242.3012	PARTICIPAÇÃO, TRANSPARÊNCIA E CONTROLE SOCIAL DA ADMINISTRAÇÃO PÚBLICA	317.134,49	21.834,75	338.969,24
14.242.3019	PROMOÇÃO DO CRESCIMENTO ECONÔMICO E GERAÇÃO DE POSTOS DE TRABALHO	0,00	0,00	0,00
14.243	ASSISTÊNCIA A CRIANÇA E AO ADOLESCENTE	15.022.165,09	0,00	15.022.165,09
14.243.3012	PARTICIPAÇÃO, TRANSPARÊNCIA E CONTROLE SOCIAL DA ADMINISTRAÇÃO PÚBLICA	10.600,65	0,00	10.600,65
14.243.3013	PREVENÇÃO E PROTEÇÃO ÀS VÍTIMAS DA VIOLÊNCIA	15.011.564,44	0,00	15.011.564,44
14.244	ASSISTÊNCIA COMUNITÁRIA	742.454,53	901,80	743.356,33
14.244.3013	PREVENÇÃO E PROTEÇÃO ÀS VÍTIMAS DA VIOLÊNCIA	422.140,08	901,80	423.041,88
14.244.3018	PROMOÇÃO DE UMA CULTURA DE CIDADANIA E VALORIZAÇÃO DA DIVERSIDADE	320.314,45	0,00	320.314,45
14.422	DIREITOS INDIVIDUAIS, COLETIVOS E DIFUSOS	10.914.954,22	355.715,37	11.270.669,59
14.422.3007	GARANTIA DOS DIREITOS DA POPULAÇÃO IDOSA	560.115,86	147.200,00	707.315,86
14.422.3012	PARTICIPAÇÃO, TRANSPARÊNCIA E CONTROLE SOCIAL DA ADMINISTRAÇÃO PÚBLICA	3.013.238,68	0,00	3.013.238,68
14.422.3013	PREVENÇÃO E PROTEÇÃO ÀS VÍTIMAS DA VIOLÊNCIA	2.091.682,50	1.966,87	2.093.649,37
14.422.3015	PROMOÇÃO DA CIDADE COMO CENTRO DE EVENTOS E DESTINO TURÍSTICO DE REFERÊNCIA	490.000,00	0,00	490.000,00
14.422.3018	PROMOÇÃO DE UMA CULTURA DE CIDADANIA E VALORIZAÇÃO DA DIVERSIDADE	4.257.037,22	206.548,50	4.463.585,72
14.422.3023	SUPERAÇÃO DA EXTREMA POBREZA	502.879,96	0,00	502.879,96
15	URBANISMO	1.468.291.518,57	1.040.534.470,05	2.508.825.988,62
15.122	ADMINISTRAÇÃO GERAL	701.243.919,37	3.313.207,46	704.557.126,83
15.122.3011	MODERNIZAÇÃO E DESCENTRALIZAÇÃO DA GESTÃO E PRESTAÇÃO DE SERVIÇOS	2.715,62	0,00	2.715,62
15.122.3019	PROMOÇÃO DO CRESCIMENTO ECONÔMICO E GERAÇÃO DE POSTOS DE TRABALHO	21.370.365,51	0,00	21.370.365,51
15.122.3022	REQUALIFICAÇÃO E PROMOÇÃO DA OCUPAÇÃO DOS ESPAÇOS PÚBLICOS	268.939,46	0,00	268.939,46
15.122.3024	SUPORTE ADMINISTRATIVO	679.601.898,78	3.313.207,46	682.915.106,24
15.126	TECNOLOGIA DA INFORMAÇÃO	35.447.866,39	0,00	35.447.866,39
15.126.3011	MODERNIZAÇÃO E DESCENTRALIZAÇÃO DA GESTÃO E PRESTAÇÃO DE SERVIÇOS	0,00	0,00	0,00

Matéria DOCREC 653/2015 - Documento digitalizado e autenticado por CAIO CESAR RODRIGUES - Qualquer cidadão pode ser confrontada em https://splegscosulta.saopaulo.sp.leg.br/Home/AbrirDocumento?pid=1699095

Voltar ao Índice

Prefeitura do Município de São Paulo

Anexo 08 - Lei 4.320/64

Demonstrativo da Despesa por Função, SubFunção e Programa Conforme Vínculo com os Recursos

Administração Direta **Exercício 2014** **Empenhado R$ 1,00**

Código	Especificação	Ordinário	Vinculado	Total
15.126.3022	REQUALIFICAÇÃO E PROMOÇÃO DA OCUPAÇÃO DOS ESPAÇOS PÚBLICOS	5.893.846,99	0,00	5.893.846,99
15.126.3024	SUPORTE ADMINISTRATIVO	29.554.019,40	0,00	29.554.019,40
15.127	ORDENAMENTO TERRITORIAL	4.206.249,08	0,00	4.206.249,08
15.127.3011	MODERNIZAÇÃO E DESCENTRALIZAÇÃO DA GESTÃO E PRESTAÇÃO DE SERVIÇOS	4.206.249,08	0,00	4.206.249,08
15.183	INFORMAÇÃO E INTELIGÊNCIA	0,00	0,00	0,00
15.183.3024	SUPORTE ADMINISTRATIVO	0,00	0,00	0,00
15.451	INFRA-ESTRUTURA URBANA	187.484.223,80	720.985.463,84	908.469.687,64
15.451.3009	MELHORIA DA MOBILIDADE URBANA UNIVERSAL	85.115.697,36	0,00	85.115.697,36
15.451.3011	MODERNIZAÇÃO E DESCENTRALIZAÇÃO DA GESTÃO E PRESTAÇÃO DE SERVIÇOS	1.624.059,42	0,00	1.624.059,42
15.451.3022	REQUALIFICAÇÃO E PROMOÇÃO DA OCUPAÇÃO DOS ESPAÇOS PÚBLICOS	100.744.467,02	720.985.463,84	821.729.930,86
15.452	SERVIÇOS URBANOS	458.012.077,02	306.437.549,76	764.449.626,78
15.452.3005	COLETA SELETIVA DE RESÍDUOS SECOS E ORGÂNICOS	0,00	0,00	0,00
15.452.3006	DIREITOS DA PESSOA COM DEFICIÊNCIA	571.670,30	0,00	571.670,30
15.452.3011	MODERNIZAÇÃO E DESCENTRALIZAÇÃO DA GESTÃO E PRESTAÇÃO DE SERVIÇOS	4.363.241,31	0,00	4.363.241,31
15.452.3015	PROMOÇÃO DA CIDADE COMO CENTRO DE EVENTOS E DESTINO TURÍSTICO DE REFERÊNCIA	2.007.539,71	0,00	2.007.539,71
15.452.3022	REQUALIFICAÇÃO E PROMOÇÃO DA OCUPAÇÃO DOS ESPAÇOS PÚBLICOS	451.069.625,70	306.437.549,76	757.507.175,46
15.541	PRESERVAÇÃO E CONSERVAÇÃO AMBIENTAL	5.953.052,13	0,00	5.953.052,13
15.541.3020	PROTEÇÃO DOS RECURSOS NATURAIS DA CIDADE	5.953.052,13	0,00	5.953.052,13
15.543	RECUPERAÇÃO DE ÁREAS DEGRADADAS	18.052.518,96	9.798.248,99	27.850.767,95
15.543.3022	REQUALIFICAÇÃO E PROMOÇÃO DA OCUPAÇÃO DOS ESPAÇOS PÚBLICOS	18.052.518,96	9.798.248,99	27.850.767,95
15.662	PRODUÇÃO INDUSTRIAL	57.891.611,82	0,00	57.891.611,82
15.662.3022	REQUALIFICAÇÃO E PROMOÇÃO DA OCUPAÇÃO DOS ESPAÇOS PÚBLICOS	57.891.611,82	0,00	57.891.611,82
15.695	TURISMO	0,00	0,00	0,00
15.695.3015	PROMOÇÃO DA CIDADE COMO CENTRO DE EVENTOS E DESTINO TURÍSTICO DE REFERÊNCIA	0,00	0,00	0,00
16	HABITAÇÃO	241.630.183,86	576.152.897,72	817.783.081,58
16.122	ADMINISTRAÇÃO GERAL	74.815.444,40	0,00	74.815.444,40
16.122.3002	ACESSO À MORADIA ADEQUADA	0,00	0,00	0,00
16.122.3024	SUPORTE ADMINISTRATIVO	74.815.444,40	0,00	74.815.444,40
16.126	TECNOLOGIA DA INFORMAÇÃO	3.267.926,20	0,00	3.267.926,20
16.126.3024	SUPORTE ADMINISTRATIVO	3.267.926,20	0,00	3.267.926,20
16.451	INFRA-ESTRUTURA URBANA	144.101.908,87	476.019.578,25	620.121.487,12
16.451.3002	ACESSO À MORADIA ADEQUADA	144.101.908,87	476.019.578,25	620.121.487,12
16.482	HABITAÇÃO URBANA	19.444.904,39	100.133.319,47	119.578.223,86
16.482.3002	ACESSO À MORADIA ADEQUADA	0,00	0,00	0,00
16.482.3020	PROTEÇÃO DOS RECURSOS NATURAIS DA CIDADE	19.444.904,39	100.133.319,47	119.578.223,86
17	SANEAMENTO	228.487.971,05	464.967.450,07	693.455.421,12
17.451	INFRA-ESTRUTURA URBANA	59.190.630,05	464.967.450,07	524.158.080,12
17.451.3008	MELHORIA DA DRENAGEM URBANA E PROTEÇÃO DAS BACIAS HIDROGRÁFICAS	59.190.630,05	464.967.450,07	524.158.080,12

Matéria DOCREQ 653/2015 - Documento digitalizado e autenticado por CAIO CESAR RODRIGUES. Sua validade pode ser conferida em https://splegsconsulta.saopaulo.sp.leg.br/Home/AbrirDocumento?pid=1699095

Voltar ao Índice

Prefeitura do Município de São Paulo

Anexo 08 - Lei 4.320/64

Demonstrativo da Despesa por Função, SubFunção e Programa Conforme Vínculo com os Recursos

Administração Direta **Exercício 2014** **Empenhado R$ 1,00**

Código	Especificação	Ordinário	Vinculado	Total
17.512	SANEAMENTO BÁSICO URBANO	160.880.250,68	0,00	160.880.250,68
17.512.3008	MELHORIA DA DRENAGEM URBANA E PROTEÇÃO DAS BACIAS HIDROGRÁFICAS	160.880.250,68	0,00	160.880.250,68
17.545	METEOROLOGIA	8.417.090,32	0,00	8.417.090,32
17.545.3008	MELHORIA DA DRENAGEM URBANA E PROTEÇÃO DAS BACIAS HIDROGRÁFICAS	8.417.090,32	0,00	8.417.090,32
18	GESTÃO AMBIENTAL	117.570.358,70	196.969.233,26	314.539.591,96
18.122	ADMINISTRAÇÃO GERAL	63.987.789,34	0,00	63.987.789,34
18.122.3024	SUPORTE ADMINISTRATIVO	63.987.789,34	0,00	63.987.789,34
18.126	TECNOLOGIA DA INFORMAÇÃO	5.937.504,13	0,00	5.937.504,13
18.126.3024	SUPORTE ADMINISTRATIVO	5.937.504,13	0,00	5.937.504,13
18.541	PRESERVAÇÃO E CONSERVAÇÃO AMBIENTAL	41.785.037,98	196.969.233,26	238.754.271,24
18.541.3005	COLETA SELETIVA DE RESÍDUOS SECOS E ORGÂNICOS	0,00	3.219.128,47	3.219.128,47
18.541.3009	MELHORIA DA MOBILIDADE URBANA UNIVERSAL	0,00	10.000.000,00	10.000.000,00
18.541.3020	PROTEÇÃO DOS RECURSOS NATURAIS DA CIDADE	41.785.037,98	183.750.104,79	225.535.142,77
18.542	CONTROLE AMBIENTAL	5.860.027,25	0,00	5.860.027,25
18.542.3020	PROTEÇÃO DOS RECURSOS NATURAIS DA CIDADE	5.860.027,25	0,00	5.860.027,25
20	AGRICULTURA	2.809.026,35	0,00	2.809.026,35
20.306	ALIMENTAÇÃO E NUTRIÇÃO	100.000,00	0,00	100.000,00
20.306.3012	PARTICIPAÇÃO, TRANSPARÊNCIA E CONTROLE SOCIAL DA ADMINISTRAÇÃO PÚBLICA	100.000,00	0,00	100.000,00
20.605	ABASTECIMENTO	2.709.026,35	0,00	2.709.026,35
20.605.3011	MODERNIZAÇÃO E DESCENTRALIZAÇÃO DA GESTÃO E PRESTAÇÃO DE SERVIÇOS	2.699.309,95	0,00	2.699.309,95
20.605.3023	SUPERAÇÃO DA EXTREMA POBREZA	9.716,40	0,00	9.716,40
23	COMÉRCIO E SERVIÇOS	2.423.920,29	35.984.911,62	38.408.831,91
23.695	TURISMO	2.423.920,29	35.984.911,62	38.408.831,91
23.695.3015	PROMOÇÃO DA CIDADE COMO CENTRO DE EVENTOS E DESTINO TURÍSTICO DE REFERÊNCIA	2.423.920,29	35.984.911,62	38.408.831,91
24	COMUNICAÇÕES	215.027.195,56	0,00	215.027.195,56
24.122	ADMINISTRAÇÃO GERAL	9.780.165,53	0,00	9.780.165,53
24.122.3024	SUPORTE ADMINISTRATIVO	9.780.165,53	0,00	9.780.165,53
24.126	TECNOLOGIA DA INFORMAÇÃO	104.055.210,31	0,00	104.055.210,31
24.126.3011	MODERNIZAÇÃO E DESCENTRALIZAÇÃO DA GESTÃO E PRESTAÇÃO DE SERVIÇOS	102.095.210,31	0,00	102.095.210,31
24.126.3024	SUPORTE ADMINISTRATIVO	1.960.000,00	0,00	1.960.000,00
24.131	COMUNICAÇÃO SOCIAL	101.191.819,72	0,00	101.191.819,72
24.131.3024	SUPORTE ADMINISTRATIVO	101.191.819,72	0,00	101.191.819,72
26	TRANSPORTE	2.198.372.749,21	1.382.729.781,49	3.581.102.530,70
26.122	ADMINISTRAÇÃO GERAL	8.882.171,35	0,00	8.882.171,35
26.122.3024	SUPORTE ADMINISTRATIVO	8.882.171,35	0,00	8.882.171,35
26.126	TECNOLOGIA DA INFORMAÇÃO	983.405,91	39.999.295,48	40.982.701,39
26.126.3024	SUPORTE ADMINISTRATIVO	983.405,91	39.999.295,48	40.982.701,39
26.181	POLICIAMENTO	0,00	34.944.603,41	34.944.603,41

Matéria DOCREC 653/2015 - Documento digitalizado e autenticado por CAIO CESAR RODRIGUES. Qualidade pode ser conferida em https://splegtscosulta.saopaulo.sp.leg.br/Home/AbrirDocumento?pid=1699095

Voltar ao Índice

Prefeitura do Município de São Paulo

Anexo 08 - Lei 4.320/64

Demonstrativo da Despesa por Função, SubFunção e Programa Conforme Vínculo com os Recursos

Administração Direta **Exercício 2014** **Empenhado R$ 1,00**

Código	Especificação	Ordinário	Vinculado	Total
26.181.3009	MELHORIA DA MOBILIDADE URBANA UNIVERSAL	0,00	34.944.603,41	34.944.603,41
26.451	INFRA-ESTRUTURA URBANA	0,00	2.964.447,50	2.964.447,50
26.451.3009	MELHORIA DA MOBILIDADE URBANA UNIVERSAL	0,00	2.964.447,50	2.964.447,50
26.453	TRANSPORTES COLETIVOS URBANOS	2.188.507.171,95	489.601.477,22	2.678.108.649,17
26.453.3004	BENEFÍCIOS E PREVIDÊNCIA DE FUNCIONÁRIOS	35.241.166,36	0,00	35.241.166,36
26.453.3006	DIREITOS DA PESSOA COM DEFICIÊNCIA	58.052.350,64	0,00	58.052.350,64
26.453.3009	MELHORIA DA MOBILIDADE URBANA UNIVERSAL	2.095.213.654,95	489.601.477,22	2.584.815.132,17
26.572	DESENVOLVIMENTO TECNOLÓGICO E ENGENHARIA	0,00	781.219.957,88	781.219.957,88
26.572.3009	MELHORIA DA MOBILIDADE URBANA UNIVERSAL	0,00	781.219.957,88	781.219.957,88
26.785	TRANSPORTES ESPECIAIS	0,00	34.000.000,00	34.000.000,00
26.785.3009	MELHORIA DA MOBILIDADE URBANA UNIVERSAL	0,00	34.000.000,00	34.000.000,00
27	DESPORTO E LAZER	233.744.570,33	47.026.494,99	280.771.065,32
27.122	ADMINISTRAÇÃO GERAL	63.693.482,68	0,00	63.693.482,68
27.122.3024	SUPORTE ADMINISTRATIVO	63.693.482,68	0,00	63.693.482,68
27.126	TECNOLOGIA DA INFORMAÇÃO	4.595.114,86	0,00	4.595.114,86
27.126.3024	SUPORTE ADMINISTRATIVO	4.595.114,86	0,00	4.595.114,86
27.811	DESPORTO DE RENDIMENTO	0,00	0,00	0,00
27.811.3017	PROMOÇÃO DE ATIVIDADES ESPORTIVAS, RECREATIVAS E DE LAZER	0,00	0,00	0,00
27.812	DESPORTO COMUNITÁRIO	122.181.247,87	5.545.042,66	127.726.290,53
27.812.3017	PROMOÇÃO DE ATIVIDADES ESPORTIVAS, RECREATIVAS E DE LAZER	122.181.247,87	5.545.042,66	127.726.290,53
27.813	LAZER	43.274.724,92	41.481.452,33	84.756.177,25
27.813.3015	PROMOÇÃO DA CIDADE COMO CENTRO DE EVENTOS E DESTINO TURÍSTICO DE REFERÊNCIA	7.746.725,32	41.481.452,33	49.228.177,65
27.813.3017	PROMOÇÃO DE ATIVIDADES ESPORTIVAS, RECREATIVAS E DE LAZER	35.527.999,60	0,00	35.527.999,60
28	ENCARGOS ESPECIAIS	5.283.878.090,81	5.395.782,60	5.289.273.873,41
28.062	DEFESA DO INTERESSE PÚBLICO NO PROCESSO JUDICIÁRIO	211.078,51	0,00	211.078,51
28.062.0000	ENCARGOS ESPECIAIS	211.078,51	0,00	211.078,51
28.841	REFINANCIAMENTO DA DÍVIDA INTERNA	3.602.279.053,41	5.395.782,60	3.607.674.836,01
28.841.0000	ENCARGOS ESPECIAIS	3.602.279.053,41	5.395.782,60	3.607.674.836,01
28.843	SERVIÇO DA DÍVIDA INTERNA	490.186.258,67	0,00	490.186.258,67
28.843.0000	ENCARGOS ESPECIAIS	490.186.258,67	0,00	490.186.258,67
28.844	SERVIÇO DA DÍVIDA EXTERNA	97.165.599,77	0,00	97.165.599,77
28.844.0000	ENCARGOS ESPECIAIS	97.165.599,77	0,00	97.165.599,77
28.846	OUTROS ENCARGOS ESPECIAIS	1.094.036.100,45	0,00	1.094.036.100,45
28.846.0000	ENCARGOS ESPECIAIS	1.094.036.100,45	0,00	1.094.036.100,45
99	RESERVA DE CONTINGÊNCIA	0,00	0,00	0,00
99.999	RESERVA DE CONTINGÊNCIA	0,00	0,00	0,00
99.999.9999	RESERVA DE CONTINGÊNCIA	0,00	0,00	0,00
	Total	**13.120.835.227,31**	**21.330.018.851,03**	**34.450.854.078,34**

Matéria DOCREC 653/2015 , Documento digitalizado e autenticado por CAIO CESAR RODRIGUES , Qualidade pode ser conferida em https://splegsconsulta.saopaulo.sp.leg.br/Home/AbrirDocumento?pid=1699095

Voltar ao Índice

Prefeitura do Município de São Paulo

Anexo 08 - Lei 4.320/64

Demonstrativo da Despesa por Função, SubFunção e Programa Conforme Vínculo com os Recursos

Administração Direta **Exercício 2014** **Empenhado R$ 1,00**

Código	Especificação	Ordinário	Vinculado	Total

Nota Explicativa - Vínculos a que se refere o demonstrativo:

Fonte 00 - Recursos do Tesouro Municipal destinados à Educação e à Saúde

Fonte 01 - Operações de Crédito

Fonte 02 - Transferências Federais

Fonte 03 - Transferências Estaduais

Fonte 04 -Fundo Constitucional da Educação

Fonte 05 - Outras Fontes

Fonte 08 - Tesouro Municipal - Recursos Vinculados

- Operação Urbana
- Fundos Especiais

Matéria DOCREC 653/2015. Documento digitalizado e autenticado por CAIO CESAR RODRIGUES. Sua validade pode ser conferida em https://splegisconsulta.saopaulo.sp.leg.br/Home/AbrirDocumento?pID=169909.

Voltar ao Índice

autuado por CAIO CESAR RODRIGUES em 06/03/2018 15:36:46.

PREFEITURA DO MUNICÍPIO DE SÃO PAULO

Demonstrativo de Despesa por Orgãos e Funções

Exercício: 2014

Anexo 09 - Lei 4.320/64

em R$

Orgão		Legislativa	Judiciária	Essencial à Justiça	Administração	Defesa Nacional	Segurança Pública	Relações Exteriores	Assistência Social
Poder Executivo									
1100	Secretaria do Governo Municipal	0,00	0,00	0,00	184.771.553,76	0,00	0,00	0,00	0,00
1200	Secretaria Municipal de Coordenação das Subprefeituras	0,00	0,00	0,00	0,00	0,00	79.768.036,33	0,00	0,00
1300	Secretaria Municipal de Planejamento, Orçamento e Gestão	0,00	0,00	0,00	144.416.493,44	0,00	0,00	0,00	0,00
1400	Secretaria Municipal de Habitação	0,00	0,00	0,00	0,00	0,00	0,00	0,00	0,00
1600	Secretaria Municipal de Educação	0,00	0,00	0,00	0,00	0,00	0,00	0,00	0,00
1700	Secretaria Municipal de Finanças e Desenvolvimento Econômico	0,00	0,00	0,00	284.381.587,83	0,00	0,00	0,00	0,00
1900	Secretaria Municipal de Esportes, Lazer e Recreação	0,00	0,00	0,00	0,00	0,00	0,00	0,00	0,00
2000	Secretaria Municipal de Transportes	0,00	0,00	0,00	0,00	0,00	0,00	0,00	0,00
2100	Secretaria Municipal dos Negócios Jurídicos	0,00	151.114.459,35	0,00	7.194.507,04	0,00	0,00	0,00	0,00
2200	Secretaria Municipal de Infra-Estrutura Urbana e Obras	0,00	0,00	0,00	0,00	0,00	0,00	0,00	0,00
2300	Secretaria Municipal de Serviços	0,00	0,00	0,00	0,00	0,00	0,00	0,00	0,00
2400	Secretaria Municipal de Assistência e Desenvolvimento Social	0,00	0,00	0,00	0,00	0,00	0,00	0,00	100.888.999,10
2500	Secretaria Municipal de Cultura	0,00	0,00	0,00	0,00	0,00	0,00	0,00	0,00
2700	Secretaria Municipal do Verde e do Meio Ambiente	0,00	0,00	0,00	0,00	0,00	0,00	0,00	0,00
2800	Encargos Gerais do Município	0,00	0,00	0,00	73.861.250,65	0,00	27.393.742,26	0,00	0,00
3000	Secretaria Municipal do Desenvolvimento Trabalho e Empreendedorismo	0,00	0,00	0,00	0,00	0,00	0,00	0,00	0,00
3100	Secretaria Municipal de Relações Internacionais e Federativas	0,00	0,00	0,00	4.844.063,23	0,00	0,00	275.991,58	0,00
3200	Controladoria Geral do Município de São Paulo	0,00	0,00	0,00	13.467.759,21	0,00	0,00	0,00	0,00
3400	Secretaria Municipal de Direitos Humanos e Cidadania	0,00	0,00	0,00	0,00	0,00	0,00	0,00	0,00
3600	Secretaria Municipal da Pessoa com Deficiência e Mobilidade Reduzida	0,00	0,00	0,00	0,00	0,00	0,00	0,00	0,00
3700	Secretaria Municipal de Desenvolvimento Urbano	0,00	0,00	0,00	0,00	0,00	0,00	0,00	0,00
3800	Secretaria Municipal de Segurança Urbana	0,00	0,00	0,00	0,00	456.243,97	323.869.713,07	0,00	0,00
3900	Secretaria Municipal de Promoção da Igualdade Racial	0,00	0,00	0,00	0,00	0,00	0,00	0,00	0,00
4000	Secretaria Municipal de Relações Governamentais	0,00	0,00	0,00	18.919.467,43	0,00	0,00	0,00	0,00
4100	Subprefeitura Perus	0,00	0,00	0,00	3.296,60	0,00	0,00	0,00	0,00
4200	Subprefeitura Pirituba/Jaraguá	0,00	0,00	0,00	6.354,09	0,00	0,00	0,00	0,00
4300	Subprefeitura Freguesia/Brasilândia	0,00	0,00	0,00	0,00	0,00	0,00	0,00	0,00
4400	Subprefeitura Casa Verde/Cachoeirinha	0,00	0,00	0,00	1.780,00	0,00	0,00	0,00	0,00
4500	Subprefeitura Santana/Tucuruvi	0,00	0,00	0,00	980,00	0,00	0,00	0,00	0,00
4600	Subprefeitura Jaçanã/Tremembé	0,00	0,00	0,00	0,00	0,00	0,00	0,00	0,00
4700	Subprefeitura Vila Maria/Vila Guilherme	0,00	0,00	0,00	10.080,00	0,00	0,00	0,00	0,00
4800	Subprefeitura Lapa	0,00	0,00	0,00	0,00	0,00	0,00	0,00	0,00
4900	Subprefeitura Sé	0,00	0,00	0,00	0,00	0,00	0,00	0,00	0,00
5000	Subprefeitura Butantã	0,00	0,00	0,00	4.941,88	0,00	0,00	0,00	0,00
5100	Subprefeitura Pinheiros	0,00	0,00	0,00	1.500,00	0,00	0,00	0,00	0,00
5200	Subprefeitura Vila Mariana	0,00	0,00	0,00	2.266,00	0,00	0,00	0,00	0,00
5300	Subprefeitura Ipiranga	0,00	0,00	0,00	23.536,25	0,00	0,00	0,00	0,00
5400	Subprefeitura Santo Amaro	0,00	0,00	0,00	1.575,00	0,00	0,00	0,00	0,00
5500	Subprefeitura Jabaquara	0,00	0,00	0,00	5.604,50	0,00	0,00	0,00	0,00
5600	Subprefeitura Cidade Ademar	0,00	0,00	0,00	3.404,37	0,00	0,00	0,00	0,00
5700	Subprefeitura Campo Limpo	0,00	0,00	0,00	0,00	0,00	0,00	0,00	0,00
5800	Subprefeitura M´Boi Mirim	0,00	0,00	0,00	3.749,00	0,00	0,00	0,00	0,00

Matéria DOCREC 653/2015. Documento digitalizado e autenticado por CAIO CESAR RODRIGUES. Sua validade pode ser conferida em https://splegisconsulta.saopaulo.sp.leg.br/HemeroAbrirDocumento?pID=169909.

Voltar ao Índice

autuado por CAIO CESAR RODRIGUES em 06/03/2018 15:36:46.

PREFEITURA DO MUNICÍPIO DE SÃO PAULO

Demonstrativo de Despesa por Orgãos e Funções

em R$

Orgão		Legislativa	Judiciária	Essencial à Justiça	Administração	Defesa Nacional	Segurança Pública	Relações Exteriores	Assistência Social
Poder Executivo									
5900	Subprefeitura Capela do Socorro	0,00	0,00	0,00	14.035,00	0,00	0,00	0,00	0,00
6000	Subprefeitura Parelheiros	0,00	0,00	0,00	11.876,70	0,00	0,00	0,00	0,00
6100	Subprefeitura Penha	0,00	0,00	0,00	23.491,63	0,00	0,00	0,00	0,00
6200	Subprefeitura Ermelino Matarazzo	0,00	0,00	0,00	0,00	0,00	0,00	0,00	0,00
6300	Subprefeitura São Miguel	0,00	0,00	0,00	4.694,57	0,00	0,00	0,00	0,00
6400	Subprefeitura do Itaim Paulista	0,00	0,00	0,00	0,00	0,00	0,00	0,00	0,00
6500	Subprefeitura Moóca	0,00	0,00	0,00	65.356,20	0,00	0,00	0,00	0,00
6600	Subprefeitura Aricanduva/Formosa/Carrão	0,00	0,00	0,00	5.211,00	0,00	0,00	0,00	0,00
6700	Subprefeitura Itaquera	0,00	0,00	0,00	0,00	0,00	0,00	0,00	0,00
6800	Subprefeitura Guaianases	0,00	0,00	0,00	2.202,46	0,00	0,00	0,00	0,00
6900	Subprefeitura Vila Prudente	0,00	0,00	0,00	0,00	0,00	0,00	0,00	0,00
7000	Subprefeitura São Mateus	0,00	0,00	0,00	23.420,00	0,00	0,00	0,00	0,00
7100	Subprefeitura Cidade Tiradentes	0,00	0,00	0,00	11.556,00	0,00	0,00	0,00	0,00
7200	Subprefeitura de Sapopemba	0,00	0,00	0,00	8.762,11	0,00	0,00	0,00	0,00
7800	Secretaria Municipal de Licenciamento	0,00	0,00	0,00	0,00	0,00	0,00	0,00	0,00
7900	Secretaria Municipal de Políticas para as Mulheres	0,00	0,00	0,00	0,00	0,00	0,00	0,00	0,00
8400	Fundo Municipal de Saúde	0,00	0,00	0,00	0,00	0,00	0,00	0,00	0,00
8600	Fundo Municipal de Saneamento Ambiental e Infraestrutura	0,00	0,00	0,00	0,00	0,00	0,00	0,00	0,00
8700	Fundo Municipal de Desenvolvimento de Trânsito	0,00	0,00	0,00	0,00	0,00	0,00	0,00	0,00
8800	Fundo de Preservação do Patrimônio Histórico e Cultural	0,00	0,00	0,00	0,00	0,00	0,00	0,00	0,00
8900	Fundo Municipal de Esportes, Lazer e Recreação	0,00	0,00	0,00	0,00	0,00	0,00	0,00	0,00
9000	Fundo Municipal dos Direitos da Criança e do Adolescente	0,00	0,00	0,00	0,00	0,00	0,00	0,00	36.461.[illegible],78
9300	Fundo Municipal de Assistência Social	0,00	0,00	0,00	0,00	0,00	0,00	0,00	867.208.[illegible],13
9400	Fundo Especial do Meio Ambiente e Desenvolvimento Sustentável	0,00	0,00	0,00	0,00	0,00	0,00	0,00	0,00
9500	Fundo Especial de Promoção de Atividades Culturais	0,00	0,00	0,00	0,00	0,00	0,00	0,00	0,00
9600	Fundo Municipal de Turismo	0,00	0,00	0,00	0,00	0,00	0,00	0,00	0,00
9700	Fundo de Proteção do Patrimônio Cultural e Ambiental Paulistano	0,00	0,00	0,00	0,00	0,00	0,00	0,00	0,00
9800	Fundo de Desenvolvimento Urbano	0,00	0,00	0,00	0,00	0,00	0,00	0,00	0,00
9900	Fundo Municipal de Iluminação Pública	0,00	0,00	0,00	0,00	0,00	0,00	0,00	0,00
	Total:	**0,00**	**151.114.459,35**	**0,00**	**732.096.355,95**	**456.243,97**	**431.031.491,66**	**275.991,58**	**1.004.558.28[illegible],01**

Orgão		Previdência Social	Saúde	Trabalho	Educação	Cultura	Direitos da Cidadania	Urbanismo	Habitação
Poder Executivo									
1100	Secretaria do Governo Municipal	0,00	0,00	0,00	0,00	0,00	0,00	0,00	0,00
1200	Secretaria Municipal de Coordenação das Subprefeituras	0,00	0,00	0,00	0,00	0,00	0,00	300.947.448,01	0,00
1300	Secretaria Municipal de Planejamento, Orçamento e Gestão	0,00	0,00	30.410.031,59	0,00	0,00	0,00	0,00	0,00
1400	Secretaria Municipal de Habitação	0,00	0,00	0,00	0,00	0,00	0,00	0,00	326.41[illegible],68
1600	Secretaria Municipal de Educação	0,00	0,00	0,00	8.799.911.343,04	0,00	0,00	0,00	0,00
1700	Secretaria Municipal de Finanças e Desenvolvimento Econômico	0,00	0,00	0,00	0,00	0,00	0,00	0,00	0,00
1900	Secretaria Municipal de Esportes, Lazer e Recreação	0,00	0,00	0,00	0,00	0,00	0,00	0,00	0,00

Matéria DOCREC 653/2015. Documento digitalizado e autenticado por CAIO CESAR RODRIGUES. Sua validade pode ser conferida em https://splegisconsulta.saopaulo.sp.leg.br/HemeroDocumento?pID=169909.

Voltar ao Índice

autuado por CAIO CESAR RODRIGUES em 06/03/2018 15:36:46.

PREFEITURA DO MUNICÍPIO DE SÃO PAULO

Demonstrativo de Despesa por Orgãos e Funções

Exercício: 2014

Anexo 09 - Lei 4.320/64

em R$

Orgão		Previdência Social	Saúde	Trabalho	Educação	Cultura	Direitos da Cidadania	Urbanismo	Habitação
Poder Executivo									
2000	Secretaria Municipal de Transportes	0,00	0,00	0,00	0,00	0,00	0,00	0,00	0,00
2100	Secretaria Municipal dos Negócios Jurídicos	0,00	0,00	0,00	0,00	0,00	0,00	0,00	0,00
2200	Secretaria Municipal de Infra-Estrutura Urbana e Obras	0,00	0,00	0,00	0,00	0,00	0,00	715.718.014,48	0,00
2300	Secretaria Municipal de Serviços	0,00	0,00	0,00	15.899.782,96	0,00	0,00	28.074.791,51	0,00
2400	Secretaria Municipal de Assistência e Desenvolvimento Social	0,00	0,00	0,00	31.759.506,26	0,00	0,00	0,00	0,00
2500	Secretaria Municipal de Cultura	0,00	0,00	0,00	0,00	329.880.998,51	0,00	0,00	0,00
2700	Secretaria Municipal do Verde e do Meio Ambiente	0,00	0,00	0,00	0,00	0,00	0,00	0,00	0,00
2800	Encargos Gerais do Município	1.934.031.024,62	0,00	58.394.930,09	0,00	337.717,63	0,00	3.575.214,05	0,00
3000	Secretaria Municipal do Desenvolvimento Trabalho e Empreendedorismo	0,00	0,00	58.254.607,84	2.640.360,09	0,00	0,00	0,00	0,00
3100	Secretaria Municipal de Relações Internacionais e Federativas	0,00	0,00	0,00	0,00	0,00	0,00	0,00	0,00
3200	Controladoria Geral do Município de São Paulo	0,00	0,00	0,00	0,00	0,00	0,00	0,00	0,00
3400	Secretaria Municipal de Direitos Humanos e Cidadania	0,00	0,00	0,00	0,00	0,00	48.252.775,53	0,00	0,00
3600	Secretaria Municipal da Pessoa com Deficiência e Mobilidade Reduzida	0,00	0,00	0,00	0,00	0,00	9.123.205,87	0,00	0,00
3700	Secretaria Municipal de Desenvolvimento Urbano	0,00	0,00	0,00	0,00	0,00	0,00	137.987.161,32	0,00
3800	Secretaria Municipal de Segurança Urbana	0,00	0,00	0,00	0,00	0,00	0,00	0,00	0,00
3900	Secretaria Municipal de Promoção da Igualdade Racial	0,00	0,00	0,00	172.825,00	0,00	10.467.073,50	0,00	0,00
4000	Secretaria Municipal de Relações Governamentais	0,00	0,00	0,00	0,00	0,00	0,00	0,00	0,00
4100	Subprefeitura Perus	0,00	0,00	0,00	0,00	0,00	0,00	21.782.808,94	0,00
4200	Subprefeitura Pirituba/Jaraguá	0,00	0,00	0,00	0,00	0,00	0,00	32.735.816,86	0,00
4300	Subprefeitura Freguesia/Brasilândia	0,00	0,00	0,00	0,00	0,00	0,00	26.424.403,15	0,00
4400	Subprefeitura Casa Verde/Cachoeirinha	0,00	0,00	0,00	0,00	0,00	0,00	20.784.127,01	0,00
4500	Subprefeitura Santana/Tucuruvi	0,00	0,00	0,00	0,00	0,00	0,00	29.116.472,98	0,00
4600	Subprefeitura Jaçanã/Tremembé	0,00	0,00	0,00	0,00	0,00	0,00	25.320.079,24	0,00
4700	Subprefeitura Vila Maria/Vila Guilherme	0,00	0,00	0,00	0,00	0,00	0,00	28.787.007,42	0,00
4800	Subprefeitura Lapa	0,00	0,00	0,00	0,00	0,00	0,00	27.595.207,01	0,00
4900	Subprefeitura Sé	0,00	0,00	0,00	0,00	0,00	0,00	49.822.820,51	0,00
5000	Subprefeitura Butantã	0,00	0,00	0,00	0,00	0,00	0,00	39.159.223,66	0,00
5100	Subprefeitura Pinheiros	0,00	0,00	0,00	0,00	0,00	0,00	35.122.984,38	0,00
5200	Subprefeitura Vila Mariana	0,00	0,00	0,00	0,00	0,00	0,00	31.678.534,18	0,00
5300	Subprefeitura Ipiranga	0,00	0,00	0,00	0,00	0,00	0,00	38.130.365,05	0,00
5400	Subprefeitura Santo Amaro	0,00	0,00	0,00	0,00	0,00	0,00	30.777.662,99	0,00
5500	Subprefeitura Jabaquara	0,00	0,00	0,00	0,00	0,00	0,00	21.232.178,35	0,00
5600	Subprefeitura Cidade Ademar	0,00	0,00	0,00	0,00	0,00	0,00	22.561.953,42	0,00
5700	Subprefeitura Campo Limpo	0,00	0,00	0,00	0,00	0,00	0,00	38.390.514,68	0,00
5800	Subprefeitura M´Boi Mirim	0,00	0,00	0,00	0,00	0,00	0,00	30.251.792,11	0,00
5900	Subprefeitura Capela do Socorro	0,00	0,00	0,00	0,00	0,00	0,00	36.276.533,28	0,00
6000	Subprefeitura Parelheiros	0,00	0,00	0,00	0,00	0,00	0,00	21.846.366,86	0,00
6100	Subprefeitura Penha	0,00	0,00	0,00	0,00	0,00	0,00	33.746.841,64	0,00
6200	Subprefeitura Ermelino Matarazzo	0,00	0,00	0,00	0,00	0,00	0,00	25.789.921,39	0,00
6300	Subprefeitura São Miguel	0,00	0,00	0,00	0,00	0,00	0,00	31.166.176,08	0,00
6400	Subprefeitura do Itaim Paulista	0,00	0,00	0,00	0,00	0,00	0,00	27.709.035,77	0,00
6500	Subprefeitura Moóca	0,00	0,00	0,00	0,00	0,00	0,00	35.413.850,21	0,00

Matéria DOCREC 653/2015. Documento digitalizado e autenticado por CAIO CESAR RODRIGUES. Sua validade pode ser conferida em https://splegisconsulta.saopaulo.sp.leg.br/HemeAbrirDocumento?pID=169909.

Voltar ao Índice

autuado por CAIO CESAR RODRIGUES em 06/03/2018 15:36:46.

PREFEITURA DO MUNICÍPIO DE SÃO PAULO

Demonstrativo de Despesa por Orgãos e Funções

Exercício: 2014

Anexo 09 - Lei 4.320/64

fls. 754

em R$

Orgão		Previdência Social	Saúde	Trabalho	Educação	Cultura	Direitos da Cidadania	Urbanismo	Habitação
Poder Executivo									
6600	Subprefeitura Aricanduva/Formosa/Carrão	0,00	0,00	0,00	0,00	0,00	0,00	30.118.534,62	0,00
6700	Subprefeitura Itaquera	0,00	0,00	0,00	0,00	0,00	0,00	34.670.557,23	0,00
6800	Subprefeitura Guaianases	0,00	0,00	0,00	0,00	0,00	0,00	30.131.134,39	0,00
6900	Subprefeitura Vila Prudente	0,00	0,00	0,00	0,00	0,00	0,00	26.999.719,12	0,00
7000	Subprefeitura São Mateus	0,00	0,00	0,00	0,00	0,00	0,00	31.211.004,46	0,00
7100	Subprefeitura Cidade Tiradentes	0,00	0,00	0,00	0,00	0,00	0,00	19.075.414,48	0,00
7200	Subprefeitura de Sapopemba	0,00	0,00	0,00	0,00	0,00	0,00	8.967.929,24	0,00
7800	Secretaria Municipal de Licenciamento	0,00	0,00	0,00	0,00	0,00	0,00	0,00	49.697.814,92
7900	Secretaria Municipal de Políticas para as Mulheres	0,00	0,00	0,00	0,00	0,00	8.459.156,34	0,00	0,00
8400	Fundo Municipal de Saúde	0,00	6.351.454.780,45	0,00	0,00	0,00	0,00	0,00	0,00
8600	Fundo Municipal de Saneamento Ambiental e Infraestrutura	0,00	0,00	0,00	0,00	0,00	0,00	0,00	355.682.189,93
8700	Fundo Municipal de Desenvolvimento de Trânsito	0,00	0,00	0,00	0,00	0,00	0,00	0,00	0,00
8800	Fundo de Preservação do Patrimônio Histórico e Cultural	0,00	0,00	0,00	0,00	0,00	0,00	0,00	0,00
8900	Fundo Municipal de Esportes, Lazer e Recreação	0,00	0,00	0,00	0,00	0,00	0,00	0,00	0,00
9000	Fundo Municipal dos Direitos da Criança e do Adolescente	0,00	0,00	0,00	0,00	0,00	0,00	0,00	0,00
9300	Fundo Municipal de Assistência Social	0,00	0,00	0,00	0,00	0,00	0,00	0,00	0,00
9400	Fundo Especial do Meio Ambiente e Desenvolvimento Sustentável	0,00	0,00	0,00	0,00	0,00	0,00	0,00	0,00
9500	Fundo Especial de Promoção de Atividades Culturais	0,00	0,00	0,00	0,00	789.200,00	0,00	0,00	0,00
9600	Fundo Municipal de Turismo	0,00	0,00	0,00	0,00	0,00	0,00	0,00	0,00
9700	Fundo de Proteção do Patrimônio Cultural e Ambiental Paulistano	0,00	0,00	0,00	0,00	0,00	0,00	0,00	0,00
9800	Fundo de Desenvolvimento Urbano	0,00	0,00	0,00	0,00	18.169.703,05	0,00	32.903.959,06	85.992.000,05
9900	Fundo Municipal de Iluminação Pública	0,00	0,00	0,00	0,00	0,00	0,00	346.822.429,48	0,00
	Total:	**1.934.031.024,62**	**6.351.454.780,45**	**147.059.569,52**	**8.850.383.817,35**	**349.177.619,19**	**76.302.211,24**	**2.508.825.988,62**	**817.783.081,58**

Orgão		Saneamento	Gestão Ambiental	Ciência e Tecnologia	Agricultura	Organização Agrária	Indústria	Comércio e Serviços	Comunicações
Poder Executivo									
1100	Secretaria do Governo Municipal	0,00	0,00	0,00	0,00	0,00	0,00	38.408.831,91	215.027.[illegible],56
1200	Secretaria Municipal de Coordenação das Subprefeituras	19.110.084,42	0,00	0,00	2.809.026,35	0,00	0,00	0,00	0,00
1300	Secretaria Municipal de Planejamento, Orçamento e Gestão	0,00	0,00	0,00	0,00	0,00	0,00	0,00	0,00
1400	Secretaria Municipal de Habitação	0,00	0,00	0,00	0,00	0,00	0,00	0,00	0,00
1600	Secretaria Municipal de Educação	0,00	0,00	0,00	0,00	0,00	0,00	0,00	0,00
1700	Secretaria Municipal de Finanças e Desenvolvimento Econômico	0,00	0,00	0,00	0,00	0,00	0,00	0,00	0,00
1900	Secretaria Municipal de Esportes, Lazer e Recreação	0,00	0,00	0,00	0,00	0,00	0,00	0,00	0,00
2000	Secretaria Municipal de Transportes	0,00	0,00	0,00	0,00	0,00	0,00	0,00	0,00
2100	Secretaria Municipal dos Negócios Jurídicos	0,00	0,00	0,00	0,00	0,00	0,00	0,00	0,00
2200	Secretaria Municipal de Infra-Estrutura Urbana e Obras	321.158.097,00	0,00	0,00	0,00	0,00	0,00	0,00	0,00
2300	Secretaria Municipal de Serviços	0,00	0,00	0,00	0,00	0,00	0,00	0,00	0,00
2400	Secretaria Municipal de Assistência e Desenvolvimento Social	0,00	0,00	0,00	0,00	0,00	0,00	0,00	0,00
2500	Secretaria Municipal de Cultura	0,00	0,00	0,00	0,00	0,00	0,00	0,00	0,00
2700	Secretaria Municipal do Verde e do Meio Ambiente	0,00	117.570.358,70	0,00	0,00	0,00	0,00	0,00	0,00

Matéria DOCREC 653/2015. Documento digitalizado e autenticado por CAIO CESAR RODRIGUES. Sua validade pode ser conferida em https://splegisconsulta.saopaulo.sp.leg.br/Home/Abrirdocumento?pID=169909.

Voltar ao Índice

autuado por CAIO CESAR RODRIGUES em 06/03/2018 15:36:46.

PREFEITURA DO MUNICÍPIO DE SÃO PAULO

Demonstrativo de Despesa por Orgãos e Funções

Exercício: 2014

Anexo 09 - Lei 4.320/64

em R$

Orgão		Saneamento	Gestão Ambiental	Ciência e Tecnologia	Agricultura	Organização Agrária	Indústria	Comércio e Serviços	Comunicações
Poder Executivo									
2800	Encargos Gerais do Município	0,00	0,00	0,00	0,00	0,00	0,00	0,00	0,00
3000	Secretaria Municipal do Desenvolvimento Trabalho e Empreendedorismo	0,00	0,00	0,00	0,00	0,00	0,00	0,00	0,00
3100	Secretaria Municipal de Relações Internacionais e Federativas	0,00	0,00	0,00	0,00	0,00	0,00	0,00	0,00
3200	Controladoria Geral do Município de São Paulo	0,00	0,00	0,00	0,00	0,00	0,00	0,00	0,00
3400	Secretaria Municipal de Direitos Humanos e Cidadania	0,00	0,00	0,00	0,00	0,00	0,00	0,00	0,00
3600	Secretaria Municipal da Pessoa com Deficiência e Mobilidade Reduzida	0,00	0,00	0,00	0,00	0,00	0,00	0,00	0,00
3700	Secretaria Municipal de Desenvolvimento Urbano	0,00	0,00	0,00	0,00	0,00	0,00	0,00	0,00
3800	Secretaria Municipal de Segurança Urbana	0,00	0,00	0,00	0,00	0,00	0,00	0,00	0,00
3900	Secretaria Municipal de Promoção da Igualdade Racial	0,00	0,00	0,00	0,00	0,00	0,00	0,00	0,00
4000	Secretaria Municipal de Relações Governamentais	0,00	0,00	0,00	0,00	0,00	0,00	0,00	0,00
4100	Subprefeitura Perus	1.880.300,72	0,00	0,00	0,00	0,00	0,00	0,00	0,00
4200	Subprefeitura Pirituba/Jaraguá	4.608.055,03	0,00	0,00	0,00	0,00	0,00	0,00	0,00
4300	Subprefeitura Freguesia/Brasilândia	3.901.098,25	0,00	0,00	0,00	0,00	0,00	0,00	0,00
4400	Subprefeitura Casa Verde/Cachoeirinha	2.959.428,55	0,00	0,00	0,00	0,00	0,00	0,00	0,00
4500	Subprefeitura Santana/Tucuruvi	3.121.849,45	0,00	0,00	0,00	0,00	0,00	0,00	0,00
4600	Subprefeitura Jaçanã/Tremembé	2.283.534,18	0,00	0,00	0,00	0,00	0,00	0,00	0,00
4700	Subprefeitura Vila Maria/Vila Guilherme	3.281.937,27	0,00	0,00	0,00	0,00	0,00	0,00	0,00
4800	Subprefeitura Lapa	2.834.952,62	0,00	0,00	0,00	0,00	0,00	0,00	0,00
4900	Subprefeitura Sé	3.701.224,99	0,00	0,00	0,00	0,00	0,00	0,00	0,00
5000	Subprefeitura Butantã	5.099.830,70	0,00	0,00	0,00	0,00	0,00	0,00	0,00
5100	Subprefeitura Pinheiros	4.034.238,67	0,00	0,00	0,00	0,00	0,00	0,00	0,00
5200	Subprefeitura Vila Mariana	2.444.930,01	0,00	0,00	0,00	0,00	0,00	0,00	0,00
5300	Subprefeitura Ipiranga	2.699.538,89	0,00	0,00	0,00	0,00	0,00	0,00	0,00
5400	Subprefeitura Santo Amaro	4.031.381,73	0,00	0,00	0,00	0,00	0,00	0,00	0,00
5500	Subprefeitura Jabaquara	3.708.436,76	0,00	0,00	0,00	0,00	0,00	0,00	0,00
5600	Subprefeitura Cidade Ademar	3.827.578,68	0,00	0,00	0,00	0,00	0,00	0,00	0,00
5700	Subprefeitura Campo Limpo	11.178.415,09	0,00	0,00	0,00	0,00	0,00	0,00	0,00
5800	Subprefeitura M´Boi Mirim	5.483.549,35	0,00	0,00	0,00	0,00	0,00	0,00	0,00
5900	Subprefeitura Capela do Socorro	4.795.296,05	0,00	0,00	0,00	0,00	0,00	0,00	0,00
6000	Subprefeitura Parelheiros	2.335.872,33	0,00	0,00	0,00	0,00	0,00	0,00	0,00
6100	Subprefeitura Penha	5.245.204,54	0,00	0,00	0,00	0,00	0,00	0,00	0,00
6200	Subprefeitura Ermelino Matarazzo	2.798.957,80	0,00	0,00	0,00	0,00	0,00	0,00	0,00
6300	Subprefeitura São Miguel	6.194.881,33	0,00	0,00	0,00	0,00	0,00	0,00	0,00
6400	Subprefeitura do Itaim Paulista	5.331.199,25	0,00	0,00	0,00	0,00	0,00	0,00	0,00
6500	Subprefeitura Moóca	4.953.700,95	0,00	0,00	0,00	0,00	0,00	0,00	0,00
6600	Subprefeitura Aricanduva/Formosa/Carrão	3.948.061,07	0,00	0,00	0,00	0,00	0,00	0,00	0,00
6700	Subprefeitura Itaquera	5.158.928,88	0,00	0,00	0,00	0,00	0,00	0,00	0,00
6800	Subprefeitura Guaianases	4.437.823,55	0,00	0,00	0,00	0,00	0,00	0,00	0,00
6900	Subprefeitura Vila Prudente	3.054.674,41	0,00	0,00	0,00	0,00	0,00	0,00	0,00
7000	Subprefeitura São Mateus	15.928.524,52	0,00	0,00	0,00	0,00	0,00	0,00	0,00
7100	Subprefeitura Cidade Tiradentes	2.684.891,80	0,00	0,00	0,00	0,00	0,00	0,00	0,00
7200	Subprefeitura de Sapopemba	3.821.868,84	0,00	0,00	0,00	0,00	0,00	0,00	0,00

Matéria DOCREC 653/2015. Documento digitalizado e autenticado por CAIO CESAR RODRIGUES. Sua validade pode ser conferida em https://splegisconsulta.saopaulo.sp.leg.br/HemeroAbrirDocumento?pID=169909.

Voltar ao Índice

PREFEITURA DO MUNICÍPIO DE SÃO PAULO

Demonstrativo de Despesa por Orgãos e Funções

Anexo 09 - Lei 4.320/64

em R$

Orgão		Saneamento	Gestão Ambiental	Ciência e Tecnologia	Agricultura	Organização Agrária	Indústria	Comércio e Serviços	Comunicações
Poder Executivo									
7800	Secretaria Municipal de Licenciamento	0,00	0,00	0,00	0,00	0,00	0,00	0,00	0,00
7900	Secretaria Municipal de Políticas para as Mulheres	0,00	0,00	0,00	0,00	0,00	0,00	0,00	0,00
8400	Fundo Municipal de Saúde	0,00	0,00	0,00	0,00	0,00	0,00	0,00	0,00
8600	Fundo Municipal de Saneamento Ambiental e Infraestrutura	29.111.836,57	0,00	0,00	0,00	0,00	0,00	0,00	0,00
8700	Fundo Municipal de Desenvolvimento de Trânsito	0,00	0,00	0,00	0,00	0,00	0,00	0,00	0,00
8800	Fundo de Preservação do Patrimônio Histórico e Cultural	0,00	0,00	0,00	0,00	0,00	0,00	0,00	0,00
8900	Fundo Municipal de Esportes, Lazer e Recreação	0,00	0,00	0,00	0,00	0,00	0,00	0,00	0,00
9000	Fundo Municipal dos Direitos da Criança e do Adolescente	0,00	0,00	0,00	0,00	0,00	0,00	0,00	0,00
9300	Fundo Municipal de Assistência Social	0,00	0,00	0,00	0,00	0,00	0,00	0,00	0,00
9400	Fundo Especial do Meio Ambiente e Desenvolvimento Sustentável	0,00	196.969.233,26	0,00	0,00	0,00	0,00	0,00	0,00
9500	Fundo Especial de Promoção de Atividades Culturais	0,00	0,00	0,00	0,00	0,00	0,00	0,00	0,00
9600	Fundo Municipal de Turismo	0,00	0,00	0,00	0,00	0,00	0,00	0,00	0,00
9700	Fundo de Proteção do Patrimônio Cultural e Ambiental Paulistano	0,00	0,00	0,00	0,00	0,00	0,00	0,00	0,00
9800	Fundo de Desenvolvimento Urbano	182.305.236,87	0,00	0,00	0,00	0,00	0,00	0,00	0,00
9900	Fundo Municipal de Iluminação Pública	0,00	0,00	0,00	0,00	0,00	0,00	0,00	0,00
	Total:	**693.455.421,12**	**314.539.591,96**	**0,00**	**2.809.026,35**	**0,00**	**0,00**	**38.408.831,91**	**215.022.195,56**

Orgão		Energia	Desporto e Lazer	Transporte	Encargos Especiais	Total
Poder Executivo						
1100	Secretaria do Governo Municipal	0,00	0,00	0,00	0,00	438.207.[illegible],23
1200	Secretaria Municipal de Coordenação das Subprefeituras	0,00	0,00	0,00	0,00	402.634.[illegible],11
1300	Secretaria Municipal de Planejamento, Orçamento e Gestão	0,00	0,00	0,00	0,00	174.82[illegible],03
1400	Secretaria Municipal de Habitação	0,00	0,00	0,00	0,00	326.41[illegible],68
1600	Secretaria Municipal de Educação	0,00	0,00	0,00	0,00	8.799.91[illegible],04
1700	Secretaria Municipal de Finanças e Desenvolvimento Econômico	0,00	0,00	0,00	0,00	284.38[illegible],83
1900	Secretaria Municipal de Esportes, Lazer e Recreação	0,00	225.997.845,01	0,00	0,00	225.997.[illegible],01
2000	Secretaria Municipal de Transportes	0,00	0,00	2.338.366.784,79	0,00	2.338.366.[illegible],79
2100	Secretaria Municipal dos Negócios Jurídicos	0,00	0,00	0,00	0,00	158.308.[illegible],39
2200	Secretaria Municipal de Infra-Estrutura Urbana e Obras	0,00	49.228.177,65	205.179.755,42	0,00	1.291.284.[illegible],55
2300	Secretaria Municipal de Serviços	0,00	0,00	0,00	0,00	43.974.[illegible],47
2400	Secretaria Municipal de Assistência e Desenvolvimento Social	0,00	0,00	0,00	0,00	132.64[illegible],36
2500	Secretaria Municipal de Cultura	0,00	0,00	0,00	0,00	329.88[illegible],51
2700	Secretaria Municipal do Verde e do Meio Ambiente	0,00	0,00	0,00	0,00	117.57[illegible],70
2800	Encargos Gerais do Município	0,00	0,00	0,00	5.289.273.873,41	7.386.86[illegible],71
3000	Secretaria Municipal do Desenvolvimento Trabalho e Empreendedorismo	0,00	0,00	0,00	0,00	60.89[illegible],93
3100	Secretaria Municipal de Relações Internacionais e Federativas	0,00	0,00	0,00	0,00	5.12[illegible],81

Voltar ao Índice

Matéria DOCFEC 65520/15. Documento digitalizado e autenticado por CAIO CESAR RODRIGUES. Sua validade pode ser conferida em https://spdoc.prodam.sp.gov.br/Home/AbrirDocumento?pID=169909

PREFEITURA DO MUNICÍPIO DE SÃO PAULO

Demonstrativo de Despesa por Orgãos e Funções

em R$

Orgão		Energia	Desporto e Lazer	Transporte	Encargos Especiais	Total
Poder Executivo						
3200	Controladoria Geral do Município de São Paulo	0,00	0,00	0,00	0,00	13.467.759,21
3400	Secretaria Municipal de Direitos Humanos e Cidadania	0,00	0,00	0,00	0,00	48.252.775,53
3600	Secretaria Municipal da Pessoa com Deficiência e Mobilidade Reduzida	0,00	0,00	0,00	0,00	9.123.205,87
3700	Secretaria Municipal de Desenvolvimento Urbano	0,00	0,00	0,00	0,00	137.987.161,32
3800	Secretaria Municipal de Segurança Urbana	0,00	0,00	0,00	0,00	324.325.957,04
3900	Secretaria Municipal de Promoção da Igualdade Racial	0,00	0,00	0,00	0,00	10.639.398,50
4000	Secretaria Municipal de Relações Governamentais	0,00	0,00	0,00	0,00	18.919.467,43
4100	Subprefeitura Perus	0,00	0,00	0,00	0,00	23.666.406,26
4200	Subprefeitura Pirituba/Jaraguá	0,00	0,00	0,00	0,00	37.355.225,98
4300	Subprefeitura Freguesia/Brasilândia	0,00	0,00	0,00	0,00	30.325.601,40
4400	Subprefeitura Casa Verde/Cachoeirinha	0,00	0,00	0,00	0,00	23.745.835,56
4500	Subprefeitura Santana/Tucuruvi	0,00	0,00	0,00	0,00	32.239.302,43
4600	Subprefeitura Jaçanã/Tremembé	0,00	0,00	0,00	0,00	27.603.613,42
4700	Subprefeitura Vila Maria/Vila Guilherme	0,00	0,00	0,00	0,00	32.074.009,69
4800	Subprefeitura Lapa	0,00	0,00	0,00	0,00	30.431.[illegible]9,63
4900	Subprefeitura Sé	0,00	0,00	0,00	0,00	53.524.0[illegible],50
5000	Subprefeitura Butantã	0,00	0,00	0,00	0,00	44.263.[illegible],24
5100	Subprefeitura Pinheiros	0,00	0,00	0,00	0,00	39.158.[illegible],05
5200	Subprefeitura Vila Mariana	0,00	0,00	0,00	0,00	34.125.[illegible],19
5300	Subprefeitura Ipiranga	0,00	0,00	0,00	0,00	40.853.[illegible],19
5400	Subprefeitura Santo Amaro	0,00	0,00	0,00	0,00	34.810.[illegible],72
5500	Subprefeitura Jabaquara	0,00	0,00	0,00	0,00	24.946.[illegible],61
5600	Subprefeitura Cidade Ademar	0,00	0,00	0,00	0,00	26.391.[illegible],47
5700	Subprefeitura Campo Limpo	0,00	0,00	0,00	0,00	49.568.[illegible],77
5800	Subprefeitura M´Boi Mirim	0,00	0,00	0,00	0,00	35.739.[illegible],46
5900	Subprefeitura Capela do Socorro	0,00	0,00	0,00	0,00	41.085.[illegible],33
6000	Subprefeitura Parelheiros	0,00	0,00	0,00	0,00	24.19[illegible],89
6100	Subprefeitura Penha	0,00	0,00	0,00	0,00	39.01[illegible],81
6200	Subprefeitura Ermelino Matarazzo	0,00	0,00	0,00	0,00	28.58[illegible],19
6300	Subprefeitura São Miguel	0,00	0,00	0,00	0,00	37.36[illegible],98
6400	Subprefeitura do Itaim Paulista	0,00	0,00	0,00	0,00	33.04[illegible],02
6500	Subprefeitura Moóca	0,00	0,00	0,00	0,00	40.43[illegible],36
6600	Subprefeitura Aricanduva/Formosa/Carrão	0,00	0,00	0,00	0,00	34.071.[illegible],69

Matéria DOCREC 553/2015. Documento digitalizado e autenticado por CAIO CESAR RODRIGUES. Qualquer pode ser conferida em https://spdigisconsulta.saopaulo.sp.gov.br/Home/AbrirDocumento?pid=139999.

autuado por CAIO CESAR RODRIGUES em 06/03/2018 15:36:46.

PREFEITURA DO MUNICÍPIO DE SÃO PAULO

Demonstrativo de Despesa por Orgãos e Funções

Exercício: 2014

Anexo 09 - Lei 4.320/64

em R$

Orgão		Energia	Desporto e Lazer	Transporte	Encargos Especiais	Total
Poder Executivo						
6700	Subprefeitura Itaquera	0,00	0,00	0,00	0,00	39.825.486,11
6800	Subprefeitura Guaianases	0,00	0,00	0,00	0,00	34.571.160,40
6900	Subprefeitura Vila Prudente	0,00	0,00	0,00	0,00	30.054.393,53
7000	Subprefeitura São Mateus	0,00	0,00	0,00	0,00	47.162.948,98
7100	Subprefeitura Cidade Tiradentes	0,00	0,00	0,00	0,00	21.771.362,28
7200	Subprefeitura de Sapopemba	0,00	0,00	0,00	0,00	12.798.560,19
7800	Secretaria Municipal de Licenciamento	0,00	0,00	0,00	0,00	49.697.814,92
7900	Secretaria Municipal de Políticas para as Mulheres	0,00	0,00	0,00	0,00	8.459.156,34
8400	Fundo Municipal de Saúde	0,00	0,00	0,00	0,00	6.351.454.780,45
8600	Fundo Municipal de Saneamento Ambiental e Infraestrutura	0,00	0,00	0,00	0,00	384.794.026,50
8700	Fundo Municipal de Desenvolvimento de Trânsito	0,00	0,00	1.010.018.771,02	0,00	1.010.018.771,02
8800	Fundo de Preservação do Patrimônio Histórico e Cultural	0,00	0,00	0,00	0,00	0,00
8900	Fundo Municipal de Esportes, Lazer e Recreação	0,00	5.545.042,66	0,00	0,00	5.545.042,66
9000	Fundo Municipal dos Direitos da Criança e do Adolescente	0,00	0,00	0,00	0,00	36.46[illegible],78
9300	Fundo Municipal de Assistência Social	0,00	0,00	0,00	0,00	867.20[illegible],13
9400	Fundo Especial do Meio Ambiente e Desenvolvimento Sustentável	0,00	0,00	0,00	0,00	196.969.2[illegible],26
9500	Fundo Especial de Promoção de Atividades Culturais	0,00	0,00	0,00	0,00	789.[illegible],00
9600	Fundo Municipal de Turismo	0,00	0,00	0,00	0,00	[illegible],00
9700	Fundo de Proteção do Patrimônio Cultural e Ambiental Paulistano	0,00	0,00	0,00	0,00	[illegible],00
9800	Fundo de Desenvolvimento Urbano	0,00	0,00	27.537.219,47	0,00	346.90[illegible],50
9900	Fundo Municipal de Iluminação Pública	0,00	0,00	0,00	0,00	346.822.[illegible],48
	Total:	**0,00**	**280.771.065,32**	**3.581.102.530,70**	**5.289.273.873,41**	**33.769.93[illegible],42**

Marcelo Pierantozzi Gonçalves
Diretor da Divisão de Contabilidade
CRC1SP194005/O-4

Daniel Boer de Souza
Diretor do Departamento de Contadoria
CRC1SP237021/O-2

Luis Felipe Vidal Arellano
Subsecretário do Tesouro Municipal
CPF 366.631.018-46

Matéria DOCREC 653/2015. Documento digitalizado e autenticado por CAIO CESAR RODRIGUES. Sua validade pode ser conferida em https://splegisconsulta.saopaulo.sp.leg.br/HomeAbrirDocumento?pid=1499969.

autuado por CAIO CESAR RODRIGUES em 06/03/2018 15:36:46.

PREFEITURA DO MUNICÍPIO DE SÃO PAULO

Comparativo da Receita Orçada com a Arrecadada

Exercício: 2014

Anexo 10 - Lei 14.889/94

fls. 759

em R$

Código	Especificação da Receita	Receita Orçada	Receita Arrecadada	DIFERENÇAS Para Mais (-)	DIFERENÇAS Para Menos (-)
100000000000	RECEITAS CORRENTES	40.223.848.735,00	39.383.058.772,08	0,00	840.789.962,92
110000000000	RECEITA TRIBUTÁRIA	20.494.292.686,00	20.555.639.639,07	61.346.953,07	0,00
111000000000	IMPOSTOS	20.238.081.854,00	20.256.684.044,55	18.602.190,55	0,00
111200000000	IMPOSTOS S/ O PATRIMÔNIO E A RENDA	9.463.392.566,00	8.877.187.066,64	0,00	586.205.499,36
111202000000	IMPOSTO S/ A PROPRIEDADE PREDIAL E TERRITORIAL URBANA	6.648.709.835,00	5.963.748.376,61	0,00	684.961.458,39
111202010000	IMPOSTO S/ A PROPRIEDADE PREDIAL	6.394.516.417,00	5.704.515.803,97	0,00	690.000.613,03
111202020000	IMPOSTO S/ A PROPRIEDADE TERRITORIAL URBANA	254.193.418,00	259.232.572,64	5.039.154,64	0,00
111204000000	IMPOSTO S/ A RENDA E PROVENTOS DE QUALQUER NATUREZA	1.333.909.288,00	1.418.173.815,03	84.264.527,03	0,00
111204310000	IMPOSTO DE RENDA RETIDO NAS FONTES S/ OS RENDIMENTOS DO TRABALHO	1.095.540.408,00	1.171.194.058,82	75.653.650,82	0,00
111204330000	IMPOSTO DE RENDA RETIDO NAS FONTES S/ REMESSA DE RECURSOS AO EXTERIOR	1.383.575,00	301.342,50	0,00	1.082.232,50
111204340000	IMPOSTO DE RENDA RETIDO NAS FONTES S/ OUTROS RENDIMENTOS	236.985.305,00	246.678.413,71	9.693.108,71	0,00
111208000000	IMPOSTO S/ TRANS. INTER-VIVOS DE BENS IMÓVEIS E DIR. REAIS S/ IMÓVEIS	1.480.773.443,00	1.495.264.875,00	14.491.432,00	0,00
111208010000	IMPOSTO S/ TRANS. INTER-VIVOS DE BENS IMÓVEIS E DIR. REAIS S/ IMÓVEIS	1.480.773.443,00	1.495.264.875,00	14.491.432,00	0,00
111300000000	IMPOSTO S/ A PRODUÇÃO E A CIRCULAÇÃO	10.774.689.288,00	11.379.496.977,91	604.807.689,91	0,00
111305000000	IMPOSTO S/ SERVIÇOS DE QUALQUER NATUREZA	10.774.689.288,00	11.379.496.977,91	604.807.689,91	0,00
111305010000	IMPOSTO SOBRE SERVIÇOS DE QUALQUER NATUREZA	9.841.281.586,00	10.359.911.550,39	518.629.964,39	0,00
111305020000	ISS - SISTEMA INTEGRADO - SIMPLES	2.263.518,00	350.737,83	0,00	1.912.780,17
111305040000	ISS - SIMPLES NACIONAL	931.144.184,00	1.019.234.689,69	88.090.505,69	0,00
112000000000	TAXAS	256.210.832,00	298.955.594,52	42.744.762,52	0,00
112100000000	TAXAS PELO EXERCÍCIO DO PODER DE POLÍCIA	219.253.657,00	245.764.045,01	26.510.388,01	0,00
112125000000	TAXA DE LICENÇA P/ FUNC. DE ESTAB. COMERC., INDÚSTRIAS E PREST. SERV.	115.874.814,00	122.040.691,19	6.165.877,19	0,00
112125010000	TAXA DE LICENÇA P/ LOCALIZAÇÃO, INSTALAÇÃO E FUNCIONAMENTO	0,00	32.260,36	32.260,36	0,00
112125030000	TAXA DE FISCALIZAÇÃO DE ESTABELECIMENTOS - TFE	115.874.814,00	122.008.430,83	6.133.616,83	0,00
112126000000	TAXA DE PUBLICIDADE COMERCIAL	17.408.119,00	17.437.908,05	29.789,05	0,00
112126010000	TAXA DE FISCALIZAÇÃO DE ANÚNCIOS	17.408.119,00	17.437.908,05	29.789,05	0,00
112132000000	TAXA DE APROVAÇÃO DO PROJETO DE CONSTRUÇÃO CIVIL	64.530.996,00	87.945.884,14	23.414.888,14	0,00
112132010000	TAXA P/ EXAME E VERIFICAÇÃO DE PROJETOS E CONSTRUÇÕES	64.530.996,00	87.945.884,14	23.414.888,14	0,00
112134000000	TAXA DE FISCALIZAÇÃO DE APARELHOS DE TRANSPORTE	7.676.509,00	8.869.193,49	1.192.684,49	0,00
112134010000	TAXA DE VISTORIA DE APARELHOS DE TRANSPORTE VERTICAL E HORIZONTAL	7.676.509,00	8.869.193,49	1.192.684,49	0,00
112199000000	OUTRAS TAXAS PELO EXERCÍCIO DO PODER DE POLÍCIA	13.763.219,00	9.470.368,14	0,00	4.292.850,86
112199020000	TAXA DE LICENÇA P/ ARRUAMENTOS E LOTEAMENTOS	0,00	237,18	237,18	0,00
112199030000	TAXA DE FISCALIZAÇÃO DOS SERVIÇOS DE LIMPEZA URBANA - FISLURB	3.000.000,00	1.330.463,53	0,00	1.669.536,47
112199040000	TAXA DE REMOÇÃO - CET	10.763.219,00	8.139.667,43	0,00	2.623.551,57
112200000000	TAXAS PELA PRESTAÇÃO DE SERVIÇOS	36.957.175,00	53.191.549,51	16.234.374,51	0,00
112290000000	TAXA DE LIMPEZA PÚBLICA	35.377.331,00	52.102.371,59	16.725.040,59	0,00
112290020000	TAXA DE RESÍDUOS SÓLIDOS DOMICILIARES - TRSD	0,00	366.072,50	366.072,50	0,00
112290030000	TAXA DE RESÍDUOS SÓLIDOS DE SERVIÇOS DE SAÚDE - TRSS	35.377.331,00	51.736.299,09	16.358.968,09	0,00
112299000000	OUTRAS TAXAS PELA PRESTAÇÃO DE SERVIÇOS	1.579.844,00	1.089.177,92	0,00	490.666,08
112299020000	TAXA DE ESTUDOS P/ FIXAÇÃO DE DIRETRIZES	1.566.737,00	1.079.989,85	0,00	486.747,15
112299030000	TAXA DE COMBATE A SINISTROS	13.107,00	9.188,07	0,00	3.918,93
120000000000	RECEITAS DE CONTRIBUIÇÕES	271.325.476,00	278.352.464,01	7.026.988,01	0,00
122000000000	CONTRIBUIÇÕES ECONÔMICAS	271.325.476,00	0,00	0,00	271.325.476,00
122029000000	CONTRIBUIÇÃO P/ O CUSTEIO DO SERVIÇO DE ILUMINAÇÃO PÚBLICA - COSIP/FUN	271.325.476,00	0,00	0,00	271.325.476,00
122029010000	CONTRIBUIÇÃO P/ O CUSTEIO DO SERVIÇO DE ILUMINAÇÃO PÚBLICA - COSIP/FUN	271.325.476,00	0,00	0,00	271.325.476,00
123000000000	CONTR. P/ O CUSTEIO DO SERV. DE ILUMINAÇÃO PÚBLICA	0,00	278.352.464,01	278.352.464,01	0,00
123001000000	CONTR. P/ CUSTEIO SERV. ILUM. PÚBL - COSIP/FUNDIP	0,00	278.352.464,01	278.352.464,01	0,00
130000000000	RECEITA PATRIMONIAL	453.761.350,00	956.173.407,79	502.412.057,79	0,00
131000000000	RECEITAS IMOBILIÁRIAS	3.003.091,00	4.787.019,02	1.783.928,02	0,00
131100000000	ALUGUÉIS	319.481,00	39.793,38	0,00	279.688,62

Matéria DOCREC 653/2015. Documento digitalizado e autenticado por CAIO CESAR RODRIGUES. Sua validade pode ser conferida em https://spregisconsulta.saopaulo.sp.leg.br/HomeAbrirDocumento?pID=169909.

Voltar ao Índice

autuado por CAIO CESAR RODRIGUES em 06/03/2018 15:36:46.

PREFEITURA DO MUNICÍPIO DE SÃO PAULO

Comparativo da Receita Orçada com a Arrecadada

Exercício: 2014

Anexo 10 - Lei 14.889/2014

fls. 760

em R$

Código	Especificação da Receita	Receita Orçada	Receita Arrecadada	DIFERENÇAS Para Mais (-)	DIFERENÇAS Para Menos (-)
131199000000	OUTRAS RECEITAS DE ALUGUÉIS	319.481,00	39.793,38	0,00	279.687,62
131900000000	OUTRAS RECEITAS IMOBILIARIAS	2.683.610,00	4.747.225,64	2.063.615,64	0,00
131901000000	OUTRAS RECEITAS IMOBILIARIAS	2.683.610,00	4.747.225,64	2.063.615,64	0,00
131901010000	OUTRAS RECEITAS IMOBILIARIAS	2.683.610,00	4.747.225,64	2.063.615,64	0,00
132000000000	RECEITAS DE VALORES MOBILIÁRIOS	419.276.065,00	792.683.072,32	373.407.007,32	0,00
132200000000	DIVIDENDOS	123.615,00	143.070,53	19.455,53	0,00
132200010000	DIVIDENDOS	123.615,00	143.070,53	19.455,53	0,00
132500000000	REMUNERAÇÃO DE DEPÓSITOS BANCÁRIOS	49.818.545,00	77.843.832,59	28.025.287,59	0,00
132501000000	REMUNERAÇÃO DE DEPÓSITOS DE RECURSOS VINCULADOS	41.628.545,00	64.414.782,94	22.786.237,94	0,00
132501020000	RECEITA DE REMUNERAÇÃO DE DEPÓSITOS BANC. DE REC. VINCULADOS - FUNDEB	19.890.545,00	18.827.465,50	0,00	1.063.079,50
132501030000	RECEITA DE REMUNERAÇÃO DEP. BANC. DE REC. VINCULADOS - FUNDO DE SAÚDE	21.738.000,00	30.242.786,00	8.504.786,00	0,00
132501031000	RECEITA DE REMUNERAÇÃO DE DEPÓSITOS BANCÁRIOS DE RECURSOS VINCULADOS -	21.244.000,00	28.837.629,07	7.593.629,07	0,00
132501031001	REMUNERAÇÃO DE DEP BANC DE REC TRANSF DE UNIÃO -FMS-BLOCO AT BÁSICA	5.324.000,00	7.031.700,84	1.707.700,84	0,00
132501031002	REMUNERAÇÃO DE DEP BANC DE REC TRANSF DE UNIÃO - FMS - BLOCO VIGILÂN	983.000,00	13.844.804,30	12.861.804,30	0,00
132501031003	REMUNERAÇÃO DE DEP BANC DE REC TRANSF DE UNIÃO - FMS - BLOCO MAC	13.577.000,00	6.195.725,77	0,00	7.381.274,23
132501031004	REMUNERAÇÃO DE DEP BANC DE REC TRANSF DE UNIÃO - FMS - BLOCO INVESTIM	373.000,00	6.307,87	0,00	366.692,13
132501031005	REMUNERAÇÃO DE DEP BANC DE REC TRANSF DE UNIÃO - FMS - BLOCO ASSIST F	730.000,00	1.067.685,01	337.685,01	0,00
132501031006	REMUNERAÇÃO DE DEP BANC DE REC TRANSF DE UNIÃO - FMS - BLOCO GESTÃO D	150.000,00	318.999,92	168.999,92	0,00
132501031007	REMUNERAÇÃO DE DEP BANC DE REC TRANSF DE UNIÃO - FMS- CONVÊNIOS REPAS	107.000,00	372.405,36	265.405,36	0,00
132501032000	RECEITA DE REMUNERAÇÃO DE DEPÓSITOS BANCÁRIOS DE RECURSOS VINCULADOS -	494.000,00	1.405.156,93	911.156,93	0,00
132501032001	REMUNERAÇÃO DE DEP BANC DE REC REPASSADOS PELO ESTADO ATRAVÉS DO FUNDO	492.000,00	1.405.156,93	913.156,93	0,00
132501032002	REMUNERAÇÃO DE DEP BANC DE REC REPASSADOS PELO ESTADO ATRAVÉS DE CONVÊ	2.000,00	0,00	0,00	2.000,00
132501070000	PMSP-SEME/FUNDO MUNICIPAL DE ESPORTES	0,00	1.367.524,79	1.367.524,79	0,00
132501080000	PMSP-SVMA/COFEHIDRO-CAPAC. AGENTES CONT. AMBIENTAL	0,00	1.761,74	1.761,74	0,00
132501140000	PMSP-SME/FNDE-MANUT	0,00	4.328.615,66	4.328.615,66	0,00
132501150000	PMSP-SEHAB/FUNDO MUNIC.SAN.AMBIENT.INFR./LEI 14934	0,00	4.897.931,94	4.897.931,94	0,00
132501170000	SME X FNDE	0,00	225.359,82	225.359,82	0,00
132501180000	PMSP-SEHAB/CONVÊNIO/COHAB/CDHU-MINAS GAS/LIMÃO B	0,00	14.686,31	14.686,31	0,00
132501230000	SIURB X MINISTÉRIO DAS CIDADES	0,00	350.815,19	350.815,19	0,00
132501240000	SIURB X MINISTÉRIO DO TURISMO	0,00	286.786,76	286.786,76	0,00
132501250000	PMSP - SEHAB X COHAB	0,00	3.705.790,49	3.705.790,49	0,00
132501270000	CONVÊNIO SGM X UNIÃO	0,00	45.541,38	45.541,38	0,00
132501280000	CONVÊNIO SMPED X UNIÃO	0,00	190,70	190,70	0,00
132501330000	CONVÊNIO MINC X SMC	0,00	119.526,66	119.526,66	0,00
132502000000	REMUNERAÇÃO DE DEPÓSITOS DE RECURSOS NÃO VINCULADOS	8.190.000,00	13.429.049,65	5.239.049,65	0,00
132502010000	RECEITA DE REMUNERAÇÃO DE DEPÓSITOS DE POUPANÇA	8.190.000,00	13.429.049,65	5.239.049,65	0,00
132600000000	REMUNERAÇÃO DE DEPÓSITOS ESPECIAIS	1.250.000,00	31.777,98	0,00	1.218.222,02
132600030000	CONVÊNIO MTE/SPPE/CODEFAT	1.250.000,00	31.777,98	0,00	1.218.222,02
132900000000	OUTRAS RECEITAS DE VALORES MOBILIÁRIOS	368.083.905,00	714.664.391,22	346.580.486,22	0,00
132901000000	FUNDOS DE INVESTIMENTOS RENDA FIXA	368.083.905,00	699.934.517,15	331.850.612,15	0,00
132901010000	PMSP	325.155.624,00	407.199.782,06	82.044.158,06	0,00
132901050000	OPERAÇÃO URBANA FARIA LIMA	0,00	39.925.547,54	39.925.547,54	0,00
132901080000	FUNDO ESPECIAL OPERAÇÃO URBANA ÁGUA BRANCA - FEAB	0,00	21.935.648,70	21.935.648,70	0,00
132901100000	PROGRAMA NACIONAL DE ALIMENTAÇÃO ESCOLAR - PNAE/FNDE	0,00	5.084.843,96	5.084.843,96	0,00

Matéria DOCREC 653/2015. Documento digitalizado e autenticado por CAIO CESAR RODRIGUES. Sua validade pode ser conferida em: https://splegisconsultassaopaulo.sp.leg.br/Home/AbrirDocumento?pID=169909.

Voltar ao Índice

autuado por CAIO CESAR RODRIGUES em 06/03/2018 15:36:46.

em R$

Código	Especificação da Receita	Receita Orçada	Receita Arrecadada	DIFERENÇAS Para Mais (-)	DIFERENÇAS Para Menos (-)
132901120000	CONTRIBUIÇÃO PARA O CUSTEIO DO SERVIÇO DE ILUMINAÇÃO PÚBLICA - COSIP/F	8.150.000,00	12.034.464,22	3.884.464,22	0,00
132901210000	CONVÊNIO SIURB X MINISTÉRIO DAS CIDADES	0,00	236.505,12	236.505,12	0,00
132901250000	FUNDO ESPECIAL DE DESPESAS DA CÂMARA MUNICIPAL DE SÃO PAULO	0,00	3.838.993,35	3.838.993,35	0,00
132901310000	FMAS - PROJETO RESTAURANTE ESCOLA	19.019,00	0,00	0,00	19.019,00
132901320000	CONVÊNIO SABESP X SEHAB	14.114,00	6.644,77	0,00	7.469,23
132901330000	CONVÊNIO SMDHC X UNIÃO	0,00	39.916,63	39.916,63	0,00
132901360000	PROTEÇÃO SOCIAL BÁSICA/FMAS	40.652,00	89.894,92	49.242,92	0,00
132901370000	PROTEÇÃO SOCIAL ESPECIAL/FMAS	86.056,00	83.447,26	0,00	2.608,74
132901390000	SMS - FMS/FNS	0,00	21.086,03	21.086,03	0,00
132901410000	PMSP/SAS/FMAS	6.368.317,00	744.522,04	0,00	5.623.794,96
132901470000	PMSP-SNJ/PROCURADORIA GERAL DO MUNICÍPIO	990.000,00	1.034.959,97	44.959,97	0,00
132901490000	PMSP OUTRAS FONTES	0,00	25.342,72	25.342,72	0,00
132901490300	SEHAB X UNIÃO	0,00	25.342,72	25.342,72	0,00
132901530000	FEPAC	7.384,00	57.584,61	50.200,61	0,00
132901540000	FUMCAD	12.154.339,00	34.526.070,49	22.371.731,49	0,00
132901580000	FMAS - FUNDO MUNICIPAL DE ASSISTÊNCIA SOCIAL	0,00	1.069.164,87	1.069.164,87	0,00
132901590000	FEMA - FUNDO ESPECIAL DO MEIO AMBIENTE E DESENVVOLVIMENTO SUSTENTÁVEL	11.353.602,00	15.625.588,61	4.271.986,61	0,00
132901600000	FMAS X FNAS	769.292,00	92.117,78	0,00	677.174,22
132901600100	FMAS - PROTEÇÃO SOCIAL BÁSICA/COFINANCIAMENTO DO FNAS	14.358,00	0,00	0,00	14.358,00
132901600200	FMAS - PROTEÇÃO SOCIAL ESPECIAL/COFINANCIAMENTO DO FNAS	200.861,00	92.117,78	0,00	108.743,22
132901600300	APOIO À GESTÃO DESCENTRALIZADA/FNAS	554.073,00	0,00	0,00	554.073,00
132901690000	CONVÊNIO SENASP	0,00	325.387,63	325.387,63	0,00
132901700000	CONVÊNIO CDHU X SEHAB	975.506,00	174.664,82	0,00	800.841,18
132901750000	PMSP/SMADS/FMAS - PAC II POP RUA	0,00	386.933,50	386.933,50	0,00
132901770000	CONVÊNIO MINISTÉRIO DO TURISMO	0,00	168.001,72	168.001,72	0,00
132901790000	CONVÊNIO SME - ESTADO	0,00	768.900,98	768.900,98	0,00
132901840000	FMDT	2.000.000,00	689.695,43	0,00	1.310.304,57
132901900000	OPERAÇÃO URBANA FARIA LIMA - TRANSPORTES	0,00	3.168.228,61	3.168.228,61	0,00
132901910000	FUNDO DE DESENVOLVIMENTO URBANO - FUNDURB	0,00	20.785.941,60	20.785.941,60	0,00
132901930000	OPERAÇÃO URBANA ÁGUA ESPRAIADA	0,00	121.000.220,77	121.000.220,77	0,00
132901940000	OPERAÇÃO URBANA ÁGUA ESPRAIADA - TRANSPORTES	0,00	7.568.580,56	7.568.580,56	0,00
132901960000	FUNDO MUNICIPAL DE LIMPEZA URBANA - FMLU	0,00	747.597,10	747.597,10	0,00
132901980000	SEHAB - OUTORGA ONEROSA LEI 13.558/2003 ALTERADA PELA LEI 13.876/2004	0,00	478.238,78	478.238,78	0,00
132902000000	FUNDO DE APLICAÇÕES EM COTAS - RENDA FIXA	0,00	14.729.874,07	14.729.874,07	0,00
132902010000	TRANSFERÊNCIAS DO SALÁRIO EDUCAÇÃO - LEI 10.832/03	0,00	14.426.804,38	14.426.804,38	0,00
132902020000	CONVÊNIOS MINC/SMC	0,00	303.069,69	303.069,69	0,00
133000000000	RECEITA DE CONCESSÕES E PERMISSÕES	27.882.194,00	33.273.936,33	5.391.742,33	0,00
133900000000	OUTRAS RECEITAS DE CONCESSÕES E PERMISSÕES	27.882.194,00	33.273.936,33	5.391.742,33	0,00
133999000000	OUTRAS RECEITAS DE CONCESSÕES E PERMISSÕES	27.882.194,00	33.273.936,33	5.391.742,33	0,00
133999020000	RENDAS DE MERCADOS, FEIRAS E FRIGORÍFICOS (ANT. MAT.) - SISTEMA NOVO	17.117.172,00	17.701.334,84	584.162,84	0,00
133999030000	ESTÁDIO MUNICIPAL	200.000,00	3.586.831,90	3.386.831,90	0,00
133999060000	CENTROS ESPORTIVOS - UNIDADES EDUCACIONAIS E ESPORTIVAS	350.000,00	493.517,56	143.517,56	0,00
133999080000	CENTROS CULTURAIS - TEATROS/FEPAC	106.678,00	96.172,76	0,00	10.505,24
133999090000	PERMISSÃO DE ATIVIDADES AMBULANTES	114.145,00	0,00	0,00	114.145,00
133999100000	TARIFA DE PEDÁGIO P/ INGRESSO NAS RUAS DE PEDESTRES	357.864,00	274.109,50	0,00	83.754,50
133999120000	CONCESSÃO P/ EXPLORAÇÃO COMERCIAL EM ESTACIONAMENTO SUBTERRÂNEO - SMT	35.610,00	38.624,66	3.014,66	0,00
133999130000	IMPLANTAÇÃO, INSTALAÇÃO E PASSAGEM DE EQUIPAMENTOS URBANOS - CONVIAS	2.650.725,00	2.885.254,76	234.529,76	0,00
133999150000	CONTRATOS DE CONCESSÃO E PERMISSÃO DOS SERVIÇOS DE LIMPEZA URBANA - FM	0,00	298.372,90	298.372,90	0,00
133999170000	UNIDADES ESPORTIVAS DA SEME	150.000,00	202.202,09	52.202,09	0,00
133999180000	CONCESSÃO PARA EXPLORAÇÃO COMERCIAL EM ESPAÇOS PUB	6.800.000,00	7.697.515,36	897.515,36	0,00
136000000000	RECEITA DE CESSÃO DE DIREITOS	0,00	116.000.000,00	116.000.000,00	0,00

Matéria DOCREC 653/2015. Documento digitalizado e autenticado por CAIO CESAR RODRIGUES. Sua validade pode ser conferida em https://splegisconsulta.saopaulo.sp.leg.br/Home/AbrirDocumento?pID=169999.

autuado por CAIO CESAR RODRIGUES em 06/03/2018 15:36:46.

PREFEITURA DO MUNICÍPIO DE SÃO PAULO

Comparativo da Receita Orçada com a Arrecadada

Exercício: 2014

Anexo 10 - Lei 14.769/2014

fls. 762

em R$

Código	Especificação da Receita	Receita Orçada	Receita Arrecadada	DIFERENÇAS Para Mais (-)	DIFERENÇAS Para Menos (-)
136100000000	RECEITA DE CESSÃO DO DIREITO DE OPERACIONALIZAÇÃO DE PAGAMENTOS	0,00	116.000.000,00	116.000.000,00	0,00
136101000000	RECEITA DE CESSÃO DO DIREITO DE OPERAR. FOLHA DE PAGAMENTO DE PESSOAL	0,00	116.000.000,00	116.000.000,00	0,00
139000000000	OUTRAS RECEITAS PATRIMONIAIS	3.600.000,00	9.429.380,12	5.829.380,12	0,00
139001000000	REMUNERAÇÕES DE RECEITAS	3.600.000,00	9.429.380,12	5.829.380,12	0,00
139001010000	REMUNERAÇÕES DIVERSAS	3.600.000,00	9.429.380,12	5.829.380,12	0,00
160000000000	RECEITA DE SERVIÇOS	308.020.426,00	308.899.798,13	879.372,13	0,00
160005000000	SERVIÇOS DE SAÚDE	265.000.000,00	264.004.256,51	0,00	995.743,49
160005010000	SERVIÇOS HOSPITALARES	130.000.000,00	130.517.387,32	517.387,32	0,00
160005030000	SERVIÇOS RADIOLÓGICOS E LABORATORIAIS - FMS	70.000.000,00	66.326.113,02	0,00	3.673.886,98
160005100000	SERVIÇOS AMBULATORIAIS	65.000.000,00	67.160.756,17	2.160.756,17	0,00
160013000000	SERVIÇOS ADMINISTRATIVOS	25.230.125,00	32.109.100,09	6.878.975,09	0,00
160013010000	SERVIÇOS DE INSCRIÇÃO EM CONCURSOS PÚBLICOS	35.899,00	0,00	0,00	35.899,00
160013020000	SERVIÇOS DE VENDA DE EDITAIS	0,00	510,40	510,40	0,00
160013040000	SERVIÇOS DE EXPEDIÇÃO DE CERTIFICADOS	2.152.657,00	2.263.044,78	110.387,78	0,00
160013070000	SERVIÇOS DE FOTOCÓPIAS OU CÓPIAS HELIOGRÁFICAS	0,00	754.608,41	754.608,41	0,00
160013080000	SERVIÇOS DE EXPEDIENTES	475.368,00	458.326,16	0,00	17.041,84
160013120000	REMOÇÃO E ESTADIA - DSV	77.190,00	306.897,28	229.707,28	0,00
160013130000	AUTUAÇÃO DE PROCESSOS - DAMSP	2.014.273,00	1.713.766,36	0,00	300.506,64
160013140000	AUTUAÇÃO DE PROCESSOS - G. A. 99-T	578.574,00	441.001,10	0,00	137.572,90
160013150000	ANÁLISE DE ESTUDOS, PLANOS, PROJETOS E RELATÓRIOS - DECONT	1.389,00	1.262,30	0,00	126,70
160013160000	DESINTERDIÇÃO, FISCALIZAÇÃO E VISTORIA - DECONT	28.266,00	18.345,30	0,00	9.920,70
160013180000	SERVIÇOS DE TRANSPORTE DO DTP	13.752.775,00	12.812.572,60	0,00	940.202,40
160013200000	TERMO DE PERMISSÃO DE USO - TPU	5.500.000,00	12.242.167,20	6.742.167,20	0,00
160013230000	LICENÇA ESPECIAL DE TRÂNSITO DE PRODUTOS PERIGOSOS - SMT	170.000,00	334.770,15	164.770,15	0,00
160013250000	CADASTRAMENTO DE AMBULANTES	0,00	7.185,20	7.185,20	0,00
160013260000	TERMO DE PERMISSÃO DE USO - CONVIAS	186.087,00	296.443,35	110.356,35	0,00
160013270000	APROVAÇÃO DE PROJETOS - CONVIAS	257.647,00	458.199,50	200.552,50	0,00
160014000000	SERVIÇOS DE INSPEÇÃO E FISCALIZAÇÃO	2.290.301,00	2.241.945,78	0,00	48.355,22
160014010000	SERVIÇOS DE INSPEÇÃO E FISCALIZAÇÃO	2.290.301,00	2.241.945,78	0,00	48.355,22
160043000000	SERVIÇOS DE COLETA, TRANSPORTE, TRATAMENTO E DESTINO FINAL DE RESIDUOS	14.500.000,00	7.126.483,90	0,00	7.373.516,10
160043010000	COLETA DE RESÍDUOS SÓLIDOS - SAÚDE - LIMPURB	14.500.000,00	7.126.483,90	0,00	7.373.516,10
160099000000	OUTROS SERVIÇOS	1.000.000,00	3.418.011,85	2.418.011,85	0,00
160099190000	OUTROS SERVIÇOS	0,00	1.061.003,54	1.061.003,54	0,00
160099210000	POLO GERADOR DE TRÁFEGO (FMDT)	1.000.000,00	2.357.008,31	1.357.008,31	0,00
170000000000	TRANSFERÊNCIAS CORRENTES	15.897.872.033,00	14.919.211.277,25	0,00	978.660.755,75
172000000000	TRANSFERÊNCIAS INTERGOVERNAMENTAIS	15.715.398.655,00	14.788.320.958,82	0,00	927.077.696,18
172100000000	TRANSFERÊNCIAS DA UNIÃO	3.005.234.059,00	2.526.254.588,83	0,00	478.979.470,17
172101000000	PARTICIPAÇÃO NA RECEITA DA UNIÃO	222.260.874,00	237.275.535,42	15.014.661,42	0,00
172101020000	COTA-PARTE DO FUNDO DE PARTICIPAÇÃO DOS MUNICÍPIOS	218.455.555,00	235.975.330,48	17.519.775,48	0,00
172101050000	COTA-PARTE DO IMPOSTO S/ A PROPRIEDADE TERRITORIAL RURAL	3.767.130,00	1.287.315,10	0,00	2.479.814,90
172101320000	COTA-PARTE DO IMPOSTO S/ OPERAÇÕES DE CRÉDITO, CÂMBIO E SEGURO, OU REL	38.189,00	12.889,84	0,00	25.299,16
172122000000	TRANSFERÊNCIA DA COMPENSAÇÃO FINANCEIRA PELA EXPLORAÇÃO DE RECURSOS NA	10.398.538,00	23.324.560,25	12.926.022,25	0,00
172122110000	COTA-PARTE DA COMPENSAÇÃO FINANCEIRA DE RECURSOS HÍDRICOS	7.825.725,00	489.753,02	0,00	7.335.971,98
172122200000	COTA-PARTE DA COMPENSAÇÃO FINANCEIRA DE EXTRAÇÃO MINERAL - CFEM	513.590,00	2.968.819,21	2.455.229,21	0,00
172122300000	COTA-PARTE ROYALTIES - COMPENSAÇÃO FINANCEIRA PELA PRODUÇÃO DE PETRÓLE	2.059.223,00	19.865.988,02	17.806.765,02	0,00
172133000000	TRANSFERÊNCIAS DE RECURSOS DO SISTEMA ÚNICO DE SAÚDE - SUS - REPASSES	1.986.647.210,00	1.636.680.496,39	0,00	349.966.713,61
172133110000	ATENÇÃO BÁSICA - FMS	567.825.000,00	546.444.531,43	0,00	21.380.468,57
172133111000	PISO DE ATENÇÃO BÁSICA FIXO (PAB FIXO) - FMS	261.664.000,00	261.663.755,04	0,00	244,96
172133113000	PISO DE ATENÇÃO BÁSICA - VARIAVEL (PAB VARIAVEL) - FMS	306.161.000,00	284.780.776,39	0,00	21.380.223,61
172133113001	SAÚDE DA FAMÍLIA -FMS	91.902.000,00	81.779.153,50	0,00	10.122.846,50
172133113002	AGENTES COMUNITÁRIOS DE SAÚDE -FMS	78.626.000,00	87.284.500,00	8.658.500,00	0,00
172133113003	SAÚDE BUCAL -FMS	7.340.000,00	8.430.220,00	1.090.220,00	0,00

Matéria DOCRUC 653/2015, Documento digitalizado e autenticado por CAIO CESAR RODRIGUES. Sua validade pode ser conferida em https://spregisconsulta.saopaulo.sp.leg.br/Home/AbrirDocumento?pid=969909.

Voltar ao Índice

autuado por CAIO CESAR RODRIGUES em 06/03/2018 15:36:46.

em R$

Código	Especificação da Receita	Receita Orçada	Receita Arrecadada	DIFERENÇAS Para Mais (-)	DIFERENÇAS Para Menos (-)
172133113005	FATOR INCENTIVO ATENÇÃO BÁSICA - POVOS INDÍGENAS -FMS	37.000,00	0,00	0,00	37.000,00
172133113008	OUTROS PROGRAMAS FINANC POR TRANSF FUNDO A FUNDO - ATB- FMS	117.116.000,00	89.366.902,89	0,00	27.749.097,11
172133113009	NÚCLEO APOIO SAÚDE FAMÍLIA - NASF ¿ FMS	11.140.000,00	17.920.000,00	6.780.000,00	0,00
172133120000	ATENÇÃO DE MAC AMBULALTORIAL E HOSPITALAR - FMS	1.232.977.210,00	957.035.238,70	0,00	275.941.971,30
172133121000	LIMITE FINANCEIRO DA MAC AMBULATORIAL E HOSPITALAR - FMS	956.566.210,00	664.469.385,01	0,00	292.096.824,99
172133121001	TETO FINANCEIRO - FMS	648.000.000,00	384.905.575,86	0,00	263.094.424,14
172133121002	SAMU - SERVIÇO DE ATENDIMENTO MÓVEL DE URGÊNCIA - FMS	53.200.000,00	43.745.317,00	0,00	9.454.683,00
172133121003	CEO - CENTRO ESPEC ODONTOLÓGICA - FMS	4.283.000,00	5.747.326,83	1.464.326,83	0,00
172133121004	CAPS -CENTRO DE ATENÇÃO PSICOSSOCIAL - FMS	37.161.210,00	41.659.085,90	4.497.875,90	0,00
172133121005	CEREST - CENTRO DE REF EM SAÚDE DO TRABALHADOR	1.950.000,00	1.200.000,00	0,00	750.000,00
172133121006	OUTROS PROGRAMAS FINANC POR TRANSF FUNDO A FUNDO - MAC- FMS	211.972.000,00	187.212.079,42	0,00	24.759.920,58
172133122000	FUNDO DE AÇÕES ESTRATEGICAS E COMPENSAÇÃO - FAEC - FMS	271.411.000,00	276.651.802,74	5.240.802,74	0,00
172133122001	CNRAC -CENTRO NACIONAL REGULAÇÃO DE ALTA COMPLEX -FMS	411.000,00	0,00	0,00	411.000,00
172133122002	TERAPIA RENAL SUBSTITUTIVA - FMS	176.000.000,00	169.717.129,51	0,00	6.282.870,49
172133122008	TRANSPLANTES - OUTROS - FMS	95.000.000,00	106.934.673,23	11.934.673,23	0,00
172133129000	OUTROS PROG. FINANC. POR TRANSF. FUNDO A FUNDO/ FAEC - FMS	5.000.000,00	15.914.050,95	10.914.050,95	0,00
172133129001	OUTROS PROGRAMS FINANC. POR TRANSF. FUNDO A FUNDO-FAEC-FMS	5.000.000,00	15.914.050,95	10.914.050,95	0,00
172133130000	VIGILÂNCIA EM SAÚDE - FMS	97.985.000,00	70.173.043,80	0,00	27.811.956,20
172133131000	VIGILÂNCIA EPIDEMIOLÓGICA E AMBIENTAL EM SAÚDE - FMS	78.575.000,00	31.192.569,79	0,00	47.382.430,21
172133132000	VIGILÂNCIA SANITÁRIA - FMS	3.200.000,00	4.709.989,36	1.509.989,36	0,00
172133133000	OUTROS PROGRAMAS FINANC POR TRANSF FUNDO A FUNDO - VS- FMS	16.210.000,00	34.270.484,65	18.060.484,65	0,00
172133140000	ASSISTÊNCIA FARMACÊUTICA - FMS	72.860.000,00	59.402.232,46	0,00	13.457.767,54
172133141000	COMPONENTE BÁSICO DA ASSISTÊNCIA FARMACÊUTICA - FMS	56.300.000,00	57.712.232,46	1.412.232,46	0,00
172133145000	OUTROS PROGRAMAS FINANC POR TRANSF FUNDO A FUNDO - ASSIST FARM- FMS	16.560.000,00	1.690.000,00	0,00	14.870.000,00
172133150000	GESTÃO SUS - FMS	15.000.000,00	3.625.450,00	0,00	11.374.550,00
172133151000	QUALIFICAÇÃO DA GESTÃO DO SUS - FMS	900.000,00	0,00	0,00	900.000,00
172133152000	IMPLANTAÇÃO DE AÇÕES E SERVIÇOS DE SAÚDE - FMS	5.400.000,00	1.740.450,00	0,00	3.659.550,00
172133153000	OUTROS PROGRAMAS FINANC POR TRANSF FUNDO A FUNDO - GESTÃO- FMS	8.700.000,00	1.885.000,00	0,00	6.815.000,00
172134000000	TRANSFERÊNCIAS DE RECURSOS DO FUNDO NACIONAL DE ASSISTÊNCIA SOCIAL - F	60.366.054,00	44.068.147,06	0,00	16.297.906,94
172134100000	FMAS - PROTEÇÃO SOCIAL BÁSICA/COFINANCIAMENTO DO FNAS	15.368.625,00	13.093.432,42	0,00	2.275.192,58
172134110000	FMAS - PROTEÇÃO SOCIAL ESPECIAL/COFINANCIAMENTO DO FNAS	18.300.000,00	19.438.000,00	1.138.000,00	0,00
172134120000	APOIO À GESTÃO DESCENTRALIZADA/FNAS	26.697.429,00	11.536.714,64	0,00	15.160.714,36
172135000000	TRANSFERÊNCIAS DE RECURSOS DO FUNDO NACIONAL DO DESENVOLVIMENTO DA EDU	685.910.605,00	541.448.452,84	0,00	144.462.152,16
172135010000	TRANSFERÊNCIAS DO SALÁRIO-EDUCAÇÃO	404.715.484,00	402.233.555,91	0,00	2.481.928,09
172135030000	TRANSFERÊNCIAS DIRETAS DO FNDE REFERENTES AO PROGRAMA NACIONAL DE ALIM	97.017.000,00	94.803.707,98	0,00	2.213.292,02
172135040000	TRANSFERÊNCIAS DIRETAS DO FNDE REFERENTES AO PROGRAMA NACIONAL DE APOI	121.000,00	109.348,00	0,00	11.652,00
172135990000	OUTRAS TRANSFERÊNCIAS DIRETAS DO FNDE	184.057.121,00	44.301.840,95	0,00	139.755.280,05
172135990100	FNDE - NOVAS TURMAS DE EDUCAÇÃO INFANTIL	110.729.381,00	0,00	0,00	110.729.381,00
172135990200	FNDE - ATEND. CRIANÇAS DE 0 A 48M - BOLSA FAMÍLIA	25.035.999,00	43.276.840,95	18.240.841,95	0,00
172135990300	FNDE - PLANO DE AÇÕES ARTICULADAS	48.291.741,00	0,00	0,00	48.291.741,00
172135990500	FNDE - PROJOVEM	0,00	1.025.000,00	1.025.000,00	0,00
172136000000	TRANSFERÊNCIA FINANCEIRA DO ICMS - DESONERAÇÃO - LC Nº 87/96	39.650.778,00	34.345.448,64	0,00	5.305.329,36
172136010000	TRANSFERÊNCIA FINANCEIRA DO ICMS - DESONERAÇÃO - LC Nº 87/96	39.650.778,00	34.345.448,64	0,00	5.305.329,36
172199000000	OUTRAS TRANSFERÊNCIAS DA UNIÃO	0,00	9.111.948,23	9.111.948,23	0,00
172199990000	DEMAIS TRANSFERÊNCIAS DA UNIÃO	0,00	9.111.948,23	9.111.948,23	0,00

Matéria DOCREC 653/2015. Documento digitalizado e autenticado por CAIO CESAR RODRIGUES. Sua validade pode ser conferida em https://spleisconsulta.saopaulo.sp.leg.br/HomeAbrirDocumento?pID=169908

autuado por CAIO CESAR RODRIGUES em 06/03/2018 15:36:46.

Código	Especificação da Receita	Receita Orçada	Receita Arrecadada	DIFERENÇAS Para Mais (-)	DIFERENÇAS Para Menos (-)
172200000000	TRANSFERÊNCIAS DOS ESTADOS	9.286.221.932,00	9.085.301.200,57	0,00	200.920.731,43
172201000000	PARTICIPAÇÃO NA RECEITA DOS ESTADOS	9.237.853.932,00	9.041.409.676,05	0,00	196.444.255,95
172201010000	COTA-PARTE DO ICMS	7.114.850.097,00	6.802.640.475,19	0,00	312.209.621,81
172201020000	COTA-PARTE DO IPVA	2.063.130.914,00	2.182.347.005,69	119.216.091,69	0,00
172201040000	COTA-PARTE DO IPI S/ EXPORTAÇÃO	59.354.892,00	55.459.098,44	0,00	3.895.793,56
172201130000	COTA-PARTE DA CONTRIBUIÇÃO DE INTERVENÇÃO NO DOMÍNIO ECONÔMICO	518.029,00	963.096,73	445.067,73	0,00
172299000000	OUTRAS TRANSFERÊNCIAS DOS ESTADOS	48.368.000,00	43.891.524,52	0,00	4.476.475,48
172299100000	TRANSFERÊNCIA DO FUNDO ESTADUAL DE SAÚDE - FMS	48.368.000,00	43.891.524,52	0,00	4.476.475,48
172400000000	TRANSFERÊNCIAS MULTIGOVERNAMENTAIS	3.423.942.664,00	3.176.765.169,42	0,00	247.177.494,58
172401000000	TRANSFERÊNCIAS DE RECURSOS DO FUNDO DE MANUTENÇÃO E DESENVOLVIMENTO DA	3.423.942.664,00	3.176.765.169,42	0,00	247.177.494,58
172401010000	DA UNIÃO	260.600.409,00	245.901.029,19	0,00	14.699.379,81
172401020000	DO ESTADO	3.163.342.255,00	2.930.864.140,23	0,00	232.478.114,77
175000000000	TRANSFERÊNCIAS DE PESSOAS	70.000.000,00	52.996.807,51	0,00	17.003.192,49
175001000000	FUMCAD - IMPOSTO DE RENDA	70.000.000,00	52.996.807,51	0,00	17.003.192,49
176000000000	TRANSFERÊNCIAS DE CONVÊNIOS	112.473.378,00	77.893.510,92	0,00	34.579.867,08
176100000000	TRANSFERÊNCIAS DE CONVÊNIOS DA UNIÃO E DE SUAS ENTIDADES	47.777.525,00	14.553.520,49	0,00	33.224.004,51
176101000000	TRANSFERÊNCIAS DE CONVÊNIOS DA UNIÃO P/ O SISTEMA ÚNICO DE SAÚDE - SUS	9.534.000,00	3.103.722,37	0,00	6.430.277,63
176101100000	CONVENIO COM MINISTÉRIO DA SAÚDE - FMS	9.534.000,00	3.103.722,37	0,00	6.430.277,63
176101101400	OUTROS CONVÊNIOS DA UNIÃO PARA A ÁREA DA SAÚDE	9.534.000,00	3.103.722,37	0,00	6.430.277,63
176102000000	TRANSFERÊNCIAS DE CONVÊNIOS DA UNIÃO DESTINADAS A PROGRAMAS DE EDUCAÇÃ	2.000.000,00	0,00	0,00	2.000.000,00
176102020000	CONVÊNIO MEC/FNDE - ASSISTÊNCIA FINANCEIRA A PROGRAMAS E PROJETOS EDUC	2.000.000,00	0,00	0,00	2.000.000,00
176103000000	TRANSFERÊNCIAS DE CONVÊNIOS DA UNIÃO DESTINADAS A PROGRAMAS DE ASSISTÊ	0,00	2.500.000,00	2.500.000,00	0,00
176103030000	CONVÊNIO SMADS X UNIÃO	0,00	2.500.000,00	2.500.000,00	0,00
176199000000	OUTRAS TRANSFERÊNCIAS DE CONVÊNIOS DA UNIÃO	36.243.525,00	8.949.798,12	0,00	27.293.726,88
176199090000	CONVÊNIO MINISTÉRIO DO TURISMO	2.050.000,00	0,00	0,00	2.050.000,00
176199120000	CONVÊNIO SECRETARIA NACIONAL DE SEGURANÇA PÚBLICA - SENASP	9.711.149,00	0,00	0,00	9.711.149,00
176199150000	CONVÊNIOS MINC/SMC	0,00	3.955.500,00	3.955.500,00	0,00
176199190000	CONVÊNIO PMSP/SMPP X UNIÃO	1.181.000,00	0,00	0,00	1.181.000,00
176199200000	CONVÊNIO MTE/SPPE/CODEFAT	17.500.000,00	675.536,00	0,00	16.824.464,00
176199250000	CONVÊNIO SGM X UNIÃO	2.000,00	3.000.000,00	2.998.000,00	0,00
176199260000	CONVÊNIO SEMDET X UNIÃO	4.865.000,00	0,00	0,00	4.865.000,00
176199270000	CONVÊNIO UNIÃO - CENTROS DE CIDADANIA DA MULHER	542.000,00	206.183,00	0,00	335.817,00
176199280000	CONV UNIÃO - FÓRUNS REG DE INC A PART POP MULHER	81.471,00	14.928,00	0,00	66.543,00
176199290000	CONVÊNIO UNIÃO - CASA DE PASSAGEM	310.905,00	0,00	0,00	310.905,00
176199300000	CONVÊNIO SMDHC X UNIÃO	0,00	1.097.651,12	1.097.651,12	0,00
176200000000	TRANSFERÊNCIA DE CONVÊNIOS DOS ESTADOS E DO DF E DE SUAS ENTIDADES	64.695.853,00	63.339.990,43	0,00	1.355.862,57
176201000000	TRANSFERÊNCIAS DE CONVÊNIO DOS ESTADOS P/ O SISTEMA ÚNICO DE SAÚDE - S	10.000,00	0,00	0,00	10.000,00
176201010000	TRANSFERÊNCIAS DE CONVÊNIOS DOS ESTADOS PARA O SISTEMA ÚNICO DE SAÚDE	10.000,00	0,00	0,00	10.000,00
176299000000	OUTRAS TRANSFERÊNCIAS DE CONVÊNIO DOS ESTADOS	64.685.853,00	63.339.990,43	0,00	1.345.862,57
176299100000	PROTEÇÃO SOCIAL BÁSICA/FMAS	23.167.507,00	22.440.377,27	0,00	727.129,73
176299110000	PROTEÇÃO SOCIAL ESPECIAL/FMAS	41.518.346,00	40.899.613,16	0,00	618.732,84
190000000000	OUTRAS RECEITAS CORRENTES	2.798.576.764,00	2.364.782.185,83	0,00	433.794.578,17
191000000000	MULTAS E JUROS DE MORA	1.637.216.038,00	1.446.518.684,19	0,00	190.697.353,81
191100000000	MULTAS E JUROS DE MORA DOS TRIBUTOS	182.717.591,00	210.401.466,86	27.683.875,86	0,00
191102000000	MULTAS E JUROS DE MORA - IMPOSTO DE RENDA E PROV. QUALQUER NATUREZA	748,00	27.178,20	26.430,20	0,00
191102030000	MULTAS E JUROS DE MORA DO IMPOSTO S/ A RENDA RETIDO NAS FONTES	748,00	27.178,20	26.430,20	0,00
191138000000	MULTAS E JUROS DE MORA DO IPTU	49.792.122,00	55.450.276,93	5.658.154,93	0,00
191138010000	MULTAS E JUROS DE MORA DO IPTU	49.792.122,00	55.450.276,93	5.658.154,93	0,00
191139000000	MULTAS E JUROS DE MORA DO ITBI	19.018.450,00	20.990.396,30	1.971.946,30	0,00
191139010000	MULTAS E JUROS DE MORA DO ITBI	19.018.450,00	20.990.396,30	1.971.946,30	0,00
191140000000	MULTAS E JUROS DE MORA DO ISS	101.459.939,00	118.251.423,96	16.791.484,96	0,00

Matéria DOCREC 653/2015. Documento digitalizado, autenticado por CAIO CESAR RODRIGUES. Sua validade pode ser conferida em https://spregisconsultasaopaulo.prodam.sp.gov.br/HomeAbrirDocumento?pID=669909.

autuado por CAIO CESAR RODRIGUES em 06/03/2018 15:36:46.

Código	Especificação da Receita	Receita Orçada	Receita Arrecadada	DIFERENÇAS Para Mais (-)	DIFERENÇAS Para Menos (-)
191140010000	MULTAS E JUROS DE MORA DO ISS	92.705.595,00	105.872.372,10	13.166.777,10	0,00
191140020000	MULTAS E JUROS DE MORA DO ISSQN - SIMPLES NACIONAL	8.754.344,00	12.379.051,86	3.624.707,86	0,00
191198000000	MULTAS E JUROS DE MORA DAS CONTRIBUIÇÕES DE MELHORIA	43,00	43.083,64	43.040,64	0,00
191198010000	MULTAS E JUROS DE MORA DAS CONTRIBUIÇÕES DE MELHORIA	43,00	43.083,64	43.040,64	0,00
191199000000	MULTAS E JUROS DE MORA DE OUTROS TRIBUTOS	12.446.289,00	15.639.107,83	3.192.818,83	0,00
191199010000	MULTAS E JUROS DE MORA DE OUTROS TRIBUTOS	12.446.289,00	15.639.107,83	3.192.818,83	0,00
191200000000	MULTAS E JUROS DE MORA DAS CONTRIBUIÇÕES	0,00	77.497,92	77.497,92	0,00
191299000000	MULTAS E JUROS DE MORA DE OUTRAS CONTRIBUIÇÕES	0,00	77.497,92	77.497,92	0,00
191299010000	MULTAS E JUROS DE MORA DE OUTRAS CONTRIBUIÇÕES - PRINCIPAL	0,00	77.497,92	77.497,92	0,00
191299010100	MULTAS E JUROS DE MORA DA COSIP	0,00	77.497,92	77.497,92	0,00
191300000000	MULTAS E JUROS DE MORA DA DÍVIDA ATIVA DOS TRIBUTOS	164.726.510,00	252.036.415,78	87.309.905,78	0,00
191311000000	MULTAS E JUROS DE MORA DA DÍVIDA ATIVA DO IPTU	103.994.228,00	163.459.641,70	59.465.413,70	0,00
191311010000	MULTAS E JUROS DE MORA DA DÍVIDA ATIVA DO IPTU	103.994.228,00	163.459.641,70	59.465.413,70	0,00
191312000000	MULTAS E JUROS DE MORA DA DÍVIDA ATIVA DO ITBI	2.973.774,00	2.510.306,52	0,00	463.467,48
191312010000	MULTAS E JUROS DE MORA DA DÍVIDA ATIVA DO ITBI	2.973.774,00	2.510.306,52	0,00	463.467,48
191313000000	MULTAS E JUROS DE MORA DA DÍVIDA ATIVA DO ISS	37.334.194,00	68.376.062,31	31.041.868,31	0,00
191313010000	MULTAS E JUROS DE MORA DA DÍVIDA ATIVA DE ISS	32.649.191,00	60.842.565,30	28.193.374,30	0,00
191313020000	MULTAS E JUROS DE MORA DA DIV.ATIVA ISS SIMP.NAC	4.685.003,00	7.533.497,01	2.848.494,01	0,00
191398000000	MULTAS E JUROS DE MORA DA DÍVIDA ATIVA DAS CONTRIBUIÇÕES DE MELHORIA	207.618,00	322.436,37	114.818,37	0,00
191398010000	MULTAS E JUROS DE MORA DA DÍVIDA ATIVA DAS CONTRIBUIÇÕES DE MELHORIA	207.618,00	322.436,37	114.818,37	0,00
191399000000	MULTAS E JUROS DE MORA DA DÍVIDA ATIVA DE OUTROS TRIBUTOS	20.216.696,00	17.367.968,88	0,00	2.848.727,12
191399010000	MULTAS E JUROS DE MORA DA DÍVIDA ATIVA DO IVV	0,00	1.781,67	1.781,67	0,00
191399020000	MULTAS E JUROS DE MORA DA DÍVIDA ATIVA DE OUTROS TRIBUTOS	20.216.696,00	17.366.187,21	0,00	2.850.508,79
191500000000	MULTAS E JUROS DE MORA DA DÍVIDA ATIVA DE OUTRAS RECEITAS	0,00	16.813.318,58	16.813.318,58	0,00
191599000000	OUTRAS MULTAS E JUROS DE MORA DA DÍVIDA ATIVA DE OUTRAS RECEITAS	0,00	16.813.318,58	16.813.318,58	0,00
191599050000	OUTRAS MULTAS E JUROS DE MORA DA DÍVIDA ATIVA DE O	0,00	16.813.318,58	16.813.318,58	0,00
191900000000	MULTAS DE OUTRAS ORIGENS	1.289.771.937,00	967.189.985,05	0,00	322.581.951,95
191910000000	MULTAS PREVISTAS NA LEGISLAÇÃO SANITÁRIA	2.000.000,00	0,00	0,00	2.000.000,00
191910020000	MULTAS PREVISTAS NA LEGISLAÇÃO SANITÁRIA - FMS	2.000.000,00	0,00	0,00	2.000.000,00
191911000000	MULTAS DIVERSAS	27.936.839,00	29.937.255,39	2.000.416,39	0,00
191911010000	MULTAS SMSP - SISTEMA VELHO	0,00	25.473,41	25.473,41	0,00
191911020000	MULTAS SMSP - SISTEMA NOVO	27.936.839,00	29.911.781,98	1.974.942,98	0,00
191915000000	MULTAS PREVISTAS NA LEGISLAÇÃO DE TRÂNSITO	1.190.500.000,00	899.556.116,79	0,00	290.943.883,21
191915010000	MULTAS DE TRÂNSITO - DSV	797.300.000,00	877.085.898,72	79.785.898,72	0,00
191915020000	MULTAS DE TRÂNSITO VEÍCULOS DE OUTROS MUNICÍPIOS	309.400.000,00	0,00	0,00	309.400.000,00
191915030000	MULTAS P/ TRANSPORTE DE PRODUTOS PERIGOSOS - DSV	500.000,00	6.516.030,03	6.016.030,03	0,00
191915040000	MULTAS DE TRÂNSITO DE VEÍCULOS DE OUTROS ESTADOS - RENAINF	83.300.000,00	15.954.188,04	0,00	67.345.811,96
191927000000	MULTAS E JUROS PREVISTOS EM CONTRATOS	19.961.096,00	13.296.188,62	0,00	6.664.907,38
191927020000	MULTAS E JUROS/ CONTRATOS PMSP	19.961.096,00	13.296.188,62	0,00	6.664.907,38
191932000000	MULTA DECORRENTE DE SENTENÇA PENAL CONDENATÓRIA	0,00	10.000,00	10.000,00	0,00
191932010000	FUMCAD	0,00	10.000,00	10.000,00	0,00
191935000000	MULTAS POR DANOS AMBIENTAIS	40.589.500,00	18.756.243,46	0,00	21.833.256,54
191935020000	FEMA	613.094,00	828.039,29	214.945,29	0,00
191935030000	MULTAS POR FALTA DE INSPEÇÃO VEICULAR - FEMA	39.976.406,00	17.928.204,17	0,00	22.048.201,83
191948000000	MULTAS APLICADAS PELOS TRIBUNAIS DE CONTAS	0,00	14.102,65	14.102,65	0,00
191948010000	MULTAS APLICADAS PELO TCM/SP - LEI 9.167/80	0,00	14.102,65	14.102,65	0,00

Matéria DOCREC 65/2015. Documento digitalizado e autenticado por CAIO CESAR RODRIGUES. Sua validade pode ser conferida em https://spregisconsulta.saopaulo.sp.leg.br/HomeAbrirDocumento?pDD=169909

autuado por CAIO CESAR RODRIGUES em 06/03/2018 15:36:46.

em R$

Código	Especificação da Receita	Receita Orçada	Receita Arrecadada	DIFERENÇAS Para Mais (-)	DIFERENÇAS Para Menos (-)
191950000000	MULTAS POR AUTO DE INFRAÇÃO	1.500.000,00	445.934,90	0,00	1.054.065,10
191950020000	MULTAS POR AUTO DE INFRAÇÃO - FUNCAP	1.500.000,00	445.934,90	0,00	1.054.065,10
191999000000	OUTRAS MULTAS	7.284.502,00	5.174.143,24	0,00	2.110.358,76
191999010000	MULTAS E JUROS DIVERSOS - PMSP	7.284.502,00	5.174.143,24	0,00	2.110.358,76
192000000000	INDENIZAÇÕES E RESTITUIÇÕES	9.898.008,00	11.846.076,55	1.948.068,55	0,00
192100000000	INDENIZAÇÕES	0,00	8.189,95	8.189,95	0,00
192199000000	OUTRAS INDENIZAÇÕES	0,00	8.189,95	8.189,95	0,00
192199010000	OUTRAS INDENIZAÇÕES - PMSP	0,00	8.189,95	8.189,95	0,00
192200000000	RESTITUIÇÕES	9.898.008,00	11.837.886,60	1.939.878,60	0,00
192299000000	OUTRAS RESTITUIÇÕES	9.898.008,00	11.837.886,60	1.939.878,60	0,00
192299010000	RESTITUIÇÕES DIVERSAS	9.000.000,00	11.075.738,92	2.075.738,92	0,00
192299020000	REEMBOLSOS DE SALÁRIO FAMÍLIA	868.008,00	171.755,01	0,00	696.252,99
192299030000	RESTITUIÇÕES DIVERSAS - FMS	30.000,00	590.392,67	560.392,67	0,00
193000000000	RECEITA DA DÍVIDA ATIVA	633.822.882,00	741.666.686,08	107.843.804,08	0,00
193100000000	RECEITA DA DÍVIDA ATIVA TRIBUTÁRIA	573.822.882,00	717.287.964,65	143.465.082,65	0,00
193111000000	RECEITA DA DÍVIDA ATIVA DO IMPOSTO S/A PROPRIEDADE PREDIAL E TERRITORI	361.082.839,00	430.271.325,92	69.188.486,92	0,00
193112000000	RECEITA DA DÍVIDA ATIVA DO IMPOSTO S/A TRANSMISSÃO INTER-VIVOS DE BENS	3.999.245,00	4.736.890,45	737.645,45	0,00
193113000000	RECEITA DA DÍVIDA ATIVA DO IMPOSTO S/ SERVIÇOS DE QUALQUER NATUREZA -	118.463.378,00	208.370.437,27	89.907.059,27	0,00
193118000000	RECEITA DA DÍVIDA ATIVA DO ISS - SIMPLES NACIONAL	62.643.678,00	47.872.450,01	0,00	14.771.227,99
193198000000	RECEITA DA DÍVIDA ATIVA DAS CONTRIBUIÇÕES DE MELHORIA	262.378,00	449.399,68	187.021,68	0,00
193199000000	RECEITA DA DÍVIDA ATIVA DE OUTROS TRIBUTOS	27.371.364,00	25.587.461,32	0,00	1.783.902,68
193199010000	RECEITA DA DÍVIDA ATIVA DE OUTROS TRIBUTOS - PRINCIPAL - PMSP	27.364.803,00	25.555.242,40	0,00	1.809.560,60
193199030000	FISC	6.501,00	1.332,12	0,00	5.168,88
193199040000	RECEITA DA DÍVIDA ATIVA DO IMPOSTO S/ VENDA A VAREJO DE COMBUSTÍVEIS L	60,00	30.886,80	30.826,80	0,00
193200000000	RECEITA DA DÍVIDA ATIVA NÃO TRIBUTÁRIA	60.000.000,00	24.378.721,43	0,00	35.621.278,57
193299000000	RECEITA DA DÍVIDA ATIVA NÃO TRIBUTÁRIA DE OUTRAS RECEITAS	60.000.000,00	24.378.721,43	0,00	35.621.278,57
193299060000	JUD	30.000.000,00	24.378.721,43	0,00	5.621.278,57
193299070000	RECEITA DA DÍVIDA ATIVA NÃO TRIBUTÁRIA DE OUTRAS REC-MULTAS TRÂNSITO 1	30.000.000,00	0,00	0,00	30.000.000,00
199000000000	RECEITAS DIVERSAS	517.639.836,00	164.750.739,01	0,00	352.889.096,99
199001000000	RECEITA DE PARCELAMENTOS - OUTRAS RECEITAS	428.051.179,00	1.533.972,14	0,00	426.517.206,86
199001010000	REFIS	3.353.656,00	27.839,87	0,00	3.325.816,13
199001020000	PROGRAMA DE PARCELAMENTO INCENTIVADO - PPI	70.350.754,00	1.506.132,27	0,00	68.844.621,73
199001030000	PROGRAMA DE PARCELAMENTO INCENTIVADO - PPI - DECRETO N° 48260/2007	24.403.733,00	0,00	0,00	24.403.733,00
199001040000	PARCELAMENTO ESPECIAL PARA INGRESSO NO SIMPLES NACIONAL - PISN	225.674,00	0,00	0,00	225.674,00
199001050000	PARCELAMENTO ADMINISTRATIVO DE DÉBITOS TRIBUTÁRIOS - PAT	70.474.040,00	0,00	0,00	70.474.040,00
199001060000	PROGRAMA DE PARCELAMENTO INCENTIVADO PPI 2008	22.718.159,00	0,00	0,00	22.718.159,00
199001070000	PROGRAMA DE PARCELAMENTO INCENTIVADO - PPI 2009	28.375.455,00	0,00	0,00	28.375.455,00
199001080000	PROGRAMA DE PARCELAMENTO INCENTIVADO - PPI 2010	74.009.890,00	0,00	0,00	74.009.890,00
199001140000	PROGRAMA DE PARCELAMENTO INCENTIVADO - PPI 2011	134.139.818,00	0,00	0,00	134.139.818,00
199002000000	RECEITA DE ÔNUS DE SUCUMBÊNCIA DE AÇÕES JUDICIAIS	36.026.650,00	114.844.407,71	78.817.757,71	0,00
199002010000	RECEITA DE HONORÁRIOS DE ADVOGADOS	36.000.000,00	114.842.696,94	78.842.696,94	0,00
199002020000	RECEITA DE ÔNUS DE SUCUMBÊNCIA	26.650,00	1.710,77	0,00	24.939,23
199003000000	RECEITA DECORRENTE DE ALIENAÇÃO DE BENS APREENDIDOS	0,00	70.799,03	70.799,03	0,00
199003010000	RECEITA DE LEILÕES DE MERCADORIAS APREENDIDAS	0,00	70.799,03	70.799,03	0,00
199099000000	OUTRAS RECEITAS	53.562.007,00	48.301.560,13	0,00	5.260.446,87
199099010000	FEPAC	9.885.938,00	380.802,02	0,00	9.505.135,98
199099080000	FEMA	19.679.576,00	4.723.195,31	0,00	14.956.380,69
199099090000	SALDO NÃO UTILIZADO DO ADIANTAMENTO	0,00	1.300.811,71	1.300.811,71	0,00
199099110000	FUNDO ESPECIAL DE DESPESAS DA CÂMARA MUNICIPAL DE SÃO PAULO	0,00	821.682,32	821.682,32	0,00
199099220000	EVENTUAIS DIVERSOS - PMSP	21.700.493,00	20.935.671,18	0,00	764.821,82
199099230000	LEILÕES - DSV/SPTRANS/CET	700.000,00	710.845,90	10.845,90	0,00

Matéria: DOCREC 653/2015. Documento digitalizado e autenticado por CAIO CESAR RODRIGUES. Sua validade pode ser conferida em https://splegisconsulta.saopaulo.sp.leg.br/HomeAbrirDocumentoApID=169309.

autuado por CAIO CESAR RODRIGUES em 06/03/2018 15:36:46.

PREFEITURA DO MUNICÍPIO DE SÃO PAULO

Comparativo da Receita Orçada com a Arrecadada

Exercício: 2014

Anexo 10 - Lei 14.453/2014

fls. 767

em R$

Código	Especificação da Receita	Receita Orçada	Receita Arrecadada	DIFERENÇAS Para Mais (-)	DIFERENÇAS Para Menos (-)
199099240000	LEILÕES - DTP	500.000,00	0,00	0,00	500.000,00
199099270000	LEILÕES - FUNDIP	220.000,00	230.755,00	10.755,00	0,00
199099300000	RESSARCIMENTO DE DESPESAS DE PESSOAL REQUISITADO - PMSP	876.000,00	1.766.024,49	890.024,49	0,00
199099400000	CONSIGNAÇÕES FACULTATIVAS - ARTIGO 12 DO DECRETO 49.425/2008	0,00	17.431.772,20	17.431.772,20	0,00
199099990000	DOCUMENTOS ELETRÔNICOS A CLASSIFICAR	0,00	0,00	0,00	0,00
200000000000	RECEITAS DE CAPITAL	9.127.490.477,00	1.020.767.413,75	0,00	8.106.723.063,25
210000000000	OPERAÇÕES DE CRÉDITO	49.985.715,00	5.500.000,00	0,00	44.485.715,00
211000000000	OPERAÇÕES DE CRÉDITO INTERNAS	49.985.715,00	5.500.000,00	0,00	44.485.715,00
211400000000	OPERAÇÕES DE CRÉDITO INTERNAS - CONTRATUAIS	49.985.715,00	5.500.000,00	0,00	44.485.715,00
211405000000	OPERAÇÕES DE CRÉDITO INTERNAS P/ PROGRAMAS DE MODERNIZAÇÃO DA ADMINIST	49.985.715,00	5.500.000,00	0,00	44.485.715,00
211405010000	PROGRAMA DE MODERNIZAÇÃO DA ADMINISTRAÇÃO TRIBUTÁRIA - PMAT/BNDES	30.000.000,00	0,00	0,00	30.000.000,00
211405020000	PNAFM	19.985.715,00	5.500.000,00	0,00	14.485.715,00
220000000000	ALIENAÇÃO DE BENS	1.297.686.938,00	24.177.115,64	0,00	1.273.509.822,36
221000000000	ALIENAÇÃO DE BENS MÓVEIS	1.280.000.000,00	1.122.561,60	0,00	1.278.877.438,40
221001000000	ALIENAÇÃO DE BENS MÓVEIS	0,00	1.122.561,60	1.122.561,60	0,00
221900000000	ALIENAÇÃO DE OUTROS BENS MÓVEIS	1.280.000.000,00	0,00	0,00	1.280.000.000,00
221900010000	ALIENAÇÃO DE OUTROS BENS MÓVEIS	550.000.000,00	0,00	0,00	550.000.000,00
221900030000	CESSÃO DE DIREITOS CREDITÓRIOS - PPI	370.000.000,00	0,00	0,00	370.000.000,00
221900040000	CESSÃO DE DIREITOS CREDITÓRIOS - FMSAI	360.000.000,00	0,00	0,00	360.000.000,00
222000000000	ALIENAÇÃO DE BENS IMÓVEIS	17.686.938,00	23.054.554,04	5.367.616,04	0,00
222900000000	ALIENAÇÃO DE OUTROS BENS IMÓVEIS	17.686.938,00	23.054.554,04	5.367.616,04	0,00
222900010000	ALIENAÇÃO DE OUTROS BENS IMÓVEIS	17.686.938,00	23.054.554,04	5.367.616,04	0,00
230000000000	AMORTIZAÇÃO DE EMPRÉSTIMOS	8.722.463,00	6.396.946,68	0,00	2.325.516,32
230099000000	AMORTIZAÇÃO DE EMPRÉSTIMOS DIVERSOS	8.722.463,00	6.396.946,68	0,00	2.325.516,32
230099010000	AMORTIZAÇÃO DAS DÍVIDAS COM INSS - ANHEMBI	1.806.422,00	1.324.807,66	0,00	481.614,34
230099040000	AMORTIZAÇÃO DAS DÍVIDAS COM INSS - PRODAM	631.506,00	463.138,93	0,00	168.367,07
230099050000	AMORTIZAÇÃO DAS DÍVIDAS COM INSS - SPTRANS	5.986.227,00	4.390.224,51	0,00	1.596.002,49
230099060000	AMORTIZAÇÃO DAS DÍVIDAS COM INSS - EMURB	298.308,00	218.775,58	0,00	79.532,42
240000000000	TRANSFERÊNCIAS DE CAPITAL	5.935.670.564,00	648.536.591,46	0,00	5.287.133.972,54
242000000000	TRANSFERÊNCIAS INTERGOVERNAMENTAIS	3.081.395.696,00	291.307.656,98	0,00	2.790.088.039,02
242100000000	TRANSFERÊNCIAS DA UNIÃO	3.071.345.696,00	291.307.656,98	0,00	2.780.038.039,02
242101000000	TRANSFERÊNCIAS DE RECURSOS DO SISTEMA ÚNICO DE SAÚDE - SUS	684.732.000,00	8.316.489,00	0,00	676.415.511,00
242101090000	PROGRAMAS FINANC. POR TRANSF. FUNDO A FUNDO - FMS	684.732.000,00	8.316.489,00	0,00	676.415.511,00
242102000000	TRANSFERÊNCIAS DE RECURSOS DESTINADOS A PROGRAMAS DE EDUCAÇÃO	67.990.000,00	6.883.205,00	0,00	61.106.795,00
242102080000	FNDE - PLANO DE AÇÕES ARTICULADAS	67.990.000,00	6.883.205,00	0,00	61.106.795,00
242199000000	OUTRAS TRANSFERÊNCIAS DA UNIÃO	2.318.623.696,00	276.107.962,98	0,00	2.042.515.733,02
242199010000	FUNDO ESPECIAL LEI 7525/86 - PETROBRÁS	3.063.022,00	3.584.002,55	520.980,55	0,00
242199110000	MINISTÉRIO DO ESPORTE/CEF X SEME	280.870.000,00	0,00	0,00	280.870.000,00
242199200000	SEHAB-CT CEF/MIN.CID/PAC (HELIOPOLIS/PQ.FERNANDA/CID A	9.833.173,00	6.788.746,65	0,00	3.044.426,35
242199240000	SGM - CT CEF/MIN. DO TURISMO	43.000.000,00	0,00	0,00	43.000.000,00
242199250000	SIURB X MINISTÉRIO DAS CIDADES	1.148.000.000,00	232.081.868,97	0,00	915.918.131,03
242199260000	SMT/FMDT X UNIÃO	656.783.068,00	0,00	0,00	656.783.068,00
242199280000	SEHAB X MINISTÉRIO DAS CIDADES/ PAC 2 - PARAÍSOPOLIS	26.000.000,00	2.947.673,02	0,00	23.052.326,98
242199290000	SEHAB X MINISTÉRIO DAS CIDADES/PAC 2 - SÃO FRANCISCO	10.394.433,00	0,00	0,00	10.394.433,00
242199300000	SEHAB X MIN. CID./PAC 2 - OBRAS REG E INT ASS PREC	0,00	10.257.810,88	10.257.810,88	0,00
242199310000	CONTRATO DE REPASSE PARA CONSTRUÇÃO DE CRAS	350.000,00	0,00	0,00	350.000,00
242199320000	CONTRATO DE REPASSE PARA CONSTRUÇÃO DE CREAS	330.000,00	0,00	0,00	330.000,00
242199330000	SIURB X MINISTÉRIO DO TURISMO	140.000.000,00	20.447.860,91	0,00	119.552.139,09
242200000000	TRANSFERÊNCIAS DOS ESTADOS	10.050.000,00	0,00	0,00	10.050.000,00
242201000000	TRANSFERÊNCIAS DE RECURSOS DO SISTEMA ÚNICO DE SAÚDE - SUS	50.000,00	0,00	0,00	50.000,00
242201010000	SECRETARIA DE ESTADO DA SAÚDE - SMS/FMS	50.000,00	0,00	0,00	50.000,00
242299000000	OUTRAS TRANSFERÊNCIAS DOS ESTADOS	10.000.000,00	0,00	0,00	10.000.000,00

Matéria OCIEC 653/2015. Documento digitalizado e autenticado por CAIO CESAR RODRIGUES. Sua validade pode ser conferida em https://splegisconsulta.saopaulo.sp.leg.br/Home/AbrirDocumento?pID=159909.

Voltar ao Índice

autuado por CAIO CESAR RODRIGUES em 06/03/2018 15:36:46.

Código	Especificação da Receita	Receita Orçada	Receita Arrecadada	DIFERENÇAS Para Mais (-)	DIFERENÇAS Para Menos (-)
242299020000	PROJETO PARQUE TECNOLÓGICO DE SÃO PAULO - ZONA LESTE	10.000.000,00	0,00	0,00	10.000.000,00
247000000000	TRANSFERÊNCIAS DE CONVÊNIOS	2.854.274.868,00	357.228.934,48	0,00	2.497.045.933,52
247100000000	TRANSFERÊNCIAS DE CONVÊNIOS DA UNIÃO E DE SUAS ENTIDADES	2.381.481.354,00	4.877.359,30	0,00	2.376.603.994,70
247101000000	TRANSFERÊNCIAS DE CONVÊNIO DA UNIÃO P/ O SISTEMA ÚNICO DE SAÚDE - SUS	950.000,00	0,00	0,00	950.000,00
247101100000	CONVÊNIOS COM O MINISTÉRIO DA SAÚDE -FMS	950.000,00	0,00	0,00	950.000,00
247102000000	TRANSFERÊNCIAS DE CONVÊNIO DA UNIÃO DESTINADAS A PROGRAMAS DE EDUCAÇÃO	318.072.000,00	4.124.108,80	0,00	313.947.891,20
247102010000	CONVÊNIO MEC/FNDE - ASSISTÊNCIA FINANCEIRA A PROGRAMAS E PROJETOS EDUC	100.000,00	0,00	0,00	100.000,00
247102090000	FNDE- ASS. FINANCEIRA A PROGR. E PROJ. EDUC.- PAC2	117.972.000,00	4.124.108,80	0,00	113.847.891,20
247102100000	FNDE - ASS. FINANCEIRA A PROGR. E PROJ. EDUC.- PAR	200.000.000,00	0,00	0,00	200.000.000,00
247103000000	TRANSF. DE CONVÊNIOS DA UNIÃO DESTINADAS A PROG SANEAMENTO BÁSICO	758.081.915,00	0,00	0,00	758.081.915,00
247103010000	CONVÊNIO SIURB X UNIÃO	758.081.915,00	0,00	0,00	758.081.915,00
247199000000	OUTRAS TRANSFERÊNCIAS DE CONVÊNIOS DA UNIÃO	1.304.377.439,00	753.250,50	0,00	1.303.624.188,50
247199070000	CONVÊNIO SECRETARIA NACIONAL DE SEGURANÇA PÚBLICA - SENASP	6.340.000,00	0,00	0,00	6.340.000,00
247199110000	CONVÊNIOS MINC/SMC	12.000.000,00	0,00	0,00	12.000.000,00
247199130000	CONVÊNIO SEPED - UNIÃO	360.000,00	0,00	0,00	360.000,00
247199160000	CONVÊNIO MTE/SPPE/CODEFAT	1.250.000,00	148.288,00	0,00	1.101.712,00
247199210000	CONVÊNIO SMSP - UNIÃO	112.159.718,00	0,00	0,00	112.159.718,00
247199220000	CONVÊNIO SGM X UNIÃO	33.000.000,00	0,00	0,00	33.000.000,00
247199250000	CONVÊNIO SIURB X UNIÃO	200.000.000,00	0,00	0,00	200.000.000,00
247199260000	CONVÊNIO PMSP/SPCS X MINISTÉRIO DO ESPORTE	400.000,00	0,00	0,00	400.000,00
247199270000	CONVÊNIO PMSP/SPMP X MINISTÉRIO DO ESPORTE	243.750,00	0,00	0,00	243.750,00
247199280000	CONVÊNIO UNIÃO - CENTROS DE CIDADANIA DA MULHER	0,00	55.050,00	55.050,00	0,00
247199290000	CONV UNIÃO - FÓRUNS REG DE INC A PART POP MULHER	0,00	174.643,30	174.643,30	0,00
247199300000	CONVÊNIO UNIÃO - CASA DE PASSAGEM	223.037,00	0,00	0,00	223.037,00
247199310000	CONVÊNIO PMSP/SMSP X MINISTÉRIO DO TURISMO	19.500.000,00	0,00	0,00	19.500.000,00
247199340000	CONVÊNIO SEHAB X UNIÃO	908.900.934,00	0,00	0,00	908.900.934,00
247199360000	CONVÊNIO SDTE X UNIÃO	10.000.000,00	0,00	0,00	10.000.000,00
247199370000	CONVÊNIO SMDHC X UNIÃO	0,00	375.269,20	375.269,20	0,00
247200000000	TRANSFERÊNCIA DE CONVÊNIOS DOS ESTADOS E DO DF E DE SUAS ENTIDADES	472.793.514,00	352.351.575,18	0,00	120.441.938,82
247202000000	TRANSFERÊNCIA DE CONVÊNIO DOS ESTADOS P/ EDUCAÇÃO	58.000.000,00	0,00	0,00	58.000.000,00
247202010000	CONVÊNIO SME X ESTADO	58.000.000,00	0,00	0,00	58.000.000,00
247203000000	TRANSFERÊNCIAS DE CONVÊNIOS DOS ESTADOS DESTINADAS A PROGRAMAS DE SANE	302.508.766,00	341.980.534,98	39.471.768,98	0,00
247203010000	CONVÊNIO SEHAB X ESTADO	999.766,00	451.156,27	0,00	548.609,73
247203020000	CONVÊNIO PMSP X SABESP - FUNDO MUNICIPAL DE SANEAMENTO AMBIENTAL E INF	301.509.000,00	341.529.378,71	40.020.378,71	0,00
247299000000	OUTRAS TRANSFERÊNCIAS DE CONVÊNIO DOS ESTADOS	112.284.748,00	10.371.040,20	0,00	101.913.707,80
247299050000	CONVÊNIO CDHU X SEHAB	97.250.577,00	9.012.753,46	0,00	88.237.823,54
247299100000	CONVÊNIO SEHAB X ESTADO	411.656,00	906.885,40	495.229,40	0,00
247299110000	CONVÊNIO SMSP X ESTADO	14.622.515,00	451.401,34	0,00	14.171.113,66
250000000000	OUTRAS RECEITAS DE CAPITAL	1.835.424.797,00	336.156.759,97	0,00	1.499.268.037,03
258000000000	RECEITAS DE ALIENAÇÃO DE CEPAC	1.173.478.564,00	0,00	0,00	1.173.478.564,00
258001000000	OPERAÇÃO URBANA CONSORCIADA ÁGUA BRANCA	200.000.000,00	0,00	0,00	200.000.000,00
258002000000	OPERAÇÃO URBANA FARIA LIMA	50.000.000,00	0,00	0,00	50.000.000,00
258003000000	OPERAÇÃO URBANA ÁGUA ESPRAIADA	920.478.564,00	0,00	0,00	920.478.564,00
258005000000	OPERAÇÃO URBANA CENTRO	3.000.000,00	0,00	0,00	3.000.000,00
259000000000	OUTRAS RECEITAS	661.946.233,00	336.156.759,97	0,00	325.789.473,03
259001000000	RECEITAS DIVERSAS	661.946.233,00	336.156.759,97	0,00	325.789.473,03
259001080000	FUNDO ESPECIAL OPERAÇÃO URBANA ÁGUA BRANCA - FEAB	0,00	2.073.139,63	2.073.139,63	0,00
259001130000	OUTORGA ONEROSA - PLANO DIRETOR	498.000.000,00	206.776.881,50	0,00	291.223.118,50
259001140000	OUTORGA ONEROSA - LEI DE ANISTIA	0,00	9.751.282,15	9.751.282,15	0,00

Matéria DOCREC 63/3015. Documento digitalizado e autenticado por CAIO CESAR RODRIGUES. Sua validade pode ser conferida em https://spleisconsulta.saopaulo.sp.leg.br/HomeAbrirDocumento?pID=159988.

autuado por CAIO CESAR RODRIGUES em 06/03/2018 15:36:46.

em R$

Código	Especificação da Receita	Receita Orçada	Receita Arrecadada	DIFERENÇAS Para Mais (-)	DIFERENÇAS Para Menos (-)
259001190000	FUNPATRI	463.480,00	0,00	0,00	463.480,00
259001200000	FEMA - CRÉDITO DE CARBONO	6.812.162,00	0,00	0,00	6.812.162,00
259001300000	PMSP - SEHAB/GESTÃO DE CRÉDITO - COHAB/HABI	22.800.000,00	4.800.570,44	0,00	17.999.429,56
259001380000	DIREITOS CREDITÓRIOS - PMSP/COHAB	37.743.431,00	37.089.626,59	0,00	653.804,41
259001390000	FEMA - COMPENSAÇÕES AMBIENTAIS	96.127.160,00	22.483.053,91	0,00	73.644.106,09
259001440000	OUTORGA ONEROSA - PARCELAMENTO DECRETO 38.080/99	0,00	34.107,92	34.107,92	0,00
259001450000	RECURSOS ADVINDOS DO EXTERIOR - DECISÃO JUDICIAL	0,00	6.319.297,83	6.319.297,83	0,00
259001490000	RECURSOS DE ACORDOS JUDICIAIS	0,00	46.828.800,00	46.828.800,00	0,00
900000000000	DEDUÇÕES DA RECEITA CORRENTE	-1.959.341.873,00	-2.010.876.059,98	0,00	51.534.186,98
910000000000	DEDUÇÕES DA RECEITA TRIBUTÁRIA	0,00	-101.525.936,14	0,00	101.525.936,14
911000000000	DEDUÇÕES DE IMPOSTOS	0,00	-100.796.625,23	0,00	100.796.625,23
911200000000	DEDUÇÕES DOS IMPOSTOS S/ O PATRIMÔNIO E RENDA	0,00	-46.516.870,01	0,00	46.516.870,01
911202000000	DEDUÇÕES DO IMPOSTOS S/ A PROPRIEDADE PREDIAL E TERRITORIAL URBANA	0,00	-40.065.574,20	0,00	40.065.574,20
911202010000	DEDUÇÕES DO IMPOSTO S/ A PROPRIEDADE PREDIAL	0,00	-40.065.574,20	0,00	40.065.574,20
911204000000	DEDUÇÕES DO IMPOSTO S/ A RENDA E PROVENTOS DE QUALQUER NATUREZA	0,00	-446,76	0,00	446,76
911204310000	DEDUÇÕES DO IMPOSTO DE RENDA RETIDO NAS FONTES S/ OS RENDIMENTOS DO TR	0,00	-446,76	0,00	446,76
911208000000	DEDUÇÕES DO IMPOSTO S/ TRANSMISSÃO INTER-VIVOS DE	0,00	-6.450.849,05	0,00	6.450.849,05
911208010000	DEDUÇÕES DO IMPOSTO S/ TRANSMISSÃO INTER-VIVOS DE BENS IMÓVEIS E DE	0,00	-6.450.849,05	0,00	6.450.849,05
911300000000	DEDUÇÕES DO IMPOSTO S/ A PRODUÇÃO E A CIRCULAÇÃO	0,00	-54.279.755,22	0,00	54.279.755,22
911305000000	DEDUÇÕES DO IMPOSTO S/ SERVIÇOS DE QUALQUER NATUREZA	0,00	-54.279.755,22	0,00	54.279.755,22
911305010000	DEDUÇÕES DO ISS	0,00	-53.762.010,16	0,00	53.762.010,16
911305020000	DEDUÇÕES DO ISS - SISTEMA INTEGRADO - SIMPLES	0,00	-28.399,27	0,00	28.399,27
911305040000	DEDUÇÕES DO ISS - SIMPLES NACIONAL	0,00	-489.345,79	0,00	489.345,79
912000000000	DEDUÇÕES DE TAXAS	0,00	-729.310,91	0,00	729.310,91
912100000000	DEDUÇÕES DE TAXAS PELO EXERCÍCIO DO PODER DE POLÍCIA	0,00	-579.755,29	0,00	579.755,29
912125000000	DEDUÇÕES DE TAXAS DE LICENÇA P/ FUNCIONAMENTO DE ESTABELECIMENTOS COME	0,00	-340.070,22	0,00	340.070,22
912125030000	DEDUÇÕES DA TAXA DE FISCALIZAÇÃO DE ESTABELECIMENTOS - TFE	0,00	-340.070,22	0,00	340.070,22
912126000000	DEDUÇÕES DA TAXA DE PUBLICIDADE COMERCIAL	0,00	-8.465,18	0,00	8.465,18
912126010000	DEDUÇÕES DA TAXA DE FISCALIZAÇÃO DE ANÚNCIOS	0,00	-8.465,18	0,00	8.465,18
912132000000	DEDUÇÕES DA TAXA DE APROVAÇÃO DO PROJETO DE CONSTRUÇÃO CIVIL	0,00	-227.407,79	0,00	227.407,79
912132010000	DEDUÇÕES DA TAXA P/ EXAME E VERIFICAÇÃO DE PROJETOS E CONSTRUÇÕES	0,00	-227.407,79	0,00	227.407,79
912134000000	DEDUÇÕES DA TAXA DE FISCALIZAÇÃO DE APARELHOS DE TRANSPORTE	0,00	-2.131,60	0,00	2.131,60
912134010000	DEDUÇÕES DA TAXA DE VISTORIA DE APARELHOS DE TRANSPORTE VERTICAL E HOR	0,00	-2.131,60	0,00	2.131,60
912199000000	DEDUÇÕES DE OUTRAS TAXAS P/ EXERCÍCIO DO PODER DE POLICIA	0,00	-1.680,50	0,00	1.680,50
912199040000	DEDUÇÕES DA TAXA DE REMOÇÃO - CET	0,00	-1.680,50	0,00	1.680,50
912200000000	DEDUÇÕES DE TAXAS PELA PRESTAÇÃO DE SERVIÇOS	0,00	-149.555,62	0,00	149.555,62
912290000000	DEDUÇÕES DA TAXA DE LIMPEZA PÚBLICA	0,00	-149.555,62	0,00	149.555,62
912290020000	DEDUÇÕES DA TAXA DE RESÍDUOS SÓLIDOS DOMICILARES - TRSD	0,00	-8.319,19	0,00	8.319,19
912290030000	DEDUÇÕES DA TAXA DE RESÍDUOS SÓLIDOS DE SERVIÇOS DE SAÚDE - TRSS	0,00	-141.236,43	0,00	141.236,43
930000000000	DEDUÇÕES DA RECEITA PATRIMONIAL	0,00	-173.978,03	0,00	173.978,03
932000000000	DEDUÇÕES DAS RECEITAS DE VALORES MOBILIARIOS	0,00	-154.164,42	0,00	154.164,42
932900000000	DEDUÇÕES DE OUTRAS RECEITAS DE VALORES MOBILIÁRIOS	0,00	-154.164,42	0,00	154.164,42
932901000000	DEDUÇÕES DOS FUNDOS DE INVESTIMENTO - RENDA FIXA	0,00	-154.164,42	0,00	154.164,42
932901010000	DEDUÇÕES PMSP	0,00	-154.164,42	0,00	154.164,42
933000000000	DEDUÇÕES DAS RECEITAS DE CONCESSÕES E PERMISSÕES	0,00	-19.813,61	0,00	19.813,61
933900000000	DEDUÇÕES DAS OUTRAS RECEITAS DE CONCESSÕES E PERMISSÕES	0,00	-19.813,61	0,00	19.813,61

Matéria DCCEC 653/2015. Documento digitalizado e autenticado por CAIO CESAR RODRIGUES. Sua validade pode ser conferida em https://splegisconsultaesapaulo.sp.leg.br/Home/ShowDocumento?pID=159909.

autuado por CAIO CESAR RODRIGUES em 06/03/2018 15:36:46.

PREFEITURA DO MUNICÍPIO DE SÃO PAULO

Comparativo da Receita Orçada com a Arrecadada

Exercício: 2014

Anexo 10 - Lei 14.332/2014

fls. 770

em R$

Código	Especificação da Receita	Receita Orçada	Receita Arrecadada	DIFERENÇAS Para Mais (-)	DIFERENÇAS Para Menos (-)
933999000000	DEDUÇÕES DAS OUTRAS RECEITAS DE CONCESSÕES E PERMISSÕES	0,00	-19.813,61	0,00	19.813,61
933999020000	DEDUÇÕES DAS RENDAS DE MERCADOS, FEIRAS E FRIGORIFICOS (ANT.MAT.) - SI	0,00	-19.813,61	0,00	19.813,61
960000000000	DEDUÇÕES DE RECEITAS DE SERVIÇOS	0,00	-13.963,26	0,00	13.963,26
960013000000	DEDUÇÕES DE SERVIÇOS ADMINISTRATIVOS	0,00	-12.663,26	0,00	12.663,26
960013040000	DEDUÇÕES DOS SERVIÇOS DE EXPEDIÇÃO DE CERTIFICADOS	0,00	-193,80	0,00	193,80
960013080000	DEDUÇÕES DE SERVIÇOS DE EXPEDIENTES	0,00	-121,40	0,00	121,40
960013130000	DEDUÇÕES DE AUTUAÇÕES DE PROCESSOS - DAMSP	0,00	-338,50	0,00	338,50
960013140000	DEDUÇÕES DE AUTUAÇÃO DE PROCESSOS - G. A. 99-T	0,00	-271,45	0,00	271,45
960013180000	DEDUÇÕES DE SERVIÇOS DE TRANSPORTE DO DTP	0,00	-8.607,46	0,00	8.607,46
960013230000	DEDUÇÕES DA LICENÇA ESPECIAL DE TRÂNSITO DE PRODUTOS PERIGOSOS - SMT	0,00	-536,10	0,00	536,10
960013260000	DEDUÇÕES DO TERMO DE PERMISSÃO DE USO - CONVIAS	0,00	-1.323,25	0,00	1.323,25
960013270000	DEDUÇÕES DE APROVAÇÃO DE PROJETOS - CONVIAS	0,00	-1.271,30	0,00	1.271,30
960043000000	DEDUÇÕES DOS SERVIÇOS DE COLETA, TRANSPORTE, TRATAMENTO E DESTINO FINA	0,00	-1.300,00	0,00	1.300,00
960043010000	DEDUÇÕES DA COLETA DE RESÍDUOS SÓLIDOS - SAÚDE - LIMPURB	0,00	-1.300,00	0,00	1.300,00
970000000000	DEDUÇÕES DE TRANSFERÊNCIAS CORRENTES	-1.899.841.873,00	-1.860.904.200,54	38.937.672,46	0,00
972000000000	DEDUÇÕES DE TRANSFERÊNCIAS INTERGOVERNAMENTAIS	-1.899.841.873,00	-1.860.904.200,54	38.937.672,46	0,00
972100000000	DEDUÇÕES DE TRANSFERÊNCIAS DA UNIÃO	-52.374.693,00	-52.317.172,25	57.520,75	0,00
972101000000	DEDUÇÃO DAS RECEITAS DE TRANSFERÊNCIAS DA UNIÃO	-44.444.537,00	-45.448.082,57	0,00	1.003.545,57
972101020000	DEDUÇÃO DE RECEITA DO FPM - FUNDEB E REDUTOR FINANCEIRO (CORRESP. 1721	-43.691.111,00	-45.190.619,70	0,00	1.499.508,70
972101050000	DEDUÇÃO DE RECEITA PARA A FORMAÇÃO DO FUNDEB - ITR (CORRESP. 1721.01.0	-753.426,00	-257.462,87	495.963,13	0,00
972136000000	DEDUÇÃO DE RECEITA PARA FORMAÇÃO DO FUNDEB - ICMS DESONERAÇÃO - LEI CO	-7.930.156,00	-6.869.089,68	1.061.066,32	0,00
972200000000	DEDUÇÕES DE TRANSFERÊNCIAS DO ESTADO	-1.847.467.180,00	-1.808.587.028,29	38.880.151,71	0,00
972201000000	DEDUÇÃO DAS RECEITAS DE TRANSFERÊNCIA DOS ESTADOS	-1.847.467.180,00	-1.808.587.028,29	38.880.151,71	0,00
972201010000	DEDUÇÃO DE RECEITA PARA A FORMAÇÃO DO FUNDEB - ICMS (CORRESP. 1722.01.	-1.422.970.019,00	-1.360.528.094,80	62.441.924,20	0,00
972201020000	DEDUÇÃO DE RECEITA PARA A FORMAÇÃO DO FUNDEB - IPVA (CORRESP. 1722.01.	-412.626.183,00	-436.967.113,89	0,00	24.340.930,89
972201040000	DEDUÇÃO DE RECEITA PARA A FORMAÇÃO DO FUNDEB - IPI - EXPORTAÇÃO (CORRE	-11.870.978,00	-11.091.819,60	779.158,40	0,00
990000000000	DEDUÇÕES DE OUTRAS RECEITAS CORRENTES	-59.500.000,00	-48.257.982,01	11.242.017,99	0,00
991000000000	DEDUÇÕES DE MULTAS E JUROS DE MORA	-59.500.000,00	-46.319.058,10	13.180.941,90	0,00
991100000000	DEDUÇÕES DAS MULTAS E JUROS DE MORA DOS TRIBUTOS	0,00	-1.876,91	0,00	1.876,91
991140000000	DEDUÇÕES DAS MULTAS E JUROS DE MORA DO IMPOSTO S/ SERVIÇOS DE QUALQUER	0,00	-94,27	0,00	94,27
991140010000	DEDUÇÕES DAS MULTAS E JUROS DE MORA DO ISS	0,00	-21,74	0,00	21,74
991140020000	DED.MULTAS E JUROS DE MORA DO ISS-SIMPLES NACIONAL	0,00	-72,53	0,00	72,53
991199000000	DEDUÇÕES DE MULTAS E JUROS DE MORA-OUTROS TRIBUTOS	0,00	-1.782,64	0,00	1.782,64
991199010000	DEDUÇÕES DE MULTAS E JUROS DE MORA-OUTROS TRIBUTOS	0,00	-1.782,64	0,00	1.782,64
991900000000	DEDUÇÕES DE MULTAS DE OUTRAS ORIGENS	-59.500.000,00	-46.317.181,19	13.182.818,81	0,00
991911000000	DEDUÇÕES DAS MULTAS DIVERSAS	0,00	-219.053,98	0,00	219.053,98
991911020000	DEDUÇÕES DAS MULTAS SMSP - SISTEMA NOVO	0,00	-219.053,98	0,00	219.053,98
991915000000	DEDUÇÕES DE MULTAS PREVISTAS NA LEGISLAÇÃO DE TRÂNSITO	-59.500.000,00	-45.998.293,78	13.501.706,22	0,00
991915010000	DEDUÇÕES DE MULTAS DE TRÂNSITO - DSV	-59.500.000,00	-45.998.293,78	13.501.706,22	0,00
991915010100	DEDUÇÕES DE MULTAS DE TRÂNSITO - DSV - FUNSET	-59.500.000,00	-43.924.030,21	15.575.969,79	0,00
991915010200	DEDUÇÕES DE MULTAS DE TRÂNSITO - DSV - RESTIT.	0,00	-2.074.263,57	0,00	2.074.263,57
991927000000	DEDUÇÕES DAS MULTAS E JUROS PREVISTOS EM CONTRATOS	0,00	-99.323,33	0,00	99.323,33
991927020000	DEDUÇÕES DAS MULTAS E JUROS/CONTRATOS PMSP	0,00	-99.323,33	0,00	99.323,33
991999000000	DEDUÇÕES DAS OUTRAS MULTAS	0,00	-510,10	0,00	510,10
991999010000	DEDUÇÕES DE MULTAS E JUROS DIVERSOS - PMSP	0,00	-510,10	0,00	510,10

Matéria DOCTEC 653/2015. Documento digitalizado e autenticado por CAIO CESAR RODRIGUES. Sua validade pode ser conferida em https://spleg.prodam.sp.gov.br/spleg/consulta/saopaulo.spleg.br/Home/AbrirDocumento?pID=159909

Voltar ao Índice

autuado por CAIO CESAR RODRIGUES em 06/03/2018 15:36:46.

PREFEITURA DO MUNICÍPIO DE SÃO PAULO

Comparativo da Receita Orçada com a Arrecadada

Exercício: 2014

Anexo 10 - Lei 14.332/14

fls. 77

em R$

Código	Especificação da Receita	Receita Orçada	Receita Arrecadada	DIFERENÇAS Para Mais (-)	DIFERENÇAS Para Menos (-)
992000000000	DEDUÇÕES DE INDENIZAÇÕES E RESTITUIÇÕES	0,00	-538,99	0,00	538,99
992200000000	DEDUÇÕES DE RESTITUIÇÕES	0,00	-538,99	0,00	538,99
992299000000	DEDUÇÕES DE OUTRAS RESTITUIÇÕES	0,00	-538,99	0,00	538,99
992299010000	DEDUÇÕES DE RESTITUIÇÕES DIVERSAS	0,00	-538,99	0,00	538,99
993000000000	DEDUÇÕES DA RECEITA DA DÍVIDA ATIVA	0,00	-400.021,60	0,00	400.021,60
993100000000	DEDUÇÕES DA RECEITA DA DÍVIDA ATIVA TRIBUTÁRIA	0,00	-354.937,07	0,00	354.937,07
993118000000	DEDUÇÕES DA RECEITA DA DÍVIDA ATIVA DO ISS-SIMPLES	0,00	-40.419,74	0,00	40.419,74
993199000000	DEDUÇÕES DA RECEITA DA DÍVIDA ATIVA DE OUTROS TRIBUTOS	0,00	-314.517,33	0,00	314.517,33
993199010000	DEDUÇÕES DA RECEITA DA DÍVIDA ATIVA DE OUTROS TRIBUTOS - PRINCIPAL - P	0,00	-314.517,33	0,00	314.517,33
993200000000	DEDUÇÕES DA RECEITA DA DÍVIDA ATIVA NÂO TRIBUTÁRIA	0,00	-45.084,53	0,00	45.084,53
993299000000	DEDUÇÕES DA RECEITA DA DÍVIDA ATIVA NÂO TRIBUTÁRIA DE OUTRAS RECEITAS	0,00	-45.084,53	0,00	45.084,53
993299060000	DEDUÇÕES DA RECEITA DA DÍVIDA ATIVA NÃO TRIB. DE OUTRAS RECEITAS -JUD	0,00	-45.084,53	0,00	45.084,53
999000000000	DEDUÇÕES DAS RECEITAS DIVERSAS	0,00	-1.538.363,32	0,00	1.538.363,32
999001000000	DEDUÇÕES DE RECEITAS DE PARCELAMENTOS - OUTRAS RECEITAS	0,00	-1.506.132,27	0,00	1.506.132,27
999001020000	DEDUÇÕES DO PROGRAMA DE PARCELAMENTO INCENTIVADO - PPI	0,00	-1.506.132,27	0,00	1.506.132,27
999099000000	DEDUÇÕES DE OUTRAS RECEITAS	0,00	-32.231,05	0,00	32.231,05
999099080000	DEDUÇÕES DAS OUTRAS RECEITAS - FEMA	0,00	-1.326,35	0,00	1.326,35
999099220000	DEDUÇÕES DE EVENTUAIS DIVERSOS - PMSP	0,00	-30.904,70	0,00	30.904,70
TOTAL GERAL		**47.391.997.339,00**	**38.392.950.125,85**	**0,00**	**8.999.047.213,15**

Helvio G. J. C. Vieira
Diretor Divisão de Cont de Receitas e IR
CRC1SP247569/O-7

Daniel Boer de Souza
Diretor do Departamento de Contadoria
CRC1SP237021/O-2

Luis Felipe Vidal Arellano
Subsecretário do Tesouro Municipal
CPF 366.631.018-46

Matéria DOCREC 653/2015. Documento digitalizado e autenticado por CAIO CESAR RODRIGUES. Sua validade pode ser conferida em https://splegisconsulta.saopaulo.sp.leg.br/Home/AbrirDocumento?pID=169909.

autuado por CAIO CESAR RODRIGUES em 06/03/2018 15:36:46.

em R$

	TÍTULOS	Autorizada				
		Créditos Orçamentários Suplementares	Créditos Especiais e Extraordinários	Total	Realizada	Diferenças
1100.0000000000.000	Secretaria do Governo Municipal	573.610.612,59	0,00	573.610.612,59	438.207.581,23	135.403.031,36
1110.0000000000.000	Gabinete do Prefeito	967.100,00	0,00	967.100,00	297.635,09	669.464,91
1110.0400000000.000	Administração	865.100,00	0,00	865.100,00	297.635,09	567.464,91
1110.0412200000.000	Administração Geral	855.000,00	0,00	855.000,00	297.635,09	557.364,91
1110.0412230240.000	Suporte Administrativo	855.000,00	0,00	855.000,00	297.635,09	557.364,91
1110.0412230242.100	Administração da Unidade	855.000,00	0,00	855.000,00	297.635,09	557.364,91
3.3.90.14.00	Diárias - Civil	185.000,00	0,00	185.000,00	64.002,25	120.997,75
3.3.90.30.00	Material de Consumo	11.500,00	0,00	11.500,00	144,30	11.355,70
3.3.90.33.00	Passagens e Despesas com Locomoção	420.000,00	0,00	420.000,00	204.451,95	215.548,05
3.3.90.36.00	Outros Serviços de Terceiros - Pessoa Física	20.000,00	0,00	20.000,00	342,60	19.657,40
3.3.90.39.00	Outros Serviços de Terceiros -Pessoa Jurídica	213.500,00	0,00	213.500,00	24.100,00	189.400,00
4.4.90.52.00	Equipamentos e Material Permanente	5.000,00	0,00	5.000,00	4.593,99	406,01
1110.0412600000.000	Tecnologia da Informação	10.100,00	0,00	10.100,00	0,00	10.100,00
1110.0412630120.000	Participação, transparência e controle social da administração pública	10.100,00	0,00	10.100,00	0,00	10.100,00
1110.0412630122.101	Implantação e Manutenção do Gabinete Digital	10.100,00	0,00	10.100,00	0,00	10.100,00
3.3.90.39.00	Outros Serviços de Terceiros -Pessoa Jurídica	10.100,00	0,00	10.100,00	0,00	10.100,00
1110.0800000000.000	Assistência Social	101.000,00	0,00	101.000,00	0,00	101.000,00
1110.0824300000.000	Assistência a Criança e ao Adolescente	101.000,00	0,00	101.000,00	0,00	101.000,00
1110.0824330180.000	Promoção de uma cultura de cidadania e valorização da diversidade	101.000,00	0,00	101.000,00	0,00	101.000,00
1110.0824330181.025	Projetos Especiais e Articulação da Primeira Infância	101.000,00	0,00	101.000,00	0,00	101.000,00
4.4.90.39.00	Outros Serviços de Terceiros - Pessoa Jurídica	101.000,00	0,00	101.000,00	0,00	101.000,00
1110.2300000000.000	Comércio e Serviços	1.000,00	0,00	1.000,00	0,00	1.000,00
1110.2369500000.000	Turismo	1.000,00	0,00	1.000,00	0,00	1.000,00
1110.2369530150.000	Promoção da cidade como centro de eventos e destino turístico de referência	1.000,00	0,00	1.000,00	0,00	1.000,00
1110.2369530151.020	Aumento de Capital da São Paulo Turismo S/A	1.000,00	0,00	1.000,00	0,00	1.000,00
4.5.90.65.00	Constituição ou Aumento de Capital de Empresas	1.000,00	0,00	1.000,00	0,00	1.000,00
1114.0000000000.000	Secretaria Executiva de Comunicação	222.576.390,00	0,00	222.576.390,00	215.027.195,56	7.549.194,44
1114.2400000000.000	Comunicações	222.576.390,00	0,00	222.576.390,00	215.027.195,56	7.549.194,44
1114.2412200000.000	Administração Geral	11.603.390,00	0,00	11.603.390,00	9.780.165,53	1.823.224,47
1114.2412230240.000	Suporte Administrativo	11.603.390,00	0,00	11.603.390,00	9.780.165,53	1.823.224,47
1114.2412230242.100	Administração da Unidade	11.603.390,00	0,00	11.603.390,00	9.780.165,53	1.823.224,47
3.3.90.14.00	Diárias - Civil	129.556,00	0,00	129.556,00	20.400,06	109.155,94
3.3.90.30.00	Material de Consumo	98.906,96	0,00	98.906,96	21.775,28	77.131,68
3.3.90.33.00	Passagens e Despesas com Locomoção	200.000,00	0,00	200.000,00	196.000,00	4.000,00
3.3.90.39.00	Outros Serviços de Terceiros -Pessoa Jurídica	10.728.390,00	0,00	10.728.390,00	9.449.001,94	1.279.388,06
3.3.90.92.00	Despesas de Exercícios Anteriores	66.093,04	0,00	66.093,04	66.093,04	0,00
3.3.90.93.00	Indenizações e Restituições	444,00	0,00	444,00	0,00	444,00

Matéria DOCREC 653/2015. Documento digitalizado e autenticado por CAIO CESAR RODRIGUES. Sua validade pode ser conferida em https://spregisconsulta.sofpauli.sf.prod.br/HomeAbrirDocumento?pID=169909.

autuado por CAIO CESAR RODRIGUES em 06/03/2018 15:36:46.

	TÍTULOS	Autorizada			Realizada	Diferenças
		Créditos Orçamentários Suplementares	Créditos Especiais e Extraordinários	Total		
4.4.90.39.00	Outros Serviços de Terceiros - Pessoa Jurídica	80.000,00	0,00	80.000,00	0,00	80.000,00
4.4.90.52.00	Equipamentos e Material Permanente	300.000,00	0,00	300.000,00	26.895,21	273.104,79
1114.2412600000.000	Tecnologia da Informação	105.273.000,00	0,00	105.273.000,00	104.055.210,31	1.217.789,69
1114.2412630110.000	Modernização e descentralização da gestão e prestação de serviços	103.123.000,00	0,00	103.123.000,00	102.095.210,31	1.027.789,69
1114.2412630114.300	Modernização e manutenção da Central de Atendimento Telefônico - 156	103.123.000,00	0,00	103.123.000,00	102.095.210,31	1.027.789,69
3.3.90.39.00	Outros Serviços de Terceiros -Pessoa Jurídica	103.123.000,00	0,00	103.123.000,00	102.095.210,31	1.027.789,69
1114.2412630240.000	Suporte Administrativo	2.150.000,00	0,00	2.150.000,00	1.960.000,00	190.000,00
1114.2412630242.171	Manutenção de Sistemas de Informação e Comunicação	150.000,00	0,00	150.000,00	0,00	150.000,00
3.3.90.39.00	Outros Serviços de Terceiros -Pessoa Jurídica	150.000,00	0,00	150.000,00	0,00	150.000,00
1114.2412630248.024	Operação e Manutenção do Portal da PMSP	2.000.000,00	0,00	2.000.000,00	1.960.000,00	40.000,00
3.3.90.39.00	Outros Serviços de Terceiros -Pessoa Jurídica	2.000.000,00	0,00	2.000.000,00	1.960.000,00	40.000,00
1114.2413100000.000	Comunicação Social	105.700.000,00	0,00	105.700.000,00	101.191.819,72	4.508.180,28
1114.2413130240.000	Suporte Administrativo	105.700.000,00	0,00	105.700.000,00	101.191.819,72	4.508.180,28
1114.2413130242.153	Publicação de Editais e Outras Publicações Legais	1.700.000,00	0,00	1.700.000,00	852.879,36	847.120,64
3.3.90.39.00	Outros Serviços de Terceiros -Pessoa Jurídica	1.700.000,00	0,00	1.700.000,00	852.879,36	847.120,64
1114.2413130248.052	Publicações de Interesse do Município	104.000.000,00	0,00	104.000.000,00	100.338.940,36	3.661.059,64
3.3.90.39.00	Outros Serviços de Terceiros -Pessoa Jurídica	104.000.000,00	0,00	104.000.000,00	100.338.940,36	3.661.059,64
1120.0000000000.000	Gabinete do Secretário	338.857.291,89	0,00	338.857.291,89	213.855.383,69	125.001.908,20
1120.0400000000.000	Administração	215.504.026,89	0,00	215.504.026,89	175.446.551,78	40.057.475,11
1120.0412200000.000	Administração Geral	80.944.814,17	0,00	80.944.814,17	41.674.057,30	39.270.756,87
1120.0412230240.000	Suporte Administrativo	80.944.814,17	0,00	80.944.814,17	41.674.057,30	39.270.756,87
1120.0412230242.018	E2095 - Ao Auxílio da Secretaria do Governo Municipal na Execução de suas Atribuições	0,00	0,00	0,00	0,00	0,00
3.3.90.39.00	Outros Serviços de Terceiros -Pessoa Jurídica	0,00	0,00	0,00	0,00	0,00
1120.0412230242.100	Administração da Unidade	47.771.138,82	0,00	47.771.138,82	38.002.521,23	9.768.617,59
3.1.90.11.00	Vencimentos e Vantagens Fixas - Pessoal Civil	25.290.719,00	0,00	25.290.719,00	24.338.007,87	952.711,13
3.3.50.41.00	Contribuições	101.360,00	0,00	101.360,00	99.000,00	2.360,00
3.3.90.14.00	Diárias - Civil	130.000,00	0,00	130.000,00	13.472,17	116.527,83
3.3.90.30.00	Material de Consumo	500.000,00	0,00	500.000,00	161.686,16	338.313,84
3.3.90.33.00	Passagens e Despesas com Locomoção	350.000,00	0,00	350.000,00	216.115,81	133.884,19
3.3.90.35.00	Serviços de Consultoria	3.500.827,82	0,00	3.500.827,82	0,00	3.500.827,82
3.3.90.36.00	Outros Serviços de Terceiros - Pessoa Física	17.854,58	0,00	17.854,58	610,68	17.243,90
3.3.90.39.00	Outros Serviços de Terceiros -Pessoa Jurídica	14.385.000,00	0,00	14.385.000,00	10.014.393,23	4.370.606,77
3.3.90.46.00	Auxílio-Alimentação	2.050.348,00	0,00	2.050.348,00	1.919.873,24	130.474,76
3.3.90.47.00	Obrigações Tributárias e Contributivas	29.796,00	0,00	29.796,00	28.522,32	1.273,68
3.3.90.49.00	Auxílio-Transporte	547.674,00	0,00	547.674,00	422.166,76	125.507,24

Matéria DOCREC 653/2015. Documento digitalizado e autenticado por CAIO CESAR RODRIGUES. Sua validade pode ser conferida em https://sagl.legislativosp.leg.br/Home/abrirDocumento?pID=169909

autuado por CAIO CESAR RODRIGUES em 06/03/2018 15:36:46.

	TÍTULOS	Autorizada			Realizada	Diferenças
		Créditos Orçamentários Suplementares	Créditos Especiais e Extraordinários	Total		
3.3.90.92.00	Despesas de Exercícios Anteriores	2.145,42	0,00	2.145,42	2.145,42	0,00
3.3.90.93.00	Indenizações e Restituições	15.000,00	0,00	15.000,00	2.002,00	12.998,00
4.4.90.52.00	Equipamentos e Material Permanente	850.414,00	0,00	850.414,00	784.525,57	65.888,43
1120.0412230243.000	Construção, Aquisição e Reforma de Sedes Administrativas	33.173.675,35	0,00	33.173.675,35	3.671.536,07	29.502.139,28
4.4.90.39.00	Outros Serviços de Terceiros - Pessoa Jurídica	16.036.675,35	0,00	16.036.675,35	3.671.536,07	12.365.139,28
4.4.90.51.00	Obras e Instalações	12.600.000,00	0,00	12.600.000,00	0,00	12.600.000,00
4.5.90.61.00	Aquisição de Imóveis	4.537.000,00	0,00	4.537.000,00	0,00	4.537.000,00
1120.0412600000.000	Tecnologia da Informação	218.927,48	0,00	218.927,48	157.131,22	61.796,26
1120.0412630240.000	Suporte Administrativo	218.927,48	0,00	218.927,48	157.131,22	61.796,26
1120.0412630242.171	Manutenção de Sistemas de Informação e Comunicação	218.927,48	0,00	218.927,48	157.131,22	61.796,26
3.3.90.39.00	Outros Serviços de Terceiros -Pessoa Jurídica	218.927,48	0,00	218.927,48	157.131,22	61.796,26
1120.0469500000.000	Turismo	134.340.285,24	0,00	134.340.285,24	133.615.363,26	724.921,98
1120.0469530150.000	Promoção da cidade como centro de eventos e destino turístico de referência	134.340.285,24	0,00	134.340.285,24	133.615.363,26	724.921,98
1120.0469530152.016	E95 - E95 - Festas e Eventos	185.000,00	0,00	185.000,00	0,00	185.000,00
3.3.90.39.00	Outros Serviços de Terceiros -Pessoa Jurídica	185.000,00	0,00	185.000,00	0,00	185.000,00
1120.0469530152.118	Promoção de Campanhas e Eventos de Interesse do Município.	134.155.285,24	0,00	134.155.285,24	133.615.363,26	539.921,98
3.3.90.39.00	Outros Serviços de Terceiros -Pessoa Jurídica	134.110.752,49	0,00	134.110.752,49	133.570.830,51	539.921,98
3.3.90.92.00	Despesas de Exercícios Anteriores	44.532,75	0,00	44.532,75	44.532,75	0,00
1120.1500000000.000	Urbanismo	526.000,00	0,00	526.000,00	0,00	526.000,00
1120.1545100000.000	Infra-Estrutura Urbana	526.000,00	0,00	526.000,00	0,00	526.000,00
1120.1545130220.000	Requalificação e promoção da ocupação dos espaços públicos	526.000,00	0,00	526.000,00	0,00	526.000,00
1120.1545130221.150	E2271 - Ações Integradas de Políticas Públicas	526.000,00	0,00	526.000,00	0,00	526.000,00
4.4.90.51.00	Obras e Instalações	526.000,00	0,00	526.000,00	0,00	526.000,00
1120.2300000000.000	Comércio e Serviços	122.827.265,00	0,00	122.827.265,00	38.408.831,91	84.418.433,09
1120.2369500000.000	Turismo	122.827.265,00	0,00	122.827.265,00	38.408.831,91	84.418.433,09
1120.2369530150.000	Promoção da cidade como centro de eventos e destino turístico de referência	122.827.265,00	0,00	122.827.265,00	38.408.831,91	84.418.433,09
1120.2369530151.022	Implantação de Sinalização Turística Internacional	3.546.307,83	0,00	3.546.307,83	2.793.433,00	752.874,83
4.4.90.39.00	Outros Serviços de Terceiros - Pessoa Jurídica	3.546.307,83	0,00	3.546.307,83	2.793.433,00	752.874,83
1120.2369530151.023	Centrais de Informação Turística	4.912.253,42	0,00	4.912.253,42	0,00	4.912.253,42
4.4.90.39.00	Outros Serviços de Terceiros - Pessoa Jurídica	3.862.253,42	0,00	3.862.253,42	0,00	3.862.253,42
4.4.90.51.00	Obras e Instalações	1.050.000,00	0,00	1.050.000,00	0,00	1.050.000,00
1120.2369530151.024	Preparação de São Paulo como Sede da Copa do Mundo de 2014	192.438,75	0,00	192.438,75	0,00	192.438,75
4.4.90.39.00	Outros Serviços de Terceiros - Pessoa Jurídica	192.438,75	0,00	192.438,75	0,00	192.438,75
1120.2369530151.029	Modernização do Complexo Anhembi	13.000.000,00	0,00	13.000.000,00	0,00	13.000.000,00

Matéria DOC REC 653/2015. Documento digitalizado e autenticado por CAIO CESAR RODRIGUES. Sua validade pode ser conferida em https://splegis.consulta.sopaulo.sp.leg.br/HomeAbrirDocumentoCpID=669909.

autuado por CAIO CESAR RODRIGUES em 06/03/2018 15:36:46.

	TÍTULOS	Autorizada				
		Créditos Orçamentários Suplementares	Créditos Especiais e Extraordinários	Total	Realizada	Diferenças
4.4.90.51.00	Obras e Instalações	13.000.000,00	0,00	13.000.000,00	0,00	13.000.000,00
1120.2369530151.032	Construção da Fábrica do Samba	101.176.265,00	0,00	101.176.265,00	35.615.398,91	65.560.866,09
4.4.90.39.00	Outros Serviços de Terceiros - Pessoa Jurídica	40.552.736,40	0,00	40.552.736,40	0,00	40.552.736,40
4.4.90.51.00	Obras e Instalações	60.623.528,60	0,00	60.623.528,60	35.615.398,91	25.008.129,69
1150.0000000000.000	Administração do Edifício Matarazzo	11.209.830,70	0,00	11.209.830,70	9.027.366,89	2.182.463,81
1150.0400000000.000	Administração	11.209.830,70	0,00	11.209.830,70	9.027.366,89	2.182.463,81
1150.0412200000.000	Administração Geral	11.209.830,70	0,00	11.209.830,70	9.027.366,89	2.182.463,81
1150.0412230240.000	Suporte Administrativo	11.209.830,70	0,00	11.209.830,70	9.027.366,89	2.182.463,81
1150.0412230242.100	Administração da Unidade	11.209.830,70	0,00	11.209.830,70	9.027.366,89	2.182.463,81
3.3.90.30.00	Material de Consumo	248.019,92	0,00	248.019,92	93.654,76	154.365,16
3.3.90.36.00	Outros Serviços de Terceiros - Pessoa Física	30.000,00	0,00	30.000,00	0,00	30.000,00
3.3.90.39.00	Outros Serviços de Terceiros -Pessoa Jurídica	10.700.000,00	0,00	10.700.000,00	8.855.235,82	1.844.764,18
4.4.90.52.00	Equipamentos e Material Permanente	231.810,78	0,00	231.810,78	78.476,31	153.334,47
1200.0000000000.000	Secretaria Municipal de Coordenação das Subprefeituras	616.301.741,20	0,00	616.301.741,20	402.634.595,11	213.667.146,09
1210.0000000000.000	Gabinete do Secretário	450.373.837,42	0,00	450.373.837,42	252.321.181,97	198.052.655,45
1210.0400000000.000	Administração	249.941,79	0,00	249.941,79	0,00	249.941,79
1210.0412600000.000	Tecnologia da Informação	249.941,79	0,00	249.941,79	0,00	249.941,79
1210.0412630110.000	Modernização e descentralização da gestão e prestação de serviços	249.941,79	0,00	249.941,79	0,00	249.941,79
1210.0412630112.358	Operação e Manutenção das Praças de Atendimento ao Cidadão	249.941,79	0,00	249.941,79	0,00	249.941,79
3.3.90.39.00	Outros Serviços de Terceiros -Pessoa Jurídica	92.497,60	0,00	92.497,60	0,00	92.497,60
4.4.90.52.00	Equipamentos e Material Permanente	157.444,19	0,00	157.444,19	0,00	157.444,19
1210.0600000000.000	Segurança Pública	120.936.614,73	0,00	120.936.614,73	79.768.036,33	41.168.578,40
1210.0618100000.000	Policiamento	107.306.952,62	0,00	107.306.952,62	76.138.374,22	31.168.578,40
1210.0618130130.000	Prevenção e Proteção às Vítimas da Violência	107.306.952,62	0,00	107.306.952,62	76.138.374,22	31.168.578,40
1210.0618130138.020	Ações Integradas de Segurança Pública - Operação Delegada - Convênio SSP SO	107.306.952,62	0,00	107.306.952,62	76.138.374,22	31.168.578,40
3.3.90.39.00	Outros Serviços de Terceiros -Pessoa Jurídica	107.306.479,34	0,00	107.306.479,34	76.137.900,94	31.168.578,40
3.3.90.92.00	Despesas de Exercícios Anteriores	473,28	0,00	473,28	473,28	0,00
1210.0618200000.000	Defesa Civil	13.629.662,11	0,00	13.629.662,11	3.629.662,11	10.000.000,00
1210.0618230110.000	Modernização e descentralização da gestão e prestação de serviços	13.629.662,11	0,00	13.629.662,11	3.629.662,11	10.000.000,00
1210.0618230113.409	Implantação da Central de Operações da Defesa Civil	13.629.662,11	0,00	13.629.662,11	3.629.662,11	10.000.000,00
4.4.90.51.00	Obras e Instalações	13.629.662,11	0,00	13.629.662,11	3.629.662,11	10.000.000,00
1210.1500000000.000	Urbanismo	325.186.247,86	0,00	325.186.247,86	168.559.110,36	156.627.137,50
1210.1512200000.000	Administração Geral	90.347.090,81	0,00	90.347.090,81	84.628.528,87	5.718.561,94
1210.1512230110.000	Modernização e descentralização da gestão e prestação de serviços	1.552.764,47	0,00	1.552.764,47	2.715,62	1.550.048,85

Matéria DOCUEC-653/2015. Documento digitalizado e autenticado por CAIO CESAR RODRIGUES. Sua validade pode ser conferida em https://splegiscosulta.saopaulo.sp.leg.br/Home/Abre?Documento?pID=189989.

autuado por CAIO CESAR RODRIGUES em 06/03/2018 15:36:46.

	TÍTULOS	Autorizada			Realizada	Diferenças
		Créditos Orçamentários Suplementares	Créditos Especiais e Extraordinários	Total		
1210.1512230113.350	Implantação das Centrais de Atendimento ao Cidadão	1.552.764,47	0,00	1.552.764,47	2.715,62	1.550.048,85
4.4.90.39.00	Outros Serviços de Terceiros - Pessoa Jurídica	1.482.260,99	0,00	1.482.260,99	2.715,62	1.479.545,37
4.4.90.52.00	Equipamentos e Material Permanente	70.503,48	0,00	70.503,48	0,00	70.503,48
1210.1512230190.000	Promoção do crescimento econômico e geração de postos de trabalho	22.157.484,75	0,00	22.157.484,75	21.370.365,51	787.119,24
1210.1512230192.337	Fomento Comércio e Desenvolvimento Econômico e Social de Áreas Públicas	22.157.484,75	0,00	22.157.484,75	21.370.365,51	787.119,24
3.3.90.30.00	Material de Consumo	23.971,20	0,00	23.971,20	23.971,20	0,00
3.3.90.39.00	Outros Serviços de Terceiros -Pessoa Jurídica	22.109.104,44	0,00	22.109.104,44	21.321.985,20	787.119,24
3.3.90.92.00	Despesas de Exercícios Anteriores	24.409,11	0,00	24.409,11	24.409,11	0,00
1210.1512230240.000	Suporte Administrativo	66.636.841,59	0,00	66.636.841,59	63.255.447,74	3.381.393,85
1210.1512230242.100	Administração da Unidade	66.636.841,59	0,00	66.636.841,59	63.255.447,74	3.381.393,85
3.1.90.11.00	Vencimentos e Vantagens Fixas - Pessoal Civil	46.204.403,20	0,00	46.204.403,20	45.815.927,67	388.475,53
3.3.90.14.00	Diárias - Civil	33.275,00	0,00	33.275,00	10.297,07	22.977,93
3.3.90.30.00	Material de Consumo	254.879,46	0,00	254.879,46	103.853,23	151.026,23
3.3.90.33.00	Passagens e Despesas com Locomoção	9.766,04	0,00	9.766,04	9.538,04	228,00
3.3.90.36.00	Outros Serviços de Terceiros - Pessoa Física	4.011,00	0,00	4.011,00	0,00	4.011,00
3.3.90.39.00	Outros Serviços de Terceiros -Pessoa Jurídica	11.239.086,93	0,00	11.239.086,93	9.499.812,91	1.739.274,02
3.3.90.46.00	Auxílio-Alimentação	6.862.285,33	0,00	6.862.285,33	6.541.437,00	320.848,33
3.3.90.47.00	Obrigações Tributárias e Contributivas	2.000,00	0,00	2.000,00	1.960,00	40,00
3.3.90.49.00	Auxílio-Transporte	1.728.027,56	0,00	1.728.027,56	1.237.282,53	490.745,03
3.3.90.92.00	Despesas de Exercícios Anteriores	29.105,98	0,00	29.105,98	29.084,56	21,42
4.4.90.52.00	Equipamentos e Material Permanente	270.001,09	0,00	270.001,09	6.254,73	263.746,36
1210.1512600000.000	Tecnologia da Informação	24.405.663,76	0,00	24.405.663,76	23.828.964,69	576.699,07
1210.1512630110.000	Modernização e descentralização da gestão e prestação de serviços	0,00	0,00	0,00	0,00	0,00
1210.1512630111.220	Desenvolvimento de Sistemas de Informação e Comunicação	0,00	0,00	0,00	0,00	0,00
4.4.90.39.00	Outros Serviços de Terceiros - Pessoa Jurídica	0,00	0,00	0,00	0,00	0,00
1210.1512630240.000	Suporte Administrativo	24.405.663,76	0,00	24.405.663,76	23.828.964,69	576.699,07
1210.1512630242.171	Manutenção de Sistemas de Informação e Comunicação	24.405.663,76	0,00	24.405.663,76	23.828.964,69	576.699,07
3.3.90.39.00	Outros Serviços de Terceiros -Pessoa Jurídica	24.405.663,76	0,00	24.405.663,76	23.828.964,69	576.699,07
1210.1545100000.000	Infra-Estrutura Urbana	16.638.760,41	0,00	16.638.760,41	0,00	16.638.760,41
1210.1545130220.000	Requalificação e promoção da ocupação dos espaços públicos	16.638.760,41	0,00	16.638.760,41	0,00	16.638.760,41
1210.1545130221.097	E2090 - Revitalização e Implantação de Equipamentos com Aparelhos de Ginástica na Praça Jaguamitanga	0,00	0,00	0,00	0,00	0,00
4.4.90.51.00	Obras e Instalações	0,00	0,00	0,00	0,00	0,00
1210.1545130221.170	Intervenção, Urbanização e Melhoria de Bairros - Plano de Obras das Subprefeituras	15.775.760,41	0,00	15.775.760,41	0,00	15.775.760,41

Matéria BOCREC 653/2015. Documento digitalizado e autenticado por CAIO CESAR RODRIGUES. Sua validade pode ser conferida em https://sdleg.sisconsulta.saopaulo.sp.leg.br/HorosAbrirDocumento?pID=189909

autuado por CAIO CESAR RODRIGUES em 06/03/2018 15:36:46.

	TÍTULOS	Autorizada			Realizada	Diferenças
		Créditos Orçamentários Suplementares	Créditos Especiais e Extraordinários	Total		
4.4.90.39.00	Outros Serviços de Terceiros - Pessoa Jurídica	10.000,00	0,00	10.000,00	0,00	10.000,00
4.4.90.51.00	Obras e Instalações	15.765.760,41	0,00	15.765.760,41	0,00	15.765.760,41
1210.1545130221.373	E19 - E19 - Emenda destinada às subprefeituras: Butantã, Itaquera, Vila Mariana, Ipiranga, Jabaquara, Santana-Tucuruvi e São Miguel Paulista	390.000,00	0,00	390.000,00	0,00	390.000,00
4.4.90.51.00	Obras e Instalações	390.000,00	0,00	390.000,00	0,00	390.000,00
1210.1545130221.374	E1953 - Intervenção, Urbanização e Melhoria de Bairros	472.000,00	0,00	472.000,00	0,00	472.000,00
4.4.90.51.00	Obras e Instalações	472.000,00	0,00	472.000,00	0,00	472.000,00
1210.1545130221.712	E4679 - Implantação de Academia da 3ª Idade na Área Localizada entre a Rua Amália Vanzo Magnoli, Rua Olívia Trindade Pinto e Rua Acácio Antunes - Conjunto Habitacional Barreira Grande	1.000,00	0,00	1.000,00	0,00	1.000,00
4.4.90.51.00	Obras e Instalações	1.000,00	0,00	1.000,00	0,00	1.000,00
1210.1545200000.000	Serviços Urbanos	50.827.060,02	0,00	50.827.060,02	26.297.796,72	24.529.263,30
1210.1545230060.000	Direitos da pessoa com deficiência	19.550.000,00	0,00	19.550.000,00	0,00	19.550.000,00
1210.1545230061.169	Reforma e Acessibilidade em Passeios Públicos	19.550.000,00	0,00	19.550.000,00	0,00	19.550.000,00
4.4.90.51.00	Obras e Instalações	19.550.000,00	0,00	19.550.000,00	0,00	19.550.000,00
1210.1545230110.000	Modernização e descentralização da gestão e prestação de serviços	1.859.308,00	0,00	1.859.308,00	788.027,26	1.071.280,74
1210.1545230112.356	Monitoramento de Operação e Emergências da Cidade	1.859.308,00	0,00	1.859.308,00	788.027,26	1.071.280,74
3.3.90.30.00	Material de Consumo	462.338,20	0,00	462.338,20	5.253,34	457.084,86
3.3.90.36.00	Outros Serviços de Terceiros - Pessoa Física	480.386,60	0,00	480.386,60	0,00	480.386,60
3.3.90.39.00	Outros Serviços de Terceiros -Pessoa Jurídica	521.807,84	0,00	521.807,84	460.388,36	61.419,48
3.3.90.92.00	Despesas de Exercícios Anteriores	48.815,00	0,00	48.815,00	48.815,00	0,00
4.4.90.52.00	Equipamentos e Material Permanente	345.960,36	0,00	345.960,36	273.570,56	72.389,80
1210.1545230150.000	Promoção da cidade como centro de eventos e destino turístico de referência	2.200.000,00	0,00	2.200.000,00	2.007.539,71	192.460,29
1210.1545230151.314	E695 - Realização da Mai Fest / Brooklin Fest - Feira da Associação dos Empresários e Amigos do Brooklin - AEMB	150.000,00	0,00	150.000,00	0,00	150.000,00
3.3.90.39.00	Outros Serviços de Terceiros -Pessoa Jurídica	150.000,00	0,00	150.000,00	0,00	150.000,00
1210.1545230151.318	E234 - Incentivo à Festa de N.Sra. da Penha, Rua Santo Afonso, 199, incluída no calendário de Eventos da Cidade de S.Paulo	50.000,00	0,00	50.000,00	49.970,00	30,00
3.3.90.39.00	Outros Serviços de Terceiros -Pessoa Jurídica	50.000,00	0,00	50.000,00	49.970,00	30,00
1210.1545230152.118	Promoção de Campanhas e Eventos de Interesse do Município.	2.000.000,00	0,00	2.000.000,00	1.957.569,71	42.430,29
3.3.90.39.00	Outros Serviços de Terceiros -Pessoa Jurídica	1.831.307,80	0,00	1.831.307,80	1.788.877,51	42.430,29

Matéria DOCRIEC 653/2015. Documento digitalizado e autenticado por CAIO CESAR RODRIGUES. Sua validade pode ser conferida em https://splegisconsulta.saopaulo.sp.leg.br/Home/AbrirDocumento?pID=1699999.

autuado por CAIO CESAR RODRIGUES em 06/03/2018 15:36:46.

em R$

	TÍTULOS	Autorizada				
		Créditos Orçamentários Suplementares	Créditos Especiais e Extraordinários	Total	Realizada	Diferenças
3.3.90.92.00	Despesas de Exercícios Anteriores	168.692,20	0,00	168.692,20	168.692,20	0,00
1210.1545230220.000	Requalificação e promoção da ocupação dos espaços públicos	27.217.752,02	0,00	27.217.752,02	23.502.229,75	3.715.522,27
1210.1545230221.137	Pavimentação e Recapeamento de Vias	26.781.271,84	0,00	26.781.271,84	23.502.229,75	3.279.042,09
4.4.90.51.00	Obras e Instalações	26.781.271,84	0,00	26.781.271,84	23.502.229,75	3.279.042,09
1210.1545230221.217	E4623 - Pavimentação- Capeamento- Recapeamento	0,00	0,00	0,00	0,00	0,00
4.4.90.51.00	Obras e Instalações	0,00	0,00	0,00	0,00	0,00
1210.1545230221.218	E3000 - Recapeamento da Rua Ambrizette (ao lado Praça Ayrton Senna) - Morumbi - Subprefeitura Campo Limpo	100.000,00	0,00	100.000,00	0,00	100.000,00
4.4.90.51.00	Obras e Instalações	100.000,00	0,00	100.000,00	0,00	100.000,00
1210.1545230221.229	E1939 - Recapeamento Asfáltico da Rua Copacabana Jd Sta Terezinha-Santana	200.000,00	0,00	200.000,00	0,00	200.000,00
4.4.90.51.00	Obras e Instalações	200.000,00	0,00	200.000,00	0,00	200.000,00
1210.1545230221.230	E1941 - Recapeamento Asfáltico das Ruas Bernardo Antunes Rolin e Jesus Castilho - Jd das Laranjeiras -Subprefeitura de São Mateus.	1.000,00	0,00	1.000,00	0,00	1.000,00
4.4.90.51.00	Obras e Instalações	1.000,00	0,00	1.000,00	0,00	1.000,00
1210.1545230221.492	E4673 - Pavimentação de Ruas, Avenidas e Obras Complementares em Guaianases	1.000,00	0,00	1.000,00	0,00	1.000,00
4.4.90.51.00	Obras e Instalações	1.000,00	0,00	1.000,00	0,00	1.000,00
1210.1545230221.493	E4675 - Pavimentação da Av. Engenho Novo, Entre a Rua Cônego Antonio Dias Pequeno e Av. Arquiteto Vilanova Artigas - Jd. Itápolis	1.000,00	0,00	1.000,00	0,00	1.000,00
4.4.90.51.00	Obras e Instalações	1.000,00	0,00	1.000,00	0,00	1.000,00
1210.1545230221.495	E4723 - Pavimentação da Estrada de Santo André, Continuação da Rua João Antunes Maciel, Antiga Rua 43, Parque São Rafael até a Alça de Acesso da Av. Jacu Pêssego	1.000,00	0,00	1.000,00	0,00	1.000,00
4.4.90.51.00	Obras e Instalações	1.000,00	0,00	1.000,00	0,00	1.000,00
1210.1545230221.498	E4758 - Recapeamento Asfáltico e Fresagem nas Ruas do Parque São Rafael, Jardim Rodolfo Pirani e Jardim Santo André em São Mateus	1.000,00	0,00	1.000,00	0,00	1.000,00
4.4.90.51.00	Obras e Instalações	1.000,00	0,00	1.000,00	0,00	1.000,00
1210.1545230221.502	E4987 - Recapeamento da Av. Bento Guelfi - do Posto da Guarda Civil Metropolitana até Ponto Final da Terceira Divisão - São Mateus	1.000,00	0,00	1.000,00	0,00	1.000,00
4.4.90.51.00	Obras e Instalações	1.000,00	0,00	1.000,00	0,00	1.000,00
1210.1545230222.120	E4674 - Conservação de Vias e Logradouros Públicos em Itaquera	1.000,00	0,00	1.000,00	0,00	1.000,00

Matéria DOCTEC-653/2015. Documento digitalizado e autenticado por CAIO CESAR RODRIGUES. Sua validade pode ser conferida em https://splegisconsulta.saopaulo.sp.leg.br/HomeAbrirDocumento?pID=166909.

autuado por CAIO CESAR RODRIGUES em 06/03/2018 15:36:46.

	TÍTULOS	Autorizada			Realizada	Diferenças
		Créditos Orçamentários Suplementares	Créditos Especiais e Extraordinários	Total		
3.3.90.39.00	Outros Serviços de Terceiros -Pessoa Jurídica	1.000,00	0,00	1.000,00	0,00	1.000,00
1210.1545230222.341	Manutenção de vias e áreas públicas	2.000,00	0,00	2.000,00	0,00	2.000,00
3.3.90.39.00	Outros Serviços de Terceiros -Pessoa Jurídica	2.000,00	0,00	2.000,00	0,00	2.000,00
1210.1545230222.366	Conservação de áreas verdes e vegetação arbórea	127.480,18	0,00	127.480,18	0,00	127.480,18
3.3.90.39.00	Outros Serviços de Terceiros -Pessoa Jurídica	127.480,18	0,00	127.480,18	0,00	127.480,18
1210.1554100000.000	Preservação e Conservação Ambiental	6.136.919,00	0,00	6.136.919,00	5.953.052,13	183.866,87
1210.1554130200.000	Proteção dos recursos naturais da cidade	6.136.919,00	0,00	6.136.919,00	5.953.052,13	183.866,87
1210.1554130202.324	Serviços de Desfazimento e Demolição de Construções Irregulares em Áreas de Proteção Ambiental	6.136.919,00	0,00	6.136.919,00	5.953.052,13	183.866,87
3.3.90.39.00	Outros Serviços de Terceiros -Pessoa Jurídica	6.136.919,00	0,00	6.136.919,00	5.953.052,13	183.866,87
1210.1554300000.000	Recuperação de Áreas Degradadas	136.830.753,86	0,00	136.830.753,86	27.850.767,95	108.979.985,91
1210.1554330220.000	Requalificação e promoção da ocupação dos espaços públicos	136.830.753,86	0,00	136.830.753,86	27.850.767,95	108.979.985,91
1210.1554330221.193	Obras e Serviços nas Áreas de Riscos Geológicos	136.823.753,86	0,00	136.823.753,86	27.850.767,95	108.972.985,91
4.4.90.39.00	Outros Serviços de Terceiros - Pessoa Jurídica	849.895,41	0,00	849.895,41	221.433,83	628.461,58
4.4.90.51.00	Obras e Instalações	135.683.055,39	0,00	135.683.055,39	27.391.153,17	108.291.902,22
4.4.90.92.00	Despesas de Exercícios Anteriores	290.803,06	0,00	290.803,06	238.180,95	52.622,11
1210.1554330221.197	E1970 - Muro de Arrimo localizado na rua Almicar Castellan, número 71 Cidade tiradentes	0,00	0,00	0,00	0,00	0,00
4.4.90.51.00	Obras e Instalações	0,00	0,00	0,00	0,00	0,00
1210.1554330221.309	E2696 - Muro de Contenção na Travessa Golfo do México, defronte ao 15C, Jardim Recanto do Sol, Terceira Divisão	0,00	0,00	0,00	0,00	0,00
4.4.90.51.00	Obras e Instalações	0,00	0,00	0,00	0,00	0,00
1210.1554330221.386	E2465 - Obras e Serviços em Áreas de Risco Geológico	0,00	0,00	0,00	0,00	0,00
4.4.90.39.00	Outros Serviços de Terceiros - Pessoa Jurídica	0,00	0,00	0,00	0,00	0,00
1210.1554330221.714	E4744 - Contenção de Encostas em Áreas de Risco em São Mateus	1.000,00	0,00	1.000,00	0,00	1.000,00
4.4.90.51.00	Obras e Instalações	1.000,00	0,00	1.000,00	0,00	1.000,00
1210.1554330221.715	E4760 - Contenção de Encosta em Áreas de Risco no Parque das Flores - São Mateus	1.000,00	0,00	1.000,00	0,00	1.000,00
4.4.90.51.00	Obras e Instalações	1.000,00	0,00	1.000,00	0,00	1.000,00
1210.1554330221.716	E4761 - Contenção de Encosta e Intervenção em Áreas de Risco no Recanto Verde Sol	1.000,00	0,00	1.000,00	0,00	1.000,00
4.4.90.51.00	Obras e Instalações	1.000,00	0,00	1.000,00	0,00	1.000,00

Matéria DOCREC 653/2015 - Documento digitalizado e autenticado por CAIO CESAR RODRIGUES. sua validade pode ser conferida em https://splegisconsulta.saopaulo.sp.gov/HomeAbrirDocumento?pID=16990.

autuado por CAIO CESAR RODRIGUES em 06/03/2018 15:36:46.

em R$

	TÍTULOS	Autorizada			Realizada	Diferenças
		Créditos Orçamentários Suplementares	Créditos Especiais e Extraordinários	Total		
1210.1554330221.717	E4762 - Contenção de Encosta em Áreas de Risco no Jardim Colonial - São Mateus	1.000,00	0,00	1.000,00	0,00	1.000,00
4.4.90.51.00	Obras e Instalações	1.000,00	0,00	1.000,00	0,00	1.000,00
1210.1554330221.718	E4816 - Contenção de Encosta na Área de Risco Localizada na Avenida Francisco de Santa Maria X Rua José Velho Barreto - Jardim Colonial	1.000,00	0,00	1.000,00	0,00	1.000,00
4.4.90.51.00	Obras e Instalações	1.000,00	0,00	1.000,00	0,00	1.000,00
1210.1554330221.719	E4819 - Contenção de Margens do Córrego Localizado na Favela do Colonial	1.000,00	0,00	1.000,00	0,00	1.000,00
4.4.90.51.00	Obras e Instalações	1.000,00	0,00	1.000,00	0,00	1.000,00
1210.1554330221.720	E4822 - Contenção de Encosta na Área de Risco Localizada na Viela do Vale, 55 - Favela do Colonial	1.000,00	0,00	1.000,00	0,00	1.000,00
4.4.90.51.00	Obras e Instalações	1.000,00	0,00	1.000,00	0,00	1.000,00
1210.1700000000.000	Saneamento	4.001.033,04	0,00	4.001.033,04	3.994.035,28	6.997,76
1210.1745100000.000	Infra-Estrutura Urbana	0,00	0,00	0,00	0,00	0,00
1210.1745130080.000	Melhoria da drenagem urbana e proteção das bacias hidrográficas	0,00	0,00	0,00	0,00	0,00
1210.1745130085.084	Obras de combate a enchentes e alagamentos	0,00	0,00	0,00	0,00	0,00
4.4.90.51.00	Obras e Instalações	0,00	0,00	0,00	0,00	0,00
1210.1751200000.000	Saneamento Básico Urbano	4.001.033,04	0,00	4.001.033,04	3.994.035,28	6.997,76
1210.1751230080.000	Melhoria da drenagem urbana e proteção das bacias hidrográficas	4.001.033,04	0,00	4.001.033,04	3.994.035,28	6.997,76
1210.1751230082.367	Manutenção de sistemas de drenagem	4.001.033,04	0,00	4.001.033,04	3.994.035,28	6.997,76
3.3.90.39.00	Outros Serviços de Terceiros -Pessoa Jurídica	3.973.902,06	0,00	3.973.902,06	3.966.904,30	6.997,76
3.3.90.92.00	Despesas de Exercícios Anteriores	27.130,98	0,00	27.130,98	27.130,98	0,00
1211.0000000000.000	Superintendência das Usinas de Asfalto	147.657.776,78	0,00	147.657.776,78	143.092.502,16	4.565.274,62
1211.1500000000.000	Urbanismo	132.541.727,64	0,00	132.541.727,64	127.976.453,02	4.565.274,62
1211.1512200000.000	Administração Geral	269.057,33	0,00	269.057,33	268.939,46	117,87
1211.1512230220.000	Requalificação e promoção da ocupação dos espaços públicos	269.057,33	0,00	269.057,33	268.939,46	117,87
1211.1512230221.142	Implantação e reforma das Usinas de Asfalto	269.057,33	0,00	269.057,33	268.939,46	117,87
4.4.90.39.00	Outros Serviços de Terceiros - Pessoa Jurídica	269.057,33	0,00	269.057,33	268.939,46	117,87
4.4.90.51.00	Obras e Instalações	0,00	0,00	0,00	0,00	0,00
1211.1545200000.000	Serviços Urbanos	71.196.898,14	0,00	71.196.898,14	69.815.901,74	1.380.996,40
1211.1545230220.000	Requalificação e promoção da ocupação dos espaços públicos	71.196.898,14	0,00	71.196.898,14	69.815.901,74	1.380.996,40
1211.1545230222.341	Manutenção de vias e áreas públicas	58.547.261,14	0,00	58.547.261,14	57.320.009,40	1.227.251,74
3.3.90.30.00	Material de Consumo	6.032.506,43	0,00	6.032.506,43	4.959.382,70	1.073.123,73
3.3.90.39.00	Outros Serviços de Terceiros -Pessoa Jurídica	52.508.754,71	0,00	52.508.754,71	52.360.626,70	148.128,01

Matéria: OCREC-653/2018. Documento digitalizado e autenticado por CAIO CESAR RODRIGUES. Sua validade pode ser conferida em https://splegisconsulta.saopaulo.sp.leg.br/Home/AbrirDocumento?pID=169909.

autuado por CAIO CESAR RODRIGUES em 06/03/2018 15:36:46.

em R$

	TÍTULOS	Autorizada				
		Créditos Orçamentários Suplementares	Créditos Especiais e Extraordinários	Total	Realizada	Diferenças
3.3.90.47.00	Obrigações Tributárias e Contributivas	6.000,00	0,00	6.000,00	0,00	6.000,00
1211.1545230222.366	Conservação de áreas verdes e vegetação arbórea	12.649.637,00	0,00	12.649.637,00	12.495.892,34	153.744,66
3.3.90.39.00	Outros Serviços de Terceiros -Pessoa Jurídica	12.649.637,00	0,00	12.649.637,00	12.495.892,34	153.744,66
1211.1566200000.000	Produção Industrial	61.075.772,17	0,00	61.075.772,17	57.891.611,82	3.184.160,35
1211.1566230220.000	Requalificação e promoção da ocupação dos espaços públicos	61.075.772,17	0,00	61.075.772,17	57.891.611,82	3.184.160,35
1211.1566230222.335	Operação e Manutenção das Usinas de Asfalto	61.075.772,17	0,00	61.075.772,17	57.891.611,82	3.184.160,35
3.3.90.30.00	Material de Consumo	41.330.742,94	0,00	41.330.742,94	38.256.731,47	3.074.011,47
3.3.90.39.00	Outros Serviços de Terceiros -Pessoa Jurídica	19.496.393,40	0,00	19.496.393,40	19.496.244,52	148,88
3.3.90.92.00	Despesas de Exercícios Anteriores	138.635,83	0,00	138.635,83	138.635,83	0,00
4.4.90.52.00	Equipamentos e Material Permanente	110.000,00	0,00	110.000,00	0,00	110.000,00
1211.1700000000.000	Saneamento	15.116.049,14	0,00	15.116.049,14	15.116.049,14	0,00
1211.1751200000.000	Saneamento Básico Urbano	15.116.049,14	0,00	15.116.049,14	15.116.049,14	0,00
1211.1751230080.000	Melhoria da drenagem urbana e proteção das bacias hidrográficas	15.116.049,14	0,00	15.116.049,14	15.116.049,14	0,00
1211.1751230082.367	Manutenção de sistemas de drenagem	15.116.049,14	0,00	15.116.049,14	15.116.049,14	0,00
3.3.90.39.00	Outros Serviços de Terceiros -Pessoa Jurídica	15.116.049,14	0,00	15.116.049,14	15.116.049,14	0,00
1213.0000000000.000	Administração da Supervisão de Abastecimento	18.270.127,00	0,00	18.270.127,00	7.220.910,98	11.049.216,02
1213.0800000000.000	Assistência Social	49.919,00	0,00	49.919,00	0,00	49.919,00
1213.0860500000.000	Abastecimento	49.919,00	0,00	49.919,00	0,00	49.919,00
1213.0860530110.000	Modernização e descentralização da gestão e prestação de serviços	49.919,00	0,00	49.919,00	0,00	49.919,00
1213.0860530114.301	Ações Municipais de Abastecimento	49.919,00	0,00	49.919,00	0,00	49.919,00
3.3.90.30.00	Material de Consumo	30.210,00	0,00	30.210,00	0,00	30.210,00
3.3.90.32.00	Material, Bem ou Serviço para Distribuição Gratuita	15.105,00	0,00	15.105,00	0,00	15.105,00
3.3.90.39.00	Outros Serviços de Terceiros -Pessoa Jurídica	4.604,00	0,00	4.604,00	0,00	4.604,00
1213.1500000000.000	Urbanismo	5.695.803,00	0,00	5.695.803,00	4.411.884,63	1.283.918,37
1213.1512200000.000	Administração Geral	5.695.803,00	0,00	5.695.803,00	4.411.884,63	1.283.918,37
1213.1512230240.000	Suporte Administrativo	5.695.803,00	0,00	5.695.803,00	4.411.884,63	1.283.918,37
1213.1512230242.100	Administração da Unidade	5.695.803,00	0,00	5.695.803,00	4.411.884,63	1.283.918,37
3.3.90.14.00	Diárias - Civil	6.080,00	0,00	6.080,00	2.534,74	3.545,26
3.3.90.30.00	Material de Consumo	179.360,00	0,00	179.360,00	9.063,79	170.296,21
3.3.90.33.00	Passagens e Despesas com Locomoção	13.205,00	0,00	13.205,00	11.423,50	1.781,50
3.3.90.35.00	Serviços de Consultoria	20,00	0,00	20,00	0,00	20,00
3.3.90.39.00	Outros Serviços de Terceiros -Pessoa Jurídica	5.457.228,20	0,00	5.457.228,20	4.388.862,60	1.068.365,60
3.3.90.47.00	Obrigações Tributárias e Contributivas	509,80	0,00	509,80	0,00	509,80
4.4.90.52.00	Equipamentos e Material Permanente	39.400,00	0,00	39.400,00	0,00	39.400,00
1213.2000000000.000	Agricultura	12.524.405,00	0,00	12.524.405,00	2.809.026,35	9.715.378,65
1213.2030600000.000	Alimentação e Nutrição	220.405,00	0,00	220.405,00	100.000,00	120.405,00

Matéria DOCREC 53/2015. Documento digitalizado e autenticado por CAIO CESAR RODRIGUES. Sua validade pode ser conferida em https://spleg.sccontas.saopaulo.sp.leg.br/HomeAbrirDocumento?pID=169909.

autuado por CAIO CESAR RODRIGUES em 06/03/2018 15:36:46.

em R$

	TÍTULOS	Autorizada			Realizada	Diferenças
		Créditos Orçamentários Suplementares	Créditos Especiais e Extraordinários	Total		
1213.2030630120.000	Participação, transparência e controle social da administração pública	220.405,00	0,00	220.405,00	100.000,00	120.405,00
1213.2030630122.019	E1795 - Apoio à Causa da Campanha Nacional Contra Agrotóxicos e Pela Vida e à Plataforma de Agricultura Orgânica no Município	100.000,00	0,00	100.000,00	100.000,00	0,00
3.3.90.39.00	Outros Serviços de Terceiros -Pessoa Jurídica	100.000,00	0,00	100.000,00	100.000,00	0,00
1213.2030630122.110	E2110 - Apoio à Causa da Campanha Nacional Contra Agrotóxicos e Pela Vida e a Plataforma de Agricultura Orgânica no Município	100.000,00	0,00	100.000,00	0,00	100.000,00
3.3.90.39.00	Outros Serviços de Terceiros -Pessoa Jurídica	100.000,00	0,00	100.000,00	0,00	100.000,00
1213.2030630122.803	Operação e Manutenção dos Conselhos e Espaços Participativos Municipais	20.405,00	0,00	20.405,00	0,00	20.405,00
3.3.90.30.00	Material de Consumo	5.035,00	0,00	5.035,00	0,00	5.035,00
3.3.90.39.00	Outros Serviços de Terceiros -Pessoa Jurídica	10.070,00	0,00	10.070,00	0,00	10.070,00
4.4.90.52.00	Equipamentos e Material Permanente	5.300,00	0,00	5.300,00	0,00	5.300,00
1213.2060500000.000	Abastecimento	12.304.000,00	0,00	12.304.000,00	2.709.026,35	9.594.973,65
1213.2060530110.000	Modernização e descentralização da gestão e prestação de serviços	9.303.000,00	0,00	9.303.000,00	2.699.309,95	6.603.690,05
1213.2060530111.284	E1794 - Pintura do Mercado Municipal da Lapa localizado na Rua Herbart, 47	150.000,00	0,00	150.000,00	0,00	150.000,00
4.4.90.51.00	Obras e Instalações	150.000,00	0,00	150.000,00	0,00	150.000,00
1213.2060530111.285	E2381 - Reforma das Instalações Elétricas do Mercado Municipal de Santo Amaro - SP-AS	0,00	0,00	0,00	0,00	0,00
4.4.90.51.00	Obras e Instalações	0,00	0,00	0,00	0,00	0,00
1213.2060530111.604	E4050 - Projeto e Construção: Mercado Municipal de Itaquera - SPIQ	0,00	0,00	0,00	0,00	0,00
4.4.90.51.00	Obras e Instalações	0,00	0,00	0,00	0,00	0,00
1213.2060530111.721	E4855 - Construção do Mercado Municipal de São Mateus	1.000,00	0,00	1.000,00	0,00	1.000,00
4.4.90.51.00	Obras e Instalações	1.000,00	0,00	1.000,00	0,00	1.000,00
1213.2060530117.000	Ampliação e Reforma das Unidades de Abastecimento	9.152.000,00	0,00	9.152.000,00	2.699.309,95	6.452.690,05
4.4.90.39.00	Outros Serviços de Terceiros - Pessoa Jurídica	5.952.000,00	0,00	5.952.000,00	2.699.309,95	3.252.690,05
4.4.90.51.00	Obras e Instalações	3.200.000,00	0,00	3.200.000,00	0,00	3.200.000,00
1213.2060530230.000	Superação da extrema pobreza	3.001.000,00	0,00	3.001.000,00	9.716,40	2.991.283,60
1213.2060530231.131	Projetos de abastecimento e segurança alimentar e nutricional	3.000.000,00	0,00	3.000.000,00	9.716,40	2.990.283,60
4.4.90.51.00	Obras e Instalações	2.500.000,00	0,00	2.500.000,00	0,00	2.500.000,00
4.4.90.52.00	Equipamentos e Material Permanente	500.000,00	0,00	500.000,00	9.716,40	490.283,60
1213.2060530232.852	E3089 - Operação e Manutenção do Conselho Municipal Seg. Alimentar e Nutricional	1.000,00	0,00	1.000,00	0,00	1.000,00

Matéria DOC/REQ 65/2015. Documento digitalizado e autenticado por CAIO CESAR RODRIGUES. Sua validade pode ser conferida em https://splegiscosulta.saopaulo.sp.leg.br/Home/ShowDocumentos?pID=169989.

	TÍTULOS	Autorizada				
		Créditos Orçamentários Suplementares	Créditos Especiais e Extraordinários	Total	Realizada	Diferenças
3.3.90.39.00	Outros Serviços de Terceiros -Pessoa Jurídica	1.000,00	0,00	1.000,00	0,00	1.000,00
1300.0000000000.000	Secretaria Municipal de Planejamento, Orçamento e Gestão	230.340.419,60	0,00	230.340.419,60	174.826.525,03	55.513.894,57
1310.0000000000.000	Gabinete do Secretário	230.340.419,60	0,00	230.340.419,60	174.826.525,03	55.513.894,57
1310.0400000000.000	Administração	192.020.129,60	0,00	192.020.129,60	144.416.493,44	47.603.636,16
1310.0412100000.000	Planejamento e Orçamento	220.250,00	0,00	220.250,00	0,00	220.250,00
1310.0412130120.000	Participação, transparência e controle social da administração pública	25.750,00	0,00	25.750,00	0,00	25.750,00
1310.0412130122.139	Implantação e Manutenção do Observatório de Indicadores da Cidade de São Paulo	25.750,00	0,00	25.750,00	0,00	25.750,00
3.3.90.35.00	Serviços de Consultoria	10.750,00	0,00	10.750,00	0,00	10.750,00
3.3.90.39.00	Outros Serviços de Terceiros -Pessoa Jurídica	15.000,00	0,00	15.000,00	0,00	15.000,00
1310.0412130210.000	Qualidade e transparência da receita e despesa	194.500,00	0,00	194.500,00	0,00	194.500,00
1310.0412130212.553	Estudos e Projetos de Planejamento, Orçamento e Avaliação	194.500,00	0,00	194.500,00	0,00	194.500,00
3.3.90.14.00	Diárias - Civil	7.000,00	0,00	7.000,00	0,00	7.000,00
3.3.90.33.00	Passagens e Despesas com Locomoção	5.500,00	0,00	5.500,00	0,00	5.500,00
3.3.90.35.00	Serviços de Consultoria	167.000,00	0,00	167.000,00	0,00	167.000,00
3.3.90.39.00	Outros Serviços de Terceiros -Pessoa Jurídica	15.000,00	0,00	15.000,00	0,00	15.000,00
1310.0412200000.000	Administração Geral	74.562.871,60	0,00	74.562.871,60	69.086.953,94	5.475.917,66
1310.0412230240.000	Suporte Administrativo	74.562.871,60	0,00	74.562.871,60	69.086.953,94	5.475.917,66
1310.0412230242.100	Administração da Unidade	74.562.871,60	0,00	74.562.871,60	69.086.953,94	5.475.917,66
3.1.90.11.00	Vencimentos e Vantagens Fixas - Pessoal Civil	47.608.849,18	0,00	47.608.849,18	46.727.578,76	881.270,42
3.3.90.14.00	Diárias - Civil	120.000,00	0,00	120.000,00	42.823,89	77.176,11
3.3.90.30.00	Material de Consumo	392.456,00	0,00	392.456,00	166.473,05	225.982,95
3.3.90.33.00	Passagens e Despesas com Locomoção	100.000,00	0,00	100.000,00	57.582,99	42.417,01
3.3.90.35.00	Serviços de Consultoria	4.064.000,00	0,00	4.064.000,00	4.064.000,00	0,00
3.3.90.36.00	Outros Serviços de Terceiros - Pessoa Física	1.081.000,00	0,00	1.081.000,00	1.080.609,10	390,90
3.3.90.39.00	Outros Serviços de Terceiros -Pessoa Jurídica	15.117.001,03	0,00	15.117.001,03	13.107.993,36	2.009.007,67
3.3.90.41.00	Contribuições	30.000,00	0,00	30.000,00	0,00	30.000,00
3.3.90.46.00	Auxílio-Alimentação	3.517.202,00	0,00	3.517.202,00	3.252.941,75	264.260,25
3.3.90.47.00	Obrigações Tributárias e Contributivas	71.040,00	0,00	71.040,00	0,00	71.040,00
3.3.90.49.00	Auxílio-Transporte	632.308,00	0,00	632.308,00	461.119,54	171.188,46
3.3.90.92.00	Despesas de Exercícios Anteriores	289.734,90	0,00	289.734,90	0,00	289.734,90
3.3.90.93.00	Indenizações e Restituições	452.998,89	0,00	452.998,89	122.528,50	330.470,39
4.4.90.39.00	Outros Serviços de Terceiros - Pessoa Jurídica	6.000,00	0,00	6.000,00	3.303,00	2.697,00
4.4.90.52.00	Equipamentos e Material Permanente	1.080.281,60	0,00	1.080.281,60	0,00	1.080.281,60
1310.0412600000.000	Tecnologia da Informação	107.049.283,00	0,00	107.049.283,00	68.883.384,22	38.165.898,78
1310.0412630110.000	Modernização e descentralização da gestão e prestação de serviços	39.651.000,00	0,00	39.651.000,00	7.844.446,12	31.806.553,88
1310.0412630111.220	Desenvolvimento de Sistemas de Informação e Comunicação	39.650.000,00	0,00	39.650.000,00	7.844.446,12	31.805.553,88

Matéria: DOCREC 693/2015. Documento digitalizado e autenticado por CAIO CESAR RODRIGUES. Sua validade pode ser conferida em https://splegisconsulta.saopaulo.sp.leg.br/AbrDocumento?pID=169909.

autuado por CAIO CESAR RODRIGUES em 06/03/2018 15:36:46.

	TÍTULOS	Autorizada				
		Créditos Orçamentários Suplementares	Créditos Especiais e Extraordinários	Total	Realizada	Diferenças
4.4.90.39.00	Outros Serviços de Terceiros - Pessoa Jurídica	38.922.456,64	0,00	38.922.456,64	7.116.902,76	31.805.553,88
4.4.90.92.00	Despesas de Exercícios Anteriores	727.543,36	0,00	727.543,36	727.543,36	0,00
1310.0412630117.200	Aumento de Capital da Empresa de Tecnologia da Informação e Comunicação - PRODAM	1.000,00	0,00	1.000,00	0,00	1.000,00
4.5.90.65.00	Constituição ou Aumento de Capital de Empresas	1.000,00	0,00	1.000,00	0,00	1.000,00
1310.0412630120.000	Participação, transparência e controle social da administração pública	300.000,00	0,00	300.000,00	0,00	300.000,00
1310.0412630122.101	Implantação e Manutenção do Gabinete Digital	300.000,00	0,00	300.000,00	0,00	300.000,00
3.3.90.35.00	Serviços de Consultoria	210.000,00	0,00	210.000,00	0,00	210.000,00
3.3.90.39.00	Outros Serviços de Terceiros -Pessoa Jurídica	90.000,00	0,00	90.000,00	0,00	90.000,00
1310.0412630240.000	Suporte Administrativo	67.098.283,00	0,00	67.098.283,00	61.038.938,10	6.059.344,90
1310.0412630242.171	Manutenção de Sistemas de Informação e Comunicação	67.098.283,00	0,00	67.098.283,00	61.038.938,10	6.059.344,90
3.3.90.39.00	Outros Serviços de Terceiros -Pessoa Jurídica	67.098.283,00	0,00	67.098.283,00	61.038.938,10	6.059.344,90
1310.0412800000.000	Formação de Recursos Humanos	3.687.075,00	0,00	3.687.075,00	566.155,28	3.120.919,72
1310.0412830110.000	Modernização e descentralização da gestão e prestação de serviços	3.687.075,00	0,00	3.687.075,00	566.155,28	3.120.919,72
1310.0412830112.180	Capacitação, Formação e Aperfeiçoamento de Servidores	3.687.075,00	0,00	3.687.075,00	566.155,28	3.120.919,72
3.3.90.14.00	Diárias - Civil	10.000,00	0,00	10.000,00	4.159,28	5.840,72
3.3.90.30.00	Material de Consumo	120.000,00	0,00	120.000,00	3.964,68	116.035,32
3.3.90.31.00	Premiações Culturais, Artísticas, Científicas, Desport. e Outras	50.000,00	0,00	50.000,00	0,00	50.000,00
3.3.90.33.00	Passagens e Despesas com Locomoção	12.000,00	0,00	12.000,00	0,00	12.000,00
3.3.90.36.00	Outros Serviços de Terceiros - Pessoa Física	180.000,00	0,00	180.000,00	0,00	180.000,00
3.3.90.39.00	Outros Serviços de Terceiros -Pessoa Jurídica	2.885.000,00	0,00	2.885.000,00	208.047,72	2.676.952,28
3.3.90.47.00	Obrigações Tributárias e Contributivas	40.075,00	0,00	40.075,00	0,00	40.075,00
3.3.91.39.00	Outros Serviços de Terceiros - Pessoa Jurídica	360.000,00	0,00	360.000,00	349.983,60	10.016,40
4.4.90.52.00	Equipamentos e Material Permanente	30.000,00	0,00	30.000,00	0,00	30.000,00
1310.0413100000.000	Comunicação Social	6.000.000,00	0,00	6.000.000,00	5.880.000,00	120.000,00
1310.0413130240.000	Suporte Administrativo	6.000.000,00	0,00	6.000.000,00	5.880.000,00	120.000,00
1310.0413130246.816	Impressão do Diário Oficial da Cidade de São Paulo	6.000.000,00	0,00	6.000.000,00	5.880.000,00	120.000,00
3.3.90.39.00	Outros Serviços de Terceiros -Pessoa Jurídica	6.000.000,00	0,00	6.000.000,00	5.880.000,00	120.000,00
1310.0430300000.000	Suporte Profilático e Terapêutico	500.650,00	0,00	500.650,00	0,00	500.650,00
1310.0430330040.000	Benefícios e Previdência de Funcionários	500.650,00	0,00	500.650,00	0,00	500.650,00
1310.0430330042.753	Promoção à Saúde do Servidor Municipal	500.650,00	0,00	500.650,00	0,00	500.650,00
3.3.90.39.00	Outros Serviços de Terceiros -Pessoa Jurídica	500.650,00	0,00	500.650,00	0,00	500.650,00
1310.1100000000.000	Trabalho	38.320.290,00	0,00	38.320.290,00	30.410.031,59	7.910.258,41

Matéria DOCRIC 65/2015. Documento digitalizado e autenticado por CAIO CESAR RODRIGUES. Sua validade pode ser conferida em http://spregisconsulta.saopaulo.sp.leg.br/Home/AbrirDocumento?ID=199909

PREFEITURA DO MUNICÍPIO DE SÃO PAULO

Comparativo da Despesa Autorizada com a Despesa Realizada

Anexo 11 - Lei 14.327/03

em R$

	TÍTULOS	Autorizada				
		Créditos Orçamentários Suplementares	Créditos Especiais e Extraordinários	Total	Realizada	Diferenças
1310.1133200000.000	Relações de Trabalho	38.320.290,00	0,00	38.320.290,00	30.410.031,59	7.910.258,41
1310.1133230040.000	Benefícios e Previdência de Funcionários	38.320.290,00	0,00	38.320.290,00	30.410.031,59	7.910.258,41
1310.1133230046.813	Contratação de Estagiários de Nível Médio e Superior	38.320.290,00	0,00	38.320.290,00	30.410.031,59	7.910.258,41
3.3.50.39.00	Outros Serviços de Terceiros - Pessoa Jurídica	31.329.450,00	0,00	31.329.450,00	25.142.698,79	6.186.751,21
3.3.50.48.00	Outros Auxílios Financeiros a Pessoas Físicas	6.415.200,00	0,00	6.415.200,00	4.773.510,00	1.641.690,00
3.3.90.39.00	Outros Serviços de Terceiros -Pessoa Jurídica	575.640,00	0,00	575.640,00	493.822,80	81.817,20
1400.0000000000.000	Secretaria Municipal de Habitação	755.178.865,93	0,00	755.178.865,93	326.411.067,68	428.767.798,25
1410.0000000000.000	Gabinete do Secretário	755.178.865,93	0,00	755.178.865,93	326.411.067,68	428.767.798,25
1410.1600000000.000	Habitação	755.178.865,93	0,00	755.178.865,93	326.411.067,68	428.767.798,25
1410.1612200000.000	Administração Geral	28.919.190,69	0,00	28.919.190,69	27.693.555,68	1.225.635,01
1410.1612230240.000	Suporte Administrativo	28.919.190,69	0,00	28.919.190,69	27.693.555,68	1.225.635,01
1410.1612230242.100	Administração da Unidade	28.919.190,69	0,00	28.919.190,69	27.693.555,68	1.225.635,01
3.1.90.11.00	Vencimentos e Vantagens Fixas - Pessoal Civil	20.235.527,00	0,00	20.235.527,00	19.710.500,74	525.026,26
3.3.90.14.00	Diárias - Civil	20.000,00	0,00	20.000,00	4.938,96	15.061,04
3.3.90.30.00	Material de Consumo	99.021,72	0,00	99.021,72	60.843,39	38.178,33
3.3.90.33.00	Passagens e Despesas com Locomoção	30.000,00	0,00	30.000,00	19.600,00	10.400,00
3.3.90.35.00	Serviços de Consultoria	1.000,00	0,00	1.000,00	0,00	1.000,00
3.3.90.39.00	Outros Serviços de Terceiros -Pessoa Jurídica	6.534.802,25	0,00	6.534.802,25	6.458.420,15	76.382,10
3.3.90.46.00	Auxílio-Alimentação	1.543.560,97	0,00	1.543.560,97	1.079.419,11	464.141,86
3.3.90.49.00	Auxílio-Transporte	221.461,00	0,00	221.461,00	136.772,03	84.688,97
3.3.90.92.00	Despesas de Exercícios Anteriores	210.277,25	0,00	210.277,25	210.277,25	0,00
4.4.90.52.00	Equipamentos e Material Permanente	23.540,50	0,00	23.540,50	12.784,05	10.756,45
1410.1612600000.000	Tecnologia da Informação	720.000,00	0,00	720.000,00	692.000,00	28.000,00
1410.1612630240.000	Suporte Administrativo	720.000,00	0,00	720.000,00	692.000,00	28.000,00
1410.1612630242.171	Manutenção de Sistemas de Informação e Comunicação	720.000,00	0,00	720.000,00	692.000,00	28.000,00
3.3.90.39.00	Outros Serviços de Terceiros -Pessoa Jurídica	720.000,00	0,00	720.000,00	692.000,00	28.000,00
1410.1645100000.000	Infra-Estrutura Urbana	393.549.408,59	0,00	393.549.408,59	277.526.361,06	116.023.047,53
1410.1645130020.000	Acesso à Moradia Adequada	393.549.408,59	0,00	393.549.408,59	277.526.361,06	116.023.047,53
1410.1645130021.028	E3089 - Urbanização da Favela Santa Amélia - Rua Albino Bento	1.000,00	0,00	1.000,00	0,00	1.000,00
4.4.90.51.00	Obras e Instalações	1.000,00	0,00	1.000,00	0,00	1.000,00
1410.1645130021.030	E3089 - Urbanização da Favela Jardim Apurá - Rua Salvador Dalio	1.000,00	0,00	1.000,00	0,00	1.000,00
4.4.90.51.00	Obras e Instalações	1.000,00	0,00	1.000,00	0,00	1.000,00
1410.1645130021.031	E3089 - Urbanização da Favela Angelo Cristianini - Rua Angelo Cristianini	1.000,00	0,00	1.000,00	0,00	1.000,00
4.4.90.51.00	Obras e Instalações	1.000,00	0,00	1.000,00	0,00	1.000,00
1410.1645130021.033	E3089 - Urbanização da Favela Canto da Noite - Rua Canto da Noite	1.000,00	0,00	1.000,00	0,00	1.000,00
4.4.90.51.00	Obras e Instalações	1.000,00	0,00	1.000,00	0,00	1.000,00

Matéria DOCREC 653/2015. Documento digitalizado e autenticado por CAIO CESAR RODRIGUES. Sua validade pode ser conferida em https://spdocsconsulta.saopaulo.sp.gov.br/HomeAbrirDocumento?pID=166909.

PREFEITURA DO MUNICÍPIO DE SÃO PAULO

Exercício: 2014

Comparativo da Despesa Autorizada com a Despesa Realizada

Anexo 11 - Lei 13.309/09

em R$

	TÍTULOS	Autorizada			Realizada	Diferenças
		Créditos Orçamentários Suplementares	Créditos Especiais e Extraordinários	Total		
1410.1645130021.034	E3089 - Urbanização da Favela Pantanal - Rua Maria Teresa	1.000,00	0,00	1.000,00	0,00	1.000,00
4.4.90.51.00	Obras e Instalações	1.000,00	0,00	1.000,00	0,00	1.000,00
1410.1645130021.035	E3089 - Urbanização da Favela Arrebento - Rua Rodrigues de Medeiros	1.000,00	0,00	1.000,00	0,00	1.000,00
4.4.90.51.00	Obras e Instalações	1.000,00	0,00	1.000,00	0,00	1.000,00
1410.1645130021.036	E3089 - Urbanização da Favela Itapura - Jardim Itapura	1.000,00	0,00	1.000,00	0,00	1.000,00
4.4.90.51.00	Obras e Instalações	1.000,00	0,00	1.000,00	0,00	1.000,00
1410.1645130021.037	E3089 - Urbanização da Favela Parque Doroteia - Rua Heitor Soares	1.000,00	0,00	1.000,00	0,00	1.000,00
4.4.90.51.00	Obras e Instalações	1.000,00	0,00	1.000,00	0,00	1.000,00
1410.1645130021.038	E3089 - Urbanização da Favela São Jorge - Augusto de Castro	1.000,00	0,00	1.000,00	0,00	1.000,00
4.4.90.51.00	Obras e Instalações	1.000,00	0,00	1.000,00	0,00	1.000,00
1410.1645130021.039	E3089 - Criação do Fundo Municipal de Atendimento Social da Habitação	1.000,00	0,00	1.000,00	0,00	1.000,00
4.4.90.39.00	Outros Serviços de Terceiros - Pessoa Jurídica	1.000,00	0,00	1.000,00	0,00	1.000,00
1410.1645130021.040	E3089 - Execução de Obras Habitacionais na Favela Zavuvus - Distrito de Pedreira	1.000,00	0,00	1.000,00	0,00	1.000,00
4.4.90.51.00	Obras e Instalações	1.000,00	0,00	1.000,00	0,00	1.000,00
1410.1645130021.041	E3089 - Urbanização de Favelas com Implantação de Área de Lazer - Jd. Ipi e Vila Fundão	1.000,00	0,00	1.000,00	0,00	1.000,00
4.4.90.51.00	Obras e Instalações	1.000,00	0,00	1.000,00	0,00	1.000,00
1410.1645130021.198	E1971 - Construção de cobertura, iluminação e vestiário da Quadra do Projeto Vila Nilo, localizado na Rodovia Fernão Dias KM/ 86,5 com acesso pela rua São Jose.	0,00	0,00	0,00	0,00	0,00
4.4.90.51.00	Obras e Instalações	0,00	0,00	0,00	0,00	0,00
1410.1645130021.499	E4865 - Aquisição de Áreas para Habitação	1.000,00	0,00	1.000,00	0,00	1.000,00
4.4.90.61.00	Aquisição de Imóveis	1.000,00	0,00	1.000,00	0,00	1.000,00
1410.1645130022.635	Verba de Atendimento Habitacional - Aluguel Social	114.126.236,00	0,00	114.126.236,00	112.887.489,23	1.238.746,77
3.3.30.41.00	Contribuições	4.012.650,00	0,00	4.012.650,00	3.491.850,00	520.800,00
3.3.90.48.00	Outros Auxílios Financeiros a Pessoas Físicas	108.570.335,00	0,00	108.570.335,00	107.852.388,23	717.946,77
3.3.91.48.00	Outros Auxílios Financeiros a Pessoas Físicas	1.543.251,00	0,00	1.543.251,00	1.543.251,00	0,00
1410.1645130023.354	Construção de Unidades Habitacionais	192.819.886,20	0,00	192.819.886,20	92.514.544,02	100.305.342,18
4.4.90.39.00	Outros Serviços de Terceiros - Pessoa Jurídica	10.068.173,26	0,00	10.068.173,26	10.068.173,26	0,00
4.4.90.48.00	Outros Auxílios Financeiros a Pessoas Físicas	8.366.700,00	0,00	8.366.700,00	7.183.200,00	1.183.500,00
4.4.90.51.00	Obras e Instalações	134.016.038,96	0,00	134.016.038,96	74.650.575,89	59.365.463,07
4.4.90.61.00	Aquisição de Imóveis	40.368.973,98	0,00	40.368.973,98	612.594,87	39.756.379,11
1410.1645130023.356	Regularização Fundiária	4.499.004,16	0,00	4.499.004,16	0,00	4.499.004,16
4.4.90.51.00	Obras e Instalações	4.499.004,16	0,00	4.499.004,16	0,00	4.499.004,16

Matéria DOC/REC 653/2015. Documento digitalizado e autenticado por CAIO CESAR RODRIGUES. Sua validade pode ser conferida em https://spleisconsulta.saopaulo.sp.leg.br/HomeAbrirDocumento?pID=169909.

autuado por CAIO CESAR RODRIGUES em 06/03/2018 15:36:46.

em R$

	TÍTULOS	Autorizada			Realizada	Diferenças
		Créditos Orçamentários Suplementares	Créditos Especiais e Extraordinários	Total		
1410.1645130023.357	Urbanização de Favelas	82.091.282,23	0,00	82.091.282,23	72.124.327,81	9.966.954,42
4.4.90.39.00	Outros Serviços de Terceiros - Pessoa Jurídica	25.164.770,54	0,00	25.164.770,54	17.645.345,34	7.519.425,20
4.4.90.51.00	Obras e Instalações	56.761.199,39	0,00	56.761.199,39	54.313.670,17	2.447.529,22
4.4.90.92.00	Despesas de Exercícios Anteriores	165.312,30	0,00	165.312,30	165.312,30	0,00
1410.1648200000.000	Habitação Urbana	331.990.266,65	0,00	331.990.266,65	20.499.150,94	311.491.115,71
1410.1648230020.000	Acesso à Moradia Adequada	161.000,00	0,00	161.000,00	0,00	161.000,00
1410.1648230021.232	Requalificação de Cortiços	1.000,00	0,00	1.000,00	0,00	1.000,00
4.4.90.39.00	Outros Serviços de Terceiros - Pessoa Jurídica	1.000,00	0,00	1.000,00	0,00	1.000,00
1410.1648230021.503	E4529 - Concurso para Projeto Urbanístico e Arquitetônico - Área da Petrobrás - Heliópolis	50.000,00	0,00	50.000,00	0,00	50.000,00
3.3.90.39.00	Outros Serviços de Terceiros -Pessoa Jurídica	50.000,00	0,00	50.000,00	0,00	50.000,00
1410.1648230022.121	E3079 - Assistência Técnica para População de Baixa Renda	10.000,00	0,00	10.000,00	0,00	10.000,00
3.3.90.39.00	Outros Serviços de Terceiros -Pessoa Jurídica	10.000,00	0,00	10.000,00	0,00	10.000,00
1410.1648230022.601	Assistência Técnica a Entidades no Âmbito do Programa MCMV	100.000,00	0,00	100.000,00	0,00	100.000,00
3.3.90.39.00	Outros Serviços de Terceiros -Pessoa Jurídica	100.000,00	0,00	100.000,00	0,00	100.000,00
1410.1648230200.000	Proteção dos recursos naturais da cidade	331.829.266,65	0,00	331.829.266,65	20.499.150,94	311.330.115,71
1410.1648230203.355	Execução do Programa de Mananciais	331.829.266,65	0,00	331.829.266,65	20.499.150,94	311.330.115,71
4.4.30.41.00	Contribuições	250.000,00	0,00	250.000,00	250.000,00	0,00
4.4.90.39.00	Outros Serviços de Terceiros - Pessoa Jurídica	11.694.904,39	0,00	11.694.904,39	11.694.904,39	0,00
4.4.90.51.00	Obras e Instalações	300.134.362,26	0,00	300.134.362,26	8.554.246,55	291.580.115,71
4.4.90.61.00	Aquisição de Imóveis	19.750.000,00	0,00	19.750.000,00	0,00	19.750.000,00
1600.0000000000.000	Secretaria Municipal de Educação	9.361.252.206,84	0,00	9.361.252.206,84	8.799.911.343,04	561.340.863,80
1610.0000000000.000	Gabinete do Secretário	7.067.344.559,66	0,00	7.067.344.559,66	6.593.227.863,82	474.116.695,84
1610.1200000000.000	Educação	7.067.344.559,66	0,00	7.067.344.559,66	6.593.227.863,82	474.116.695,84
1610.1212200000.000	Administração Geral	394.743.450,92	0,00	394.743.450,92	351.783.401,11	42.960.049,81
1610.1212230100.000	Melhoria da qualidade e ampliação do acesso à educação	94.524.223,44	0,00	94.524.223,44	54.590.736,56	39.933.486,88
1610.1212230101.461	E4802 - Cobertura da Quadra de Esportes da EMEF Josué de Castro - Lapa	1.000,00	0,00	1.000,00	0,00	1.000,00
4.4.90.51.00	Obras e Instalações	1.000,00	0,00	1.000,00	0,00	1.000,00
1610.1212230101.462	E4804 - Cobertura da Quadra de Esportes da EMEF José Ferraz de Campos - Lapa	1.000,00	0,00	1.000,00	0,00	1.000,00
4.4.90.51.00	Obras e Instalações	1.000,00	0,00	1.000,00	0,00	1.000,00
1610.1212230101.463	E4805 - Cobertura da Quadra de Esportes da EMEF Espiridião Rosa - Lapa	1.000,00	0,00	1.000,00	0,00	1.000,00
4.4.90.51.00	Obras e Instalações	1.000,00	0,00	1.000,00	0,00	1.000,00
1610.1212230101.464	E4807 - Cobertura da Quadra de Esportes da EMEF José Maria Pinto - Lapa	1.000,00	0,00	1.000,00	0,00	1.000,00
4.4.90.51.00	Obras e Instalações	1.000,00	0,00	1.000,00	0,00	1.000,00

Matéria DOCREC 653/2015 Documento digitalizado e autenticado por CAIO CESAR RODRIGUES. Sua validade pode ser conferida em https://splegisconsulta.saopaulo.sp.leg.br/Home/AbrirDocumento.pl?IE=169909

autuado por CAIO CESAR RODRIGUES em 06/03/2018 15:36:46.

	TÍTULOS	Autorizada			Realizada	Diferenças
		Créditos Orçamentários Suplementares	Créditos Especiais e Extraordinários	Total		
1610.1212230101.465	E4809 - Cobertura da Quadra de Esportes da EMEF Dilermando Dias - Lapa	1.000,00	0,00	1.000,00	0,00	1.000,00
4.4.90.51.00	Obras e Instalações	1.000,00	0,00	1.000,00	0,00	1.000,00
1610.1212230101.466	E4811 - Cobertura da Quadra de Esportes da EMEF Edgar Carone - Perus	1.000,00	0,00	1.000,00	0,00	1.000,00
4.4.90.51.00	Obras e Instalações	1.000,00	0,00	1.000,00	0,00	1.000,00
1610.1212230101.467	E4812 - Cobertura da Quadra de Esportes da EMEF Jardim Britânia - Perus	1.000,00	0,00	1.000,00	0,00	1.000,00
4.4.90.51.00	Obras e Instalações	1.000,00	0,00	1.000,00	0,00	1.000,00
1610.1212230101.468	E4814 - Cobertura da Quadra de Esportes da EMEF Paulo Prado - Perus	1.000,00	0,00	1.000,00	0,00	1.000,00
4.4.90.51.00	Obras e Instalações	1.000,00	0,00	1.000,00	0,00	1.000,00
1610.1212230101.469	E4817 - Cobertura da Quadra de Esportes da EMEF Fernando Gracioso - Perus	1.000,00	0,00	1.000,00	0,00	1.000,00
4.4.90.51.00	Obras e Instalações	1.000,00	0,00	1.000,00	0,00	1.000,00
1610.1212230101.470	E4820 - Cobertura da Quadra de Esportes da EMEF Jardim da Conquista - Perus	1.000,00	0,00	1.000,00	0,00	1.000,00
4.4.90.51.00	Obras e Instalações	1.000,00	0,00	1.000,00	0,00	1.000,00
1610.1212230101.471	E4861 - Cobertura da Quadra de Esportes da EMEF Antonio Rodrigues de Campos - Pirituba	1.000,00	0,00	1.000,00	0,00	1.000,00
4.4.90.51.00	Obras e Instalações	1.000,00	0,00	1.000,00	0,00	1.000,00
1610.1212230101.472	E4863 - Cobertura da Quadra de Esportes da EMEF Pirituba I - Pirituba	1.000,00	0,00	1.000,00	0,00	1.000,00
4.4.90.51.00	Obras e Instalações	1.000,00	0,00	1.000,00	0,00	1.000,00
1610.1212230101.473	E4864 - Cobertura da Quadra de Esportes da EMEF Luiz Davi Sobrinho - Pirituba	1.000,00	0,00	1.000,00	0,00	1.000,00
4.4.90.51.00	Obras e Instalações	1.000,00	0,00	1.000,00	0,00	1.000,00
1610.1212230101.474	E4868 - Cobertura da Quadra de Esportes da EMEF Estação Jaraguá - Pirituba	1.000,00	0,00	1.000,00	0,00	1.000,00
4.4.90.51.00	Obras e Instalações	1.000,00	0,00	1.000,00	0,00	1.000,00
1610.1212230101.475	E4874 - Cobertura da Quadra de Esportes da EMEF Enzo Antonio Silvestrim - Pirituba	1.000,00	0,00	1.000,00	0,00	1.000,00
4.4.90.51.00	Obras e Instalações	1.000,00	0,00	1.000,00	0,00	1.000,00
1610.1212230101.477	E4879 - Cobertura da Quadra de Esportes da EMEF Ernani Silva Bruno - Pirituba	1.000,00	0,00	1.000,00	0,00	1.000,00
4.4.90.51.00	Obras e Instalações	1.000,00	0,00	1.000,00	0,00	1.000,00
1610.1212230101.478	E4881 - Cobertura da Quadra de Esportes da EMEF Silvio Portugal - Pirituba	1.000,00	0,00	1.000,00	0,00	1.000,00
4.4.90.51.00	Obras e Instalações	1.000,00	0,00	1.000,00	0,00	1.000,00
1610.1212230101.479	E4883 - Cobertura da Quadra de Esportes da EMEF Vera lucia Ap. Ribeiro - Pirituba	1.000,00	0,00	1.000,00	0,00	1.000,00
4.4.90.51.00	Obras e Instalações	1.000,00	0,00	1.000,00	0,00	1.000,00
1610.1212230101.480	E4886 - Cobertura da Quadra de Esportes da EMEF Imperatriz Leopoldina - Pirituba	1.000,00	0,00	1.000,00	0,00	1.000,00

Matéria DOCREC 653/2015. Documento digitalizado e autenticado por CAIO CESAR RODRIGUES. Sua validade pode ser conferida em https://splegusconsulta.saopaulo.sp.leg.br/HomeAbrirDocumento?pID=169909.

autuado por CAIO CESAR RODRIGUES em 06/03/2018 15:36:46.

em R$

	TÍTULOS	Autorizada			Realizada	Diferenças
		Créditos Orçamentários Suplementares	Créditos Especiais e Extraordinários	Total		
4.4.90.51.00	Obras e Instalações	1.000,00	0,00	1.000,00	0,00	1.000,00
1610.1212230101.481	E4888 - Cobertura da Quadra de Esportes da EMEF Henrique Geisel - Pirituba	1.000,00	0,00	1.000,00	0,00	1.000,00
4.4.90.51.00	Obras e Instalações	1.000,00	0,00	1.000,00	0,00	1.000,00
1610.1212230101.482	E4889 - Cobertura da Quadra de Esportes da EMEF Rui Blaim - Pirituba	1.000,00	0,00	1.000,00	0,00	1.000,00
4.4.90.51.00	Obras e Instalações	1.000,00	0,00	1.000,00	0,00	1.000,00
1610.1212230101.483	E4891 - Cobertura da Quadra de Esportes da EMEF Jairo Ramos - Pirituba	1.000,00	0,00	1.000,00	0,00	1.000,00
4.4.90.51.00	Obras e Instalações	1.000,00	0,00	1.000,00	0,00	1.000,00
1610.1212230101.484	E4894 - Cobertura da Quadra de Esportes da EMEF Euclides Custódio da Silveira - Pirituba	1.000,00	0,00	1.000,00	0,00	1.000,00
4.4.90.51.00	Obras e Instalações	1.000,00	0,00	1.000,00	0,00	1.000,00
1610.1212230101.487	E2297 - Construção de Centro de Educação Unificado (CEU) em Cidade Ademar	1.000,00	0,00	1.000,00	0,00	1.000,00
4.4.90.51.00	Obras e Instalações	1.000,00	0,00	1.000,00	0,00	1.000,00
1610.1212230102.824	Ações e materiais de apoio Didático-Pedagógico Educacional	13.711.231,16	0,00	13.711.231,16	3.150.335,96	10.560.895,20
3.3.90.30.00	Material de Consumo	9.319.231,16	0,00	9.319.231,16	507.144,76	8.812.086,40
3.3.90.39.00	Outros Serviços de Terceiros -Pessoa Jurídica	3.892.000,00	0,00	3.892.000,00	2.643.191,20	1.248.808,80
4.4.90.52.00	Equipamentos e Material Permanente	500.000,00	0,00	500.000,00	0,00	500.000,00
1610.1212230102.872	Eventos Educacionais, Culturais e Esportivos nos Centros Educacionais Unificados	15.199.200,00	0,00	15.199.200,00	7.404.663,17	7.794.536,83
3.3.90.30.00	Material de Consumo	1.020.000,00	0,00	1.020.000,00	0,00	1.020.000,00
3.3.90.36.00	Outros Serviços de Terceiros - Pessoa Física	2.600.000,00	0,00	2.600.000,00	2.548.889,00	51.111,00
3.3.90.39.00	Outros Serviços de Terceiros -Pessoa Jurídica	10.609.200,00	0,00	10.609.200,00	4.317.015,17	6.292.184,83
3.3.90.47.00	Obrigações Tributárias e Contributivas	970.000,00	0,00	970.000,00	538.759,00	431.241,00
1610.1212230103.360	Construção, reforma e ampliação de Centros Educacionais Unificados - CEU	48.615.926,28	0,00	48.615.926,28	30.592.952,16	18.022.974,12
4.4.90.51.00	Obras e Instalações	48.615.926,28	0,00	48.615.926,28	30.592.952,16	18.022.974,12
1610.1212230104.303	Ampliação da jornada escolar - Programa Mais Educação	16.973.866,00	0,00	16.973.866,00	13.442.785,27	3.531.080,73
3.3.90.30.00	Material de Consumo	1.744.200,00	0,00	1.744.200,00	849.216,64	894.983,36
3.3.90.31.00	Premiações Culturais, Artísticas, Científicas, Desport. e Outras	21.300,00	0,00	21.300,00	4.116,00	17.184,00
3.3.90.36.00	Outros Serviços de Terceiros - Pessoa Física	2.427.300,00	0,00	2.427.300,00	2.304.947,80	122.352,20
3.3.90.39.00	Outros Serviços de Terceiros -Pessoa Jurídica	12.139.606,00	0,00	12.139.606,00	9.772.530,87	2.367.075,13
3.3.90.47.00	Obrigações Tributárias e Contributivas	530.460,00	0,00	530.460,00	495.205,00	35.255,00
4.4.90.52.00	Equipamentos e Material Permanente	111.000,00	0,00	111.000,00	16.768,96	94.231,04
1610.1212230120.000	Participação, transparência e controle social da administração pública	1.212.611,86	0,00	1.212.611,86	979.512,07	233.099,79

Matéria DOCREC 653/2015. Documento digitalizado e autenticado por CAIO CESAR RODRIGUES. Sua validade pode ser conferida em https://spregisconsulta.saopaulo.sp.leg.br/Home/ExibirDocumento?pID=169609.

autuado por CAIO CESAR RODRIGUES em 06/03/2018 15:36:46.

	TÍTULOS	Autorizada			Realizada	Diferenças
		Créditos Orçamentários Suplementares	Créditos Especiais e Extraordinários	Total		
1610.1212230122.803	Operação e Manutenção dos Conselhos e Espaços Participativos Municipais	1.212.611,86	0,00	1.212.611,86	979.512,07	233.099,79
3.3.90.14.00	Diárias - Civil	20.000,00	0,00	20.000,00	1.600,00	18.400,00
3.3.90.30.00	Material de Consumo	19.740,00	0,00	19.740,00	0,00	19.740,00
3.3.90.33.00	Passagens e Despesas com Locomoção	20.000,00	0,00	20.000,00	0,00	20.000,00
3.3.90.36.00	Outros Serviços de Terceiros - Pessoa Física	407.863,66	0,00	407.863,66	372.898,26	34.965,40
3.3.90.39.00	Outros Serviços de Terceiros -Pessoa Jurídica	637.177,00	0,00	637.177,00	531.532,61	105.644,39
3.3.90.47.00	Obrigações Tributárias e Contributivas	73.481,20	0,00	73.481,20	73.481,20	0,00
4.4.90.52.00	Equipamentos e Material Permanente	34.350,00	0,00	34.350,00	0,00	34.350,00
1610.1212230150.000	Promoção da cidade como centro de eventos e destino turístico de referência	3.800.000,00	0,00	3.800.000,00	3.779.111,47	20.888,53
1610.1212230152.118	Promoção de Campanhas e Eventos de Interesse do Município.	3.800.000,00	0,00	3.800.000,00	3.779.111,47	20.888,53
3.3.90.39.00	Outros Serviços de Terceiros -Pessoa Jurídica	3.800.000,00	0,00	3.800.000,00	3.779.111,47	20.888,53
1610.1212230240.000	Suporte Administrativo	295.206.615,62	0,00	295.206.615,62	292.434.041,01	2.772.574,61
1610.1212230242.100	Administração da Unidade	295.206.615,62	0,00	295.206.615,62	292.434.041,01	2.772.574,61
3.1.90.11.00	Vencimentos e Vantagens Fixas - Pessoal Civil	259.402.230,71	0,00	259.402.230,71	259.402.230,71	0,00
3.3.50.39.00	Outros Serviços de Terceiros - Pessoa Jurídica	1.421.609,77	0,00	1.421.609,77	1.400.079,00	21.530,77
3.3.50.48.00	Outros Auxílios Financeiros a Pessoas Físicas	246.090,00	0,00	246.090,00	246.090,00	0,00
3.3.80.41.00	Contribuições	8.000,00	0,00	8.000,00	0,00	8.000,00
3.3.90.14.00	Diárias - Civil	146.233,64	0,00	146.233,64	98.746,83	47.486,81
3.3.90.30.00	Material de Consumo	250.000,00	0,00	250.000,00	228.374,05	21.625,95
3.3.90.31.00	Premiações Culturais, Artísticas, Científicas, Desport. e Outras	27.000,00	0,00	27.000,00	27.000,00	0,00
3.3.90.33.00	Passagens e Despesas com Locomoção	189.795,20	0,00	189.795,20	174.885,99	14.909,21
3.3.90.35.00	Serviços de Consultoria	248.910,16	0,00	248.910,16	0,00	248.910,16
3.3.90.36.00	Outros Serviços de Terceiros - Pessoa Física	837.096,57	0,00	837.096,57	832.292,77	4.803,80
3.3.90.39.00	Outros Serviços de Terceiros -Pessoa Jurídica	17.837.859,21	0,00	17.837.859,21	16.753.817,84	1.084.041,37
3.3.90.46.00	Auxílio-Alimentação	13.146.947,00	0,00	13.146.947,00	12.593.001,35	553.945,65
3.3.90.47.00	Obrigações Tributárias e Contributivas	70.709,00	0,00	70.709,00	37.646,56	33.062,44
3.3.90.49.00	Auxílio-Transporte	886.130,00	0,00	886.130,00	568.995,45	317.134,55
3.3.90.92.00	Despesas de Exercícios Anteriores	1.446,36	0,00	1.446,36	1.446,36	0,00
4.4.90.52.00	Equipamentos e Material Permanente	486.558,00	0,00	486.558,00	69.434,10	417.123,90
1610.1212600000.000	Tecnologia da Informação	60.510.599,00	0,00	60.510.599,00	53.162.847,38	7.347.751,62
1610.1212630110.000	Modernização e descentralização da gestão e prestação de serviços	12.467.769,00	0,00	12.467.769,00	11.607.895,30	859.873,70
1610.1212630111.220	Desenvolvimento de Sistemas de Informação e Comunicação	1.000,00	0,00	1.000,00	0,00	1.000,00
4.4.90.39.00	Outros Serviços de Terceiros - Pessoa Jurídica	1.000,00	0,00	1.000,00	0,00	1.000,00
1610.1212630112.171	Manutenção de Sistemas de Informação e Comunicação	12.466.769,00	0,00	12.466.769,00	11.607.895,30	858.873,70

Matéria DOC/REC-653/2015. Documento digitalizado e autenticado por CAIO CESAR RODRIGUES. Sua validade pode ser conferida em https://spdiscosulta.saopaulo.sp.leg.br/Home/ibs/Documento?ID=169909.

autuado por CAIO CESAR RODRIGUES em 06/03/2018 15:36:46.

em R$

	TÍTULOS	Autorizada				
		Créditos Orçamentários Suplementares	Créditos Especiais e Extraordinários	Total	Realizada	Diferenças
3.3.90.39.00	Outros Serviços de Terceiros -Pessoa Jurídica	12.395.791,32	0,00	12.395.791,32	11.536.917,62	858.873,70
3.3.90.92.00	Despesas de Exercícios Anteriores	70.977,68	0,00	70.977,68	70.977,68	0,00
1610.1212630240.000	Suporte Administrativo	48.042.830,00	0,00	48.042.830,00	41.554.952,08	6.487.877,92
1610.1212630242.818	Aquisição de Materiais, Equipamentos e Serviços de Informação e Comunicação	48.042.830,00	0,00	48.042.830,00	41.554.952,08	6.487.877,92
3.3.90.30.00	Material de Consumo	700.136,00	0,00	700.136,00	5.889,50	694.246,50
3.3.90.39.00	Outros Serviços de Terceiros -Pessoa Jurídica	44.406.033,79	0,00	44.406.033,79	38.773.301,84	5.632.731,95
3.3.90.92.00	Despesas de Exercícios Anteriores	152.408,13	0,00	152.408,13	152.408,13	0,00
4.4.90.39.00	Outros Serviços de Terceiros - Pessoa Jurídica	1.795.604,08	0,00	1.795.604,08	1.795.604,08	0,00
4.4.90.52.00	Equipamentos e Material Permanente	988.648,00	0,00	988.648,00	827.748,53	160.899,47
1610.1212800000.000	Formação de Recursos Humanos	13.611.893,84	0,00	13.611.893,84	6.780.308,14	6.831.585,70
1610.1212830110.000	Modernização e descentralização da gestão e prestação de serviços	13.611.893,84	0,00	13.611.893,84	6.780.308,14	6.831.585,70
1610.1212830112.167	E14 - E14 - Capacitação de Professores da Rede Pública Municipal, através de Convênio com o GRAAC, para o Atendimento Pedagógico Hospitalar para Crianças e Adolescentes Hospitalizados, Sede à R. Botucatu 743, CNPJ n. 67.185.694/0001-50	0,00	0,00	0,00	0,00	0,00
3.3.90.39.00	Outros Serviços de Terceiros -Pessoa Jurídica	0,00	0,00	0,00	0,00	0,00
1610.1212830112.180	Capacitação, Formação e Aperfeiçoamento de Servidores	13.611.893,84	0,00	13.611.893,84	6.780.308,14	6.831.585,70
3.3.90.30.00	Material de Consumo	1.132.107,86	0,00	1.132.107,86	290.174,68	841.933,18
3.3.90.35.00	Serviços de Consultoria	1.401.000,00	0,00	1.401.000,00	770.130,00	630.870,00
3.3.90.36.00	Outros Serviços de Terceiros - Pessoa Física	1.528.840,00	0,00	1.528.840,00	1.382.800,00	146.040,00
3.3.90.39.00	Outros Serviços de Terceiros -Pessoa Jurídica	9.018.545,98	0,00	9.018.545,98	3.999.735,46	5.018.810,52
3.3.90.47.00	Obrigações Tributárias e Contributivas	531.400,00	0,00	531.400,00	337.468,00	193.932,00
1610.1213100000.000	Comunicação Social	3.000.000,00	0,00	3.000.000,00	3.000.000,00	0,00
1610.1213130240.000	Suporte Administrativo	3.000.000,00	0,00	3.000.000,00	3.000.000,00	0,00
1610.1213130248.052	Publicações de Interesse do Município	3.000.000,00	0,00	3.000.000,00	3.000.000,00	0,00
3.3.90.39.00	Outros Serviços de Terceiros -Pessoa Jurídica	3.000.000,00	0,00	3.000.000,00	3.000.000,00	0,00
1610.1236100000.000	Ensino Fundamental	5.992.208,80	0,00	5.992.208,80	179.364,16	5.812.844,64
1610.1236130230.000	Superação da extrema pobreza	5.992.208,80	0,00	5.992.208,80	179.364,16	5.812.844,64
1610.1236130232.826	Alfabetização de Jovens e Adultos	5.992.208,80	0,00	5.992.208,80	179.364,16	5.812.844,64
3.3.90.30.00	Material de Consumo	10.200,00	0,00	10.200,00	0,00	10.200,00
3.3.90.36.00	Outros Serviços de Terceiros - Pessoa Física	96.000,00	0,00	96.000,00	0,00	96.000,00
3.3.90.39.00	Outros Serviços de Terceiros -Pessoa Jurídica	5.666.008,80	0,00	5.666.008,80	179.364,16	5.486.644,64
4.4.90.52.00	Equipamentos e Material Permanente	220.000,00	0,00	220.000,00	0,00	220.000,00

Matéria DOCPEC 658/2015. Documento digitalizado e autenticado por CAIO CESAR RODRIGUES. Sua validade pode ser conferida em https://splegisconsultaaopublico.leg.br/Home/AbrirDocumento?ID=199999.

autuado por CAIO CESAR RODRIGUES em 06/03/2018 15:36:46.

em R$

	TÍTULOS	Autorizada			Realizada	Diferenças
		Créditos Orçamentários Suplementares	Créditos Especiais e Extraordinários	Total		
1610.1236500000.000	Educação Infantil	538.706.000,41	0,00	538.706.000,41	255.121.555,12	283.584.445,29
1610.1236530100.000	Melhoria da qualidade e ampliação do acesso à educação	538.706.000,41	0,00	538.706.000,41	255.121.555,12	283.584.445,29
1610.1236530101.460	E4678 - Construção de Creche na Rua João Vicente da Fonseca - Pq. São Rafael	1.000,00	0,00	1.000,00	0,00	1.000,00
4.4.90.51.00	Obras e Instalações	1.000,00	0,00	1.000,00	0,00	1.000,00
1610.1236530101.485	E4913 - Construção do CEI Itaquera B no Bairro Fazenda da Juta.	1.000,00	0,00	1.000,00	0,00	1.000,00
4.4.90.51.00	Obras e Instalações	1.000,00	0,00	1.000,00	0,00	1.000,00
1610.1236530102.078	E2213 - CEI Regina Angelorum, CNPJ 47.858.550/0001-00, Rua José Bernado Pinto, 911 - Vila Guilherme	0,00	0,00	0,00	0,00	0,00
3.3.90.39.00	Outros Serviços de Terceiros -Pessoa Jurídica	0,00	0,00	0,00	0,00	0,00
1610.1236530102.079	E2218 - CEI Jardim Cabuçu - Centro de Promoção Social Jesus no Horto das Oliveiras, Rua Jan Monet, 149 Jaçanã	0,00	0,00	0,00	0,00	0,00
3.3.90.39.00	Outros Serviços de Terceiros -Pessoa Jurídica	0,00	0,00	0,00	0,00	0,00
1610.1236530102.080	E2216 - CEI Indireto Vila Gustavo - Associação Evangélica Beneficente CNPJ:61.705.877/0001-72, Rua Gertrudes 33,Vila Gustavo	0,00	0,00	0,00	0,00	0,00
3.3.90.39.00	Outros Serviços de Terceiros -Pessoa Jurídica	0,00	0,00	0,00	0,00	0,00
1610.1236530102.081	E2214 - CEI COHAB Sonda II Rose Valezin - ONG 13 de Maio, Travessa Cachoeira Esperança, s/n CNPJ: 03.168.415/0001-67	0,00	0,00	0,00	0,00	0,00
3.3.90.39.00	Outros Serviços de Terceiros -Pessoa Jurídica	0,00	0,00	0,00	0,00	0,00
1610.1236530102.082	E2215 - CEI Indireto Jova Rural - Associação Metodista de Ação Social - Amas Tucuruvi II. Rua Igarapé Primavera 91, Jaçanã	0,00	0,00	0,00	0,00	0,00
3.3.90.39.00	Outros Serviços de Terceiros -Pessoa Jurídica	0,00	0,00	0,00	0,00	0,00
1610.1236530102.361	E2182 - Recursos para Associação Comunitária Fazenda do Carmo, CNPJ 05.800.045/0001-64	200.000,00	0,00	200.000,00	0,00	200.000,00
3.3.90.39.00	Outros Serviços de Terceiros -Pessoa Jurídica	200.000,00	0,00	200.000,00	0,00	200.000,00
1610.1236530102.825	Operação e Manutenção de CEIs e Creches da rede conveniada e outras modalidades de parcerias	74.010.503,01	0,00	74.010.503,01	64.677.946,01	9.332.557,00
3.3.90.39.00	Outros Serviços de Terceiros -Pessoa Jurídica	74.010.503,01	0,00	74.010.503,01	64.677.946,01	9.332.557,00
1610.1236530102.847	E3089 - Execução do Programa Projovem Urbano	1.000,00	0,00	1.000,00	0,00	1.000,00
3.3.90.39.00	Outros Serviços de Terceiros -Pessoa Jurídica	1.000,00	0,00	1.000,00	0,00	1.000,00

Matéria DOCREC 653/2015. Documento digitalizado e autenticado por CAIO CESAR RODRIGUES. Sua validade pode ser conferida em https://spregisconsulta.saopaulo.sp.leg.br/Home/ExibirDocumento?pID=169909.

autuado por CAIO CESAR RODRIGUES em 06/03/2018 15:36:46.

	TÍTULOS	Autorizada			Realizada	Diferenças
		Créditos Orçamentários Suplementares	Créditos Especiais e Extraordinários	Total		
1610.1236530102.874	Recebimento de recursos do Fundo Nacional para o desenvolvimento da Educação - FNDE	30.000.000,00	0,00	30.000.000,00	0,00	30.000.000,00
3.3.90.30.00	Material de Consumo	0,00	0,00	0,00	0,00	0,00
3.3.90.39.00	Outros Serviços de Terceiros -Pessoa Jurídica	30.000.000,00	0,00	30.000.000,00	0,00	30.000.000,00
1610.1236530103.358	Construção de Escolas Municipais de Educação Infantil - EMEI	82.171.685,70	0,00	82.171.685,70	74.117.851,07	8.053.834,63
4.4.90.51.00	Obras e Instalações	47.272.808,40	0,00	47.272.808,40	44.223.039,24	3.049.769,16
4.4.90.61.00	Aquisição de Imóveis	34.050.429,42	0,00	34.050.429,42	29.052.947,51	4.997.481,91
4.4.90.92.00	Despesas de Exercícios Anteriores	848.447,88	0,00	848.447,88	841.864,32	6.583,56
1610.1236530103.359	Construção de Centros de Educação Infantil - CEI	352.320.811,70	0,00	352.320.811,70	116.325.758,04	235.995.053,66
4.4.90.39.00	Outros Serviços de Terceiros - Pessoa Jurídica	1.986.395,72	0,00	1.986.395,72	0,00	1.986.395,72
4.4.90.51.00	Obras e Instalações	218.280.288,61	0,00	218.280.288,61	49.410.834,56	168.869.454,05
4.4.90.61.00	Aquisição de Imóveis	131.433.703,76	0,00	131.433.703,76	66.301.083,41	65.132.620,35
4.4.90.92.00	Despesas de Exercícios Anteriores	620.423,61	0,00	620.423,61	613.840,07	6.583,54
1610.1236700000.000	Educação Especial	55.143.349,02	0,00	55.143.349,02	47.598.933,96	7.544.415,06
1610.1236730060.000	Direitos da pessoa com deficiência	55.143.349,02	0,00	55.143.349,02	47.598.933,96	7.544.415,06
1610.1236730061.390	E3019 - Reforma e Adequação de Áreas da Fundação Dorina Nowill para Cegos - CNPJ:60.507.100/0001-30	99.715,00	0,00	99.715,00	0,00	99.715,00
4.4.50.42.00	Auxílios	99.715,00	0,00	99.715,00	0,00	99.715,00
1610.1236730062.040	E27 - E27 - AACD - Implantação de Projetos Educacionais para Crianças Especiais.	100.000,00	0,00	100.000,00	0,00	100.000,00
3.3.90.39.00	Outros Serviços de Terceiros -Pessoa Jurídica	100.000,00	0,00	100.000,00	0,00	100.000,00
1610.1236730062.077	E3016 - Escola de Educação Especial Severino Fabriani para Crianças Surdas - CNPJ: 47.461.264/0001-06 - Aquisição de Mobiliário Escolar (Carteiras)	35.040,00	0,00	35.040,00	0,00	35.040,00
3.3.50.41.00	Contribuições	35.040,00	0,00	35.040,00	0,00	35.040,00
1610.1236730062.820	Convênios para Atendimento de Crianças e Adolescentes com necessidades Educacionais Especiais	10.650.000,00	0,00	10.650.000,00	6.401.885,76	4.248.114,24
3.3.90.39.00	Outros Serviços de Terceiros -Pessoa Jurídica	10.648.222,00	0,00	10.648.222,00	6.400.107,76	4.248.114,24
3.3.90.92.00	Despesas de Exercícios Anteriores	1.778,00	0,00	1.778,00	1.778,00	0,00
1610.1236730062.861	Educação Especial - Aprender sem limite	42.438.594,02	0,00	42.438.594,02	41.197.048,20	1.241.545,82
3.3.50.39.00	Outros Serviços de Terceiros - Pessoa Jurídica	16.809.366,00	0,00	16.809.366,00	16.809.366,00	0,00
3.3.50.48.00	Outros Auxílios Financeiros a Pessoas Físicas	2.900.280,00	0,00	2.900.280,00	2.900.280,00	0,00
3.3.90.30.00	Material de Consumo	361.245,76	0,00	361.245,76	0,00	361.245,76
3.3.90.35.00	Serviços de Consultoria	253.000,00	0,00	253.000,00	68.887,78	184.112,22
3.3.90.36.00	Outros Serviços de Terceiros - Pessoa Física	105.354,24	0,00	105.354,24	0,00	105.354,24

Matéria: DOC/TEC 653/2015. Documento digitalizado e autenticado por CAIO CESAR RODRIGUES. Sua validade pode ser conferida em https://splegisconsulta.saopaulo.sp.leg.br/Home/AbrirDocumento?pID=163909.

autuado por CAIO CESAR RODRIGUES em 06/03/2018 15:36:46.

	TÍTULOS	Autorizada			Realizada	Diferenças
		Créditos Orçamentários Suplementares	Créditos Especiais e Extraordinários	Total		
3.3.90.39.00	Outros Serviços de Terceiros -Pessoa Jurídica	21.425.428,02	0,00	21.425.428,02	21.418.514,42	6.913,60
3.3.90.47.00	Obrigações Tributárias e Contributivas	83.920,00	0,00	83.920,00	0,00	83.920,00
3.3.90.48.00	Outros Auxílios Financeiros a Pessoas Físicas	0,00	0,00	0,00	0,00	0,00
4.4.90.52.00	Equipamentos e Material Permanente	500.000,00	0,00	500.000,00	0,00	500.000,00
1610.1236730063.362	Revitalização dos Centros de Formação e Acompanhamento à Inclusão (CEFAI)	1.820.000,00	0,00	1.820.000,00	0,00	1.820.000,00
4.4.90.30.00	Material de Consumo	260.000,00	0,00	260.000,00	0,00	260.000,00
4.4.90.35.00	Serviços de Consultoria	388.008,92	0,00	388.008,92	0,00	388.008,92
4.4.90.39.00	Outros Serviços de Terceiros - Pessoa Jurídica	911.991,08	0,00	911.991,08	0,00	911.991,08
4.4.90.52.00	Equipamentos e Material Permanente	260.000,00	0,00	260.000,00	0,00	260.000,00
1610.1236800000.000	Educação Básica	5.995.637.057,67	0,00	5.995.637.057,67	5.875.601.453,95	120.035.603,72
1610.1236830040.000	Benefícios e Previdência de Funcionários	3.502.942.119,44	0,00	3.502.942.119,44	3.502.937.005,62	5.113,82
1610.1236830042.856	Remuneração dos Profissionais do Magistério	3.502.942.119,44	0,00	3.502.942.119,44	3.502.937.005,62	5.113,82
3.1.90.11.00	Vencimentos e Vantagens Fixas - Pessoal Civil	3.502.942.119,44	0,00	3.502.942.119,44	3.502.937.005,62	5.113,82
1610.1236830100.000	Melhoria da qualidade e ampliação do acesso à educação	2.492.694.938,23	0,00	2.492.694.938,23	2.372.664.448,33	120.030.489,90
1610.1236830101.001	E3089 - Reforma da EMEF Clemente Pastore, Elétrica e Hidráulica.	1.000,00	0,00	1.000,00	0,00	1.000,00
4.4.90.51.00	Obras e Instalações	1.000,00	0,00	1.000,00	0,00	1.000,00
1610.1236830101.002	E3089 - Reforma da CEI, Elétrica e Hidráulica na Jd. Klein.	1.000,00	0,00	1.000,00	0,00	1.000,00
4.4.90.51.00	Obras e Instalações	1.000,00	0,00	1.000,00	0,00	1.000,00
1610.1236830101.003	E3089 - Reforma da CEI, Elétrica e Hidráulica na Vila Praia	1.000,00	0,00	1.000,00	0,00	1.000,00
4.4.90.51.00	Obras e Instalações	1.000,00	0,00	1.000,00	0,00	1.000,00
1610.1236830101.004	E3089 - Implantação de CEI - Bairro Chácara do Conde - Jardim Campinas	1.000,00	0,00	1.000,00	0,00	1.000,00
4.4.90.51.00	Obras e Instalações	1.000,00	0,00	1.000,00	0,00	1.000,00
1610.1236830101.005	E3089 - Implantação de CEI entre o Bairro Americanópolis e o Jardim Bonanza	1.000,00	0,00	1.000,00	0,00	1.000,00
4.4.90.51.00	Obras e Instalações	1.000,00	0,00	1.000,00	0,00	1.000,00
1610.1236830101.006	E3089 - Implantação de EMEI entre o Bairro Americanópolis e o Jardim Bonanza	1.000,00	0,00	1.000,00	0,00	1.000,00
4.4.90.51.00	Obras e Instalações	1.000,00	0,00	1.000,00	0,00	1.000,00
1610.1236830101.007	E3089 - Implantação de CEU - Jd Aracati	1.000,00	0,00	1.000,00	0,00	1.000,00
4.4.90.51.00	Obras e Instalações	1.000,00	0,00	1.000,00	0,00	1.000,00
1610.1236830101.008	E3089 - Implantação de CEU - Vila Calú	1.000,00	0,00	1.000,00	0,00	1.000,00
4.4.90.51.00	Obras e Instalações	1.000,00	0,00	1.000,00	0,00	1.000,00
1610.1236830101.009	E3089 - Construção de CEI e EMEIs - Cidade Ademar e Pedreira	1.000,00	0,00	1.000,00	0,00	1.000,00
4.4.90.51.00	Obras e Instalações	1.000,00	0,00	1.000,00	0,00	1.000,00

Matéria DOCREC 653/2015 Documento digitalizado e autenticado por CAIO CESAR RODRIGUES. Sua validade pode ser conferida em https://splegisconsulta.saopaulo.sp.leg.br/HomeAbrirDocumento?p0=169909.

autuado por CAIO CESAR RODRIGUES em 06/03/2018 15:36:46.

em R$

	TÍTULOS	Autorizada			Realizada	Diferenças
		Créditos Orçamentários Suplementares	Créditos Especiais e Extraordinários	Total		
1610.1236830101.010	E3089 - Implantação de CEI - Bairro Cidade Julia	1.000,00	0,00	1.000,00	0,00	1.000,00
4.4.90.51.00	Obras e Instalações	1.000,00	0,00	1.000,00	0,00	1.000,00
1610.1236830101.011	E3089 - Reforma da EMEF Mauro Fáccio Gonçalves,e Pintura Das Quadras Poliesportivas.	1.000,00	0,00	1.000,00	0,00	1.000,00
4.4.90.51.00	Obras e Instalações	1.000,00	0,00	1.000,00	0,00	1.000,00
1610.1236830101.012	E3089 - Reforma da EMEF Mario Moura, Elétrica Hidráulica e Telhado, além da Demolição do Anexo.	1.000,00	0,00	1.000,00	0,00	1.000,00
4.4.90.51.00	Obras e Instalações	1.000,00	0,00	1.000,00	0,00	1.000,00
1610.1236830101.013	E3089 - Reforma, Pintura, Elétrica e Hidráulica, CEU Capão.	1.000,00	0,00	1.000,00	0,00	1.000,00
4.4.90.51.00	Obras e Instalações	1.000,00	0,00	1.000,00	0,00	1.000,00
1610.1236830101.228	E2192 - Construção, Reforma e Ampliação de Equipamentos Educacionais - D.R.E. Campo Limpo	120.000,00	0,00	120.000,00	0,00	120.000,00
4.4.90.51.00	Obras e Instalações	120.000,00	0,00	120.000,00	0,00	120.000,00
1610.1236830101.239	E3047 - APM da EMEF Comte Garcia CNPJ 51170199/0001-37 - Reforma e Aquisição de Equipamentos	0,00	0,00	0,00	0,00	0,00
4.4.50.52.00	Equipamentos e Material Permanente	0,00	0,00	0,00	0,00	0,00
1610.1236830101.242	E3048 - APM EMEF Raul de Leone - CNPJ 52.026.564./0001/05 - Reforma e Aquisição de Equipamentos	0,00	0,00	0,00	0,00	0,00
4.4.50.52.00	Equipamentos e Material Permanente	0,00	0,00	0,00	0,00	0,00
1610.1236830101.243	E3051 - CEU Paz Centro Educacional Unificado Paz - CNPJ 09.628.619.0001-10 - Aquisição de Equipamentos e Reformas	0,00	0,00	0,00	0,00	0,00
4.4.90.52.00	Equipamentos e Material Permanente	0,00	0,00	0,00	0,00	0,00
1610.1236830101.430	Construção, reforma e ampliação de equipamentos educacionais	64.126.969,84	0,00	64.126.969,84	53.749.261,16	10.377.708,68
4.4.90.39.00	Outros Serviços de Terceiros - Pessoa Jurídica	251.312,29	0,00	251.312,29	223.556,38	27.755,91
4.4.90.51.00	Obras e Instalações	48.429.022,49	0,00	48.429.022,49	39.829.082,51	8.599.939,98
4.4.90.61.00	Aquisição de Imóveis	14.568.128,05	0,00	14.568.128,05	12.818.115,26	1.750.012,79
4.4.90.92.00	Despesas de Exercícios Anteriores	878.507,01	0,00	878.507,01	878.507,01	0,00
1610.1236830101.904	E3089 - Reforma da CEI, Elétrica e Hidráulica do Jardim Nakamura	1.000,00	0,00	1.000,00	0,00	1.000,00
4.4.90.51.00	Obras e Instalações	1.000,00	0,00	1.000,00	0,00	1.000,00
1610.1236830102.168	E16 - E16 - Implantação de Programas entre os quais, o Programa de Terapia Floral que visa o auxílio da melhoria da aprendizagem dos alunos da Rede Pública Municipal de Ensino.	100.000,00	0,00	100.000,00	0,00	100.000,00

Matéria DOCREC 653/2015. Documento digitalizado e autenticado por CAIO CESAR RODRIGUES. Sua validade pode ser conferida em https://splegisconsulta.saopaulo.sp.leg.br/HomeAbr/Documento?DID=169909.

autuado por CAIO CESAR RODRIGUES em 06/03/2018 15:36:46.

em R$

	TÍTULOS	Autorizada			Realizada	Diferenças
		Créditos Orçamentários Suplementares	Créditos Especiais e Extraordinários	Total		
3.3.90.39.00	Outros Serviços de Terceiros -Pessoa Jurídica	100.000,00	0,00	100.000,00	0,00	100.000,00
1610.1236830102.175	E2581 - Proporcionar Ações Integradas de Políticas Públicas Destinadas à Secretaria da Educação.	0,00	0,00	0,00	0,00	0,00
3.3.90.39.00	Outros Serviços de Terceiros -Pessoa Jurídica	0,00	0,00	0,00	0,00	0,00
1610.1236830102.181	E3050 - APM SUAC- CEU Atlântica - CNPJ 12024548000150 - Aquisição de Equipamentos	50.000,00	0,00	50.000,00	0,00	50.000,00
4.4.50.52.00	Equipamentos e Material Permanente	50.000,00	0,00	50.000,00	0,00	50.000,00
1610.1236830102.806	Cooperação Técnica Internacional - UNESCO	2.817.931,98	0,00	2.817.931,98	2.000.000,00	817.931,98
3.3.90.35.00	Serviços de Consultoria	2.817.931,98	0,00	2.817.931,98	2.000.000,00	817.931,98
1610.1236830102.807	Iniciação à Docência e Alfabetização na Idade Certa	15.004.206,19	0,00	15.004.206,19	13.225.678,50	1.778.527,69
3.3.50.39.00	Outros Serviços de Terceiros - Pessoa Jurídica	10.944.126,56	0,00	10.944.126,56	10.174.038,50	770.088,06
3.3.50.48.00	Outros Auxílios Financeiros a Pessoas Físicas	2.461.746,63	0,00	2.461.746,63	1.776.642,00	685.104,63
3.3.90.39.00	Outros Serviços de Terceiros -Pessoa Jurídica	1.598.333,00	0,00	1.598.333,00	1.274.998,00	323.335,00
3.3.90.48.00	Outros Auxílios Financeiros a Pessoas Físicas	0,00	0,00	0,00	0,00	0,00
1610.1236830102.815	Fornecimento de Uniformes e Material Escolar	133.522.215,04	0,00	133.522.215,04	126.179.617,47	7.342.597,57
3.3.90.32.00	Material, Bem ou Serviço para Distribuição Gratuita	132.960.833,38	0,00	132.960.833,38	125.618.235,81	7.342.597,57
3.3.90.92.00	Despesas de Exercícios Anteriores	561.381,66	0,00	561.381,66	561.381,66	0,00
1610.1236830102.822	Operação e Manutenção do Sistema Municipal de Ensino	1.760.507.818,59	0,00	1.760.507.818,59	1.696.592.368,15	63.915.450,44
3.1.90.11.00	Vencimentos e Vantagens Fixas - Pessoal Civil	847.856.343,16	0,00	847.856.343,16	847.856.343,16	0,00
3.3.90.30.00	Material de Consumo	1.028.600,00	0,00	1.028.600,00	882.910,70	145.689,30
3.3.90.32.00	Material, Bem ou Serviço para Distribuição Gratuita	0,00	0,00	0,00	0,00	0,00
3.3.90.35.00	Serviços de Consultoria	0,00	0,00	0,00	0,00	0,00
3.3.90.36.00	Outros Serviços de Terceiros - Pessoa Física	0,00	0,00	0,00	0,00	0,00
3.3.90.39.00	Outros Serviços de Terceiros -Pessoa Jurídica	483.380.092,54	0,00	483.380.092,54	468.246.259,45	15.133.833,09
3.3.90.46.00	Auxílio-Alimentação	365.904.618,00	0,00	365.904.618,00	343.384.361,73	22.520.256,27
3.3.90.47.00	Obrigações Tributárias e Contributivas	0,00	0,00	0,00	0,00	0,00
3.3.90.49.00	Auxílio-Transporte	25.479.168,00	0,00	25.479.168,00	15.848.835,30	9.630.332,70
3.3.90.92.00	Despesas de Exercícios Anteriores	529.958,29	0,00	529.958,29	529.958,29	0,00
4.4.90.52.00	Equipamentos e Material Permanente	36.329.038,60	0,00	36.329.038,60	19.843.699,52	16.485.339,08
1610.1236830102.848	Transporte Escolar	157.616.777,88	0,00	157.616.777,88	147.492.414,00	10.124.363,88
3.3.90.36.00	Outros Serviços de Terceiros - Pessoa Física	91.923.620,30	0,00	91.923.620,30	91.804.501,18	119.119,12
3.3.90.39.00	Outros Serviços de Terceiros -Pessoa Jurídica	50.570.000,00	0,00	50.570.000,00	50.558.370,05	11.629,95
3.3.90.47.00	Obrigações Tributárias e Contributivas	4.521.284,51	0,00	4.521.284,51	4.521.284,51	0,00
3.3.90.92.00	Despesas de Exercícios Anteriores	611.873,07	0,00	611.873,07	608.258,26	3.614,81

Matéria DOCREC 652/2015 - Documento digitalizado e autenticado por CAIO CESAR RODRIGUES. Sua validade pode ser conferida em: https://spregisconsulta.saopaulo.sp.leg.br/Home/AbriDocumento?pID=169909.

em R$

	TÍTULOS	Autorizada				
		Créditos Orçamentários Suplementares	Créditos Especiais e Extraordinários	Total	Realizada	Diferenças
4.4.90.52.00	Equipamentos e Material Permanente	9.990.000,00	0,00	9.990.000,00	0,00	9.990.000,00
1610.1236830102.851	Operação e Manutenção dos Centros Educacionais Unificados	300.324.758,30	0,00	300.324.758,30	281.002.972,41	19.321.785,89
3.1.90.11.00	Vencimentos e Vantagens Fixas - Pessoal Civil	62.014.927,68	0,00	62.014.927,68	62.014.927,68	0,00
3.3.90.30.00	Material de Consumo	2.187.000,00	0,00	2.187.000,00	17.462,10	2.169.537,90
3.3.90.39.00	Outros Serviços de Terceiros -Pessoa Jurídica	225.161.443,38	0,00	225.161.443,38	214.538.385,20	10.623.058,18
3.3.90.46.00	Auxílio-Alimentação	4.336.868,00	0,00	4.336.868,00	4.046.201,39	290.666,61
3.3.90.49.00	Auxílio-Transporte	204.691,00	0,00	204.691,00	169.949,20	34.741,80
3.3.90.92.00	Despesas de Exercícios Anteriores	134.976,71	0,00	134.976,71	134.976,71	0,00
4.4.90.52.00	Equipamentos e Material Permanente	6.284.851,53	0,00	6.284.851,53	81.070,13	6.203.781,40
1610.1236830102.864	Ações Complementares do Sistema Municipal de Ensino	58.490.260,41	0,00	58.490.260,41	52.422.136,64	6.068.123,77
3.1.90.11.00	Vencimentos e Vantagens Fixas - Pessoal Civil	43.631.390,39	0,00	43.631.390,39	43.631.390,39	0,00
3.3.90.39.00	Outros Serviços de Terceiros -Pessoa Jurídica	10.140.145,02	0,00	10.140.145,02	4.825.920,44	5.314.224,58
3.3.90.46.00	Auxílio-Alimentação	4.420.757,00	0,00	4.420.757,00	3.787.275,34	633.481,66
3.3.90.49.00	Auxílio-Transporte	297.968,00	0,00	297.968,00	177.550,47	120.417,53
1611.0000000000.000	Diretoria Regional de Educação - Ipiranga	124.001.640,47	0,00	124.001.640,47	117.312.585,99	6.689.054,48
1611.1200000000.000	Educação	124.001.640,47	0,00	124.001.640,47	117.312.585,99	6.689.054,48
1611.1212200000.000	Administração Geral	3.189.113,32	0,00	3.189.113,32	2.081.990,17	1.107.123,15
1611.1212230100.000	Melhoria da qualidade e ampliação do acesso à educação	659.500,00	0,00	659.500,00	191.069,02	468.430,98
1611.1212230102.824	Ações e materiais de apoio Didático-Pedagógico Educacional	659.500,00	0,00	659.500,00	191.069,02	468.430,98
3.3.90.30.00	Material de Consumo	40.000,00	0,00	40.000,00	37.135,02	2.864,98
3.3.90.39.00	Outros Serviços de Terceiros -Pessoa Jurídica	600.000,00	0,00	600.000,00	153.934,00	446.066,00
3.3.90.47.00	Obrigações Tributárias e Contributivas	4.500,00	0,00	4.500,00	0,00	4.500,00
4.4.90.52.00	Equipamentos e Material Permanente	15.000,00	0,00	15.000,00	0,00	15.000,00
1611.1212230240.000	Suporte Administrativo	2.529.613,32	0,00	2.529.613,32	1.890.921,15	638.692,17
1611.1212230242.100	Administração da Unidade	2.529.613,32	0,00	2.529.613,32	1.890.921,15	638.692,17
3.3.90.14.00	Diárias - Civil	5.000,00	0,00	5.000,00	0,00	5.000,00
3.3.90.30.00	Material de Consumo	80.000,00	0,00	80.000,00	77.795,46	2.204,54
3.3.90.33.00	Passagens e Despesas com Locomoção	7.200,00	0,00	7.200,00	0,00	7.200,00
3.3.90.37.00	Locação de Mão-de-Obra	163.000,00	0,00	163.000,00	0,00	163.000,00
3.3.90.39.00	Outros Serviços de Terceiros -Pessoa Jurídica	2.173.536,52	0,00	2.173.536,52	1.803.343,30	370.193,22
3.3.90.47.00	Obrigações Tributárias e Contributivas	50.876,80	0,00	50.876,80	6.389,43	44.487,37
4.4.90.52.00	Equipamentos e Material Permanente	50.000,00	0,00	50.000,00	3.392,96	46.607,04
1611.1212600000.000	Tecnologia da Informação	19.647,00	0,00	19.647,00	3.340,80	16.306,20
1611.1212630240.000	Suporte Administrativo	19.647,00	0,00	19.647,00	3.340,80	16.306,20
1611.1212630242.818	Aquisição de Materiais, Equipamentos e Serviços de Informação e Comunicação	19.647,00	0,00	19.647,00	3.340,80	16.306,20
3.3.90.30.00	Material de Consumo	19.647,00	0,00	19.647,00	3.340,80	16.306,20

Matéria DOCREC 553/2015. Documento digitalizado e autenticado por CAIO CESAR RODRIGUES. Sua validade pode ser conferida em https://splegis.saopaulo.sp.leg.br/Home/AbrirDocumento?DID=199909

autuado por CAIO CESAR RODRIGUES em 06/03/2018 15:36:46.

em R$

	TÍTULOS	Autorizada			Realizada	Diferenças
		Créditos Orçamentários Suplementares	Créditos Especiais e Extraordinários	Total		
1611.1212800000.000	Formação de Recursos Humanos	1.285.420,00	0,00	1.285.420,00	19.245,46	1.266.174,54
1611.1212830100.000	Melhoria da qualidade e ampliação do acesso à educação	1.210.000,00	0,00	1.210.000,00	15.684,53	1.194.315,47
1611.1212830103.361	Implantação de pólos da Universidade Aberta do Brasil - UAB	1.210.000,00	0,00	1.210.000,00	15.684,53	1.194.315,47
4.4.90.30.00	Material de Consumo	25.000,00	0,00	25.000,00	8.914,16	16.085,84
4.4.90.39.00	Outros Serviços de Terceiros - Pessoa Jurídica	1.150.000,00	0,00	1.150.000,00	0,00	1.150.000,00
4.4.90.52.00	Equipamentos e Material Permanente	35.000,00	0,00	35.000,00	6.770,37	28.229,63
1611.1212830110.000	Modernização e descentralização da gestão e prestação de serviços	75.420,00	0,00	75.420,00	3.560,93	71.859,07
1611.1212830112.180	Capacitação, Formação e Aperfeiçoamento de Servidores	75.420,00	0,00	75.420,00	3.560,93	71.859,07
3.3.90.30.00	Material de Consumo	15.000,00	0,00	15.000,00	3.560,93	11.439,07
3.3.90.36.00	Outros Serviços de Terceiros - Pessoa Física	20.000,00	0,00	20.000,00	0,00	20.000,00
3.3.90.39.00	Outros Serviços de Terceiros -Pessoa Jurídica	35.000,00	0,00	35.000,00	0,00	35.000,00
3.3.90.47.00	Obrigações Tributárias e Contributivas	5.420,00	0,00	5.420,00	0,00	5.420,00
1611.1236100000.000	Ensino Fundamental	401.544,00	0,00	401.544,00	372.520,48	29.023,52
1611.1236130230.000	Superação da extrema pobreza	401.544,00	0,00	401.544,00	372.520,48	29.023,52
1611.1236130232.826	Alfabetização de Jovens e Adultos	401.544,00	0,00	401.544,00	372.520,48	29.023,52
3.3.90.39.00	Outros Serviços de Terceiros -Pessoa Jurídica	401.544,00	0,00	401.544,00	372.520,48	29.023,52
1611.1236500000.000	Educação Infantil	100.430.563,15	0,00	100.430.563,15	99.274.003,86	1.156.559,29
1611.1236530100.000	Melhoria da qualidade e ampliação do acesso à educação	100.430.563,15	0,00	100.430.563,15	99.274.003,86	1.156.559,29
1611.1236530102.825	Operação e Manutenção de CEIs e Creches da rede conveniada e outras modalidades de parcerias	100.430.563,15	0,00	100.430.563,15	99.274.003,86	1.156.559,29
3.3.90.36.00	Outros Serviços de Terceiros - Pessoa Física	2.551.641,48	0,00	2.551.641,48	2.541.795,41	9.846,07
3.3.90.39.00	Outros Serviços de Terceiros -Pessoa Jurídica	97.874.990,89	0,00	97.874.990,89	96.728.277,67	1.146.713,22
3.3.90.92.00	Despesas de Exercícios Anteriores	3.930,78	0,00	3.930,78	3.930,78	0,00
1611.1236800000.000	Educação Básica	18.675.353,00	0,00	18.675.353,00	15.561.485,22	3.113.867,78
1611.1236830100.000	Melhoria da qualidade e ampliação do acesso à educação	18.675.353,00	0,00	18.675.353,00	15.561.485,22	3.113.867,78
1611.1236830102.822	Operação e Manutenção do Sistema Municipal de Ensino	12.033.593,00	0,00	12.033.593,00	9.589.256,62	2.444.336,38
3.3.90.30.00	Material de Consumo	1.619.540,00	0,00	1.619.540,00	418.338,41	1.201.201,59
3.3.90.36.00	Outros Serviços de Terceiros - Pessoa Física	272.861,00	0,00	272.861,00	129.136,87	143.724,13
3.3.90.39.00	Outros Serviços de Terceiros -Pessoa Jurídica	9.919.320,00	0,00	9.919.320,00	8.964.921,63	954.398,37
3.3.90.47.00	Obrigações Tributárias e Contributivas	35.872,00	0,00	35.872,00	9.676,21	26.195,79
4.4.90.52.00	Equipamentos e Material Permanente	186.000,00	0,00	186.000,00	67.183,50	118.816,50

Matéria DOCREC 653/2015 - Documento digitalizado e autenticado por CAIO CESAR RODRIGUES. Sua validade pode ser conferida em https://spregisconsulta.saopaulo.sp.leg.br/HomeAbrirDocumento?pID=169609.

autuado por CAIO CESAR RODRIGUES em 06/03/2018 15:36:46.

em R$

	TÍTULOS	Autorizada				
		Créditos Orçamentários Suplementares	Créditos Especiais e Extraordinários	Total	Realizada	Diferenças
1611.1236830102.839	Transferência de Recursos Financeiros para as Unidades Educacionais	4.544.760,00	0,00	4.544.760,00	4.331.330,82	213.429,18
3.3.50.39.00	Outros Serviços de Terceiros - Pessoa Jurídica	3.773.225,01	0,00	3.773.225,01	3.773.225,01	0,00
4.4.50.52.00	Equipamentos e Material Permanente	771.534,99	0,00	771.534,99	558.105,81	213.429,18
1611.1236830102.851	Operação e Manutenção dos Centros Educacionais Unificados	2.092.000,00	0,00	2.092.000,00	1.640.897,78	451.102,22
3.3.90.30.00	Material de Consumo	102.000,00	0,00	102.000,00	6.810,68	95.189,32
3.3.90.39.00	Outros Serviços de Terceiros -Pessoa Jurídica	1.950.000,00	0,00	1.950.000,00	1.630.674,68	319.325,32
4.4.90.52.00	Equipamentos e Material Permanente	40.000,00	0,00	40.000,00	3.412,42	36.587,58
1611.1236830102.864	Ações Complementares do Sistema Municipal de Ensino	5.000,00	0,00	5.000,00	0,00	5.000,00
3.3.90.39.00	Outros Serviços de Terceiros -Pessoa Jurídica	5.000,00	0,00	5.000,00	0,00	5.000,00
1612.0000000000.000	Diretoria Regional de Educação - Jaçanã/Tremembé	90.979.285,10	0,00	90.979.285,10	83.276.910,82	7.702.374,28
1612.1200000000.000	Educação	90.979.285,10	0,00	90.979.285,10	83.276.910,82	7.702.374,28
1612.1212200000.000	Administração Geral	5.240.600,00	0,00	5.240.600,00	2.993.287,54	2.247.312,46
1612.1212230100.000	Melhoria da qualidade e ampliação do acesso à educação	1.277.800,00	0,00	1.277.800,00	875.058,32	402.741,68
1612.1212230102.824	Ações e materiais de apoio Didático-Pedagógico Educacional	1.277.800,00	0,00	1.277.800,00	875.058,32	402.741,68
3.3.90.30.00	Material de Consumo	80.000,00	0,00	80.000,00	9.180,52	70.819,48
3.3.90.31.00	Premiações Culturais, Artísticas, Científicas, Desport. e Outras	32.000,00	0,00	32.000,00	12.125,00	19.875,00
3.3.90.32.00	Material, Bem ou Serviço para Distribuição Gratuita	50.000,00	0,00	50.000,00	42.357,40	7.642,60
3.3.90.36.00	Outros Serviços de Terceiros - Pessoa Física	84.000,00	0,00	84.000,00	56.704,28	27.295,72
3.3.90.39.00	Outros Serviços de Terceiros -Pessoa Jurídica	1.000.000,00	0,00	1.000.000,00	737.891,12	262.108,88
3.3.90.47.00	Obrigações Tributárias e Contributivas	16.800,00	0,00	16.800,00	16.800,00	0,00
4.4.90.52.00	Equipamentos e Material Permanente	15.000,00	0,00	15.000,00	0,00	15.000,00
1612.1212230240.000	Suporte Administrativo	3.962.800,00	0,00	3.962.800,00	2.118.229,22	1.844.570,78
1612.1212230242.100	Administração da Unidade	3.962.800,00	0,00	3.962.800,00	2.118.229,22	1.844.570,78
3.3.90.14.00	Diárias - Civil	10.000,00	0,00	10.000,00	0,00	10.000,00
3.3.90.30.00	Material de Consumo	150.000,00	0,00	150.000,00	23.153,46	126.846,54
3.3.90.33.00	Passagens e Despesas com Locomoção	10.000,00	0,00	10.000,00	0,00	10.000,00
3.3.90.36.00	Outros Serviços de Terceiros - Pessoa Física	968.000,00	0,00	968.000,00	222.471,13	745.528,87
3.3.90.37.00	Locação de Mão-de-Obra	96.000,00	0,00	96.000,00	66.007,74	29.992,26
3.3.90.39.00	Outros Serviços de Terceiros -Pessoa Jurídica	2.499.419,00	0,00	2.499.419,00	1.766.304,48	733.114,52
3.3.90.47.00	Obrigações Tributárias e Contributivas	28.800,00	0,00	28.800,00	14.870,29	13.929,71
3.3.90.92.00	Despesas de Exercícios Anteriores	581,00	0,00	581,00	581,00	0,00
4.4.90.52.00	Equipamentos e Material Permanente	200.000,00	0,00	200.000,00	24.841,12	175.158,88
1612.1212600000.000	Tecnologia da Informação	20.000,00	0,00	20.000,00	2.563,01	17.436,99
1612.1212630240.000	Suporte Administrativo	20.000,00	0,00	20.000,00	2.563,01	17.436,99

Matéria: DOC TEC 653/2015. Documento digitalizado autenticado por CAIO CESAR RODRIGUES. Sua validade pode ser conferida em: https://splegconsulta.saopaulo.sp.leg.br/HomeAbrirDocumento?pID=169809.

autuado por CAIO CESAR RODRIGUES em 06/03/2018 15:36:46.

	TÍTULOS	Autorizada			Realizada	Diferenças
		Créditos Orçamentários Suplementares	Créditos Especiais e Extraordinários	Total		
1612.1212630242.818	Aquisição de Materiais, Equipamentos e Serviços de Informação e Comunicação	20.000,00	0,00	20.000,00	2.563,01	17.436,99
3.3.90.30.00	Material de Consumo	20.000,00	0,00	20.000,00	2.563,01	17.436,99
1612.1212800000.000	Formação de Recursos Humanos	213.800,00	0,00	213.800,00	57.662,25	156.137,75
1612.1212830100.000	Melhoria da qualidade e ampliação do acesso à educação	35.000,00	0,00	35.000,00	7.063,40	27.936,60
1612.1212830103.361	Implantação de pólos da Universidade Aberta do Brasil - UAB	35.000,00	0,00	35.000,00	7.063,40	27.936,60
4.4.90.30.00	Material de Consumo	10.000,00	0,00	10.000,00	0,00	10.000,00
4.4.90.39.00	Outros Serviços de Terceiros - Pessoa Jurídica	15.000,00	0,00	15.000,00	2.300,00	12.700,00
4.4.90.52.00	Equipamentos e Material Permanente	10.000,00	0,00	10.000,00	4.763,40	5.236,60
1612.1212830110.000	Modernização e descentralização da gestão e prestação de serviços	178.800,00	0,00	178.800,00	50.598,85	128.201,15
1612.1212830112.180	Capacitação, Formação e Aperfeiçoamento de Servidores	178.800,00	0,00	178.800,00	50.598,85	128.201,15
3.3.90.30.00	Material de Consumo	58.000,00	0,00	58.000,00	38.305,99	19.694,01
3.3.90.36.00	Outros Serviços de Terceiros - Pessoa Física	84.000,00	0,00	84.000,00	9.960,00	74.040,00
3.3.90.39.00	Outros Serviços de Terceiros -Pessoa Jurídica	20.000,00	0,00	20.000,00	0,00	20.000,00
3.3.90.47.00	Obrigações Tributárias e Contributivas	16.800,00	0,00	16.800,00	2.332,86	14.467,14
1612.1236100000.000	Ensino Fundamental	196.690,00	0,00	196.690,00	195.463,21	1.226,79
1612.1236130230.000	Superação da extrema pobreza	196.690,00	0,00	196.690,00	195.463,21	1.226,79
1612.1236130232.826	Alfabetização de Jovens e Adultos	196.690,00	0,00	196.690,00	195.463,21	1.226,79
3.3.90.39.00	Outros Serviços de Terceiros -Pessoa Jurídica	196.690,00	0,00	196.690,00	195.463,21	1.226,79
1612.1236500000.000	Educação Infantil	64.524.688,75	0,00	64.524.688,75	64.436.032,02	88.656,73
1612.1236530100.000	Melhoria da qualidade e ampliação do acesso à educação	64.524.688,75	0,00	64.524.688,75	64.436.032,02	88.656,73
1612.1236530102.825	Operação e Manutenção de CEIs e Creches da rede conveniada e outras modalidades de parcerias	64.524.688,75	0,00	64.524.688,75	64.436.032,02	88.656,73
3.3.90.36.00	Outros Serviços de Terceiros - Pessoa Física	53.446,39	0,00	53.446,39	53.446,39	0,00
3.3.90.39.00	Outros Serviços de Terceiros -Pessoa Jurídica	64.340.242,36	0,00	64.340.242,36	64.252.709,90	87.532,46
3.3.91.39.00	Outros Serviços de Terceiros - Pessoa Jurídica	131.000,00	0,00	131.000,00	129.875,73	1.124,27
1612.1236800000.000	Educação Básica	20.783.506,35	0,00	20.783.506,35	15.591.902,79	5.191.603,56
1612.1236830100.000	Melhoria da qualidade e ampliação do acesso à educação	20.783.506,35	0,00	20.783.506,35	15.591.902,79	5.191.603,56
1612.1236830102.822	Operação e Manutenção do Sistema Municipal de Ensino	14.960.447,35	0,00	14.960.447,35	10.239.048,79	4.721.398,56
3.3.90.30.00	Material de Consumo	1.667.447,00	0,00	1.667.447,00	735.637,43	931.809,57
3.3.90.36.00	Outros Serviços de Terceiros - Pessoa Física	106.280,35	0,00	106.280,35	41.698,35	64.582,00
3.3.90.39.00	Outros Serviços de Terceiros -Pessoa Jurídica	12.661.600,00	0,00	12.661.600,00	9.427.593,41	3.234.006,59

Matéria DOCRC 053/2015. Documento digitalizado e autenticado por CAIO CESAR RODRIGUES. Sua validade pode ser conferida em https://sdegisonline.saopaulo.sp.leg.br/HomeAbrirDocumento?pID=769909.

autuado por CAIO CESAR RODRIGUES em 06/03/2018 15:36:46.

em R$

	TÍTULOS	Autorizada			Realizada	Diferenças
		Créditos Orçamentários Suplementares	Créditos Especiais e Extraordinários	Total		
3.3.90.47.00	Obrigações Tributárias e Contributivas	289.120,00	0,00	289.120,00	9.794,63	279.325,37
4.4.90.52.00	Equipamentos e Material Permanente	236.000,00	0,00	236.000,00	24.324,97	211.675,03
1612.1236830102.839	Transferência de Recursos Financeiros para as Unidades Educacionais	4.499.753,00	0,00	4.499.753,00	4.368.753,00	131.000,00
3.3.50.39.00	Outros Serviços de Terceiros - Pessoa Jurídica	3.788.728,03	0,00	3.788.728,03	3.788.728,03	0,00
4.4.50.52.00	Equipamentos e Material Permanente	711.024,97	0,00	711.024,97	580.024,97	131.000,00
1612.1236830102.851	Operação e Manutenção dos Centros Educacionais Unificados	825.106,00	0,00	825.106,00	639.958,51	185.147,49
3.3.90.30.00	Material de Consumo	65.106,00	0,00	65.106,00	11.780,12	53.325,88
3.3.90.39.00	Outros Serviços de Terceiros -Pessoa Jurídica	700.000,00	0,00	700.000,00	581.684,39	118.315,61
4.4.90.52.00	Equipamentos e Material Permanente	60.000,00	0,00	60.000,00	46.494,00	13.506,00
1612.1236830102.864	Ações Complementares do Sistema Municipal de Ensino	498.200,00	0,00	498.200,00	344.142,49	154.057,51
3.3.90.30.00	Material de Consumo	37.000,00	0,00	37.000,00	9.330,96	27.669,04
3.3.90.39.00	Outros Serviços de Terceiros -Pessoa Jurídica	421.200,00	0,00	421.200,00	334.811,53	86.388,47
4.4.90.52.00	Equipamentos e Material Permanente	40.000,00	0,00	40.000,00	0,00	40.000,00
1613.0000000000.000	Diretoria Regional de Educação - Freguesia/Brasilândia	124.167.244,94	0,00	124.167.244,94	121.031.887,13	3.135.357,81
1613.1200000000.000	Educação	124.167.244,94	0,00	124.167.244,94	121.031.887,13	3.135.357,81
1613.1212200000.000	Administração Geral	3.010.792,65	0,00	3.010.792,65	1.790.942,29	1.219.850,36
1613.1212230100.000	Melhoria da qualidade e ampliação do acesso à educação	970.686,00	0,00	970.686,00	478.678,00	492.008,00
1613.1212230102.824	Ações e materiais de apoio Didático-Pedagógico Educacional	970.686,00	0,00	970.686,00	478.678,00	492.008,00
3.3.90.30.00	Material de Consumo	99.210,00	0,00	99.210,00	0,00	99.210,00
3.3.90.31.00	Premiações Culturais, Artísticas, Científicas, Desport. e Outras	38.817,00	0,00	38.817,00	18.988,00	19.829,00
3.3.90.32.00	Material, Bem ou Serviço para Distribuição Gratuita	11.000,00	0,00	11.000,00	0,00	11.000,00
3.3.90.36.00	Outros Serviços de Terceiros - Pessoa Física	15.000,00	0,00	15.000,00	0,00	15.000,00
3.3.90.39.00	Outros Serviços de Terceiros -Pessoa Jurídica	768.521,00	0,00	768.521,00	459.690,00	308.831,00
3.3.90.47.00	Obrigações Tributárias e Contributivas	3.000,00	0,00	3.000,00	0,00	3.000,00
4.4.90.52.00	Equipamentos e Material Permanente	35.138,00	0,00	35.138,00	0,00	35.138,00
1613.1212230240.000	Suporte Administrativo	2.040.106,65	0,00	2.040.106,65	1.312.264,29	727.842,36
1613.1212230242.100	Administração da Unidade	2.040.106,65	0,00	2.040.106,65	1.312.264,29	727.842,36
3.3.90.14.00	Diárias - Civil	15.000,00	0,00	15.000,00	0,00	15.000,00
3.3.90.30.00	Material de Consumo	127.708,00	0,00	127.708,00	40.794,13	86.913,87
3.3.90.33.00	Passagens e Despesas com Locomoção	15.000,00	0,00	15.000,00	0,00	15.000,00
3.3.90.39.00	Outros Serviços de Terceiros -Pessoa Jurídica	1.835.098,65	0,00	1.835.098,65	1.244.829,02	590.269,63
3.3.90.47.00	Obrigações Tributárias e Contributivas	32.300,00	0,00	32.300,00	15.000,00	17.300,00

Matéria DOCREQ 653/2015. Documento digitalizado e autenticado por CAIO CESAR RODRIGUES. Sua validade pode ser conferida em https://spregisconsulta.spleg.br/HomeAbrirDocumento?pID=69909.

autuado por CAIO CESAR RODRIGUES em 06/03/2018 15:36:46.

em R$

	TÍTULOS	Autorizada			Realizada	Diferenças
		Créditos Orçamentários Suplementares	Créditos Especiais e Extraordinários	Total		
4.4.90.52.00	Equipamentos e Material Permanente	15.000,00	0,00	15.000,00	11.641,14	3.358,86
1613.1212600000.000	Tecnologia da Informação	50.000,00	0,00	50.000,00	3.840,00	46.160,00
1613.1212630240.000	Suporte Administrativo	50.000,00	0,00	50.000,00	3.840,00	46.160,00
1613.1212630242.818	Aquisição de Materiais, Equipamentos e Serviços de Informação e Comunicação	50.000,00	0,00	50.000,00	3.840,00	46.160,00
3.3.90.30.00	Material de Consumo	50.000,00	0,00	50.000,00	3.840,00	46.160,00
1613.1212800000.000	Formação de Recursos Humanos	217.927,00	0,00	217.927,00	87.929,44	129.997,56
1613.1212830100.000	Melhoria da qualidade e ampliação do acesso à educação	35.000,00	0,00	35.000,00	23.274,44	11.725,56
1613.1212830103.361	Implantação de pólos da Universidade Aberta do Brasil - UAB	35.000,00	0,00	35.000,00	23.274,44	11.725,56
4.4.90.30.00	Material de Consumo	10.000,00	0,00	10.000,00	4.184,20	5.815,80
4.4.90.39.00	Outros Serviços de Terceiros - Pessoa Jurídica	15.000,00	0,00	15.000,00	15.000,00	0,00
4.4.90.52.00	Equipamentos e Material Permanente	10.000,00	0,00	10.000,00	4.090,24	5.909,76
1613.1212830110.000	Modernização e descentralização da gestão e prestação de serviços	182.927,00	0,00	182.927,00	64.655,00	118.272,00
1613.1212830112.180	Capacitação, Formação e Aperfeiçoamento de Servidores	182.927,00	0,00	182.927,00	64.655,00	118.272,00
3.3.90.30.00	Material de Consumo	25.000,00	0,00	25.000,00	0,00	25.000,00
3.3.90.36.00	Outros Serviços de Terceiros - Pessoa Física	50.000,00	0,00	50.000,00	31.440,00	18.560,00
3.3.90.39.00	Outros Serviços de Terceiros -Pessoa Jurídica	99.927,00	0,00	99.927,00	26.927,00	73.000,00
3.3.90.47.00	Obrigações Tributárias e Contributivas	8.000,00	0,00	8.000,00	6.288,00	1.712,00
1613.1236100000.000	Ensino Fundamental	631.785,29	0,00	631.785,29	631.785,29	0,00
1613.1236130230.000	Superação da extrema pobreza	631.785,29	0,00	631.785,29	631.785,29	0,00
1613.1236130232.826	Alfabetização de Jovens e Adultos	631.785,29	0,00	631.785,29	631.785,29	0,00
3.3.90.39.00	Outros Serviços de Terceiros -Pessoa Jurídica	631.785,29	0,00	631.785,29	631.785,29	0,00
1613.1236500000.000	Educação Infantil	103.719.104,08	0,00	103.719.104,08	103.143.443,60	575.660,48
1613.1236530100.000	Melhoria da qualidade e ampliação do acesso à educação	103.719.104,08	0,00	103.719.104,08	103.143.443,60	575.660,48
1613.1236530102.825	Operação e Manutenção de CEIs e Creches da rede conveniada e outras modalidades de parcerias	103.719.104,08	0,00	103.719.104,08	103.143.443,60	575.660,48
3.3.90.39.00	Outros Serviços de Terceiros -Pessoa Jurídica	103.702.234,16	0,00	103.702.234,16	103.126.573,68	575.660,48
3.3.90.92.00	Despesas de Exercícios Anteriores	16.869,92	0,00	16.869,92	16.869,92	0,00
1613.1236800000.000	Educação Básica	16.537.635,92	0,00	16.537.635,92	15.373.946,51	1.163.689,41
1613.1236830100.000	Melhoria da qualidade e ampliação do acesso à educação	16.537.635,92	0,00	16.537.635,92	15.373.946,51	1.163.689,41
1613.1236830102.822	Operação e Manutenção do Sistema Municipal de Ensino	10.450.455,35	0,00	10.450.455,35	9.589.420,66	861.034,69
3.3.90.30.00	Material de Consumo	781.609,18	0,00	781.609,18	477.384,44	304.224,74
3.3.90.36.00	Outros Serviços de Terceiros - Pessoa Física	272.113,43	0,00	272.113,43	246.237,35	25.876,08

Matéria: OCREC 653/2018. Documento digitalizado e autenticado por CAIO CESAR RODRIGUES. Sua validade pode ser conferida em https://splegisconsulta.saopaulo.sp.leg.br/Home/AbrirDocumento?pID=169909.

autuado por CAIO CESAR RODRIGUES em 06/03/2018 15:36:46.

	TÍTULOS	Autorizada			Realizada	Diferenças
		Créditos Orçamentários Suplementares	Créditos Especiais e Extraordinários	Total		
3.3.90.39.00	Outros Serviços de Terceiros -Pessoa Jurídica	9.111.142,39	0,00	9.111.142,39	8.832.017,11	279.125,28
3.3.90.47.00	Obrigações Tributárias e Contributivas	12.197,60	0,00	12.197,60	11.904,80	292,80
3.3.90.92.00	Despesas de Exercícios Anteriores	14.496,75	0,00	14.496,75	14.496,75	0,00
4.4.90.52.00	Equipamentos e Material Permanente	258.896,00	0,00	258.896,00	7.380,21	251.515,79
1613.1236830102.839	Transferência de Recursos Financeiros para as Unidades Educacionais	4.341.113,00	0,00	4.341.113,00	4.156.845,30	184.267,70
3.3.50.39.00	Outros Serviços de Terceiros - Pessoa Jurídica	3.545.386,35	0,00	3.545.386,35	3.545.386,35	0,00
4.4.50.52.00	Equipamentos e Material Permanente	795.726,65	0,00	795.726,65	611.458,95	184.267,70
1613.1236830102.851	Operação e Manutenção dos Centros Educacionais Unificados	1.741.067,57	0,00	1.741.067,57	1.627.680,55	113.387,02
3.3.90.30.00	Material de Consumo	48.083,60	0,00	48.083,60	28.574,78	19.508,82
3.3.90.39.00	Outros Serviços de Terceiros -Pessoa Jurídica	1.582.983,97	0,00	1.582.983,97	1.582.601,10	382,87
4.4.90.52.00	Equipamentos e Material Permanente	110.000,00	0,00	110.000,00	16.504,67	93.495,33
1613.1236830102.864	Ações Complementares do Sistema Municipal de Ensino	5.000,00	0,00	5.000,00	0,00	5.000,00
3.3.90.39.00	Outros Serviços de Terceiros -Pessoa Jurídica	5.000,00	0,00	5.000,00	0,00	5.000,00
1614.0000000000.000	Diretoria Regional de Educação - Pirituba	114.493.371,42	0,00	114.493.371,42	107.918.766,42	6.574.605,00
1614.1200000000.000	Educação	114.493.371,42	0,00	114.493.371,42	107.918.766,42	6.574.605,00
1614.1212200000.000	Administração Geral	2.899.751,06	0,00	2.899.751,06	2.371.940,65	527.810,41
1614.1212230100.000	Melhoria da qualidade e ampliação do acesso à educação	1.169.842,00	0,00	1.169.842,00	706.891,52	462.950,48
1614.1212230102.824	Ações e materiais de apoio Didático-Pedagógico Educacional	1.169.842,00	0,00	1.169.842,00	706.891,52	462.950,48
3.3.90.30.00	Material de Consumo	71.506,00	0,00	71.506,00	7.243,80	64.262,20
3.3.90.31.00	Premiações Culturais, Artísticas, Científicas, Desport. e Outras	15.000,00	0,00	15.000,00	0,00	15.000,00
3.3.90.32.00	Material, Bem ou Serviço para Distribuição Gratuita	10.000,00	0,00	10.000,00	0,00	10.000,00
3.3.90.36.00	Outros Serviços de Terceiros - Pessoa Física	61.440,00	0,00	61.440,00	5.000,00	56.440,00
3.3.90.39.00	Outros Serviços de Terceiros -Pessoa Jurídica	975.000,00	0,00	975.000,00	693.647,72	281.352,28
3.3.90.47.00	Obrigações Tributárias e Contributivas	16.896,00	0,00	16.896,00	1.000,00	15.896,00
4.4.90.52.00	Equipamentos e Material Permanente	20.000,00	0,00	20.000,00	0,00	20.000,00
1614.1212230240.000	Suporte Administrativo	1.729.909,06	0,00	1.729.909,06	1.665.049,13	64.859,93
1614.1212230242.100	Administração da Unidade	1.729.909,06	0,00	1.729.909,06	1.665.049,13	64.859,93
3.3.90.14.00	Diárias - Civil	8.000,00	0,00	8.000,00	0,00	8.000,00
3.3.90.30.00	Material de Consumo	46.950,00	0,00	46.950,00	46.944,06	5,94
3.3.90.39.00	Outros Serviços de Terceiros -Pessoa Jurídica	1.603.032,22	0,00	1.603.032,22	1.592.665,95	10.366,27
3.3.90.47.00	Obrigações Tributárias e Contributivas	19.426,84	0,00	19.426,84	18.109,12	1.317,72
4.4.90.52.00	Equipamentos e Material Permanente	52.500,00	0,00	52.500,00	7.330,00	45.170,00
1614.1212600000.000	Tecnologia da Informação	42.046,00	0,00	42.046,00	0,00	42.046,00

Matéria DOCREC 653/2015. Documento digitalizado e autenticado por CAIO CESAR RODRIGUES. Sua validade pode ser conferida em https://splegiscchsuite.saopaulosp.leg.br/Home/Abre?Documento?pID=199999.

PREFEITURA DO MUNICÍPIO DE SÃO PAULO

Exercício: 2014

Comparativo da Despesa Autorizada com a Despesa Realizada

Anexo 11 - LRF, art. 53, inc. V

em R$

	TÍTULOS	Autorizada				
		Créditos Orçamentários Suplementares	Créditos Especiais e Extraordinários	Total	Realizada	Diferenças
1614.1212630240.000	Suporte Administrativo	42.046,00	0,00	42.046,00	0,00	42.046,00
1614.1212630242.818	Aquisição de Materiais, Equipamentos e Serviços de Informação e Comunicação	42.046,00	0,00	42.046,00	0,00	42.046,00
3.3.90.30.00	Material de Consumo	42.046,00	0,00	42.046,00	0,00	42.046,00
1614.1212800000.000	Formação de Recursos Humanos	420.240,00	0,00	420.240,00	128.128,81	292.111,19
1614.1212830100.000	Melhoria da qualidade e ampliação do acesso à educação	210.000,00	0,00	210.000,00	122.528,81	87.471,19
1614.1212830103.361	Implantação de pólos da Universidade Aberta do Brasil - UAB	210.000,00	0,00	210.000,00	122.528,81	87.471,19
4.4.90.30.00	Material de Consumo	35.000,00	0,00	35.000,00	29.133,89	5.866,11
4.4.90.39.00	Outros Serviços de Terceiros - Pessoa Jurídica	130.000,00	0,00	130.000,00	76.628,43	53.371,57
4.4.90.52.00	Equipamentos e Material Permanente	45.000,00	0,00	45.000,00	16.766,49	28.233,51
1614.1212830110.000	Modernização e descentralização da gestão e prestação de serviços	210.240,00	0,00	210.240,00	5.600,00	204.640,00
1614.1212830112.180	Capacitação, Formação e Aperfeiçoamento de Servidores	210.240,00	0,00	210.240,00	5.600,00	204.640,00
3.3.90.30.00	Material de Consumo	60.000,00	0,00	60.000,00	0,00	60.000,00
3.3.90.35.00	Serviços de Consultoria	30.000,00	0,00	30.000,00	0,00	30.000,00
3.3.90.36.00	Outros Serviços de Terceiros - Pessoa Física	95.200,00	0,00	95.200,00	5.600,00	89.600,00
3.3.90.47.00	Obrigações Tributárias e Contributivas	25.040,00	0,00	25.040,00	0,00	25.040,00
1614.1236100000.000	Ensino Fundamental	475.398,48	0,00	475.398,48	475.398,48	0,00
1614.1236130230.000	Superação da extrema pobreza	475.398,48	0,00	475.398,48	475.398,48	0,00
1614.1236130232.826	Alfabetização de Jovens e Adultos	475.398,48	0,00	475.398,48	475.398,48	0,00
3.3.90.39.00	Outros Serviços de Terceiros -Pessoa Jurídica	475.398,48	0,00	475.398,48	475.398,48	0,00
1614.1236500000.000	Educação Infantil	81.148.314,40	0,00	81.148.314,40	79.543.854,19	1.604.460,21
1614.1236530100.000	Melhoria da qualidade e ampliação do acesso à educação	81.148.314,40	0,00	81.148.314,40	79.543.854,19	1.604.460,21
1614.1236530102.825	Operação e Manutenção de CEIs e Creches da rede conveniada e outras modalidades de parcerias	81.148.314,40	0,00	81.148.314,40	79.543.854,19	1.604.460,21
3.3.90.36.00	Outros Serviços de Terceiros - Pessoa Física	67.047,00	0,00	67.047,00	10.054,82	56.992,18
3.3.90.39.00	Outros Serviços de Terceiros -Pessoa Jurídica	81.081.267,40	0,00	81.081.267,40	79.533.799,37	1.547.468,03
1614.1236800000.000	Educação Básica	29.507.621,48	0,00	29.507.621,48	25.399.444,29	4.108.177,19
1614.1236830100.000	Melhoria da qualidade e ampliação do acesso à educação	29.507.621,48	0,00	29.507.621,48	25.399.444,29	4.108.177,19
1614.1236830102.822	Operação e Manutenção do Sistema Municipal de Ensino	16.735.444,72	0,00	16.735.444,72	13.924.865,39	2.810.579,33
3.3.90.30.00	Material de Consumo	1.435.347,50	0,00	1.435.347,50	548.400,68	886.946,82
3.3.90.36.00	Outros Serviços de Terceiros - Pessoa Física	185.179,00	0,00	185.179,00	51.411,00	133.768,00
3.3.90.39.00	Outros Serviços de Terceiros -Pessoa Jurídica	14.765.747,02	0,00	14.765.747,02	13.305.697,51	1.460.049,51
3.3.90.47.00	Obrigações Tributárias e Contributivas	37.036,20	0,00	37.036,20	10.282,20	26.754,00

Matéria DOCTEC 6/3/2015. Documento digitalizado e autenticado por CAIO CESAR RODRIGUES. Sua validade pode ser conferida em https://colegiadoconsulta.saopaulo.sp.leg.br/HomeAbrirDocumento?pID=166909.

PREFEITURA DO MUNICÍPIO DE SÃO PAULO

Exercício: 2014

Comparativo da Despesa Autorizada com a Despesa Realizada

Anexo 11 - Lei 13.309/99

em R$

	TÍTULOS	Autorizada				
		Créditos Orçamentários Suplementares	Créditos Especiais e Extraordinários	Total	Realizada	Diferenças
4.4.90.52.00	Equipamentos e Material Permanente	312.135,00	0,00	312.135,00	9.074,00	303.061,00
1614.1236830102.839	Transferência de Recursos Financeiros para as Unidades Educacionais	6.461.118,00	0,00	6.461.118,00	5.963.383,80	497.734,20
3.3.50.39.00	Outros Serviços de Terceiros - Pessoa Jurídica	5.168.894,00	0,00	5.168.894,00	4.951.199,25	217.694,75
4.4.50.52.00	Equipamentos e Material Permanente	1.292.224,00	0,00	1.292.224,00	1.012.184,55	280.039,45
1614.1236830102.851	Operação e Manutenção dos Centros Educacionais Unificados	5.678.190,39	0,00	5.678.190,39	4.960.121,54	718.068,85
3.3.90.30.00	Material de Consumo	99.750,00	0,00	99.750,00	99.742,57	7,43
3.3.90.39.00	Outros Serviços de Terceiros -Pessoa Jurídica	5.528.440,39	0,00	5.528.440,39	4.852.851,47	675.588,92
4.4.90.52.00	Equipamentos e Material Permanente	50.000,00	0,00	50.000,00	7.527,50	42.472,50
1614.1236830102.864	Ações Complementares do Sistema Municipal de Ensino	632.868,37	0,00	632.868,37	551.073,56	81.794,81
3.3.90.30.00	Material de Consumo	27.000,00	0,00	27.000,00	26.996,96	3,04
3.3.90.39.00	Outros Serviços de Terceiros -Pessoa Jurídica	593.868,37	0,00	593.868,37	524.076,60	69.791,77
4.4.90.52.00	Equipamentos e Material Permanente	12.000,00	0,00	12.000,00	0,00	12.000,00
1615.0000000000.000	Diretoria Regional de Educação - Campo Limpo	137.776.355,44	0,00	137.776.355,44	127.826.809,42	9.949.546,02
1615.1200000000.000	Educação	137.776.355,44	0,00	137.776.355,44	127.826.809,42	9.949.546,02
1615.1212200000.000	Administração Geral	9.656.644,91	0,00	9.656.644,91	6.750.348,54	2.906.296,37
1615.1212230100.000	Melhoria da qualidade e ampliação do acesso à educação	3.114.000,00	0,00	3.114.000,00	1.069.647,77	2.044.352,23
1615.1212230102.824	Ações e materiais de apoio Didático-Pedagógico Educacional	3.114.000,00	0,00	3.114.000,00	1.069.647,77	2.044.352,23
3.3.90.30.00	Material de Consumo	50.000,00	0,00	50.000,00	8.030,97	41.969,03
3.3.90.31.00	Premiações Culturais, Artísticas, Científicas, Desport. e Outras	15.000,00	0,00	15.000,00	7.155,00	7.845,00
3.3.90.32.00	Material, Bem ou Serviço para Distribuição Gratuita	10.000,00	0,00	10.000,00	0,00	10.000,00
3.3.90.36.00	Outros Serviços de Terceiros - Pessoa Física	25.000,00	0,00	25.000,00	0,00	25.000,00
3.3.90.39.00	Outros Serviços de Terceiros -Pessoa Jurídica	3.000.000,00	0,00	3.000.000,00	1.054.461,80	1.945.538,20
3.3.90.47.00	Obrigações Tributárias e Contributivas	6.000,00	0,00	6.000,00	0,00	6.000,00
4.4.90.52.00	Equipamentos e Material Permanente	8.000,00	0,00	8.000,00	0,00	8.000,00
1615.1212230240.000	Suporte Administrativo	6.542.644,91	0,00	6.542.644,91	5.680.700,77	861.944,14
1615.1212230242.100	Administração da Unidade	6.542.644,91	0,00	6.542.644,91	5.680.700,77	861.944,14
3.3.90.14.00	Diárias - Civil	10.000,00	0,00	10.000,00	0,00	10.000,00
3.3.90.30.00	Material de Consumo	80.000,00	0,00	80.000,00	76.699,87	3.300,13
3.3.90.33.00	Passagens e Despesas com Locomoção	10.000,00	0,00	10.000,00	0,00	10.000,00
3.3.90.36.00	Outros Serviços de Terceiros - Pessoa Física	218.400,00	0,00	218.400,00	164.019,18	54.380,82
3.3.90.37.00	Locação de Mão-de-Obra	60.000,00	0,00	60.000,00	0,00	60.000,00
3.3.90.39.00	Outros Serviços de Terceiros -Pessoa Jurídica	6.000.000,00	0,00	6.000.000,00	5.413.127,72	586.872,28
3.3.90.47.00	Obrigações Tributárias e Contributivas	84.244,91	0,00	84.244,91	0,00	84.244,91

Matéria DOCREC 653/2015. Documento digitalizado e autenticado por CAIO CESAR RODRIGUES. Sua validade pode ser conferida em https://spregisconsulta.saopaulosp.sg.br/Home/abrirDocumentoPID=659909.

autuado por CAIO CESAR RODRIGUES em 06/03/2018 15:36:46.

em R$

	TÍTULOS	Autorizada			Realizada	Diferenças
		Créditos Orçamentários Suplementares	Créditos Especiais e Extraordinários	Total		
4.4.90.52.00	Equipamentos e Material Permanente	80.000,00	0,00	80.000,00	26.854,00	53.146,00
1615.1212600000.000	Tecnologia da Informação	100.000,00	0,00	100.000,00	0,00	100.000,00
1615.1212630240.000	Suporte Administrativo	100.000,00	0,00	100.000,00	0,00	100.000,00
1615.1212630242.818	Aquisição de Materiais, Equipamentos e Serviços de Informação e Comunicação	100.000,00	0,00	100.000,00	0,00	100.000,00
3.3.90.30.00	Material de Consumo	100.000,00	0,00	100.000,00	0,00	100.000,00
1615.1212800000.000	Formação de Recursos Humanos	870.000,00	0,00	870.000,00	18.926,00	851.074,00
1615.1212830100.000	Melhoria da qualidade e ampliação do acesso à educação	490.000,00	0,00	490.000,00	10.926,00	479.074,00
1615.1212830103.361	Implantação de pólos da Universidade Aberta do Brasil - UAB	490.000,00	0,00	490.000,00	10.926,00	479.074,00
4.4.90.30.00	Material de Consumo	65.000,00	0,00	65.000,00	3.249,00	61.751,00
4.4.90.39.00	Outros Serviços de Terceiros - Pessoa Jurídica	330.000,00	0,00	330.000,00	0,00	330.000,00
4.4.90.52.00	Equipamentos e Material Permanente	95.000,00	0,00	95.000,00	7.677,00	87.323,00
1615.1212830110.000	Modernização e descentralização da gestão e prestação de serviços	380.000,00	0,00	380.000,00	8.000,00	372.000,00
1615.1212830112.180	Capacitação, Formação e Aperfeiçoamento de Servidores	380.000,00	0,00	380.000,00	8.000,00	372.000,00
3.3.90.30.00	Material de Consumo	15.000,00	0,00	15.000,00	0,00	15.000,00
3.3.90.36.00	Outros Serviços de Terceiros - Pessoa Física	150.000,00	0,00	150.000,00	0,00	150.000,00
3.3.90.39.00	Outros Serviços de Terceiros -Pessoa Jurídica	200.000,00	0,00	200.000,00	8.000,00	192.000,00
3.3.90.47.00	Obrigações Tributárias e Contributivas	15.000,00	0,00	15.000,00	0,00	15.000,00
1615.1236100000.000	Ensino Fundamental	1.082.952,00	0,00	1.082.952,00	944.259,75	138.692,25
1615.1236130230.000	Superação da extrema pobreza	1.082.952,00	0,00	1.082.952,00	944.259,75	138.692,25
1615.1236130232.826	Alfabetização de Jovens e Adultos	1.082.952,00	0,00	1.082.952,00	944.259,75	138.692,25
3.3.90.39.00	Outros Serviços de Terceiros -Pessoa Jurídica	1.082.952,00	0,00	1.082.952,00	944.259,75	138.692,25
1615.1236500000.000	Educação Infantil	86.704.048,74	0,00	86.704.048,74	86.601.462,73	102.586,01
1615.1236530100.000	Melhoria da qualidade e ampliação do acesso à educação	86.704.048,74	0,00	86.704.048,74	86.601.462,73	102.586,01
1615.1236530102.825	Operação e Manutenção de CEIs e Creches da rede conveniada e outras modalidades de parcerias	86.704.048,74	0,00	86.704.048,74	86.601.462,73	102.586,01
3.3.90.39.00	Outros Serviços de Terceiros -Pessoa Jurídica	86.219.931,17	0,00	86.219.931,17	86.117.345,16	102.586,01
3.3.90.92.00	Despesas de Exercícios Anteriores	484.117,57	0,00	484.117,57	484.117,57	0,00
1615.1236800000.000	Educação Básica	39.362.709,79	0,00	39.362.709,79	33.511.812,40	5.850.897,39
1615.1236830100.000	Melhoria da qualidade e ampliação do acesso à educação	39.362.709,79	0,00	39.362.709,79	33.511.812,40	5.850.897,39
1615.1236830102.822	Operação e Manutenção do Sistema Municipal de Ensino	22.312.607,68	0,00	22.312.607,68	18.056.737,97	4.255.869,71
3.3.90.30.00	Material de Consumo	2.260.000,00	0,00	2.260.000,00	2.253.559,99	6.440,01
3.3.90.36.00	Outros Serviços de Terceiros - Pessoa Física	496.911,00	0,00	496.911,00	335.582,33	161.328,67

Matéria: OCREC 653/2018. Documento digitalizado e autenticado por CAIO CESAR RODRIGUES. Sua validade pode ser conferida em https://splegisconsulta.saopaulo.sp.leg.br/HomeAbrirDocumento?pID=169909.

autuado por CAIO CESAR RODRIGUES em 06/03/2018 15:36:46.

em R$

	TÍTULOS	Autorizada			Realizada	Diferenças
		Créditos Orçamentários Suplementares	Créditos Especiais e Extraordinários	Total		
3.3.90.39.00	Outros Serviços de Terceiros -Pessoa Jurídica	19.208.896,68	0,00	19.208.896,68	15.394.202,53	3.814.694,15
3.3.90.47.00	Obrigações Tributárias e Contributivas	58.800,00	0,00	58.800,00	40.000,00	18.800,00
4.4.90.52.00	Equipamentos e Material Permanente	288.000,00	0,00	288.000,00	33.393,12	254.606,88
1615.1236830102.839	Transferência de Recursos Financeiros para as Unidades Educacionais	8.609.508,00	0,00	8.609.508,00	7.682.545,80	926.962,20
3.3.50.39.00	Outros Serviços de Terceiros - Pessoa Jurídica	6.887.606,00	0,00	6.887.606,00	6.624.996,96	262.609,04
4.4.50.52.00	Equipamentos e Material Permanente	1.721.902,00	0,00	1.721.902,00	1.057.548,84	664.353,16
1615.1236830102.851	Operação e Manutenção dos Centros Educacionais Unificados	8.435.594,11	0,00	8.435.594,11	7.772.528,63	663.065,48
3.3.90.30.00	Material de Consumo	131.632,00	0,00	131.632,00	129.905,00	1.727,00
3.3.90.36.00	Outros Serviços de Terceiros - Pessoa Física	75.000,00	0,00	75.000,00	0,00	75.000,00
3.3.90.39.00	Outros Serviços de Terceiros -Pessoa Jurídica	7.976.662,11	0,00	7.976.662,11	7.404.548,93	572.113,18
3.3.90.47.00	Obrigações Tributárias e Contributivas	2.300,00	0,00	2.300,00	0,00	2.300,00
4.4.90.52.00	Equipamentos e Material Permanente	250.000,00	0,00	250.000,00	238.074,70	11.925,30
1615.1236830102.864	Ações Complementares do Sistema Municipal de Ensino	5.000,00	0,00	5.000,00	0,00	5.000,00
3.3.90.39.00	Outros Serviços de Terceiros -Pessoa Jurídica	5.000,00	0,00	5.000,00	0,00	5.000,00
1616.0000000000.000	Diretoria Regional de Educação - Capela do Socorro	118.545.804,94	0,00	118.545.804,94	113.950.176,61	4.595.628,33
1616.1200000000.000	Educação	118.545.804,94	0,00	118.545.804,94	113.950.176,61	4.595.628,33
1616.1212200000.000	Administração Geral	2.829.887,17	0,00	2.829.887,17	2.297.921,86	531.965,31
1616.1212230100.000	Melhoria da qualidade e ampliação do acesso à educação	680.600,00	0,00	680.600,00	363.584,70	317.015,30
1616.1212230102.824	Ações e materiais de apoio Didático-Pedagógico Educacional	680.600,00	0,00	680.600,00	363.584,70	317.015,30
3.3.90.30.00	Material de Consumo	45.000,00	0,00	45.000,00	18.611,20	26.388,80
3.3.90.31.00	Premiações Culturais, Artísticas, Científicas, Desport. e Outras	10.000,00	0,00	10.000,00	9.888,50	111,50
3.3.90.32.00	Material, Bem ou Serviço para Distribuição Gratuita	8.000,00	0,00	8.000,00	0,00	8.000,00
3.3.90.36.00	Outros Serviços de Terceiros - Pessoa Física	8.000,00	0,00	8.000,00	0,00	8.000,00
3.3.90.39.00	Outros Serviços de Terceiros -Pessoa Jurídica	600.000,00	0,00	600.000,00	335.085,00	264.915,00
3.3.90.47.00	Obrigações Tributárias e Contributivas	1.600,00	0,00	1.600,00	0,00	1.600,00
4.4.90.52.00	Equipamentos e Material Permanente	8.000,00	0,00	8.000,00	0,00	8.000,00
1616.1212230240.000	Suporte Administrativo	2.149.287,17	0,00	2.149.287,17	1.934.337,16	214.950,01
1616.1212230242.100	Administração da Unidade	2.149.287,17	0,00	2.149.287,17	1.934.337,16	214.950,01
3.3.90.14.00	Diárias - Civil	8.000,00	0,00	8.000,00	0,00	8.000,00
3.3.90.30.00	Material de Consumo	50.000,00	0,00	50.000,00	14.416,27	35.583,73
3.3.90.33.00	Passagens e Despesas com Locomoção	8.000,00	0,00	8.000,00	0,00	8.000,00
3.3.90.36.00	Outros Serviços de Terceiros - Pessoa Física	41.450,00	0,00	41.450,00	24.823,05	16.626,95

Matéria DOCPEC-55/2015. Documento digitalizado e autenticado por CAIO CESAR RODRIGUES. Sua validade pode ser conferida em https://splegiscon.sulta.saopaulo.sp.leg.br/Home/AbrirDocumento?ID=169909.

PREFEITURA DO MUNICÍPIO DE SÃO PAULO

Exercício: 2014

Comparativo da Despesa Autorizada com a Despesa Realizada

Anexo 11 - Lei 13.309/09

em R$

	TÍTULOS	Autorizada			Realizada	Diferenças
		Créditos Orçamentários Suplementares	Créditos Especiais e Extraordinários	Total		
3.3.90.37.00	Locação de Mão-de-Obra	379.954,94	0,00	379.954,94	376.544,16	3.410,78
3.3.90.39.00	Outros Serviços de Terceiros -Pessoa Jurídica	1.583.808,43	0,00	1.583.808,43	1.489.595,89	94.212,54
3.3.90.47.00	Obrigações Tributárias e Contributivas	28.073,80	0,00	28.073,80	28.073,80	0,00
4.4.90.52.00	Equipamentos e Material Permanente	50.000,00	0,00	50.000,00	883,99	49.116,01
1616.1212600000.000	Tecnologia da Informação	49.978,00	0,00	49.978,00	5.212,00	44.766,00
1616.1212630240.000	Suporte Administrativo	49.978,00	0,00	49.978,00	5.212,00	44.766,00
1616.1212630242.818	Aquisição de Materiais, Equipamentos e Serviços de Informação e Comunicação	49.978,00	0,00	49.978,00	5.212,00	44.766,00
3.3.90.30.00	Material de Consumo	49.978,00	0,00	49.978,00	5.212,00	44.766,00
1616.1212800000.000	Formação de Recursos Humanos	527.420,00	0,00	527.420,00	34.221,96	493.198,04
1616.1212830100.000	Melhoria da qualidade e ampliação do acesso à educação	455.000,00	0,00	455.000,00	23.105,96	431.894,04
1616.1212830103.361	Implantação de pólos da Universidade Aberta do Brasil - UAB	455.000,00	0,00	455.000,00	23.105,96	431.894,04
4.4.90.30.00	Material de Consumo	55.000,00	0,00	55.000,00	7.895,96	47.104,04
4.4.90.39.00	Outros Serviços de Terceiros - Pessoa Jurídica	315.000,00	0,00	315.000,00	8.720,00	306.280,00
4.4.90.52.00	Equipamentos e Material Permanente	85.000,00	0,00	85.000,00	6.490,00	78.510,00
1616.1212830110.000	Modernização e descentralização da gestão e prestação de serviços	72.420,00	0,00	72.420,00	11.116,00	61.304,00
1616.1212830112.180	Capacitação, Formação e Aperfeiçoamento de Servidores	72.420,00	0,00	72.420,00	11.116,00	61.304,00
3.3.90.30.00	Material de Consumo	15.000,00	0,00	15.000,00	1.696,00	13.304,00
3.3.90.35.00	Serviços de Consultoria	10.000,00	0,00	10.000,00	0,00	10.000,00
3.3.90.36.00	Outros Serviços de Terceiros - Pessoa Física	10.000,00	0,00	10.000,00	2.600,00	7.400,00
3.3.90.39.00	Outros Serviços de Terceiros -Pessoa Jurídica	33.420,00	0,00	33.420,00	6.300,00	27.120,00
3.3.90.47.00	Obrigações Tributárias e Contributivas	4.000,00	0,00	4.000,00	520,00	3.480,00
1616.1236100000.000	Ensino Fundamental	530.621,20	0,00	530.621,20	530.621,20	0,00
1616.1236130230.000	Superação da extrema pobreza	530.621,20	0,00	530.621,20	530.621,20	0,00
1616.1236130232.826	Alfabetização de Jovens e Adultos	530.621,20	0,00	530.621,20	530.621,20	0,00
3.3.90.39.00	Outros Serviços de Terceiros -Pessoa Jurídica	530.621,20	0,00	530.621,20	530.621,20	0,00
1616.1236500000.000	Educação Infantil	94.408.084,45	0,00	94.408.084,45	94.319.777,04	88.307,41
1616.1236530100.000	Melhoria da qualidade e ampliação do acesso à educação	94.408.084,45	0,00	94.408.084,45	94.319.777,04	88.307,41
1616.1236530102.825	Operação e Manutenção de CEIs e Creches da rede conveniada e outras modalidades de parcerias	94.408.084,45	0,00	94.408.084,45	94.319.777,04	88.307,41
3.3.90.36.00	Outros Serviços de Terceiros - Pessoa Física	78.949,13	0,00	78.949,13	77.158,38	1.790,75
3.3.90.39.00	Outros Serviços de Terceiros -Pessoa Jurídica	94.329.135,32	0,00	94.329.135,32	94.242.618,66	86.516,66
1616.1236800000.000	Educação Básica	20.199.814,12	0,00	20.199.814,12	16.762.422,55	3.437.391,57

Matéria DOCREQ 653/2015. Documento digitalizado e autenticado por CAIO CESAR RODRIGUES. Sua validade pode ser conferida em https://spdigisconsulta.saopaulosp.leg.br/HOme/AbrirDocumento?pID=169999.

autuado por CAIO CESAR RODRIGUES em 06/03/2018 15:36:46.

em R$

	TÍTULOS	Autorizada			Realizada	Diferenças
		Créditos Orçamentários Suplementares	Créditos Especiais e Extraordinários	Total		
1616.1236830100.000	Melhoria da qualidade e ampliação do acesso à educação	20.199.814,12	0,00	20.199.814,12	16.762.422,55	3.437.391,57
1616.1236830102.822	Operação e Manutenção do Sistema Municipal de Ensino	11.226.563,58	0,00	11.226.563,58	8.535.864,47	2.690.699,11
3.3.90.30.00	Material de Consumo	1.789.971,01	0,00	1.789.971,01	622.985,27	1.166.985,74
3.3.90.36.00	Outros Serviços de Terceiros - Pessoa Física	6.000,00	0,00	6.000,00	0,00	6.000,00
3.3.90.39.00	Outros Serviços de Terceiros -Pessoa Jurídica	9.181.352,31	0,00	9.181.352,31	7.909.815,94	1.271.536,37
3.3.90.47.00	Obrigações Tributárias e Contributivas	1.200,00	0,00	1.200,00	0,00	1.200,00
3.3.90.92.00	Despesas de Exercícios Anteriores	3.063,26	0,00	3.063,26	3.063,26	0,00
4.4.90.52.00	Equipamentos e Material Permanente	244.977,00	0,00	244.977,00	0,00	244.977,00
1616.1236830102.839	Transferência de Recursos Financeiros para as Unidades Educacionais	4.841.935,00	0,00	4.841.935,00	4.454.142,30	387.792,70
3.3.50.39.00	Outros Serviços de Terceiros - Pessoa Jurídica	3.903.524,07	0,00	3.903.524,07	3.903.524,07	0,00
4.4.50.52.00	Equipamentos e Material Permanente	938.410,93	0,00	938.410,93	550.618,23	387.792,70
1616.1236830102.851	Operação e Manutenção dos Centros Educacionais Unificados	4.126.315,54	0,00	4.126.315,54	3.772.415,78	353.899,76
3.3.90.30.00	Material de Consumo	102.000,00	0,00	102.000,00	18.102,56	83.897,44
3.3.90.39.00	Outros Serviços de Terceiros -Pessoa Jurídica	3.944.315,54	0,00	3.944.315,54	3.754.313,22	190.002,32
4.4.90.52.00	Equipamentos e Material Permanente	80.000,00	0,00	80.000,00	0,00	80.000,00
1616.1236830102.864	Ações Complementares do Sistema Municipal de Ensino	5.000,00	0,00	5.000,00	0,00	5.000,00
3.3.90.39.00	Outros Serviços de Terceiros -Pessoa Jurídica	5.000,00	0,00	5.000,00	0,00	5.000,00
1617.0000000000.000	Diretoria Regional de Educação - Penha	97.281.918,38	0,00	97.281.918,38	93.162.408,70	4.119.509,68
1617.1200000000.000	Educação	97.281.918,38	0,00	97.281.918,38	93.162.408,70	4.119.509,68
1617.1212200000.000	Administração Geral	2.885.194,55	0,00	2.885.194,55	2.478.965,26	406.229
1617.1212230100.000	Melhoria da qualidade e ampliação do acesso à educação	579.723,00	0,00	579.723,00	475.836,99	103.886,01
1617.1212230102.824	Ações e materiais de apoio Didático-Pedagógico Educacional	579.723,00	0,00	579.723,00	475.836,99	103.886,01
3.3.90.30.00	Material de Consumo	12.330,00	0,00	12.330,00	9.540,31	2.789,69
3.3.90.31.00	Premiações Culturais, Artísticas, Científicas, Desport. e Outras	11.559,00	0,00	11.559,00	5.226,00	6.333,00
3.3.90.32.00	Material, Bem ou Serviço para Distribuição Gratuita	4.624,00	0,00	4.624,00	0,00	4.624,00
3.3.90.39.00	Outros Serviços de Terceiros -Pessoa Jurídica	539.420,00	0,00	539.420,00	460.276,27	79.143,73
4.4.90.52.00	Equipamentos e Material Permanente	11.790,00	0,00	11.790,00	794,41	10.995,59
1617.1212230240.000	Suporte Administrativo	2.305.471,55	0,00	2.305.471,55	2.003.128,27	302.343,28
1617.1212230242.100	Administração da Unidade	2.305.471,55	0,00	2.305.471,55	2.003.128,27	302.343,28
3.3.90.14.00	Diárias - Civil	14.400,00	0,00	14.400,00	14.400,00	0,00
3.3.90.30.00	Material de Consumo	57.796,00	0,00	57.796,00	50.360,80	7.435,20
3.3.90.33.00	Passagens e Despesas com Locomoção	36.000,00	0,00	36.000,00	24.811,50	11.188,50

Matéria DOCREC 653/2015. Documento digitalizado e autenticado por CAIO CESAR RODRIGUES. Sua validade pode ser conferida em https://spdigitalsuite.spopaulo.sp.leg.br/Home/Documento?pID=162993.

	TÍTULOS	Autorizada				
		Créditos Orçamentários Suplementares	Créditos Especiais e Extraordinários	Total	Realizada	Diferenças
3.3.90.36.00	Outros Serviços de Terceiros - Pessoa Física	120.000,00	0,00	120.000,00	0,00	120.000,00
3.3.90.39.00	Outros Serviços de Terceiros -Pessoa Jurídica	1.996.864,00	0,00	1.996.864,00	1.881.087,42	115.776,58
3.3.90.47.00	Obrigações Tributárias e Contributivas	30.600,00	0,00	30.600,00	30.600,00	0,00
4.4.90.52.00	Equipamentos e Material Permanente	49.811,55	0,00	49.811,55	1.868,55	47.943,00
1617.1212600000.000	Tecnologia da Informação	16.739,00	0,00	16.739,00	1.650,00	15.089,00
1617.1212630240.000	Suporte Administrativo	16.739,00	0,00	16.739,00	1.650,00	15.089,00
1617.1212630242.818	Aquisição de Materiais, Equipamentos e Serviços de Informação e Comunicação	16.739,00	0,00	16.739,00	1.650,00	15.089,00
3.3.90.30.00	Material de Consumo	16.739,00	0,00	16.739,00	1.650,00	15.089,00
1617.1212800000.000	Formação de Recursos Humanos	260.395,00	0,00	260.395,00	116.007,12	144.387,88
1617.1212830100.000	Melhoria da qualidade e ampliação do acesso à educação	175.000,00	0,00	175.000,00	97.107,12	77.892,88
1617.1212830103.361	Implantação de pólos da Universidade Aberta do Brasil - UAB	175.000,00	0,00	175.000,00	97.107,12	77.892,88
4.4.90.30.00	Material de Consumo	25.000,00	0,00	25.000,00	0,00	25.000,00
4.4.90.39.00	Outros Serviços de Terceiros - Pessoa Jurídica	115.000,00	0,00	115.000,00	74.242,27	40.757,73
4.4.90.52.00	Equipamentos e Material Permanente	35.000,00	0,00	35.000,00	22.864,85	12.135,15
1617.1212830110.000	Modernização e descentralização da gestão e prestação de serviços	85.395,00	0,00	85.395,00	18.900,00	66.495,00
1617.1212830112.180	Capacitação, Formação e Aperfeiçoamento de Servidores	85.395,00	0,00	85.395,00	18.900,00	66.495,00
3.3.90.30.00	Material de Consumo	57.795,00	0,00	57.795,00	3.660,00	54.135,00
3.3.90.36.00	Outros Serviços de Terceiros - Pessoa Física	23.000,00	0,00	23.000,00	10.640,00	12.360,00
3.3.90.47.00	Obrigações Tributárias e Contributivas	4.600,00	0,00	4.600,00	4.600,00	0,00
1617.1236100000.000	Ensino Fundamental	160.488,00	0,00	160.488,00	120.568,84	39.919,16
1617.1236130230.000	Superação da extrema pobreza	160.488,00	0,00	160.488,00	120.568,84	39.919,16
1617.1236130232.826	Alfabetização de Jovens e Adultos	160.488,00	0,00	160.488,00	120.568,84	39.919,16
3.3.90.39.00	Outros Serviços de Terceiros -Pessoa Jurídica	160.488,00	0,00	160.488,00	120.568,84	39.919,16
1617.1236500000.000	Educação Infantil	72.919.926,83	0,00	72.919.926,83	72.364.035,88	555.890,95
1617.1236530100.000	Melhoria da qualidade e ampliação do acesso à educação	72.919.926,83	0,00	72.919.926,83	72.364.035,88	555.890,95
1617.1236530102.825	Operação e Manutenção de CEIs e Creches da rede conveniada e outras modalidades de parcerias	72.919.926,83	0,00	72.919.926,83	72.364.035,88	555.890,95
3.3.90.39.00	Outros Serviços de Terceiros -Pessoa Jurídica	72.919.926,83	0,00	72.919.926,83	72.364.035,88	555.890,95
1617.1236800000.000	Educação Básica	21.039.175,00	0,00	21.039.175,00	18.081.181,60	2.957.993,40
1617.1236830100.000	Melhoria da qualidade e ampliação do acesso à educação	21.039.175,00	0,00	21.039.175,00	18.081.181,60	2.957.993,40
1617.1236830102.822	Operação e Manutenção do Sistema Municipal de Ensino	13.837.706,00	0,00	13.837.706,00	11.696.124,41	2.141.581,59
3.3.90.30.00	Material de Consumo	1.929.285,00	0,00	1.929.285,00	1.467.547,75	461.737,25

Matéria DOC REC 658/2015. Documento digitalizado, autenticado por CAIO CESAR RODRIGUES. Sua validade pode ser conferida em https://splegisconsulta.saopaulo.sp.leg.br/HomeAbrirDocumento?pid=159909.

autuado por CAIO CESAR RODRIGUES em 06/03/2018 15:36:46.

em R$

	TÍTULOS	Autorizada			Realizada	Diferenças
		Créditos Orçamentários Suplementares	Créditos Especiais e Extraordinários	Total		
3.3.90.36.00	Outros Serviços de Terceiros - Pessoa Física	350.260,00	0,00	350.260,00	326.022,70	24.237,30
3.3.90.39.00	Outros Serviços de Terceiros -Pessoa Jurídica	11.392.261,00	0,00	11.392.261,00	9.854.868,78	1.537.392,22
3.3.90.47.00	Obrigações Tributárias e Contributivas	20.300,00	0,00	20.300,00	20.300,00	0,00
4.4.90.52.00	Equipamentos e Material Permanente	145.600,00	0,00	145.600,00	27.385,18	118.214,82
1617.1236830102.839	Transferência de Recursos Financeiros para as Unidades Educacionais	4.809.270,00	0,00	4.809.270,00	4.568.602,50	240.667,50
3.3.50.39.00	Outros Serviços de Terceiros - Pessoa Jurídica	3.857.311,18	0,00	3.857.311,18	3.843.483,94	13.827,24
4.4.50.52.00	Equipamentos e Material Permanente	951.958,82	0,00	951.958,82	725.118,56	226.840,26
1617.1236830102.851	Operação e Manutenção dos Centros Educacionais Unificados	2.387.199,00	0,00	2.387.199,00	1.816.454,69	570.744,31
3.3.90.30.00	Material de Consumo	102.001,00	0,00	102.001,00	23.757,21	78.243,79
3.3.90.39.00	Outros Serviços de Terceiros -Pessoa Jurídica	2.208.138,00	0,00	2.208.138,00	1.791.321,07	416.816,93
4.4.90.52.00	Equipamentos e Material Permanente	77.060,00	0,00	77.060,00	1.376,41	75.683,59
1617.1236830102.864	Ações Complementares do Sistema Municipal de Ensino	5.000,00	0,00	5.000,00	0,00	5.000,00
3.3.90.39.00	Outros Serviços de Terceiros -Pessoa Jurídica	5.000,00	0,00	5.000,00	0,00	5.000,00
1618.0000000000.000	Diretoria Regional de Educação - Santo Amaro	91.009.439,17	0,00	91.009.439,17	84.109.701,47	6.899.737,70
1618.1200000000.000	Educação	91.009.439,17	0,00	91.009.439,17	84.109.701,47	6.899.737,70
1618.1212200000.000	Administração Geral	3.051.215,20	0,00	3.051.215,20	2.059.968,19	991.247,01
1618.1212230100.000	Melhoria da qualidade e ampliação do acesso à educação	894.623,94	0,00	894.623,94	180.505,05	714.118,89
1618.1212230102.824	Ações e materiais de apoio Didático-Pedagógico Educacional	894.623,94	0,00	894.623,94	180.505,05	714.118,89
3.3.90.30.00	Material de Consumo	31.328,80	0,00	31.328,80	2.734,80	28.594,00
3.3.90.31.00	Premiações Culturais, Artísticas, Científicas, Desport. e Outras	18.500,00	0,00	18.500,00	0,00	18.500,00
3.3.90.32.00	Material, Bem ou Serviço para Distribuição Gratuita	5.000,00	0,00	5.000,00	0,00	5.000,00
3.3.90.39.00	Outros Serviços de Terceiros -Pessoa Jurídica	815.795,14	0,00	815.795,14	177.770,25	638.024,89
4.4.90.52.00	Equipamentos e Material Permanente	24.000,00	0,00	24.000,00	0,00	24.000,00
1618.1212230240.000	Suporte Administrativo	2.156.591,26	0,00	2.156.591,26	1.879.463,14	277.128,12
1618.1212230242.100	Administração da Unidade	2.156.591,26	0,00	2.156.591,26	1.879.463,14	277.128,12
3.3.90.14.00	Diárias - Civil	10.000,00	0,00	10.000,00	0,00	10.000,00
3.3.90.30.00	Material de Consumo	60.492,00	0,00	60.492,00	55.109,20	5.382,80
3.3.90.33.00	Passagens e Despesas com Locomoção	10.000,00	0,00	10.000,00	0,00	10.000,00
3.3.90.37.00	Locação de Mão-de-Obra	226.200,89	0,00	226.200,89	225.698,94	501,95
3.3.90.39.00	Outros Serviços de Terceiros -Pessoa Jurídica	1.818.698,37	0,00	1.818.698,37	1.597.455,00	221.243,37
3.3.90.47.00	Obrigações Tributárias e Contributivas	4.400,00	0,00	4.400,00	0,00	4.400,00
4.4.90.52.00	Equipamentos e Material Permanente	26.800,00	0,00	26.800,00	1.200,00	25.600,00
1618.1212600000.000	Tecnologia da Informação	93.723,93	0,00	93.723,93	0,00	93.723,93
1618.1212630240.000	Suporte Administrativo	93.723,93	0,00	93.723,93	0,00	93.723,93

Matéria DOC/EC 653/2015. Documento digitalizado e autenticado por CAIO CESAR RODRIGUES. Sua validade pode ser conferida em http://splegconsulta.saopaulo.sp.gov.br/HomeAbrirDocumento?pID=199999.

autuado por CAIO CESAR RODRIGUES em 06/03/2018 15:36:46.

	TÍTULOS	Autorizada			Realizada	Diferenças
		Créditos Orçamentários Suplementares	Créditos Especiais e Extraordinários	Total		
1618.1212630242.818	Aquisição de Materiais, Equipamentos e Serviços de Informação e Comunicação	93.723,93	0,00	93.723,93	0,00	93.723,93
3.3.90.30.00	Material de Consumo	93.723,93	0,00	93.723,93	0,00	93.723,93
1618.1212800000.000	Formação de Recursos Humanos	214.059,00	0,00	214.059,00	66.236,56	147.822,44
1618.1212830100.000	Melhoria da qualidade e ampliação do acesso à educação	35.000,00	0,00	35.000,00	10.560,56	24.439,44
1618.1212830103.361	Implantação de pólos da Universidade Aberta do Brasil - UAB	35.000,00	0,00	35.000,00	10.560,56	24.439,44
4.4.90.30.00	Material de Consumo	10.000,00	0,00	10.000,00	4.371,90	5.628,10
4.4.90.39.00	Outros Serviços de Terceiros - Pessoa Jurídica	15.000,00	0,00	15.000,00	3.763,00	11.237,00
4.4.90.52.00	Equipamentos e Material Permanente	10.000,00	0,00	10.000,00	2.425,66	7.574,34
1618.1212830110.000	Modernização e descentralização da gestão e prestação de serviços	179.059,00	0,00	179.059,00	55.676,00	123.383,00
1618.1212830112.180	Capacitação, Formação e Aperfeiçoamento de Servidores	179.059,00	0,00	179.059,00	55.676,00	123.383,00
3.3.90.30.00	Material de Consumo	29.059,00	0,00	29.059,00	28.854,00	205,00
3.3.90.36.00	Outros Serviços de Terceiros - Pessoa Física	100.000,00	0,00	100.000,00	21.060,00	78.940,00
3.3.90.39.00	Outros Serviços de Terceiros -Pessoa Jurídica	30.000,00	0,00	30.000,00	1.870,00	28.130,00
3.3.90.47.00	Obrigações Tributárias e Contributivas	20.000,00	0,00	20.000,00	3.892,00	16.108,00
1618.1236100000.000	Ensino Fundamental	331.376,00	0,00	331.376,00	320.361,77	11.014,23
1618.1236130230.000	Superação da extrema pobreza	331.376,00	0,00	331.376,00	320.361,77	11.014,23
1618.1236130232.826	Alfabetização de Jovens e Adultos	331.376,00	0,00	331.376,00	320.361,77	11.014,23
3.3.90.39.00	Outros Serviços de Terceiros -Pessoa Jurídica	331.376,00	0,00	331.376,00	320.361,77	11.014,23
1618.1236500000.000	Educação Infantil	66.451.459,37	0,00	66.451.459,37	66.433.753,47	17.705,90
1618.1236530100.000	Melhoria da qualidade e ampliação do acesso à educação	66.451.459,37	0,00	66.451.459,37	66.433.753,47	17.705,90
1618.1236530102.825	Operação e Manutenção de CEIs e Creches da rede conveniada e outras modalidades de parcerias	66.451.459,37	0,00	66.451.459,37	66.433.753,47	17.705,90
3.3.90.36.00	Outros Serviços de Terceiros - Pessoa Física	319.904,32	0,00	319.904,32	319.904,32	0,00
3.3.90.39.00	Outros Serviços de Terceiros -Pessoa Jurídica	66.083.429,72	0,00	66.083.429,72	66.065.723,82	17.705,90
3.3.90.92.00	Despesas de Exercícios Anteriores	48.125,33	0,00	48.125,33	48.125,33	0,00
1618.1236800000.000	Educação Básica	20.867.605,67	0,00	20.867.605,67	15.229.381,48	5.638.224,19
1618.1236830100.000	Melhoria da qualidade e ampliação do acesso à educação	20.867.605,67	0,00	20.867.605,67	15.229.381,48	5.638.224,19
1618.1236830102.822	Operação e Manutenção do Sistema Municipal de Ensino	14.444.239,20	0,00	14.444.239,20	9.671.458,11	4.772.781,09
3.3.90.30.00	Material de Consumo	1.359.027,00	0,00	1.359.027,00	422.597,25	936.429,75
3.3.90.36.00	Outros Serviços de Terceiros - Pessoa Física	121.500,00	0,00	121.500,00	94.270,15	27.229,85
3.3.90.37.00	Locação de Mão-de-Obra	798.107,53	0,00	798.107,53	777.740,40	20.367,13

Matéria ROCRIC 53/2015. Documento digitalizado e autenticado por CAIO CESAR RODRIGUES. Sua validade pode ser conferida em https://spdegisonsulta.saopaulo.sp.leg.br/HomeAbrirDocumento?pID=759909.

autuado por CAIO CESAR RODRIGUES em 06/03/2018 15:36:46.

	TÍTULOS	Autorizada			Realizada	Diferenças
		Créditos Orçamentários Suplementares	Créditos Especiais e Extraordinários	Total		
3.3.90.39.00	Outros Serviços de Terceiros -Pessoa Jurídica	11.952.217,67	0,00	11.952.217,67	8.358.566,11	3.593.651,56
3.3.90.47.00	Obrigações Tributárias e Contributivas	24.300,00	0,00	24.300,00	18.284,20	6.015,80
4.4.90.52.00	Equipamentos e Material Permanente	189.087,00	0,00	189.087,00	0,00	189.087,00
1618.1236830102.839	Transferência de Recursos Financeiros para as Unidades Educacionais	3.855.843,00	0,00	3.855.843,00	3.690.720,00	165.123,00
3.3.50.39.00	Outros Serviços de Terceiros - Pessoa Jurídica	3.122.746,70	0,00	3.122.746,70	3.110.266,70	12.480,00
4.4.50.52.00	Equipamentos e Material Permanente	733.096,30	0,00	733.096,30	580.453,30	152.643,00
1618.1236830102.851	Operação e Manutenção dos Centros Educacionais Unificados	2.273.105,35	0,00	2.273.105,35	1.706.345,39	566.759,96
3.3.90.30.00	Material de Consumo	86.225,77	0,00	86.225,77	37.700,54	48.525,23
3.3.90.39.00	Outros Serviços de Terceiros -Pessoa Jurídica	2.153.319,58	0,00	2.153.319,58	1.667.444,85	485.874,73
4.4.90.52.00	Equipamentos e Material Permanente	33.560,00	0,00	33.560,00	1.200,00	32.360,00
1618.1236830102.864	Ações Complementares do Sistema Municipal de Ensino	294.418,12	0,00	294.418,12	160.857,98	133.560,14
3.3.90.30.00	Material de Consumo	18.066,12	0,00	18.066,12	4.701,08	13.365,04
3.3.90.39.00	Outros Serviços de Terceiros -Pessoa Jurídica	264.064,00	0,00	264.064,00	156.156,90	107.907,10
4.4.90.52.00	Equipamentos e Material Permanente	12.288,00	0,00	12.288,00	0,00	12.288,00
1619.0000000000.000	Diretoria Regional de Educação - Itaquera	134.721.235,77	0,00	134.721.235,77	128.079.957,43	6.641.278,34
1619.1200000000.000	Educação	134.721.235,77	0,00	134.721.235,77	128.079.957,43	6.641.278,34
1619.1212200000.000	Administração Geral	4.307.600,00	0,00	4.307.600,00	2.758.450,90	1.549.149,10
1619.1212230100.000	Melhoria da qualidade e ampliação do acesso à educação	1.105.600,00	0,00	1.105.600,00	914.768,80	190.831,20
1619.1212230102.824	Ações e materiais de apoio Didático-Pedagógico Educacional	1.105.600,00	0,00	1.105.600,00	914.768,80	190.831,20
3.3.90.30.00	Material de Consumo	50.000,00	0,00	50.000,00	17.350,00	32.650,00
3.3.90.31.00	Premiações Culturais, Artísticas, Científicas, Desport. e Outras	8.000,00	0,00	8.000,00	0,00	8.000,00
3.3.90.36.00	Outros Serviços de Terceiros - Pessoa Física	30.000,00	0,00	30.000,00	19.840,00	10.160,00
3.3.90.39.00	Outros Serviços de Terceiros -Pessoa Jurídica	1.000.000,00	0,00	1.000.000,00	869.978,80	130.021,20
3.3.90.47.00	Obrigações Tributárias e Contributivas	7.600,00	0,00	7.600,00	7.600,00	0,00
4.4.90.52.00	Equipamentos e Material Permanente	10.000,00	0,00	10.000,00	0,00	10.000,00
1619.1212230240.000	Suporte Administrativo	3.202.000,00	0,00	3.202.000,00	1.843.682,10	1.358.317,90
1619.1212230242.100	Administração da Unidade	3.202.000,00	0,00	3.202.000,00	1.843.682,10	1.358.317,90
3.3.90.14.00	Diárias - Civil	10.000,00	0,00	10.000,00	0,00	10.000,00
3.3.90.30.00	Material de Consumo	195.767,22	0,00	195.767,22	44.550,80	151.216,42
3.3.90.33.00	Passagens e Despesas com Locomoção	12.000,00	0,00	12.000,00	0,00	12.000,00
3.3.90.36.00	Outros Serviços de Terceiros - Pessoa Física	139.600,00	0,00	139.600,00	82.188,47	57.411,53
3.3.90.37.00	Locação de Mão-de-Obra	302.400,00	0,00	302.400,00	45.997,56	256.402,44
3.3.90.39.00	Outros Serviços de Terceiros -Pessoa Jurídica	2.500.000,00	0,00	2.500.000,00	1.661.690,47	838.309,53

Matéria DOCEC 653/2015. Documento digitalizado e autenticado por CAIO CESAR RODRIGUES. Sua validade pode ser conferida em https://spdegjusconsulta.saopaulo.sp.gov.br/HomeAbrirDocumento?pID=199909.

autuado por CAIO CESAR RODRIGUES em 06/03/2018 15:36:46.

em R$

	TÍTULOS	Autorizada			Realizada	Diferenças
		Créditos Orçamentários Suplementares	Créditos Especiais e Extraordinários	Total		
3.3.90.47.00	Obrigações Tributárias e Contributivas	8.000,00	0,00	8.000,00	5.022,02	2.977,98
3.3.90.92.00	Despesas de Exercícios Anteriores	4.232,78	0,00	4.232,78	4.232,78	0,00
4.4.90.52.00	Equipamentos e Material Permanente	30.000,00	0,00	30.000,00	0,00	30.000,00
1619.1212600000.000	Tecnologia da Informação	40.000,00	0,00	40.000,00	0,00	40.000,00
1619.1212630240.000	Suporte Administrativo	40.000,00	0,00	40.000,00	0,00	40.000,00
1619.1212630242.818	Aquisição de Materiais, Equipamentos e Serviços de Informação e Comunicação	40.000,00	0,00	40.000,00	0,00	40.000,00
3.3.90.30.00	Material de Consumo	40.000,00	0,00	40.000,00	0,00	40.000,00
1619.1212800000.000	Formação de Recursos Humanos	624.600,00	0,00	624.600,00	97.601,11	526.998,89
1619.1212830100.000	Melhoria da qualidade e ampliação do acesso à educação	315.000,00	0,00	315.000,00	97.601,11	217.398,89
1619.1212830103.361	Implantação de pólos da Universidade Aberta do Brasil - UAB	315.000,00	0,00	315.000,00	97.601,11	217.398,89
4.4.90.30.00	Material de Consumo	40.000,00	0,00	40.000,00	0,00	40.000,00
4.4.90.39.00	Outros Serviços de Terceiros - Pessoa Jurídica	215.000,00	0,00	215.000,00	97.601,11	117.398,89
4.4.90.52.00	Equipamentos e Material Permanente	60.000,00	0,00	60.000,00	0,00	60.000,00
1619.1212830110.000	Modernização e descentralização da gestão e prestação de serviços	309.600,00	0,00	309.600,00	0,00	309.600,00
1619.1212830112.180	Capacitação, Formação e Aperfeiçoamento de Servidores	309.600,00	0,00	309.600,00	0,00	309.600,00
3.3.90.30.00	Material de Consumo	39.600,00	0,00	39.600,00	0,00	39.600,00
3.3.90.35.00	Serviços de Consultoria	87.600,00	0,00	87.600,00	0,00	87.600,00
3.3.90.36.00	Outros Serviços de Terceiros - Pessoa Física	72.000,00	0,00	72.000,00	0,00	72.000,00
3.3.90.39.00	Outros Serviços de Terceiros -Pessoa Jurídica	96.000,00	0,00	96.000,00	0,00	96.000,00
3.3.90.47.00	Obrigações Tributárias e Contributivas	14.400,00	0,00	14.400,00	0,00	14.400,00
1619.1236100000.000	Ensino Fundamental	413.712,00	0,00	413.712,00	356.569,17	57.142,83
1619.1236130230.000	Superação da extrema pobreza	413.712,00	0,00	413.712,00	356.569,17	57.142,83
1619.1236130232.826	Alfabetização de Jovens e Adultos	413.712,00	0,00	413.712,00	356.569,17	57.142,83
3.3.90.39.00	Outros Serviços de Terceiros -Pessoa Jurídica	413.712,00	0,00	413.712,00	356.569,17	57.142,83
1619.1236500000.000	Educação Infantil	105.416.940,77	0,00	105.416.940,77	105.010.141,19	406.799,58
1619.1236530100.000	Melhoria da qualidade e ampliação do acesso à educação	105.416.940,77	0,00	105.416.940,77	105.010.141,19	406.799,58
1619.1236530102.825	Operação e Manutenção de CEIs e Creches da rede conveniada e outras modalidades de parcerias	105.416.940,77	0,00	105.416.940,77	105.010.141,19	406.799,58
3.3.90.36.00	Outros Serviços de Terceiros - Pessoa Física	502.428,00	0,00	502.428,00	493.965,58	8.462,42
3.3.90.39.00	Outros Serviços de Terceiros -Pessoa Jurídica	104.811.024,45	0,00	104.811.024,45	104.516.175,61	294.848,84
3.3.90.92.00	Despesas de Exercícios Anteriores	103.488,32	0,00	103.488,32	0,00	103.488,32
1619.1236800000.000	Educação Básica	23.918.383,00	0,00	23.918.383,00	19.857.195,06	4.061.187,94

Matéria DOCPEC 658/2015. Documento digitalizado e autenticado por CAIO CESAR RODRIGUES. Sua validade pode ser conferida em https://splegisconsulta.saopaulo.sp.leg.br/HomeAbriDocument?pID=169909.

em R$

	TÍTULOS	Autorizada				
		Créditos Orçamentários Suplementares	Créditos Especiais e Extraordinários	Total	Realizada	Diferenças
1619.1236830100.000	Melhoria da qualidade e ampliação do acesso à educação	23.918.383,00	0,00	23.918.383,00	19.857.195,06	4.061.187,94
1619.1236830102.822	Operação e Manutenção do Sistema Municipal de Ensino	16.731.678,13	0,00	16.731.678,13	13.236.662,19	3.495.015,94
3.3.90.30.00	Material de Consumo	1.842.200,00	0,00	1.842.200,00	364.822,52	1.477.377,48
3.3.90.36.00	Outros Serviços de Terceiros - Pessoa Física	96.000,00	0,00	96.000,00	0,00	96.000,00
3.3.90.37.00	Locação de Mão-de-Obra	2.319.118,13	0,00	2.319.118,13	1.936.600,00	382.518,13
3.3.90.39.00	Outros Serviços de Terceiros -Pessoa Jurídica	12.189.360,00	0,00	12.189.360,00	10.932.040,67	1.257.319,33
4.4.90.52.00	Equipamentos e Material Permanente	285.000,00	0,00	285.000,00	3.199,00	281.801,00
1619.1236830102.839	Transferência de Recursos Financeiros para as Unidades Educacionais	4.150.423,00	0,00	4.150.423,00	4.012.654,50	137.768,50
3.3.50.39.00	Outros Serviços de Terceiros - Pessoa Jurídica	3.529.221,28	0,00	3.529.221,28	3.516.741,28	12.480,00
4.4.50.52.00	Equipamentos e Material Permanente	621.201,72	0,00	621.201,72	495.913,22	125.288,50
1619.1236830102.851	Operação e Manutenção dos Centros Educacionais Unificados	3.031.281,87	0,00	3.031.281,87	2.607.878,37	423.403,50
3.3.90.30.00	Material de Consumo	102.000,00	0,00	102.000,00	22.104,00	79.896,00
3.3.90.39.00	Outros Serviços de Terceiros -Pessoa Jurídica	2.879.281,87	0,00	2.879.281,87	2.577.775,37	301.506,50
4.4.90.52.00	Equipamentos e Material Permanente	50.000,00	0,00	50.000,00	7.999,00	42.001,00
1619.1236830102.864	Ações Complementares do Sistema Municipal de Ensino	5.000,00	0,00	5.000,00	0,00	5.000,00
3.3.90.39.00	Outros Serviços de Terceiros -Pessoa Jurídica	5.000,00	0,00	5.000,00	0,00	5.000,00
1620.0000000000.000	Diretoria Regional de Educação - São Miguel	122.847.220,42	0,00	122.847.220,42	114.566.845,12	8.280.375,30
1620.1200000000.000	Educação	122.847.220,42	0,00	122.847.220,42	114.566.845,12	8.280.375,30
1620.1212200000.000	Administração Geral	5.560.180,47	0,00	5.560.180,47	4.144.875,36	1.415.305,11
1620.1212230100.000	Melhoria da qualidade e ampliação do acesso à educação	780.930,00	0,00	780.930,00	655.489,69	125.440,31
1620.1212230102.824	Ações e materiais de apoio Didático-Pedagógico Educacional	780.930,00	0,00	780.930,00	655.489,69	125.440,31
3.3.90.30.00	Material de Consumo	20.100,00	0,00	20.100,00	0,00	20.100,00
3.3.90.31.00	Premiações Culturais, Artísticas, Científicas, Desport. e Outras	5.200,00	0,00	5.200,00	2.789,69	2.410,31
3.3.90.36.00	Outros Serviços de Terceiros - Pessoa Física	12.000,00	0,00	12.000,00	11.760,00	240,00
3.3.90.39.00	Outros Serviços de Terceiros -Pessoa Jurídica	735.000,00	0,00	735.000,00	640.940,00	94.060,00
4.4.90.52.00	Equipamentos e Material Permanente	8.630,00	0,00	8.630,00	0,00	8.630,00
1620.1212230240.000	Suporte Administrativo	4.779.250,47	0,00	4.779.250,47	3.489.385,67	1.289.864,80
1620.1212230242.100	Administração da Unidade	4.779.250,47	0,00	4.779.250,47	3.489.385,67	1.289.864,80
3.3.90.14.00	Diárias - Civil	7.200,00	0,00	7.200,00	1.436,80	5.763,20
3.3.90.30.00	Material de Consumo	150.891,00	0,00	150.891,00	89.676,15	61.214,85
3.3.90.33.00	Passagens e Despesas com Locomoção	8.877,00	0,00	8.877,00	0,00	8.877,00
3.3.90.36.00	Outros Serviços de Terceiros - Pessoa Física	598.619,00	0,00	598.619,00	578.864,20	19.754,80
3.3.90.39.00	Outros Serviços de Terceiros -Pessoa Jurídica	3.874.302,47	0,00	3.874.302,47	2.780.047,52	1.094.254,95

Matéria DOC REC 53/2015. Documento digitalizado e autenticado por CAIO CESAR RODRIGUES. Sua validade pode ser conferida em https://splegscom.sul.sp.leg.br/DocumentoWebAssinado/AbrirDocumento?pID=169909.

autuado por CAIO CESAR RODRIGUES em 06/03/2018 15:36:46.

	TÍTULOS	Autorizada			Realizada	Diferenças
		Créditos Orçamentários Suplementares	Créditos Especiais e Extraordinários	Total		
3.3.90.47.00	Obrigações Tributárias e Contributivas	39.361,00	0,00	39.361,00	39.361,00	0,00
4.4.90.52.00	Equipamentos e Material Permanente	100.000,00	0,00	100.000,00	0,00	100.000,00
1620.1212600000.000	Tecnologia da Informação	45.515,00	0,00	45.515,00	2.337,35	43.177,65
1620.1212630240.000	Suporte Administrativo	45.515,00	0,00	45.515,00	2.337,35	43.177,65
1620.1212630242.818	Aquisição de Materiais, Equipamentos e Serviços de Informação e Comunicação	45.515,00	0,00	45.515,00	2.337,35	43.177,65
3.3.90.30.00	Material de Consumo	45.515,00	0,00	45.515,00	2.337,35	43.177,65
1620.1212800000.000	Formação de Recursos Humanos	246.856,00	0,00	246.856,00	82.503,90	164.352,10
1620.1212830100.000	Melhoria da qualidade e ampliação do acesso à educação	105.000,00	0,00	105.000,00	29.622,75	75.377,25
1620.1212830103.361	Implantação de pólos da Universidade Aberta do Brasil - UAB	105.000,00	0,00	105.000,00	29.622,75	75.377,25
4.4.90.30.00	Material de Consumo	30.000,00	0,00	30.000,00	0,00	30.000,00
4.4.90.39.00	Outros Serviços de Terceiros - Pessoa Jurídica	45.000,00	0,00	45.000,00	29.622,75	15.377,25
4.4.90.52.00	Equipamentos e Material Permanente	30.000,00	0,00	30.000,00	0,00	30.000,00
1620.1212830110.000	Modernização e descentralização da gestão e prestação de serviços	141.856,00	0,00	141.856,00	52.881,15	88.974,85
1620.1212830112.180	Capacitação, Formação e Aperfeiçoamento de Servidores	141.856,00	0,00	141.856,00	52.881,15	88.974,85
3.3.90.30.00	Material de Consumo	20.000,00	0,00	20.000,00	0,00	20.000,00
3.3.90.36.00	Outros Serviços de Terceiros - Pessoa Física	50.000,00	0,00	50.000,00	20.280,00	29.720,00
3.3.90.39.00	Outros Serviços de Terceiros -Pessoa Jurídica	60.000,00	0,00	60.000,00	20.745,15	39.254,85
3.3.90.47.00	Obrigações Tributárias e Contributivas	11.856,00	0,00	11.856,00	11.856,00	0,00
1620.1236100000.000	Ensino Fundamental	957.127,34	0,00	957.127,34	919.076,77	38.050,57
1620.1236130230.000	Superação da extrema pobreza	957.127,34	0,00	957.127,34	919.076,77	38.050,57
1620.1236130232.826	Alfabetização de Jovens e Adultos	957.127,34	0,00	957.127,34	919.076,77	38.050,57
3.3.90.39.00	Outros Serviços de Terceiros -Pessoa Jurídica	957.127,34	0,00	957.127,34	919.076,77	38.050,57
1620.1236500000.000	Educação Infantil	87.282.721,88	0,00	87.282.721,88	86.288.699,87	994.022,01
1620.1236530100.000	Melhoria da qualidade e ampliação do acesso à educação	87.282.721,88	0,00	87.282.721,88	86.288.699,87	994.022,01
1620.1236530102.825	Operação e Manutenção de CEIs e Creches da rede conveniada e outras modalidades de parcerias	87.282.721,88	0,00	87.282.721,88	86.288.699,87	994.022,01
3.3.90.36.00	Outros Serviços de Terceiros - Pessoa Física	134.706,80	0,00	134.706,80	129.618,38	5.088,42
3.3.90.39.00	Outros Serviços de Terceiros -Pessoa Jurídica	86.976.544,02	0,00	86.976.544,02	85.987.610,43	988.933,59
3.3.90.92.00	Despesas de Exercícios Anteriores	171.471,06	0,00	171.471,06	171.471,06	0,00
1620.1236800000.000	Educação Básica	28.754.819,73	0,00	28.754.819,73	23.129.351,87	5.625.467,86
1620.1236830100.000	Melhoria da qualidade e ampliação do acesso à educação	28.754.819,73	0,00	28.754.819,73	23.129.351,87	5.625.467,86

Matéria DOCREC-53/2015. Documento digitalizado e autenticado por CAIO CESAR RODRIGUES. Sua validade pode ser conferida em https://splegisconsulta.saopaulo.sp.leg.br/HomeAbrirDocumento?pID=169909.

PREFEITURA DO MUNICÍPIO DE SÃO PAULO

Exercício: 2014

Comparativo da Despesa Autorizada com a Despesa Realizada

Anexo 11 - Lei 13.301/64

em R$

	TÍTULOS	Autorizada			Realizada	Diferenças
		Créditos Orçamentários Suplementares	Créditos Especiais e Extraordinários	Total		
1620.1236830102.822	Operação e Manutenção do Sistema Municipal de Ensino	18.355.991,52	0,00	18.355.991,52	13.310.837,14	5.045.154,38
3.3.90.30.00	Material de Consumo	3.045.398,45	0,00	3.045.398,45	1.312.850,03	1.732.548,42
3.3.90.36.00	Outros Serviços de Terceiros - Pessoa Física	228.420,00	0,00	228.420,00	152.568,00	75.852,00
3.3.90.39.00	Outros Serviços de Terceiros -Pessoa Jurídica	14.824.307,75	0,00	14.824.307,75	11.787.353,79	3.036.953,96
3.3.90.47.00	Obrigações Tributárias e Contributivas	45.684,00	0,00	45.684,00	45.684,00	0,00
3.3.90.92.00	Despesas de Exercícios Anteriores	12.381,32	0,00	12.381,32	12.381,32	0,00
4.4.90.52.00	Equipamentos e Material Permanente	199.800,00	0,00	199.800,00	0,00	199.800,00
1620.1236830102.839	Transferência de Recursos Financeiros para as Unidades Educacionais	5.945.711,00	0,00	5.945.711,00	5.724.840,15	220.870,85
3.3.50.39.00	Outros Serviços de Terceiros - Pessoa Jurídica	4.890.778,87	0,00	4.890.778,87	4.873.849,15	16.929,72
4.4.50.52.00	Equipamentos e Material Permanente	1.054.932,13	0,00	1.054.932,13	850.991,00	203.941,13
1620.1236830102.851	Operação e Manutenção dos Centros Educacionais Unificados	3.986.429,21	0,00	3.986.429,21	3.758.301,35	228.127,86
3.3.90.30.00	Material de Consumo	191.879,00	0,00	191.879,00	59.755,40	132.123,60
3.3.90.39.00	Outros Serviços de Terceiros -Pessoa Jurídica	3.744.550,21	0,00	3.744.550,21	3.694.550,21	50.000,00
4.4.90.52.00	Equipamentos e Material Permanente	50.000,00	0,00	50.000,00	3.995,74	46.004,26
1620.1236830102.864	Ações Complementares do Sistema Municipal de Ensino	466.688,00	0,00	466.688,00	335.373,23	131.314,77
3.3.90.30.00	Material de Consumo	64.807,00	0,00	64.807,00	35.935,38	28.871,62
3.3.90.39.00	Outros Serviços de Terceiros -Pessoa Jurídica	329.869,00	0,00	329.869,00	299.437,85	30.431,15
4.4.90.52.00	Equipamentos e Material Permanente	72.012,00	0,00	72.012,00	0,00	72.012,00
1621.0000000000.000	Diretoria Regional de Educação - Guaianases	176.833.133,78	0,00	176.833.133,78	171.863.484,93	4.969.648,85
1621.1200000000.000	Educação	176.833.133,78	0,00	176.833.133,78	171.863.484,93	4.969.648,85
1621.1212200000.000	Administração Geral	3.018.081,00	0,00	3.018.081,00	2.273.064,48	745.016,52
1621.1212230100.000	Melhoria da qualidade e ampliação do acesso à educação	91.200,00	0,00	91.200,00	29.981,80	61.218,20
1621.1212230102.824	Ações e materiais de apoio Didático-Pedagógico Educacional	91.200,00	0,00	91.200,00	29.981,80	61.218,20
3.3.90.30.00	Material de Consumo	36.000,00	0,00	36.000,00	9.870,40	26.129,60
3.3.90.31.00	Premiações Culturais, Artísticas, Científicas, Desport. e Outras	6.000,00	0,00	6.000,00	0,00	6.000,00
3.3.90.32.00	Material, Bem ou Serviço para Distribuição Gratuita	6.000,00	0,00	6.000,00	0,00	6.000,00
3.3.90.36.00	Outros Serviços de Terceiros - Pessoa Física	16.000,00	0,00	16.000,00	12.200,00	3.800,00
3.3.90.39.00	Outros Serviços de Terceiros -Pessoa Jurídica	16.000,00	0,00	16.000,00	7.911,40	8.088,60
3.3.90.47.00	Obrigações Tributárias e Contributivas	3.200,00	0,00	3.200,00	0,00	3.200,00
4.4.90.52.00	Equipamentos e Material Permanente	8.000,00	0,00	8.000,00	0,00	8.000,00
1621.1212230240.000	Suporte Administrativo	2.926.881,00	0,00	2.926.881,00	2.243.082,68	683.798,32
1621.1212230242.100	Administração da Unidade	2.926.881,00	0,00	2.926.881,00	2.243.082,68	683.798,32
3.3.90.14.00	Diárias - Civil	5.000,00	0,00	5.000,00	0,00	5.000,00

Matéria BOPREC 053/2015. Documento digitalizado e autenticado por CAIO CESAR RODRIGUES. Sua validade pode ser conferida em https://spdegi.sscon.sulta.saopaulo.sp.gov.br/Home/Documento?pid=199999.

autuado por CAIO CESAR RODRIGUES em 06/03/2018 15:36:46.

em R$

	TÍTULOS	Autorizada			Realizada	Diferenças
		Créditos Orçamentários Suplementares	Créditos Especiais e Extraordinários	Total		
3.3.90.30.00	Material de Consumo	148.000,00	0,00	148.000,00	49.999,91	98.000,09
3.3.90.33.00	Passagens e Despesas com Locomoção	6.000,00	0,00	6.000,00	0,00	6.000,00
3.3.90.37.00	Locação de Mão-de-Obra	840.000,00	0,00	840.000,00	761.789,89	78.210,11
3.3.90.39.00	Outros Serviços de Terceiros -Pessoa Jurídica	1.849.881,00	0,00	1.849.881,00	1.373.294,88	476.586,12
3.3.90.47.00	Obrigações Tributárias e Contributivas	54.000,00	0,00	54.000,00	54.000,00	0,00
4.4.90.52.00	Equipamentos e Material Permanente	24.000,00	0,00	24.000,00	3.998,00	20.002,00
1621.1212600000.000	Tecnologia da Informação	10.000,00	0,00	10.000,00	0,00	10.000,00
1621.1212630240.000	Suporte Administrativo	10.000,00	0,00	10.000,00	0,00	10.000,00
1621.1212630242.818	Aquisição de Materiais, Equipamentos e Serviços de Informação e Comunicação	10.000,00	0,00	10.000,00	0,00	10.000,00
3.3.90.30.00	Material de Consumo	10.000,00	0,00	10.000,00	0,00	10.000,00
1621.1212800000.000	Formação de Recursos Humanos	117.530,00	0,00	117.530,00	30.583,95	86.946,05
1621.1212830100.000	Melhoria da qualidade e ampliação do acesso à educação	70.000,00	0,00	70.000,00	10.365,00	59.635,00
1621.1212830103.361	Implantação de pólos da Universidade Aberta do Brasil - UAB	70.000,00	0,00	70.000,00	10.365,00	59.635,00
4.4.90.30.00	Material de Consumo	20.000,00	0,00	20.000,00	5.000,00	15.000,00
4.4.90.39.00	Outros Serviços de Terceiros - Pessoa Jurídica	30.000,00	0,00	30.000,00	0,00	30.000,00
4.4.90.52.00	Equipamentos e Material Permanente	20.000,00	0,00	20.000,00	5.365,00	14.635,00
1621.1212830110.000	Modernização e descentralização da gestão e prestação de serviços	47.530,00	0,00	47.530,00	20.218,95	27.311,05
1621.1212830112.180	Capacitação, Formação e Aperfeiçoamento de Servidores	47.530,00	0,00	47.530,00	20.218,95	27.311,05
3.3.90.30.00	Material de Consumo	12.330,00	0,00	12.330,00	7.548,95	4.781,05
3.3.90.36.00	Outros Serviços de Terceiros - Pessoa Física	16.000,00	0,00	16.000,00	0,00	16.000,00
3.3.90.39.00	Outros Serviços de Terceiros -Pessoa Jurídica	16.000,00	0,00	16.000,00	12.670,00	3.330,00
3.3.90.47.00	Obrigações Tributárias e Contributivas	3.200,00	0,00	3.200,00	0,00	3.200,00
1621.1236100000.000	Ensino Fundamental	431.639,87	0,00	431.639,87	431.639,87	0,00
1621.1236130230.000	Superação da extrema pobreza	431.639,87	0,00	431.639,87	431.639,87	0,00
1621.1236130232.826	Alfabetização de Jovens e Adultos	431.639,87	0,00	431.639,87	431.639,87	0,00
3.3.90.39.00	Outros Serviços de Terceiros -Pessoa Jurídica	431.639,87	0,00	431.639,87	431.639,87	0,00
1621.1236500000.000	Educação Infantil	150.414.252,90	0,00	150.414.252,90	149.444.718,16	969.534,74
1621.1236530100.000	Melhoria da qualidade e ampliação do acesso à educação	150.414.252,90	0,00	150.414.252,90	149.444.718,16	969.534,74
1621.1236530102.825	Operação e Manutenção de CEIs e Creches da rede conveniada e outras modalidades de parcerias	150.414.252,90	0,00	150.414.252,90	149.444.718,16	969.534,74
3.3.90.36.00	Outros Serviços de Terceiros - Pessoa Física	365.089,00	0,00	365.089,00	349.645,68	15.443,32
3.3.90.39.00	Outros Serviços de Terceiros -Pessoa Jurídica	149.863.009,91	0,00	149.863.009,91	148.908.918,49	954.091,42

Matéria DOCREM 653/2015 Documento digitalizado e autenticado por CAIO CESAR RODRIGUES. Sua validade pode ser conferida em https://spinsiscnsulta.saopaulo.sp.leg.br/HGime/AbrirDocument?pID=169999.

autuado por CAIO CESAR RODRIGUES em 06/03/2018 15:36:46.

	TÍTULOS	Autorizada				
		Créditos Orçamentários Suplementares	Créditos Especiais e Extraordinários	Total	Realizada	Diferenças
3.3.90.92.00	Despesas de Exercícios Anteriores	186.153,99	0,00	186.153,99	186.153,99	0,00
1621.1236800000.000	Educação Básica	22.841.630,01	0,00	22.841.630,01	19.683.478,47	3.158.151,54
1621.1236830100.000	Melhoria da qualidade e ampliação do acesso à educação	22.841.630,01	0,00	22.841.630,01	19.683.478,47	3.158.151,54
1621.1236830102.822	Operação e Manutenção do Sistema Municipal de Ensino	13.945.548,01	0,00	13.945.548,01	11.652.255,17	2.293.292,84
3.3.90.30.00	Material de Consumo	857.421,01	0,00	857.421,01	563.062,54	294.358,47
3.3.90.36.00	Outros Serviços de Terceiros - Pessoa Física	410.906,00	0,00	410.906,00	394.920,12	15.985,88
3.3.90.39.00	Outros Serviços de Terceiros -Pessoa Jurídica	12.464.568,00	0,00	12.464.568,00	10.670.632,51	1.793.935,49
3.3.90.47.00	Obrigações Tributárias e Contributivas	92.653,00	0,00	92.653,00	0,00	92.653,00
4.4.90.52.00	Equipamentos e Material Permanente	120.000,00	0,00	120.000,00	23.640,00	96.360,00
1621.1236830102.839	Transferência de Recursos Financeiros para as Unidades Educacionais	4.548.882,00	0,00	4.548.882,00	4.295.164,50	253.717,50
3.3.50.39.00	Outros Serviços de Terceiros - Pessoa Jurídica	3.639.105,00	0,00	3.639.105,00	3.626.755,76	12.349,24
4.4.50.52.00	Equipamentos e Material Permanente	909.777,00	0,00	909.777,00	668.408,74	241.368,26
1621.1236830102.851	Operação e Manutenção dos Centros Educacionais Unificados	4.095.000,00	0,00	4.095.000,00	3.527.007,31	567.992,69
3.3.90.30.00	Material de Consumo	220.000,00	0,00	220.000,00	82.373,80	137.626,20
3.3.90.39.00	Outros Serviços de Terceiros -Pessoa Jurídica	3.849.000,00	0,00	3.849.000,00	3.439.775,51	409.224,49
4.4.90.52.00	Equipamentos e Material Permanente	26.000,00	0,00	26.000,00	4.858,00	21.142,00
1621.1236830102.864	Ações Complementares do Sistema Municipal de Ensino	252.200,00	0,00	252.200,00	209.051,49	43.148,51
3.3.90.30.00	Material de Consumo	16.000,00	0,00	16.000,00	0,00	16.000,00
3.3.90.39.00	Outros Serviços de Terceiros -Pessoa Jurídica	226.200,00	0,00	226.200,00	209.051,49	17.148,51
4.4.90.52.00	Equipamentos e Material Permanente	10.000,00	0,00	10.000,00	0,00	10.000,00
1622.0000000000.000	Diretoria Regional de Educação - Butantã	65.303.046,65	0,00	65.303.046,65	62.111.849,78	3.191.196,87
1622.1200000000.000	Educação	65.303.046,65	0,00	65.303.046,65	62.111.849,78	3.191.196,87
1622.1212200000.000	Administração Geral	3.469.533,55	0,00	3.469.533,55	3.056.412,98	413.120,57
1622.1212230100.000	Melhoria da qualidade e ampliação do acesso à educação	713.153,55	0,00	713.153,55	454.255,38	258.898,17
1622.1212230102.824	Ações e materiais de apoio Didático-Pedagógico Educacional	713.153,55	0,00	713.153,55	454.255,38	258.898,17
3.3.90.30.00	Material de Consumo	28.646,55	0,00	28.646,55	7.749,00	20.897,55
3.3.90.31.00	Premiações Culturais, Artísticas, Científicas, Desport. e Outras	10.000,00	0,00	10.000,00	7.977,50	2.022,50
3.3.90.32.00	Material, Bem ou Serviço para Distribuição Gratuita	15.000,00	0,00	15.000,00	0,00	15.000,00
3.3.90.36.00	Outros Serviços de Terceiros - Pessoa Física	241.507,00	0,00	241.507,00	38.700,00	202.807,00
3.3.90.39.00	Outros Serviços de Terceiros -Pessoa Jurídica	400.000,00	0,00	400.000,00	389.828,88	10.171,12
3.3.90.47.00	Obrigações Tributárias e Contributivas	10.000,00	0,00	10.000,00	10.000,00	0,00
4.4.90.52.00	Equipamentos e Material Permanente	8.000,00	0,00	8.000,00	0,00	8.000,00

Matéria: DOCREC-653/2015. Documento digitalizado e autenticado por CAIO CESAR RODRIGUES. Sua validade pode ser conferida em https://spdoc.sp.gov.br/Home/AbrirDocumento?pID=169909.

autuado por CAIO CESAR RODRIGUES em 06/03/2018 15:36:46.

	TÍTULOS	Autorizada			Realizada	Diferenças
		Créditos Orçamentários Suplementares	Créditos Especiais e Extraordinários	Total		
1622.1212230240.000	Suporte Administrativo	2.756.380,00	0,00	2.756.380,00	2.602.157,60	154.222,40
1622.1212230242.100	Administração da Unidade	2.756.380,00	0,00	2.756.380,00	2.602.157,60	154.222,40
3.3.90.14.00	Diárias - Civil	8.000,00	0,00	8.000,00	0,00	8.000,00
3.3.90.30.00	Material de Consumo	88.400,00	0,00	88.400,00	39.642,35	48.757,65
3.3.90.33.00	Passagens e Despesas com Locomoção	8.000,00	0,00	8.000,00	0,00	8.000,00
3.3.90.37.00	Locação de Mão-de-Obra	98.780,00	0,00	98.780,00	62.258,48	36.521,52
3.3.90.39.00	Outros Serviços de Terceiros -Pessoa Jurídica	2.500.000,00	0,00	2.500.000,00	2.498.662,17	1.337,83
3.3.90.47.00	Obrigações Tributárias e Contributivas	18.200,00	0,00	18.200,00	0,00	18.200,00
4.4.90.52.00	Equipamentos e Material Permanente	35.000,00	0,00	35.000,00	1.594,60	33.405,40
1622.1212600000.000	Tecnologia da Informação	45.000,00	0,00	45.000,00	0,00	45.000,00
1622.1212630240.000	Suporte Administrativo	45.000,00	0,00	45.000,00	0,00	45.000,00
1622.1212630242.818	Aquisição de Materiais, Equipamentos e Serviços de Informação e Comunicação	45.000,00	0,00	45.000,00	0,00	45.000,00
3.3.90.30.00	Material de Consumo	45.000,00	0,00	45.000,00	0,00	45.000,00
1622.1212800000.000	Formação de Recursos Humanos	164.060,00	0,00	164.060,00	27.330,80	136.729,20
1622.1212830100.000	Melhoria da qualidade e ampliação do acesso à educação	35.000,00	0,00	35.000,00	0,00	35.000,00
1622.1212830103.361	Implantação de pólos da Universidade Aberta do Brasil - UAB	35.000,00	0,00	35.000,00	0,00	35.000,00
4.4.90.30.00	Material de Consumo	10.000,00	0,00	10.000,00	0,00	10.000,00
4.4.90.39.00	Outros Serviços de Terceiros - Pessoa Jurídica	15.000,00	0,00	15.000,00	0,00	15.000,00
4.4.90.52.00	Equipamentos e Material Permanente	10.000,00	0,00	10.000,00	0,00	10.000,00
1622.1212830110.000	Modernização e descentralização da gestão e prestação de serviços	129.060,00	0,00	129.060,00	27.330,80	101.729,20
1622.1212830112.180	Capacitação, Formação e Aperfeiçoamento de Servidores	129.060,00	0,00	129.060,00	27.330,80	101.729,20
3.3.90.30.00	Material de Consumo	15.000,00	0,00	15.000,00	0,00	15.000,00
3.3.90.31.00	Premiações Culturais, Artísticas, Científicas, Desport. e Outras	10.000,00	0,00	10.000,00	0,00	10.000,00
3.3.90.36.00	Outros Serviços de Terceiros - Pessoa Física	50.000,00	0,00	50.000,00	0,00	50.000,00
3.3.90.39.00	Outros Serviços de Terceiros -Pessoa Jurídica	47.340,00	0,00	47.340,00	27.330,80	20.009,20
3.3.90.47.00	Obrigações Tributárias e Contributivas	6.720,00	0,00	6.720,00	0,00	6.720,00
1622.1236100000.000	Ensino Fundamental	398.880,00	0,00	398.880,00	398.308,05	571,95
1622.1236130230.000	Superação da extrema pobreza	398.880,00	0,00	398.880,00	398.308,05	571,95
1622.1236130232.826	Alfabetização de Jovens e Adultos	398.880,00	0,00	398.880,00	398.308,05	571,95
3.3.90.39.00	Outros Serviços de Terceiros -Pessoa Jurídica	398.880,00	0,00	398.880,00	398.308,05	571,95
1622.1236500000.000	Educação Infantil	45.320.918,65	0,00	45.320.918,65	44.956.664,81	364.253,84
1622.1236530100.000	Melhoria da qualidade e ampliação do acesso à educação	45.320.918,65	0,00	45.320.918,65	44.956.664,81	364.253,84

Matéria DOCREC 653/2015, Documento digitalizado e autenticado por CAIO CESAR RODRIGUES. Sua validade pode ser conferida em https://splegiscons.sita.sampaulo.sp.gov.br/HomeAbrirDocumento.jsp?p=169909.

autuado por CAIO CESAR RODRIGUES em 06/03/2018 15:36:46.

	TÍTULOS	Autorizada			Realizada	Diferenças
		Créditos Orçamentários Suplementares	Créditos Especiais e Extraordinários	Total		
1622.1236530102.825	Operação e Manutenção de CEIs e Creches da rede conveniada e outras modalidades de parcerias	45.320.918,65	0,00	45.320.918,65	44.956.664,81	364.253,84
3.3.90.36.00	Outros Serviços de Terceiros - Pessoa Física	89.210,84	0,00	89.210,84	89.210,82	0,02
3.3.90.39.00	Outros Serviços de Terceiros -Pessoa Jurídica	45.231.707,81	0,00	45.231.707,81	44.867.453,99	364.253,82
1622.1236800000.000	Educação Básica	15.904.654,45	0,00	15.904.654,45	13.673.133,14	2.231.521,31
1622.1236830100.000	Melhoria da qualidade e ampliação do acesso à educação	15.904.654,45	0,00	15.904.654,45	13.673.133,14	2.231.521,31
1622.1236830102.822	Operação e Manutenção do Sistema Municipal de Ensino	10.889.654,45	0,00	10.889.654,45	9.008.837,60	1.880.816,85
3.3.90.30.00	Material de Consumo	1.359.450,00	0,00	1.359.450,00	508.578,42	850.871,58
3.3.90.36.00	Outros Serviços de Terceiros - Pessoa Física	349.204,45	0,00	349.204,45	349.204,18	0,27
3.3.90.39.00	Outros Serviços de Terceiros -Pessoa Jurídica	8.911.014,94	0,00	8.911.014,94	8.123.907,95	787.106,99
3.3.90.92.00	Despesas de Exercícios Anteriores	3.985,06	0,00	3.985,06	3.985,06	0,00
4.4.90.52.00	Equipamentos e Material Permanente	266.000,00	0,00	266.000,00	23.161,99	242.838,01
1622.1236830102.839	Transferência de Recursos Financeiros para as Unidades Educacionais	3.401.215,00	0,00	3.401.215,00	3.216.028,50	185.186,50
3.3.50.39.00	Outros Serviços de Terceiros - Pessoa Jurídica	2.720.972,00	0,00	2.720.972,00	2.717.999,26	2.972,74
4.4.50.52.00	Equipamentos e Material Permanente	680.243,00	0,00	680.243,00	498.029,24	182.213,76
1622.1236830102.851	Operação e Manutenção dos Centros Educacionais Unificados	1.608.785,00	0,00	1.608.785,00	1.448.267,04	160.517,96
3.3.90.30.00	Material de Consumo	94.500,00	0,00	94.500,00	11.211,40	83.288,60
3.3.90.39.00	Outros Serviços de Terceiros -Pessoa Jurídica	1.396.980,76	0,00	1.396.980,76	1.343.127,40	53.853,36
3.3.90.92.00	Despesas de Exercícios Anteriores	90.304,24	0,00	90.304,24	90.304,24	0,00
4.4.90.52.00	Equipamentos e Material Permanente	27.000,00	0,00	27.000,00	3.624,00	23.376,00
1622.1236830102.864	Ações Complementares do Sistema Municipal de Ensino	5.000,00	0,00	5.000,00	0,00	5.000,00
3.3.90.39.00	Outros Serviços de Terceiros -Pessoa Jurídica	5.000,00	0,00	5.000,00	0,00	5.000,00
1623.0000000000.000	Diretoria Regional de Educação - São Mateus	91.836.801,55	0,00	91.836.801,55	87.013.420,05	4.823.381,50
1623.1200000000.000	Educação	91.836.801,55	0,00	91.836.801,55	87.013.420,05	4.823.381,50
1623.1212200000.000	Administração Geral	3.835.979,70	0,00	3.835.979,70	2.871.146,55	964.833,15
1623.1212230100.000	Melhoria da qualidade e ampliação do acesso à educação	1.065.376,90	0,00	1.065.376,90	563.927,74	501.449,16
1623.1212230102.824	Ações e materiais de apoio Didático-Pedagógico Educacional	1.065.376,90	0,00	1.065.376,90	563.927,74	501.449,16
3.3.90.30.00	Material de Consumo	24.000,00	0,00	24.000,00	17.104,84	6.895,16
3.3.90.31.00	Premiações Culturais, Artísticas, Científicas, Desport. e Outras	17.376,90	0,00	17.376,90	17.282,90	94,00
3.3.90.36.00	Outros Serviços de Terceiros - Pessoa Física	7.000,00	0,00	7.000,00	2.000,00	5.000,00
3.3.90.39.00	Outros Serviços de Terceiros -Pessoa Jurídica	1.000.000,00	0,00	1.000.000,00	527.140,00	472.860,00

Matéria DECRETO 653/2015. Documento digitalizado e autenticado por CAIO CESAR RODRIGUES. Sua validade pode ser conferida em https://spregisconsulta.saopaulo.sp.leg.br/HomeAbrirDocumento?pID=169909.

autuado por CAIO CESAR RODRIGUES em 06/03/2018 15:36:46.

	TÍTULOS	Autorizada			Realizada	Diferenças
		Créditos Orçamentários Suplementares	Créditos Especiais e Extraordinários	Total		
3.3.90.47.00	Obrigações Tributárias e Contributivas	3.000,00	0,00	3.000,00	400,00	2.600,00
4.4.90.52.00	Equipamentos e Material Permanente	14.000,00	0,00	14.000,00	0,00	14.000,00
1623.1212230240.000	Suporte Administrativo	2.770.602,80	0,00	2.770.602,80	2.307.218,81	463.383,99
1623.1212230242.100	Administração da Unidade	2.770.602,80	0,00	2.770.602,80	2.307.218,81	463.383,99
3.3.90.14.00	Diárias - Civil	8.000,00	0,00	8.000,00	3.592,00	4.408,00
3.3.90.30.00	Material de Consumo	41.000,00	0,00	41.000,00	38.580,32	2.419,68
3.3.90.33.00	Passagens e Despesas com Locomoção	8.000,00	0,00	8.000,00	7.863,60	136,40
3.3.90.37.00	Locação de Mão-de-Obra	309.566,70	0,00	309.566,70	309.566,70	0,00
3.3.90.39.00	Outros Serviços de Terceiros -Pessoa Jurídica	2.345.971,10	0,00	2.345.971,10	1.925.161,56	420.809,54
3.3.90.47.00	Obrigações Tributárias e Contributivas	18.065,00	0,00	18.065,00	4.938,71	13.126,29
4.4.90.52.00	Equipamentos e Material Permanente	40.000,00	0,00	40.000,00	17.515,92	22.484,08
1623.1212600000.000	Tecnologia da Informação	50.000,00	0,00	50.000,00	540,22	49.459,78
1623.1212630240.000	Suporte Administrativo	50.000,00	0,00	50.000,00	540,22	49.459,78
1623.1212630242.818	Aquisição de Materiais, Equipamentos e Serviços de Informação e Comunicação	50.000,00	0,00	50.000,00	540,22	49.459,78
3.3.90.30.00	Material de Consumo	50.000,00	0,00	50.000,00	540,22	49.459,78
1623.1212800000.000	Formação de Recursos Humanos	372.126,00	0,00	372.126,00	64.630,97	307.495,03
1623.1212830100.000	Melhoria da qualidade e ampliação do acesso à educação	315.000,00	0,00	315.000,00	42.624,09	272.375,91
1623.1212830103.361	Implantação de pólos da Universidade Aberta do Brasil - UAB	315.000,00	0,00	315.000,00	42.624,09	272.375,91
4.4.90.30.00	Material de Consumo	40.000,00	0,00	40.000,00	7.951,41	32.048,59
4.4.90.39.00	Outros Serviços de Terceiros - Pessoa Jurídica	215.000,00	0,00	215.000,00	15.736,72	199.263,28
4.4.90.52.00	Equipamentos e Material Permanente	60.000,00	0,00	60.000,00	18.935,96	41.064,04
1623.1212830110.000	Modernização e descentralização da gestão e prestação de serviços	57.126,00	0,00	57.126,00	22.006,88	35.119,12
1623.1212830112.180	Capacitação, Formação e Aperfeiçoamento de Servidores	57.126,00	0,00	57.126,00	22.006,88	35.119,12
3.3.90.30.00	Material de Consumo	19.926,00	0,00	19.926,00	19.006,88	919,12
3.3.90.36.00	Outros Serviços de Terceiros - Pessoa Física	10.000,00	0,00	10.000,00	0,00	10.000,00
3.3.90.39.00	Outros Serviços de Terceiros -Pessoa Jurídica	23.000,00	0,00	23.000,00	3.000,00	20.000,00
3.3.90.47.00	Obrigações Tributárias e Contributivas	4.200,00	0,00	4.200,00	0,00	4.200,00
1623.1236100000.000	Ensino Fundamental	576.403,76	0,00	576.403,76	576.403,76	0,00
1623.1236130230.000	Superação da extrema pobreza	576.403,76	0,00	576.403,76	576.403,76	0,00
1623.1236130232.826	Alfabetização de Jovens e Adultos	576.403,76	0,00	576.403,76	576.403,76	0,00
3.3.90.39.00	Outros Serviços de Terceiros -Pessoa Jurídica	576.403,76	0,00	576.403,76	576.403,76	0,00
1623.1236500000.000	Educação Infantil	62.311.937,32	0,00	62.311.937,32	62.224.792,60	87.144,72
1623.1236530100.000	Melhoria da qualidade e ampliação do acesso à educação	62.311.937,32	0,00	62.311.937,32	62.224.792,60	87.144,72

Matéria DOCREC-653/2015. Documento digitalizado e autenticado por CAIO CESAR RODRIGUES. Sua validade pode ser conferida em https://splegiscontsulta.saopaulo.sp.leg.br/Home/Abrir?documentoPID=169909.

	TÍTULOS	Autorizada				
		Créditos Orçamentários Suplementares	Créditos Especiais e Extraordinários	Total	Realizada	Diferenças
1623.1236530102.825	Operação e Manutenção de CEIs e Creches da rede conveniada e outras modalidades de parcerias	62.311.937,32	0,00	62.311.937,32	62.224.792,60	87.144,72
3.3.90.36.00	Outros Serviços de Terceiros - Pessoa Física	17.985,12	0,00	17.985,12	17.985,12	0,00
3.3.90.39.00	Outros Serviços de Terceiros -Pessoa Jurídica	62.293.952,20	0,00	62.293.952,20	62.206.807,48	87.144,72
1623.1236800000.000	Educação Básica	24.690.354,77	0,00	24.690.354,77	21.275.905,95	3.414.448,82
1623.1236830100.000	Melhoria da qualidade e ampliação do acesso à educação	24.690.354,77	0,00	24.690.354,77	21.275.905,95	3.414.448,82
1623.1236830102.822	Operação e Manutenção do Sistema Municipal de Ensino	14.295.041,05	0,00	14.295.041,05	11.676.641,56	2.618.399,49
3.3.90.30.00	Material de Consumo	2.080.323,83	0,00	2.080.323,83	556.486,73	1.523.837,10
3.3.90.36.00	Outros Serviços de Terceiros - Pessoa Física	501.125,18	0,00	501.125,18	430.927,82	70.197,36
3.3.90.39.00	Outros Serviços de Terceiros -Pessoa Jurídica	11.470.780,53	0,00	11.470.780,53	10.578.844,73	891.935,80
3.3.90.47.00	Obrigações Tributárias e Contributivas	39.083,70	0,00	39.083,70	33.280,80	5.802,90
3.3.90.92.00	Despesas de Exercícios Anteriores	5.752,29	0,00	5.752,29	5.752,29	0,00
4.4.90.52.00	Equipamentos e Material Permanente	197.975,52	0,00	197.975,52	71.349,19	126.626,33
1623.1236830102.839	Transferência de Recursos Financeiros para as Unidades Educacionais	6.116.843,00	0,00	6.116.843,00	5.777.946,00	338.897,00
3.3.50.39.00	Outros Serviços de Terceiros - Pessoa Jurídica	4.922.783,16	0,00	4.922.783,16	4.916.045,88	6.737,28
4.4.50.52.00	Equipamentos e Material Permanente	1.194.059,84	0,00	1.194.059,84	861.900,12	332.159,72
1623.1236830102.851	Operação e Manutenção dos Centros Educacionais Unificados	4.088.019,82	0,00	4.088.019,82	3.656.044,91	431.974,91
3.3.90.30.00	Material de Consumo	202.000,00	0,00	202.000,00	95.764,40	106.235,60
3.3.90.39.00	Outros Serviços de Terceiros -Pessoa Jurídica	3.844.019,82	0,00	3.844.019,82	3.549.373,15	294.646,67
4.4.90.52.00	Equipamentos e Material Permanente	42.000,00	0,00	42.000,00	10.907,36	31.092,64
1623.1236830102.864	Ações Complementares do Sistema Municipal de Ensino	190.450,90	0,00	190.450,90	165.273,48	25.177,42
3.3.90.30.00	Material de Consumo	13.000,00	0,00	13.000,00	9.322,58	3.677,42
3.3.90.39.00	Outros Serviços de Terceiros -Pessoa Jurídica	172.950,90	0,00	172.950,90	155.950,90	17.000,00
4.4.90.52.00	Equipamentos e Material Permanente	4.500,00	0,00	4.500,00	0,00	4.500,00
1624.0000000000.000	Departamento de Alimentação Escolar	804.111.149,15	0,00	804.111.149,15	794.458.675,35	9.652.473,80
1624.1200000000.000	Educação	804.111.149,15	0,00	804.111.149,15	794.458.675,35	9.652.473,80
1624.1212200000.000	Administração Geral	2.854.942,00	0,00	2.854.942,00	2.430.991,68	423.950,32
1624.1212230240.000	Suporte Administrativo	2.854.942,00	0,00	2.854.942,00	2.430.991,68	423.950,32
1624.1212230242.100	Administração da Unidade	2.854.942,00	0,00	2.854.942,00	2.430.991,68	423.950,32
3.3.90.14.00	Diárias - Civil	1.364,00	0,00	1.364,00	1.149,68	214,32
3.3.90.30.00	Material de Consumo	11.000,00	0,00	11.000,00	905,10	10.094,90
3.3.90.33.00	Passagens e Despesas com Locomoção	5.270,00	0,00	5.270,00	0,00	5.270,00
3.3.90.39.00	Outros Serviços de Terceiros -Pessoa Jurídica	2.756.944,00	0,00	2.756.944,00	2.376.815,98	380.128,02
3.3.90.47.00	Obrigações Tributárias e Contributivas	62.364,00	0,00	62.364,00	37.500,00	24.864,00

Matéria DOCRIC 653/2015. Documento digitalizado e autenticado por CAIO CESAR RODRIGUES. Sua validade pode ser conferida em https://spregisconsulta.spprocuradoria.sp.gov.br/Home/AbrirDocumento?pID=163909

PREFEITURA DO MUNICÍPIO DE SÃO PAULO

Exercício: 2014

Comparativo da Despesa Autorizada com a Despesa Realizada

Anexo 11 - Lei 13.309/14

em R$

	TÍTULOS	Autorizada				
		Créditos Orçamentários Suplementares	Créditos Especiais e Extraordinários	Total	Realizada	Diferenças
4.4.90.52.00	Equipamentos e Material Permanente	18.000,00	0,00	18.000,00	14.620,92	3.379,08
1624.1230600000.000	Alimentação e Nutrição	801.256.207,15	0,00	801.256.207,15	792.027.683,67	9.228.523,48
1624.1230630100.000	Melhoria da qualidade e ampliação do acesso à educação	801.256.207,15	0,00	801.256.207,15	792.027.683,67	9.228.523,48
1624.1230630102.873	Leve-Leite	287.096.081,15	0,00	287.096.081,15	287.094.868,85	1.212,30
3.3.90.32.00	Material, Bem ou Serviço para Distribuição Gratuita	247.342.010,08	0,00	247.342.010,08	247.340.797,78	1.212,30
3.3.90.39.00	Outros Serviços de Terceiros -Pessoa Jurídica	39.754.071,07	0,00	39.754.071,07	39.754.071,07	0,00
1624.1230630106.553	Alimentação Escolar	514.160.126,00	0,00	514.160.126,00	504.932.814,82	9.227.311,18
3.3.50.41.00	Contribuições	24.496.800,00	0,00	24.496.800,00	24.394.200,00	102.600,00
3.3.90.30.00	Material de Consumo	179.843.852,10	0,00	179.843.852,10	174.292.179,59	5.551.672,51
3.3.90.39.00	Outros Serviços de Terceiros -Pessoa Jurídica	309.211.913,90	0,00	309.211.913,90	305.638.875,23	3.573.038,67
3.3.90.92.00	Despesas de Exercícios Anteriores	607.560,00	0,00	607.560,00	607.560,00	0,00
1700.0000000000.000	Secretaria Municipal de Finanças e Desenvolvimento Econômico	370.245.192,44	0,00	370.245.192,44	284.381.587,83	85.863.604,61
1710.0000000000.000	Gabinete do Secretário	370.245.192,44	0,00	370.245.192,44	284.381.587,83	85.863.604,61
1710.0400000000.000	Administração	370.145.192,44	0,00	370.145.192,44	284.381.587,83	85.763.604,61
1710.0412200000.000	Administração Geral	266.692.223,93	0,00	266.692.223,93	235.658.012,78	31.034.211,15
1710.0412230210.000	Qualidade e transparência da receita e despesa	18.343.210,78	0,00	18.343.210,78	0,00	18.343.210,78
1710.0412230213.003	Aumento de Capital da Companhia Paulistana de Securitização - SP Securitização	17.343.210,78	0,00	17.343.210,78	0,00	17.343.210,78
4.5.90.65.00	Constituição ou Aumento de Capital de Empresas	17.343.210,78	0,00	17.343.210,78	0,00	17.343.210,78
1710.0412230213.004	Aumento de Capital da Companhia São Paulo de Desenvolvimento e Mobilização de Ativos - SPDA	1.000.000,00	0,00	1.000.000,00	0,00	1.000.000,00
4.5.90.65.00	Constituição ou Aumento de Capital de Empresas	1.000.000,00	0,00	1.000.000,00	0,00	1.000.000,00
1710.0412230240.000	Suporte Administrativo	248.349.013,15	0,00	248.349.013,15	235.658.012,78	12.691.000,37
1710.0412230242.100	Administração da Unidade	248.349.013,15	0,00	248.349.013,15	235.658.012,78	12.691.000,37
3.1.90.11.00	Vencimentos e Vantagens Fixas - Pessoal Civil	187.223.447,00	0,00	187.223.447,00	182.096.993,44	5.126.453,56
3.3.90.14.00	Diárias - Civil	180.000,00	0,00	180.000,00	145.934,19	34.065,81
3.3.90.30.00	Material de Consumo	600.000,00	0,00	600.000,00	352.385,62	247.614,38
3.3.90.33.00	Passagens e Despesas com Locomoção	320.000,00	0,00	320.000,00	239.227,15	80.772,85
3.3.90.35.00	Serviços de Consultoria	3.591.577,32	0,00	3.591.577,32	1.507.938,64	2.083.638,68
3.3.90.36.00	Outros Serviços de Terceiros - Pessoa Física	6.601.557,00	0,00	6.601.557,00	6.431.567,87	169.989,13
3.3.90.39.00	Outros Serviços de Terceiros -Pessoa Jurídica	42.444.337,88	0,00	42.444.337,88	38.867.887,44	3.576.450,44
3.3.90.41.00	Contribuições	98.862,72	0,00	98.862,72	98.862,72	0,00
3.3.90.46.00	Auxílio-Alimentação	5.852.772,00	0,00	5.852.772,00	5.204.200,16	648.571,84
3.3.90.47.00	Obrigações Tributárias e Contributivas	53.520,00	0,00	53.520,00	50.844,00	2.676,00
3.3.90.49.00	Auxílio-Transporte	817.307,00	0,00	817.307,00	586.586,15	230.720,85
3.3.90.92.00	Despesas de Exercícios Anteriores	60.712,23	0,00	60.712,23	60.701,60	10,63
3.3.90.93.00	Indenizações e Restituições	4.920,00	0,00	4.920,00	825,78	4.094,22

Matéria DOCREC 653/2015 Documento digitalizado e autenticado por CAIO CESAR RODRIGUES. Sua validade pode ser conferida em https://splegiscosulta.saopaulo.sp.leg.br/HomeAbriDocumento.pID=169909.

autuado por CAIO CESAR RODRIGUES em 06/03/2018 15:36:46.

	TÍTULOS	Autorizada			Realizada	Diferenças
		Créditos Orçamentários Suplementares	Créditos Especiais e Extraordinários	Total		
4.4.90.52.00	Equipamentos e Material Permanente	500.000,00	0,00	500.000,00	14.058,02	485.941,98
1710.0412600000.000	Tecnologia da Informação	81.467.253,51	0,00	81.467.253,51	42.334.573,39	39.132.680,12
1710.0412630210.000	Qualidade e transparência da receita e despesa	34.724.430,74	0,00	34.724.430,74	531.414,00	34.193.016,74
1710.0412630211.383	Implantação do PMAT - Programa Mod da Adm Tribut e da Gest Set Soc Bas	33.333.333,00	0,00	33.333.333,00	0,00	33.333.333,00
4.4.90.39.00	Outros Serviços de Terceiros - Pessoa Jurídica	33.233.333,00	0,00	33.233.333,00	0,00	33.233.333,00
4.4.90.52.00	Equipamentos e Material Permanente	100.000,00	0,00	100.000,00	0,00	100.000,00
1710.0412630213.006	Expansão da Nota Fiscal Paulistana	1.391.097,74	0,00	1.391.097,74	531.414,00	859.683,74
4.4.90.39.00	Outros Serviços de Terceiros - Pessoa Jurídica	1.391.097,74	0,00	1.391.097,74	531.414,00	859.683,74
1710.0412630240.000	Suporte Administrativo	46.742.822,77	0,00	46.742.822,77	41.803.159,39	4.939.663,38
1710.0412630242.171	Manutenção de Sistemas de Informação e Comunicação	46.742.822,77	0,00	46.742.822,77	41.803.159,39	4.939.663,38
3.3.90.39.00	Outros Serviços de Terceiros -Pessoa Jurídica	46.373.584,66	0,00	46.373.584,66	41.433.921,28	4.939.663,38
3.3.90.92.00	Despesas de Exercícios Anteriores	369.238,11	0,00	369.238,11	369.238,11	0,00
1710.0412900000.000	Administração de Receitas	21.985.715,00	0,00	21.985.715,00	6.389.001,66	15.596.713,34
1710.0412930210.000	Qualidade e transparência da receita e despesa	21.985.715,00	0,00	21.985.715,00	6.389.001,66	15.596.713,34
1710.0412930213.001	Programa Nacional de Apoio à Gestão Adm. e Fiscal - PNAFM	21.985.715,00	0,00	21.985.715,00	6.389.001,66	15.596.713,34
4.4.90.39.00	Outros Serviços de Terceiros - Pessoa Jurídica	13.915.599,28	0,00	13.915.599,28	3.359.691,88	10.555.907,40
4.4.90.52.00	Equipamentos e Material Permanente	8.070.115,72	0,00	8.070.115,72	3.029.309,78	5.040.805,94
1710.1100000000.000	Trabalho	100.000,00	0,00	100.000,00	0,00	100.000,00
1710.1112200000.000	Administração Geral	100.000,00	0,00	100.000,00	0,00	100.000,00
1710.1112230190.000	Promoção do crescimento econômico e geração de postos de trabalho	100.000,00	0,00	100.000,00	0,00	100.000,00
1710.1112230199.065	Aumento de capital da SP-Negócios	100.000,00	0,00	100.000,00	0,00	100.000,00
4.5.90.65.00	Constituição ou Aumento de Capital de Empresas	100.000,00	0,00	100.000,00	0,00	100.000,00
1900.0000000000.000	Secretaria Municipal de Esportes, Lazer e Recreação	388.627.621,86	0,00	388.627.621,86	225.997.845,01	162.629.776,85
1910.0000000000.000	Gabinete do Secretário	388.627.621,86	0,00	388.627.621,86	225.997.845,01	162.629.776,85
1910.2700000000.000	Desporto e Lazer	388.627.621,86	0,00	388.627.621,86	225.997.845,01	162.629.776,85
1910.2712200000.000	Administração Geral	65.591.326,34	0,00	65.591.326,34	63.693.482,68	1.897.843,66
1910.2712230240.000	Suporte Administrativo	65.591.326,34	0,00	65.591.326,34	63.693.482,68	1.897.843,66
1910.2712230242.100	Administração da Unidade	65.591.326,34	0,00	65.591.326,34	63.693.482,68	1.897.843,66
3.1.90.11.00	Vencimentos e Vantagens Fixas - Pessoal Civil	52.021.017,00	0,00	52.021.017,00	51.985.571,02	35.445,98
3.3.90.14.00	Diárias - Civil	10.000,00	0,00	10.000,00	2.424,62	7.575,38
3.3.90.30.00	Material de Consumo	330.000,00	0,00	330.000,00	301.679,47	28.320,53
3.3.90.33.00	Passagens e Despesas com Locomoção	40.000,00	0,00	40.000,00	34.475,00	5.525,00
3.3.90.39.00	Outros Serviços de Terceiros -Pessoa Jurídica	6.477.389,86	0,00	6.477.389,86	5.208.195,53	1.269.194,33
3.3.90.46.00	Auxílio-Alimentação	5.703.963,00	0,00	5.703.963,00	5.420.406,55	283.556,45
3.3.90.47.00	Obrigações Tributárias e Contributivas	8.000,00	0,00	8.000,00	6.716,86	1.283,14
3.3.90.49.00	Auxílio-Transporte	885.003,00	0,00	885.003,00	618.060,15	266.942,85

Matéria DOC CEC 653/2015. Documento digitalizado e autenticado por CAIO CESAR RODRIGUES. Sua validade pode ser conferida em http://spiregisconsulta.saopaulo.sp.gov.br/HomeAbrirDocumento?pID=659909.

autuado por CAIO CESAR RODRIGUES em 06/03/2018 15:36:46.

em R$

	TÍTULOS	Autorizada			Realizada	Diferenças
		Créditos Orçamentários Suplementares	Créditos Especiais e Extraordinários	Total		
3.3.90.92.00	Despesas de Exercícios Anteriores	62.109,18	0,00	62.109,18	62.109,18	0,00
3.3.90.93.00	Indenizações e Restituições	5.096,56	0,00	5.096,56	5.096,56	0,00
4.4.90.52.00	Equipamentos e Material Permanente	48.747,74	0,00	48.747,74	48.747,74	0,00
1910.2712600000.000	Tecnologia da Informação	5.411.984,28	0,00	5.411.984,28	4.595.114,86	816.869,42
1910.2712630240.000	Suporte Administrativo	5.411.984,28	0,00	5.411.984,28	4.595.114,86	816.869,42
1910.2712630242.171	Manutenção de Sistemas de Informação e Comunicação	5.411.984,28	0,00	5.411.984,28	4.595.114,86	816.869,42
3.3.90.39.00	Outros Serviços de Terceiros -Pessoa Jurídica	5.411.984,28	0,00	5.411.984,28	4.595.114,86	816.869,42
1910.2781100000.000	Desporto de Rendimento	116.140.162,65	0,00	116.140.162,65	0,00	116.140.162,65
1910.2781130170.000	Promoção de atividades esportivas, recreativas e de lazer	116.140.162,65	0,00	116.140.162,65	0,00	116.140.162,65
1910.2781130171.377	E235 - Incentivo ao Campeonato Paulista de Dominó Realizado pela Federação Paulista de Dominó (Rua Alto Garças, 519 - Cidade Patriarca)	30.000,00	0,00	30.000,00	0,00	30.000,00
3.3.90.39.00	Outros Serviços de Terceiros -Pessoa Jurídica	30.000,00	0,00	30.000,00	0,00	30.000,00
1910.2781130171.379	E238 - Incentivo ao Campeonato de Malha da Federação Paulista de Malha (Rua Dona Germaine Buchard ,483 - Água Branca)	48.000,00	0,00	48.000,00	0,00	48.000,00
3.3.90.39.00	Outros Serviços de Terceiros -Pessoa Jurídica	48.000,00	0,00	48.000,00	0,00	48.000,00
1910.2781130171.434	E2181 - Federação Paulista de Arco e Flecha - CNPJ 47.381.306/0001-07	0,00	0,00	0,00	0,00	0,00
3.3.90.39.00	Outros Serviços de Terceiros -Pessoa Jurídica	0,00	0,00	0,00	0,00	0,00
1910.2781130171.435	E2183 - Liga Nacional de Taekwondo - CNPJ 04.705.050/0001-25	0,00	0,00	0,00	0,00	0,00
3.3.90.39.00	Outros Serviços de Terceiros -Pessoa Jurídica	0,00	0,00	0,00	0,00	0,00
1910.2781130171.516	E1861 - Federação Paulista de Atletismo - Campeonato 1º Semestre	0,00	0,00	0,00	0,00	0,00
3.3.90.39.00	Outros Serviços de Terceiros -Pessoa Jurídica	0,00	0,00	0,00	0,00	0,00
1910.2781130171.517	E1862 - Federação Paulista de Lutas Artes Marciais - Desafio Profissional de Muay Thai	0,00	0,00	0,00	0,00	0,00
3.3.90.39.00	Outros Serviços de Terceiros -Pessoa Jurídica	0,00	0,00	0,00	0,00	0,00
1910.2781130171.518	E1863 - Federação Paulista de Lutas Artes Marciais - Campeonato Paulista de Muay Thai Amador	0,00	0,00	0,00	0,00	0,00
3.3.90.39.00	Outros Serviços de Terceiros -Pessoa Jurídica	0,00	0,00	0,00	0,00	0,00
1910.2781130171.519	E1864 - Federação Paulista de Lutas Artes Marciais - IV Campeonato Paulista de Muay Thai Estreantes	0,00	0,00	0,00	0,00	0,00
3.3.90.39.00	Outros Serviços de Terceiros -Pessoa Jurídica	0,00	0,00	0,00	0,00	0,00

Matéria DOCREC 653/2015. Documento digitalizado e autenticado por CAIO CESAR RODRIGUES. Sua validade pode ser conferida em https://secretaria.saopaulo.sp.gov.br/Home/AbrirDocumento?DID=169909.

autuado por CAIO CESAR RODRIGUES em 06/03/2018 15:36:46.

em R$

	TÍTULOS	Autorizada			Realizada	Diferenças
		Créditos Orçamentários Suplementares	Créditos Especiais e Extraordinários	Total		
1910.2781130171.520	E1865 - Federação Paulista de Jiu-Jitsu - Campeonato Paulista de Jiu-Jitsu	0,00	0,00	0,00	0,00	0,00
3.3.90.39.00	Outros Serviços de Terceiros -Pessoa Jurídica	0,00	0,00	0,00	0,00	0,00
1910.2781130171.521	E1866 - Federação Paulista de Jiu-Jitsu - Circuito Paulista de Jiu-Jitsu (Adulto)	0,00	0,00	0,00	0,00	0,00
3.3.90.39.00	Outros Serviços de Terceiros -Pessoa Jurídica	0,00	0,00	0,00	0,00	0,00
1910.2781130171.522	E1867 - Federação Paulista de Jiu-Jitsu - Circuito Paulista de Jiu-Jitsu (Juvenil/Feminino)	0,00	0,00	0,00	0,00	0,00
3.3.90.39.00	Outros Serviços de Terceiros -Pessoa Jurídica	0,00	0,00	0,00	0,00	0,00
1910.2781130171.523	E1868 - Federação de Modelismo do Estado de São Paulo - Campeonato Paulista de Aeromodelismo	0,00	0,00	0,00	0,00	0,00
3.3.90.39.00	Outros Serviços de Terceiros -Pessoa Jurídica	0,00	0,00	0,00	0,00	0,00
1910.2781130171.524	E1869 - Federação Paulista de Futebol de Mesa - Campeonato Paulista de Futebol de Mesa	0,00	0,00	0,00	0,00	0,00
3.3.90.39.00	Outros Serviços de Terceiros -Pessoa Jurídica	0,00	0,00	0,00	0,00	0,00
1910.2781130171.525	E1870 - Federação Paulista de Judô - Campeonato Paulista de Judô	0,00	0,00	0,00	0,00	0,00
3.3.90.39.00	Outros Serviços de Terceiros -Pessoa Jurídica	0,00	0,00	0,00	0,00	0,00
1910.2781130171.526	E1871 - Federação Paulista de Judô - Campeonato Paulista de Judô (Juvenil/Junior)	0,00	0,00	0,00	0,00	0,00
3.3.90.39.00	Outros Serviços de Terceiros -Pessoa Jurídica	0,00	0,00	0,00	0,00	0,00
1910.2781130171.527	E1872 - Federação Paulista de Bocha e Bolão - Campeonato Paulista de Bocha e Bolão	0,00	0,00	0,00	0,00	0,00
3.3.90.39.00	Outros Serviços de Terceiros -Pessoa Jurídica	0,00	0,00	0,00	0,00	0,00
1910.2781130171.528	E1873 - Federação Paulista de Esportes Radicais - Copa Cidade de São Paulo de Esportes Radicais	0,00	0,00	0,00	0,00	0,00
3.3.90.39.00	Outros Serviços de Terceiros -Pessoa Jurídica	0,00	0,00	0,00	0,00	0,00
1910.2781130171.530	E1875 - Liga Paulista de Futebol Feminino - Campeonato Paulistano de Futsal Feminino	0,00	0,00	0,00	0,00	0,00
3.3.90.39.00	Outros Serviços de Terceiros -Pessoa Jurídica	0,00	0,00	0,00	0,00	0,00
1910.2781130171.531	E1876 - Liga Paulista de Futebol Feminino - Super Paulista de Futsal Feminino	0,00	0,00	0,00	0,00	0,00
3.3.90.39.00	Outros Serviços de Terceiros -Pessoa Jurídica	0,00	0,00	0,00	0,00	0,00
1910.2781130171.532	E1877 - Federação Paulista de Skate - Campeonato Paulista de Skate (Masc/Fem)	0,00	0,00	0,00	0,00	0,00

Matéria DOCREC 653/2015. Documento digitalizado e autenticado por CAIO CESAR RODRIGUES. Sua validade pode ser conferida em https://splegisconsulta.saopaulo.sp.leg.br/HomeAbrirDocumento?pID=169909.

PREFEITURA DO MUNICÍPIO DE SÃO PAULO

Exercício: 2014

Comparativo da Despesa Autorizada com a Despesa Realizada

Anexo 11 - LRF, art. 52, inc. IV

em R$

	TÍTULOS	Autorizada				
		Créditos Orçamentários Suplementares	Créditos Especiais e Extraordinários	Total	Realizada	Diferenças
3.3.90.39.00	Outros Serviços de Terceiros -Pessoa Jurídica	0,00	0,00	0,00	0,00	0,00
1910.2781130171.533	E1878 - Federação Paulista de Canoagem - Campeonato Paulista de Canoagem Master, Sênior e Junior	0,00	0,00	0,00	0,00	0,00
3.3.90.39.00	Outros Serviços de Terceiros -Pessoa Jurídica	0,00	0,00	0,00	0,00	0,00
1910.2781130171.534	E1879 - Federação Paulista de Canoagem - Campeonato Paulista de Canoagem de Velocidade 200 Adulto	0,00	0,00	0,00	0,00	0,00
3.3.90.39.00	Outros Serviços de Terceiros -Pessoa Jurídica	0,00	0,00	0,00	0,00	0,00
1910.2781130171.535	E1880 - Federação Paulista de Canoagem - Campeonato Paulista de Canoagem 4x150 Revezamento	0,00	0,00	0,00	0,00	0,00
3.3.90.39.00	Outros Serviços de Terceiros -Pessoa Jurídica	0,00	0,00	0,00	0,00	0,00
1910.2781130171.537	E1882 - Federação Paulista de Kung-Fú - Campeonato Paulista de Kung-Fú	0,00	0,00	0,00	0,00	0,00
3.3.90.39.00	Outros Serviços de Terceiros -Pessoa Jurídica	0,00	0,00	0,00	0,00	0,00
1910.2781130171.538	E1883 - Confederação Brasileira de Sumô - Campeonato Paulista de Sumô	0,00	0,00	0,00	0,00	0,00
3.3.90.39.00	Outros Serviços de Terceiros -Pessoa Jurídica	0,00	0,00	0,00	0,00	0,00
1910.2781130171.540	E1885 - Federação Paulista de Masters e Supermasters de Judô - Campeonato Masters e Juniores de Judô	0,00	0,00	0,00	0,00	0,00
3.3.90.39.00	Outros Serviços de Terceiros -Pessoa Jurídica	0,00	0,00	0,00	0,00	0,00
1910.2781130171.548	E1893 - Federação Paulista de Kung-Fú Tradicional - Campeonato Paulista de Kung-Fú Wushu	0,00	0,00	0,00	0,00	0,00
3.3.90.39.00	Outros Serviços de Terceiros -Pessoa Jurídica	0,00	0,00	0,00	0,00	0,00
1910.2781130171.549	E1894 - Federação Paulista de Kung-Fú Tradicional - Campeonato Brasileiro de Kung-Fú	0,00	0,00	0,00	0,00	0,00
3.3.90.39.00	Outros Serviços de Terceiros -Pessoa Jurídica	0,00	0,00	0,00	0,00	0,00
1910.2781130171.550	E1895 - Federação Paulista de TaekwonDo - Campeonato de Taekwondo	0,00	0,00	0,00	0,00	0,00
3.3.90.39.00	Outros Serviços de Terceiros -Pessoa Jurídica	0,00	0,00	0,00	0,00	0,00
1910.2781130171.551	E1896 - Federação Paulista de TaekwonDo - Copa São Paulo de Taekwondo	0,00	0,00	0,00	0,00	0,00
3.3.90.39.00	Outros Serviços de Terceiros -Pessoa Jurídica	0,00	0,00	0,00	0,00	0,00
1910.2781130171.558	E1903 - Liga Paulista de Artes Marciais do Estado de São Paulo - 2º Torneio da Amizade de Jiu-Jitsu	0,00	0,00	0,00	0,00	0,00
3.3.90.39.00	Outros Serviços de Terceiros -Pessoa Jurídica	0,00	0,00	0,00	0,00	0,00

Matéria DOCREC 653/2015. Documento digitalizado e autenticado por CAIO CESAR RODRIGUES. Sua validade pode ser conferida em https://sdegisconsulta.saopaulo.sp.leg.br/HomeAbrirDocumento?pID=169909.

autuado por CAIO CESAR RODRIGUES em 06/03/2018 15:36:46.

	TÍTULOS	Autorizada			Realizada	Diferenças
		Créditos Orçamentários Suplementares	Créditos Especiais e Extraordinários	Total		
1910.2781130171.559	E1904 - Liga Paulista de Artes Marciais do Estado de São Paulo - 1º Open Nacional Amador de Muay Thai e Mma	0,00	0,00	0,00	0,00	0,00
3.3.90.39.00	Outros Serviços de Terceiros -Pessoa Jurídica	0,00	0,00	0,00	0,00	0,00
1910.2781130171.560	E1905 - Federação de Hóquei sobre Rodas - Campeonato Paulista Hóquei sobre Rodas	0,00	0,00	0,00	0,00	0,00
3.3.90.39.00	Outros Serviços de Terceiros -Pessoa Jurídica	0,00	0,00	0,00	0,00	0,00
1910.2781130171.561	E1906 - Federação de Hóquei sobre Rodas - Copa São Paulo de Hóquei sobre Rodas	0,00	0,00	0,00	0,00	0,00
3.3.90.39.00	Outros Serviços de Terceiros -Pessoa Jurídica	0,00	0,00	0,00	0,00	0,00
1910.2781130171.562	E1907 - Associação Brasileira de Patinação no Gelo - Copa Paulista de Patinação no Gelo	0,00	0,00	0,00	0,00	0,00
3.3.90.39.00	Outros Serviços de Terceiros -Pessoa Jurídica	0,00	0,00	0,00	0,00	0,00
1910.2781130171.563	E1908 - Federação de Desportos no Estado de São Paulo - Copa Paulistana de Futebol - 2014	0,00	0,00	0,00	0,00	0,00
3.3.90.39.00	Outros Serviços de Terceiros -Pessoa Jurídica	0,00	0,00	0,00	0,00	0,00
1910.2781130171.564	E1909 - Federação Paulista de Disco - Campeonato Paulista de Freesbe / Disco	0,00	0,00	0,00	0,00	0,00
3.3.90.39.00	Outros Serviços de Terceiros -Pessoa Jurídica	0,00	0,00	0,00	0,00	0,00
1910.2781130172.095	E698 - Realização das Cinco Etapas do Torneio de Atletismo - Maurren Maggi	15.822,74	0,00	15.822,74	0,00	15.822,74
3.3.90.39.00	Outros Serviços de Terceiros -Pessoa Jurídica	15.822,74	0,00	15.822,74	0,00	15.822,74
1910.2781130173.373	Construção de Centros de Iniciação Esportiva	15.870.000,00	0,00	15.870.000,00	0,00	15.870.000,00
4.4.90.51.00	Obras e Instalações	15.870.000,00	0,00	15.870.000,00	0,00	15.870.000,00
1910.2781130173.374	Construção, Ampliação e Modernização de Centros Olímpicos	85.176.339,91	0,00	85.176.339,91	0,00	85.176.339,91
4.4.90.51.00	Obras e Instalações	85.176.339,91	0,00	85.176.339,91	0,00	85.176.339,91
1910.2781130173.375	Implementação de Parque de Esportes Radicais	15.000.000,00	0,00	15.000.000,00	0,00	15.000.000,00
4.4.90.51.00	Obras e Instalações	15.000.000,00	0,00	15.000.000,00	0,00	15.000.000,00
1910.2781200000.000	Desporto Comunitário	164.778.773,47	0,00	164.778.773,47	122.181.247,87	42.597.525,60
1910.2781230170.000	Promoção de atividades esportivas, recreativas e de lazer	164.778.773,47	0,00	164.778.773,47	122.181.247,87	42.597.525,60
1910.2781230171.246	E3232 - Reforma, Adequação e Instalação do CDC Jardim Miriam - Cidade Ademar.	0,00	0,00	0,00	0,00	0,00
4.4.90.39.00	Outros Serviços de Terceiros - Pessoa Jurídica	0,00	0,00	0,00	0,00	0,00
1910.2781230171.247	E2195 - Construção de Quadra Poliesportiva - Praça Carapinheira, Subprefeitura M'Boi Mirim	0,00	0,00	0,00	0,00	0,00
4.4.90.39.00	Outros Serviços de Terceiros - Pessoa Jurídica	0,00	0,00	0,00	0,00	0,00

Matéria DOCREC 653/2015. Documento digitalizado e autenticado por CAIO CESAR RODRIGUES. Sua validade pode ser conferida em https://splegisconsulta.saopaulo.sp.leg.br/HomeAbrirDocumento?pID=109909.

autuado por CAIO CESAR RODRIGUES em 06/03/2018 15:36:46.

em R$

	TÍTULOS	Autorizada			Realizada	Diferenças
		Créditos Orçamentários Suplementares	Créditos Especiais e Extraordinários	Total		
1910.2781230171.248	E20 - E20 - Manutenção e Reformas de CDC's no Município de São Paulo	0,00	0,00	0,00	0,00	0,00
4.4.90.39.00	Outros Serviços de Terceiros - Pessoa Jurídica	0,00	0,00	0,00	0,00	0,00
1910.2781230171.249	E2086 - Obras e Reforma com Aplicação de Grama Sintética no C.D.C. Lauro Megale	0,00	0,00	0,00	0,00	0,00
4.4.90.39.00	Outros Serviços de Terceiros - Pessoa Jurídica	0,00	0,00	0,00	0,00	0,00
1910.2781230171.251	E2087 - Reforma e Colocação de Grama Sintética no C.D.C. Parque Ecológico Vila Prudente	130.000,00	0,00	130.000,00	0,00	130.000,00
4.4.90.39.00	Outros Serviços de Terceiros - Pessoa Jurídica	130.000,00	0,00	130.000,00	0,00	130.000,00
1910.2781230171.252	E2091 - Reforma e Manutenção do Ginásio de Ginástica Olímpica C.D.C. Senador José Ermírio de Moraes	0,00	0,00	0,00	0,00	0,00
4.4.90.39.00	Outros Serviços de Terceiros - Pessoa Jurídica	0,00	0,00	0,00	0,00	0,00
1910.2781230171.253	E2092 - Reforma e Manutenção do Clube Escola Mini Balneário Pedro de Frotin	0,00	0,00	0,00	0,00	0,00
4.4.90.39.00	Outros Serviços de Terceiros - Pessoa Jurídica	0,00	0,00	0,00	0,00	0,00
1910.2781230171.254	E2111 - Reforma e Ampliação de Equipamentos Esportivos: Campo do VARP na Rua Professor Antonio Filgueiras de Lima, 358 - Rio Pequeno/BT- CDC Areão de Vila Cisper na Rua Barra de Santa Rosa, s/nº - Vila Cisper/EM	0,00	0,00	0,00	0,00	0,00
4.4.90.39.00	Outros Serviços de Terceiros - Pessoa Jurídica	0,00	0,00	0,00	0,00	0,00
1910.2781230171.255	E2112 - Reforma e Ampliação de Equipamentos Esportivos:- Campo de Rodízio Dom João Neri, Estrada D. João Neri, Jd. Dom João Neri - IT- Campo de Rodízio 1º de Maio - Rua Osório Franco Vilhena - Vl. Curuçá/IT	0,00	0,00	0,00	0,00	0,00
4.4.90.39.00	Outros Serviços de Terceiros - Pessoa Jurídica	0,00	0,00	0,00	0,00	0,00
1910.2781230171.256	E96 - E96 - Reforma e Manutenção do CDC Profº Francisco Teodoro Mendes	0,00	0,00	0,00	0,00	0,00
4.4.90.39.00	Outros Serviços de Terceiros - Pessoa Jurídica	0,00	0,00	0,00	0,00	0,00
1910.2781230171.257	E2290 - Implantação do Gramado Sintético - CDC Pequeninos do Jóquei	0,00	0,00	0,00	0,00	0,00
4.4.90.39.00	Outros Serviços de Terceiros - Pessoa Jurídica	0,00	0,00	0,00	0,00	0,00
1910.2781230171.258	E2369 - Reforma - CDC Jd Manacá - Rua Juari, 320 Vila Sabará - Grama Sintética, Iluminação, Alambrado Vestiário e Equipamentos de Ginástica para 3ª Idade	0,00	0,00	0,00	0,00	0,00

Matéria DOCREC 653/2015. Documento digitalizado e autenticado por CAIO CESAR RODRIGUES. Sua validade pode ser conferida em https://splegisconsulta.saopaulo.sp.leg.br/HomeAbrirDocumento?pID=163909

autuado por CAIO CESAR RODRIGUES em 06/03/2018 15:36:46.

em R$

	TÍTULOS	Autorizada			Realizada	Diferenças
		Créditos Orçamentários Suplementares	Créditos Especiais e Extraordinários	Total		
4.4.90.39.00	Outros Serviços de Terceiros - Pessoa Jurídica	0,00	0,00	0,00	0,00	0,00
1910.2781230171.259	E2376 - Cobertura da Quadra, Iluminação e Reforma da Área Social. CDC Clube da Comunidade Jaime Zacarias, Localizado na Rua Andrea Briosco x Rua Domenico Corvi - SP M Boi Mirim	100.000,00	0,00	100.000,00	100.000,00	0,00
4.4.90.39.00	Outros Serviços de Terceiros - Pessoa Jurídica	100.000,00	0,00	100.000,00	100.000,00	0,00
1910.2781230171.267	E3213 - Colocação de Alambrado e Reforma do Campo do X do Morro Associação Atlética Clube, Situado na Rua Itamar Franco com a Rua Catitu, Cidade A. E. Carvalho	0,00	0,00	0,00	0,00	0,00
3.3.50.43.00	Subvenções Sociais	0,00	0,00	0,00	0,00	0,00
1910.2781230171.302	E2527 - Serviço de Reforma, Adequação e Manutenção de Clubes da Comunidade e Equipamentos Esportivos	150.000,00	0,00	150.000,00	147.610,16	2.389,84
4.4.90.51.00	Obras e Instalações	150.000,00	0,00	150.000,00	147.610,16	2.389,84
1910.2781230171.333	E583 - Reforma e Adequação da Pista de Skate com Protetores no Entorno da mesma, no CDC Passagem Funda, localizado na Av. Doutor Guilherme de Abreu Sodré, 50, no âmbito da Subprefeitura Cidade Tiradentes	0,00	0,00	0,00	0,00	0,00
4.4.90.51.00	Obras e Instalações	0,00	0,00	0,00	0,00	0,00
1910.2781230171.343	E3222 - Implantação de Aparelhos de Ginástica para Idosos em frente a Travessa Berredo n° 47, no Conjunto habitacional Sonda, no Jardim Cabuçú	0,00	0,00	0,00	0,00	0,00
4.4.90.39.00	Outros Serviços de Terceiros - Pessoa Jurídica	0,00	0,00	0,00	0,00	0,00
1910.2781230171.375	E4620 - Reforma de Equipamentos Esportivos - Premiação de Eventos Esportivos	0,00	0,00	0,00	0,00	0,00
4.4.90.39.00	Outros Serviços de Terceiros - Pessoa Jurídica	0,00	0,00	0,00	0,00	0,00
1910.2781230171.376	E199 - Subvenção à "Volta da Penha", Tradicional Corrida de Pedestres do Bairro, por Iniciativa do Clube Esportivo da Penha e Incluida no Calendário de Eventos da Cidade de São Paulo	0,00	0,00	0,00	0,00	0,00
3.3.50.43.00	Subvenções Sociais	0,00	0,00	0,00	0,00	0,00
1910.2781230171.378	E236 - Incentivo ao Campeonato de Futebol (1º de Maio F.C., Rua Eleonora Cintra, 130 - Tatuapé)	0,00	0,00	0,00	0,00	0,00
3.3.90.39.00	Outros Serviços de Terceiros -Pessoa Jurídica	0,00	0,00	0,00	0,00	0,00
1910.2781230171.380	E2461 - Atividades Esportivas de Prevenção às Drogas	0,00	0,00	0,00	0,00	0,00

Matéria DOCREC 653/2015. Documento digitalizado e autenticado por CAIO CESAR RODRIGUES. Sua validade pode ser conferida em https://splegsconsulta.saopaulo.sp.leg.br/HomeAbrirDocumento?pID=169909.

autuado por CAIO CESAR RODRIGUES em 06/03/2018 15:36:46.

	TÍTULOS	Autorizada			Realizada	Diferenças
		Créditos Orçamentários Suplementares	Créditos Especiais e Extraordinários	Total		
3.3.90.39.00	Outros Serviços de Terceiros -Pessoa Jurídica	0,00	0,00	0,00	0,00	0,00
1910.2781230171.404	E2289 - Clube Escola Móoca - Serviços de Manutenção e Conservação	100.000,00	0,00	100.000,00	0,00	100.000,00
4.4.90.39.00	Outros Serviços de Terceiros - Pessoa Jurídica	100.000,00	0,00	100.000,00	0,00	100.000,00
1910.2781230171.408	E3084 - Reforma e Requalificação dos Vestiários da Área Social, e Implantação da Sede de Administração do CDC Tancredo Neves - Rua Professor Oscar Barreto Filho, 260 - Parque América	0,00	0,00	0,00	0,00	0,00
4.4.90.39.00	Outros Serviços de Terceiros - Pessoa Jurídica	0,00	0,00	0,00	0,00	0,00
1910.2781230171.409	E3085 - Implantação de Campo com Grama Sintética, Iluminação, Vestiários, Alambrado e Arquibancada do CDC Paulo Raimundo.	850.000,00	0,00	850.000,00	850.000,00	0,00
4.4.90.39.00	Outros Serviços de Terceiros - Pessoa Jurídica	850.000,00	0,00	850.000,00	850.000,00	0,00
1910.2781230171.410	E3089 - Reforma Geral da Quadra e Iluminação com Implantação de Equipamentos para Terceira Idade, Rua Arnoldo Bennett, Nº 291 e 297 - Jd. Guanabara - Capela do Socorro	1.000,00	0,00	1.000,00	0,00	1.000,00
4.4.90.39.00	Outros Serviços de Terceiros - Pessoa Jurídica	1.000,00	0,00	1.000,00	0,00	1.000,00
1910.2781230171.411	E3089 - Reforma da Quadra e Cobertura e Iluminação e Vestiários e Sede Social - Geral, Rua Constelação do Dourado com o Caranguejo - Jd. Campinas - Capela do Socorro	1.000,00	0,00	1.000,00	0,00	1.000,00
4.4.90.39.00	Outros Serviços de Terceiros - Pessoa Jurídica	1.000,00	0,00	1.000,00	0,00	1.000,00
1910.2781230171.412	E3089 - Reforma Geral da Quadra da Rua Drumond de Andrade - Iporã - Capela do Socorro	1.000,00	0,00	1.000,00	0,00	1.000,00
4.4.90.39.00	Outros Serviços de Terceiros - Pessoa Jurídica	1.000,00	0,00	1.000,00	0,00	1.000,00
1910.2781230171.413	E3089 - Reforma Geral do Campo Chácara do Conde - Vila Natal - Capela do Socorro	1.000,00	0,00	1.000,00	0,00	1.000,00
4.4.90.39.00	Outros Serviços de Terceiros - Pessoa Jurídica	1.000,00	0,00	1.000,00	0,00	1.000,00
1910.2781230171.414	E3089 - Reforma do CDC Brigadeiro Faria Lima Rua São Jose do Rio Preto, Nº 85 - Capela do Socorro	1.000,00	0,00	1.000,00	0,00	1.000,00
4.4.90.39.00	Outros Serviços de Terceiros - Pessoa Jurídica	1.000,00	0,00	1.000,00	0,00	1.000,00
1910.2781230171.415	E3089 - Implantação de Grama Sintética no Campo Estrela do Rio Bonito Localizado na Avenida Alcindo Ferreira, Nº 601 - Jardim Cruzeiro - Capela do Socorro	1.000,00	0,00	1.000,00	0,00	1.000,00

Matéria DOCREC 653/2015 - Documento digitalizado e autenticado por CAIO CESAR RODRIGUES. Sua validade pode ser conferida em https://splegisconsulta.saopaulo.sp.leg.br/Home/AbrirDocumento?pID=163909.

autuado por CAIO CESAR RODRIGUES em 06/03/2018 15:36:46.

	TÍTULOS	Autorizada			Realizada	Diferenças
		Créditos Orçamentários Suplementares	Créditos Especiais e Extraordinários	Total		
4.4.90.39.00	Outros Serviços de Terceiros - Pessoa Jurídica	1.000,00	0,00	1.000,00	0,00	1.000,00
1910.2781230171.416	E3089 - Reforma Geral da Quadra Localizada na Rua Lucilo Varejão, Nº 129 - Jd. Cliper - Capela do Socorro	1.000,00	0,00	1.000,00	0,00	1.000,00
4.4.90.39.00	Outros Serviços de Terceiros - Pessoa Jurídica	1.000,00	0,00	1.000,00	0,00	1.000,00
1910.2781230171.417	E3089 - Reforma Geral do Campo La Bombonera, Rua Flaviano Costa sem Número - Jd. Icarai -Capela do Socorro	1.000,00	0,00	1.000,00	0,00	1.000,00
4.4.90.39.00	Outros Serviços de Terceiros - Pessoa Jurídica	1.000,00	0,00	1.000,00	0,00	1.000,00
1910.2781230171.418	E3089 - Reforma e Manutenção Geral do CDC Gigantão do Icarai Rua Maestro Miguel Arqueros - Capela do Socorro	1.000,00	0,00	1.000,00	0,00	1.000,00
4.4.90.39.00	Outros Serviços de Terceiros - Pessoa Jurídica	1.000,00	0,00	1.000,00	0,00	1.000,00
1910.2781230171.419	E3089 - Reforma Geral do CDC Jardim São Rafael, entre as Ruas Ilda Fracarolli e Ernesta Fracarolli - Capela do Socorro	1.000,00	0,00	1.000,00	0,00	1.000,00
4.4.90.39.00	Outros Serviços de Terceiros - Pessoa Jurídica	1.000,00	0,00	1.000,00	0,00	1.000,00
1910.2781230171.420	E3089 - Reforma do CDC Jardim Edith com Implantação de Grama Sintética, Vestiários e Aluminação, na Rua Nova Adelhi sem Número Jardim Edith - Distrito Capela do Socorro	1.000,00	0,00	1.000,00	0,00	1.000,00
4.4.90.39.00	Outros Serviços de Terceiros - Pessoa Jurídica	1.000,00	0,00	1.000,00	0,00	1.000,00
1910.2781230171.421	E3089 - Reforma do CDC São Luis	1.000,00	0,00	1.000,00	0,00	1.000,00
4.4.90.39.00	Outros Serviços de Terceiros - Pessoa Jurídica	1.000,00	0,00	1.000,00	0,00	1.000,00
1910.2781230171.422	E3089 - Reforma do CDC Ana Gonçalves de Souza	1.000,00	0,00	1.000,00	0,00	1.000,00
4.4.90.39.00	Outros Serviços de Terceiros - Pessoa Jurídica	1.000,00	0,00	1.000,00	0,00	1.000,00
1910.2781230171.423	E3089 - Implantação do Projeto Incentivo ao Esporte no Espaço Sete Campos - Cidade Ademar	1.000,00	0,00	1.000,00	0,00	1.000,00
4.4.90.39.00	Outros Serviços de Terceiros - Pessoa Jurídica	1.000,00	0,00	1.000,00	0,00	1.000,00
1910.2781230171.424	E3089 - Reforma do CDC Cidade Ademar	1.000,00	0,00	1.000,00	0,00	1.000,00
4.4.90.39.00	Outros Serviços de Terceiros - Pessoa Jurídica	1.000,00	0,00	1.000,00	0,00	1.000,00
1910.2781230171.425	E3089 - Implantação de Campo com Grama Sintética e Iluminação, Vestiários no CDC São Januário	1.000,00	0,00	1.000,00	0,00	1.000,00
4.4.90.39.00	Outros Serviços de Terceiros - Pessoa Jurídica	1.000,00	0,00	1.000,00	0,00	1.000,00
1910.2781230171.426	E3089 - Implantação de Campo com Grama Sintética e Iluminação, Vestiários no CDC Paulo Raimundo	1.000,00	0,00	1.000,00	0,00	1.000,00

Matéria DOCREC 653/2015. Documento digitalizado e autenticado por CAIO CESAR RODRIGUES. Sua validade pode ser conferida em https://splegsconsulta.saopaulo.sp.leg.br/Home/AbrirDocumento?OID=163909

autuado por CAIO CESAR RODRIGUES em 06/03/2018 15:36:46.

	TÍTULOS	Autorizada			Realizada	Diferenças
		Créditos Orçamentários Suplementares	Créditos Especiais e Extraordinários	Total		
4.4.90.39.00	Outros Serviços de Terceiros - Pessoa Jurídica	1.000,00	0,00	1.000,00	0,00	1.000,00
1910.2781230171.427	E3089 - Reforma e Manutenção de Equipamentos Esportivos CDC's Região Subprefeitura M'Boi Mirim	1.000,00	0,00	1.000,00	0,00	1.000,00
4.4.90.39.00	Outros Serviços de Terceiros - Pessoa Jurídica	1.000,00	0,00	1.000,00	0,00	1.000,00
1910.2781230171.428	E3089 - Reforma do CDC Jardim Rosana	1.000,00	0,00	1.000,00	0,00	1.000,00
4.4.90.39.00	Outros Serviços de Terceiros - Pessoa Jurídica	1.000,00	0,00	1.000,00	0,00	1.000,00
1910.2781230171.438	E122 - Revitalização do CDC Vila Jaguara	0,00	0,00	0,00	0,00	0,00
4.4.90.39.00	Outros Serviços de Terceiros - Pessoa Jurídica	0,00	0,00	0,00	0,00	0,00
1910.2781230171.440	E2217 - Associação Esportiva Talentos do Capão, CNPJ: 14.119.500/0001-51 Rua José Freire de Carvalho, 11 - Capão Redondo	0,00	0,00	0,00	0,00	0,00
3.3.90.39.00	Outros Serviços de Terceiros -Pessoa Jurídica	0,00	0,00	0,00	0,00	0,00
1910.2781230171.441	E2200 - Associação Atlética de Futebol Família Sem Valor, CNPJ:11.730.705/0001-80, Estrada de Taipas, 1940, Jardim Rincão,CEP:02991-000	0,00	0,00	0,00	0,00	0,00
3.3.90.39.00	Outros Serviços de Terceiros -Pessoa Jurídica	0,00	0,00	0,00	0,00	0,00
1910.2781230171.442	E2206 - Clube da Comunidade Primavera, CNPJ:09.030.456./0001-79, Rua Benigno, 155 - Bairro do Limão - Jardim Primavera CEP:02754-040, Recursos para Reforma e Melhoria de uma Quadra de Esportes	0,00	0,00	0,00	0,00	0,00
4.4.90.39.00	Outros Serviços de Terceiros - Pessoa Jurídica	0,00	0,00	0,00	0,00	0,00
1910.2781230171.443	E2205 - Confederação Brasileira de Voleibol para Deficientes, CNPJ:05.634.009/0001/78, Rua Afonso Celso ,1.221 Conj. 36, Vila Mariana	0,00	0,00	0,00	0,00	0,00
3.3.90.39.00	Outros Serviços de Terceiros -Pessoa Jurídica	0,00	0,00	0,00	0,00	0,00
1910.2781230171.444	E333 - Reforma dos Banheiros e Lanchonete, Substituição de Piso e Retirada das Grades de Bochas, Pequenas Obras, Readequação e Manutenção do Equipamento e Materiais no Clube da Comunidade Anchieta, Situado na Rua Virginia Cardoso, 87 - Sacomã	0,00	0,00	0,00	0,00	0,00
4.4.90.39.00	Outros Serviços de Terceiros - Pessoa Jurídica	0,00	0,00	0,00	0,00	0,00

Matéria DOCREC 653/2015. Documento digitalizado e autenticado por CAIO CESAR RODRIGUES. Sua validade pode ser conferida em https://splegisconsulta.saopaulo.sp.leg.br/HomeAbrirDocumento?pID=169999.

autuado por CAIO CESAR RODRIGUES em 06/03/2018 15:36:46.

em R$

	TÍTULOS	Autorizada			Realizada	Diferenças
		Créditos Orçamentários Suplementares	Créditos Especiais e Extraordinários	Total		
1910.2781230171.445	E489 - CDC Estrela Marinha e Flor de Maio, R.Três Pedras 835, Continuidade da Obra com Inst. de Grama Sintética no Campo, Drenagem e Manta Asfáltica, Alambrados, Const. de Sanitários, Vestiários, Entrada de Energia Elétrica, Água e Muro de Arrimo	799.000,00	0,00	799.000,00	799.000,00	0,00
4.4.90.39.00	Outros Serviços de Terceiros - Pessoa Jurídica	799.000,00	0,00	799.000,00	799.000,00	0,00
1910.2781230171.446	E492 - Instalação de Iluminação no Campo de Futebol Sintético e Adequação de Rampa de Acesso no CDC Cidade Ademar, Situado na Rua Francisco Lopes Pinto, 557 - Jardim Los Angeles, no Âmbito da Subprefeitura de Cidade Ademar	0,00	0,00	0,00	0,00	0,00
4.4.90.39.00	Outros Serviços de Terceiros - Pessoa Jurídica	0,00	0,00	0,00	0,00	0,00
1910.2781230171.447	E493 - Reforço/Melhoria na Iluminação, Aproximação dos Postes ao Campo Sintético, Melhorias no Piso da Quadra de Futsal e da Iluminação do CDC Ferradura, Localizado na Rua Adelino Fontoura, 404, Jd Jabaquara	0,00	0,00	0,00	0,00	0,00
4.4.90.39.00	Outros Serviços de Terceiros - Pessoa Jurídica	0,00	0,00	0,00	0,00	0,00
1910.2781230171.449	E580 - CDC Cidade Satélite Santa Bárbara, Substituição dos Alambrados Atrás dos Dois Gols e Laterais do Campo de Futebol, Localizado na Avenida Satélite S/N, no Bairro São Mateus	0,00	0,00	0,00	0,00	0,00
4.4.90.39.00	Outros Serviços de Terceiros - Pessoa Jurídica	0,00	0,00	0,00	0,00	0,00
1910.2781230171.450	E581 - Reforma e Substiuição dos Alambrados do Campo 2 do CDC Ucra União Cultural e Recreativa Amizade, Localizado na Avenida Presidente Wilson, 6851 - Vila Independência - São Paulo - SP	0,00	0,00	0,00	0,00	0,00
4.4.90.39.00	Outros Serviços de Terceiros - Pessoa Jurídica	0,00	0,00	0,00	0,00	0,00
1910.2781230171.451	E585 - Reforço/Melhoria na Iluminação do Campo, Inclusive com Instalação de Novas Lâmpadas, no Estádio de Futebol Jack Marin, Localizado na Rua Muniz de Souza, 1119	0,00	0,00	0,00	0,00	0,00
4.4.90.39.00	Outros Serviços de Terceiros - Pessoa Jurídica	0,00	0,00	0,00	0,00	0,00

Matéria DOCREC 653/2015. Documento digitalizado e autenticado por CAIO CESAR RODRIGUES. Sua validade pode ser conferida em https://splegisconsulta.saopaulo.sp.leg.br/Home/AbrirDocumento?pID=169909.

autuado por CAIO CESAR RODRIGUES em 06/03/2018 15:36:46.

	TÍTULOS	Autorizada			Realizada	Diferenças
		Créditos Orçamentários Suplementares	Créditos Especiais e Extraordinários	Total		
1910.2781230171.452	E2671 - Contratação de Serviços de Sinalização, Confecção de Camisetas, Transporte e Carro de Som para Caminhada Agita Sampa - Agita Mundo	0,00	0,00	0,00	0,00	0,00
3.3.90.39.00	Outros Serviços de Terceiros -Pessoa Jurídica	0,00	0,00	0,00	0,00	0,00
1910.2781230171.453	E2672 - Realização de Campeonato de Futebol Amador III Copa Saúde do Cangaíba	0,00	0,00	0,00	0,00	0,00
3.3.90.39.00	Outros Serviços de Terceiros -Pessoa Jurídica	0,00	0,00	0,00	0,00	0,00
1910.2781230171.454	E2673 - Realização de Campeonato de Futebol Amador, II Copa Beija Flor do Carombé	0,00	0,00	0,00	0,00	0,00
3.3.90.39.00	Outros Serviços de Terceiros -Pessoa Jurídica	0,00	0,00	0,00	0,00	0,00
1910.2781230171.455	E2674 - Realização de Campeonato de Futebol Amador, II Copa Cidade Ademar/Pedreira	0,00	0,00	0,00	0,00	0,00
3.3.90.39.00	Outros Serviços de Terceiros -Pessoa Jurídica	0,00	0,00	0,00	0,00	0,00
1910.2781230171.456	E2675 - Realização de Campeonato de Futebol Amador, II Copa Naca do Jabaquara	0,00	0,00	0,00	0,00	0,00
3.3.90.39.00	Outros Serviços de Terceiros -Pessoa Jurídica	0,00	0,00	0,00	0,00	0,00
1910.2781230171.457	E2676 - Realização de Projetos Esportivos pela UNIBES	100.000,00	0,00	100.000,00	0,00	100.000,00
3.3.50.43.00	Subvenções Sociais	100.000,00	0,00	100.000,00	0,00	100.000,00
1910.2781230171.458	E2677 - Implantação de Academia do Idoso, ao Ar Livre, no CDC Basiléia, R. Dolores Duran, 285 - Basiléia - Mandaqui	0,00	0,00	0,00	0,00	0,00
4.4.90.52.00	Equipamentos e Material Permanente	0,00	0,00	0,00	0,00	0,00
1910.2781230171.459	E2678 - Melhorias no CDC Unidos de Vila Guarani	0,00	0,00	0,00	0,00	0,00
4.4.90.39.00	Outros Serviços de Terceiros - Pessoa Jurídica	0,00	0,00	0,00	0,00	0,00
1910.2781230171.506	E3081 - Projeto de Esporte e Lazer da Comunidade do Heliópolis	750.000,00	0,00	750.000,00	0,00	750.000,00
3.3.90.39.00	Outros Serviços de Terceiros -Pessoa Jurídica	750.000,00	0,00	750.000,00	0,00	750.000,00
1910.2781230171.509	E4792 - Reforma e Manutenção do Campo de Rodízio 2 de Julho	1.000,00	0,00	1.000,00	0,00	1.000,00
4.4.90.51.00	Obras e Instalações	1.000,00	0,00	1.000,00	0,00	1.000,00
1910.2781230171.510	E4858 - Reforma e Munutenção do CDC Iguatemi	1.000,00	0,00	1.000,00	0,00	1.000,00
4.4.90.51.00	Obras e Instalações	1.000,00	0,00	1.000,00	0,00	1.000,00
1910.2781230171.511	E4870 - Reforma do Prédio da Academia de Judô do Clube Escola da Moóca, Localizado na Rua Taquari, 635	1.000,00	0,00	1.000,00	0,00	1.000,00
4.4.90.51.00	Obras e Instalações	1.000,00	0,00	1.000,00	0,00	1.000,00

Matéria DOCREC 653/2015. Documento digitalizado e autenticado por CAIO CESAR RODRIGUES. Sua validade pode ser conferida em http://splegisconsulta.saopaulo.sp.leg.br/Home/AbrirDocumento?DID=169909.

PREFEITURA DO MUNICÍPIO DE SÃO PAULO

Exercício: 2014

Comparativo da Despesa Autorizada com a Despesa Realizada

Anexo 11 - Lei 13.309/14

em R$

	TÍTULOS	Autorizada			Realizada	Diferenças
		Créditos Orçamentários Suplementares	Créditos Especiais e Extraordinários	Total		
1910.2781230171.512	E4882 - Construção do Estádio de São Mateus	1.000,00	0,00	1.000,00	0,00	1.000,00
4.4.90.51.00	Obras e Instalações	1.000,00	0,00	1.000,00	0,00	1.000,00
1910.2781230171.514	E4456 - Reforma do Ginásio do CDC Santa Terezinha	0,00	0,00	0,00	0,00	0,00
4.4.90.51.00	Obras e Instalações	0,00	0,00	0,00	0,00	0,00
1910.2781230171.515	E4500 - Skate Wekeend Perus	50.000,00	0,00	50.000,00	0,00	50.000,00
3.3.90.39.00	Outros Serviços de Terceiros -Pessoa Jurídica	50.000,00	0,00	50.000,00	0,00	50.000,00
1910.2781230171.529	E1874 - Corredores Paulistas Reunidos - Meia Maratona de São Paulo - Corpore	0,00	0,00	0,00	0,00	0,00
3.3.90.39.00	Outros Serviços de Terceiros -Pessoa Jurídica	0,00	0,00	0,00	0,00	0,00
1910.2781230171.536	E1881 - Associação Recreativa Turma do Bagaço - 57º Campeonato ARTB	0,00	0,00	0,00	0,00	0,00
3.3.90.39.00	Outros Serviços de Terceiros -Pessoa Jurídica	0,00	0,00	0,00	0,00	0,00
1910.2781230171.539	E1884 - Liga Esportiva Universitária Paulista - Copa Universitária Paulista - Semestre	0,00	0,00	0,00	0,00	0,00
3.3.90.39.00	Outros Serviços de Terceiros -Pessoa Jurídica	0,00	0,00	0,00	0,00	0,00
1910.2781230171.541	E1886 - TSKF Associação de Artes Marciais - Brazil International Kung-Fú Championship Tournament	0,00	0,00	0,00	0,00	0,00
3.3.90.39.00	Outros Serviços de Terceiros -Pessoa Jurídica	0,00	0,00	0,00	0,00	0,00
1910.2781230171.542	E1887 - Associação Ipiranga de TaeKwonDo - 16º Copa Ipiranga de TaeKwonDo	0,00	0,00	0,00	0,00	0,00
3.3.90.39.00	Outros Serviços de Terceiros -Pessoa Jurídica	0,00	0,00	0,00	0,00	0,00
1910.2781230171.543	E1888 - Associação Ipiranga de TaeKwonDo - Torneio Brasileiro de TaekwonDo	0,00	0,00	0,00	0,00	0,00
3.3.90.39.00	Outros Serviços de Terceiros -Pessoa Jurídica	0,00	0,00	0,00	0,00	0,00
1910.2781230171.544	E1889 - Associação Atlética Acadêmica Uni Santanna - Copa Universitária	0,00	0,00	0,00	0,00	0,00
3.3.90.39.00	Outros Serviços de Terceiros -Pessoa Jurídica	0,00	0,00	0,00	0,00	0,00
1910.2781230171.545	E1890 - Clube dos Paraplégicos de São Paulo - V Troféu Sérgio Del Grande	0,00	0,00	0,00	0,00	0,00
3.3.90.39.00	Outros Serviços de Terceiros -Pessoa Jurídica	0,00	0,00	0,00	0,00	0,00
1910.2781230171.546	E1891 - Associação Atlética Acadêmica 14 de Janeiro - Copa Universitária	0,00	0,00	0,00	0,00	0,00
3.3.90.39.00	Outros Serviços de Terceiros -Pessoa Jurídica	0,00	0,00	0,00	0,00	0,00
1910.2781230171.547	E1892 - Associação Paradesportiva JR Ferraz - Festival Paradesportiva de Natação e Ginástica	0,00	0,00	0,00	0,00	0,00
3.3.90.39.00	Outros Serviços de Terceiros -Pessoa Jurídica	0,00	0,00	0,00	0,00	0,00

Matéria DOCREC 653/2015. Documento digitalizado e autenticado por CAIO CESAR RODRIGUES. Sua validade pode ser conferida em https://splegisconsulta.saopaulo.sp.leg.br/Home/AbrirDocumento?pID=169909.

autuado por CAIO CESAR RODRIGUES em 06/03/2018 15:36:46.

	TÍTULOS	Autorizada			Realizada	Diferenças
		Créditos Orçamentários Suplementares	Créditos Especiais e Extraordinários	Total		
1910.2781230171.552	E1897 - Organização Kyokushin Oyama - Copa Oyama de Karatê Kyokushin	0,00	0,00	0,00	0,00	0,00
3.3.90.39.00	Outros Serviços de Terceiros -Pessoa Jurídica	0,00	0,00	0,00	0,00	0,00
1910.2781230171.553	E1898 - Organização Kyokushin Oyama - Circuito Periferia Fight	0,00	0,00	0,00	0,00	0,00
3.3.90.39.00	Outros Serviços de Terceiros -Pessoa Jurídica	0,00	0,00	0,00	0,00	0,00
1910.2781230171.554	E1899 - Associação Minakawa de Judô - Festival de Judô - Hebraica	0,00	0,00	0,00	0,00	0,00
3.3.90.39.00	Outros Serviços de Terceiros -Pessoa Jurídica	0,00	0,00	0,00	0,00	0,00
1910.2781230171.555	E1900 - Associação Minakawa de Judô - Copa Inter Estadual de Judô - Prof. Hirosi Minakawa	0,00	0,00	0,00	0,00	0,00
3.3.90.39.00	Outros Serviços de Terceiros -Pessoa Jurídica	0,00	0,00	0,00	0,00	0,00
1910.2781230171.556	E1901 - Associação das Escolas Particulares da Zona Sul - Copa AESA	0,00	0,00	0,00	0,00	0,00
3.3.90.39.00	Outros Serviços de Terceiros -Pessoa Jurídica	0,00	0,00	0,00	0,00	0,00
1910.2781230171.557	E1902 - Instituto Rodrigo Bragretto Cartão Vermelho - Futsal Solidário	0,00	0,00	0,00	0,00	0,00
3.3.90.39.00	Outros Serviços de Terceiros -Pessoa Jurídica	0,00	0,00	0,00	0,00	0,00
1910.2781230171.565	E1910 - Associação Atlética Acadêmica Kim Alves Moreira - Copa Universitária	0,00	0,00	0,00	0,00	0,00
3.3.90.39.00	Outros Serviços de Terceiros -Pessoa Jurídica	0,00	0,00	0,00	0,00	0,00
1910.2781230171.566	E1916 - Sindicato das Entidades de Administração do Desporto no Estado de São Paulo - SEADESP - Eventos Esportivos Diversos	0,00	0,00	0,00	0,00	0,00
3.3.50.43.00	Subvenções Sociais	0,00	0,00	0,00	0,00	0,00
1910.2781230171.857	E3089 - Reforma do CDC Jardim Mirim	1.000,00	0,00	1.000,00	0,00	1.000,00
4.4.90.39.00	Outros Serviços de Terceiros - Pessoa Jurídica	1.000,00	0,00	1.000,00	0,00	1.000,00
1910.2781230171.858	E3089 - Reforma do CDC Parque Santo Antonio	1.000,00	0,00	1.000,00	0,00	1.000,00
4.4.90.39.00	Outros Serviços de Terceiros - Pessoa Jurídica	1.000,00	0,00	1.000,00	0,00	1.000,00
1910.2781230171.859	E3089 - Reforma do CDC Israel Saraiva	1.000,00	0,00	1.000,00	0,00	1.000,00
4.4.90.39.00	Outros Serviços de Terceiros - Pessoa Jurídica	1.000,00	0,00	1.000,00	0,00	1.000,00
1910.2781230171.860	E3089 - Reforma do CDC Monte Azul	1.000,00	0,00	1.000,00	0,00	1.000,00
4.4.90.39.00	Outros Serviços de Terceiros - Pessoa Jurídica	1.000,00	0,00	1.000,00	0,00	1.000,00
1910.2781230171.861	E3089 - Reforma do CDC Getulio Torneles Vargas	1.000,00	0,00	1.000,00	0,00	1.000,00
4.4.90.39.00	Outros Serviços de Terceiros - Pessoa Jurídica	1.000,00	0,00	1.000,00	0,00	1.000,00
1910.2781230171.862	E3089 - Reforma do CDC São Francisco	1.000,00	0,00	1.000,00	0,00	1.000,00

Matéria DOCREC 653/2015. Documento digitalizado e autenticado por CAIO CESAR RODRIGUES. Sua validade pode ser conferida em https://splegisconsulta.saopaulo.sp.leg.br/Home/Ab?Documento?ID=169909.

autuado por CAIO CESAR RODRIGUES em 06/03/2018 15:36:46.

	TÍTULOS	Autorizada			Realizada	Diferenças
		Créditos Orçamentários Suplementares	Créditos Especiais e Extraordinários	Total		
4.4.90.39.00	Outros Serviços de Terceiros - Pessoa Jurídica	1.000,00	0,00	1.000,00	0,00	1.000,00
1910.2781230171.863	E3089 - Reforma do CDC São Lourenço	1.000,00	0,00	1.000,00	0,00	1.000,00
4.4.90.39.00	Outros Serviços de Terceiros - Pessoa Jurídica	1.000,00	0,00	1.000,00	0,00	1.000,00
1910.2781230171.864	E3089 - Reforma do CDC Vera Cruz	1.000,00	0,00	1.000,00	0,00	1.000,00
4.4.90.39.00	Outros Serviços de Terceiros - Pessoa Jurídica	1.000,00	0,00	1.000,00	0,00	1.000,00
1910.2781230171.867	E3089 - Implantação Campo com Grama Sintética na Rua Pedro Avancine - Jardim Panorama	1.000,00	0,00	1.000,00	0,00	1.000,00
4.4.90.39.00	Outros Serviços de Terceiros - Pessoa Jurídica	1.000,00	0,00	1.000,00	0,00	1.000,00
1910.2781230171.868	E3089 - Implantação de Campo com Grama Sintética na Rua União dos Movimentos Unidos Venceremos - Jardim São Bento Novo	1.000,00	0,00	1.000,00	0,00	1.000,00
4.4.90.39.00	Outros Serviços de Terceiros - Pessoa Jurídica	1.000,00	0,00	1.000,00	0,00	1.000,00
1910.2781230171.869	E3089 - Implantação de Campo com Grama Sintética Rua da Moenda sem Número Parque Rondon - Sub.Campo Limpo	1.000,00	0,00	1.000,00	0,00	1.000,00
4.4.90.39.00	Outros Serviços de Terceiros - Pessoa Jurídica	1.000,00	0,00	1.000,00	0,00	1.000,00
1910.2781230171.870	E3089 - Implantação de Campo com Grama Sintética Rua Sene do Reino Cohab Adventista - Sub.Campo Limpo	1.000,00	0,00	1.000,00	0,00	1.000,00
4.4.90.39.00	Outros Serviços de Terceiros - Pessoa Jurídica	1.000,00	0,00	1.000,00	0,00	1.000,00
1910.2781230172.092	E4626 - Associação Atlética Social e Desportiva Preparando para o Futuro CNPJ 14.696.339/0001-89	150.000,00	0,00	150.000,00	0,00	150.000,00
3.3.50.41.00	Contribuições	150.000,00	0,00	150.000,00	0,00	150.000,00
1910.2781230172.093	E10 - E10 - Manutenção de Equipamento do CDC Castúlio do Amaral, Situado na Rua Pierre Curie, 286 - Jardim da Saúde CEP:04290-050CNPJ:09.359.413/0001-31	0,00	0,00	0,00	0,00	0,00
3.3.90.39.00	Outros Serviços de Terceiros -Pessoa Jurídica	0,00	0,00	0,00	0,00	0,00
1910.2781230172.094	E697 - Circuito Paulista de Jiu-Jitsu no Município de São Paulo	71.600,00	0,00	71.600,00	0,00	71.600,00
3.3.90.39.00	Outros Serviços de Terceiros -Pessoa Jurídica	71.600,00	0,00	71.600,00	0,00	71.600,00
1910.2781230172.096	E172 - Realização de Duas Etapas da Copa São Paulo de Jet Ski na Represa do Guarapiranga	0,00	0,00	0,00	0,00	0,00
3.3.90.39.00	Outros Serviços de Terceiros -Pessoa Jurídica	0,00	0,00	0,00	0,00	0,00
1910.2781230172.097	E9 - E9 - Manutenção do CDC - São Mateus	100.000,00	0,00	100.000,00	0,00	100.000,00

Matéria DOCREC 653/2015. Documento digitalizado e autenticado por CAIO CESAR RODRIGUES. Sua validade pode ser conferida em https://splegisconsulta.saopaulo.sp.leg.br/Home/AbrirDocumento?DID=169909

autuado por CAIO CESAR RODRIGUES em 06/03/2018 15:36:46.

	TÍTULOS	Autorizada			Realizada	Diferenças
		Créditos Orçamentários Suplementares	Créditos Especiais e Extraordinários	Total		
3.3.90.39.00	Outros Serviços de Terceiros -Pessoa Jurídica	100.000,00	0,00	100.000,00	0,00	100.000,00
1910.2781230172.098	E8 - E8 - Eventos Esportivos no CDC São Mateus	100.000,00	0,00	100.000,00	0,00	100.000,00
3.3.90.39.00	Outros Serviços de Terceiros -Pessoa Jurídica	100.000,00	0,00	100.000,00	0,00	100.000,00
1910.2781230172.099	E6 - E6 - Eventos Esportivos no CDC - José Amâncio Fernandes - Zequinha	50.000,00	0,00	50.000,00	0,00	50.000,00
3.3.90.39.00	Outros Serviços de Terceiros -Pessoa Jurídica	50.000,00	0,00	50.000,00	0,00	50.000,00
1910.2781230172.105	E2522 - Virada Esportiva da Pessoa com Deficiência e Mobilidade Reduzida	0,00	0,00	0,00	0,00	0,00
3.3.90.39.00	Outros Serviços de Terceiros -Pessoa Jurídica	0,00	0,00	0,00	0,00	0,00
1910.2781230172.184	E2679 - Realização de Projetos de Judô para Crianças e Adolescentes, do Lar das Crianças da CIP	50.000,00	0,00	50.000,00	0,00	50.000,00
3.3.50.41.00	Contribuições	50.000,00	0,00	50.000,00	0,00	50.000,00
1910.2781230172.363	E3015 - Aquisição de Material Desportivo ao Centro Social e Cultural Acadêmicos de Vila Facchini - CNPJ: 69.293.033/0001-73.	71.145,00	0,00	71.145,00	0,00	71.145,00
3.3.50.43.00	Subvenções Sociais	71.145,00	0,00	71.145,00	0,00	71.145,00
1910.2781230173.511	Reforma de Equipamentos Esportivos	43.326.015,86	0,00	43.326.015,86	26.431.003,89	16.895.011,97
3.3.90.39.00	Outros Serviços de Terceiros -Pessoa Jurídica	132.000,00	0,00	132.000,00	0,00	132.000,00
3.3.90.92.00	Despesas de Exercícios Anteriores	0,00	0,00	0,00	0,00	0,00
4.4.90.39.00	Outros Serviços de Terceiros - Pessoa Jurídica	43.096.448,28	0,00	43.096.448,28	26.333.436,31	16.763.011,97
4.4.90.92.00	Despesas de Exercícios Anteriores	97.567,58	0,00	97.567,58	97.567,58	0,00
1910.2781230174.304	Promoção de atividades esportivas, recreativas e de lazer por 24 horas	5.735.964,00	0,00	5.735.964,00	5.524.592,27	211.371,73
3.3.90.30.00	Material de Consumo	20.000,00	0,00	20.000,00	0,00	20.000,00
3.3.90.39.00	Outros Serviços de Terceiros -Pessoa Jurídica	5.715.964,00	0,00	5.715.964,00	5.524.592,27	191.371,73
1910.2781230174.502	Operação e Manutenção dos Equipamentos Esportivos	72.045.831,30	0,00	72.045.831,30	63.253.810,23	8.792.021,07
3.3.90.30.00	Material de Consumo	768.904,33	0,00	768.904,33	95.974,90	672.929,43
3.3.90.39.00	Outros Serviços de Terceiros -Pessoa Jurídica	69.066.880,70	0,00	69.066.880,70	61.995.480,76	7.071.399,94
3.3.90.92.00	Despesas de Exercícios Anteriores	777.666,22	0,00	777.666,22	777.666,22	0,00
4.4.90.52.00	Equipamentos e Material Permanente	1.432.380,05	0,00	1.432.380,05	384.688,35	1.047.691,70
1910.2781230174.503	Incentivo à prática de Esportes	40.014.217,31	0,00	40.014.217,31	25.075.231,32	14.938.985,99
3.3.90.30.00	Material de Consumo	4.682.718,60	0,00	4.682.718,60	2.047.549,78	2.635.168,82
3.3.90.39.00	Outros Serviços de Terceiros -Pessoa Jurídica	33.747.045,69	0,00	33.747.045,69	21.777.392,72	11.969.652,97
3.3.90.48.00	Outros Auxílios Financeiros a Pessoas Físicas	200.000,00	0,00	200.000,00	0,00	200.000,00
3.3.90.92.00	Despesas de Exercícios Anteriores	1.184.453,02	0,00	1.184.453,02	1.184.453,02	0,00
4.4.90.52.00	Equipamentos e Material Permanente	200.000,00	0,00	200.000,00	65.835,80	134.164,20

Matéria DOCREC 693/2015. Documento digitalizado e autenticado por CAIO CESAR RODRIGUES. Sua validade pode ser conferida em https://splegisconsulta.saopaulo.sp.leg.br/Home/AbrirDocumento?pID=169909.

autuado por CAIO CESAR RODRIGUES em 06/03/2018 15:36:46.

em R$

	TÍTULOS	Autorizada			Realizada	Diferenças
		Créditos Orçamentários Suplementares	Créditos Especiais e Extraordinários	Total		
1910.2781300000.000	Lazer	36.705.375,12	0,00	36.705.375,12	35.527.999,60	1.177.375,52
1910.2781330170.000	Promoção de atividades esportivas, recreativas e de lazer	36.705.375,12	0,00	36.705.375,12	35.527.999,60	1.177.375,52
1910.2781330171.207	E2238 - Aquisição de Equipamentos Esportivos	0,00	0,00	0,00	0,00	0,00
4.4.90.52.00	Equipamentos e Material Permanente	0,00	0,00	0,00	0,00	0,00
1910.2781330171.283	E1793 - Aquisição de Equipamentos para Atividades Esportivas e de Lazer na Área que fica localizada sob o Viaduto Marechal Deodoro para Utilização pela População Carente da Região	50.000,00	0,00	50.000,00	0,00	50.000,00
4.4.90.52.00	Equipamentos e Material Permanente	50.000,00	0,00	50.000,00	0,00	50.000,00
1910.2781330171.381	E2472 - Promoção de Atividades Esportivas Direcionadas ao Público Gospel	0,00	0,00	0,00	0,00	0,00
3.3.90.39.00	Outros Serviços de Terceiros -Pessoa Jurídica	0,00	0,00	0,00	0,00	0,00
1910.2781330171.865	E3089 - Complemento da Implantação da Área de Lazer da Rua Nova Tuparuquera sem Número Jardim Leticia	1.000,00	0,00	1.000,00	0,00	1.000,00
4.4.90.39.00	Outros Serviços de Terceiros - Pessoa Jurídica	1.000,00	0,00	1.000,00	0,00	1.000,00
1910.2781330171.866	E3089 - Reforma da Área de Lazer da Rua Gaita de Foles sem Número - Jardim Tangara - Sub.M'Boi Mirim	1.000,00	0,00	1.000,00	0,00	1.000,00
4.4.90.39.00	Outros Serviços de Terceiros - Pessoa Jurídica	1.000,00	0,00	1.000,00	0,00	1.000,00
1910.2781330172.086	E2685 - Realização de Baile da Longevidade - 3ª Idade	0,00	0,00	0,00	0,00	0,00
3.3.90.39.00	Outros Serviços de Terceiros -Pessoa Jurídica	0,00	0,00	0,00	0,00	0,00
1910.2781330172.089	E4661 - Associação Brasileira de Desportos para Deficientes Mentais - Campeonato Brasileiro de Futebol	300.000,00	0,00	300.000,00	0,00	300.000,00
3.3.50.41.00	Contribuições	300.000,00	0,00	300.000,00	0,00	300.000,00
1910.2781330172.090	E4662 - Associação Brasileira de Desportos para Deficientes Mentais para o Campeonato Brasileiro de Basquete	200.000,00	0,00	200.000,00	0,00	200.000,00
3.3.50.41.00	Contribuições	200.000,00	0,00	200.000,00	0,00	200.000,00
1910.2781330172.091	E4663 - Instituto Memorial do Salto Triplo -Troféu Fabiana Murrer	300.000,00	0,00	300.000,00	0,00	300.000,00
3.3.50.41.00	Contribuições	300.000,00	0,00	300.000,00	0,00	300.000,00
1910.2781330172.102	E2519 - Realização de Eventos Esportivos, de Lazer e Recreação no Município de São Paulo.	0,00	0,00	0,00	0,00	0,00
3.3.90.39.00	Outros Serviços de Terceiros -Pessoa Jurídica	0,00	0,00	0,00	0,00	0,00
1910.2781330172.185	E2680 - Realização da Tradicional Corrida da Independência	100.000,00	0,00	100.000,00	0,00	100.000,00

Matéria DOCREC 653/2015. Documento digitalizado e autenticado por CAIO CESAR RODRIGUES. Sua validade pode ser conferida em https://spregisconsulta.saopaulo.sp.leg.br/Home/AbrirDocumento?pID=199909

autuado por CAIO CESAR RODRIGUES em 06/03/2018 15:36:46.

	TÍTULOS	Autorizada				
		Créditos Orçamentários Suplementares	Créditos Especiais e Extraordinários	Total	Realizada	Diferenças
3.3.90.39.00	Outros Serviços de Terceiros -Pessoa Jurídica	100.000,00	0,00	100.000,00	0,00	100.000,00
1910.2781330174.501	Eventos de Esporte, Lazer e Recreação	35.753.375,12	0,00	35.753.375,12	35.527.999,60	225.375,52
3.3.90.30.00	Material de Consumo	12.000,00	0,00	12.000,00	0,00	12.000,00
3.3.90.39.00	Outros Serviços de Terceiros -Pessoa Jurídica	35.614.218,38	0,00	35.614.218,38	35.490.842,86	123.375,52
3.3.90.92.00	Despesas de Exercícios Anteriores	37.156,74	0,00	37.156,74	37.156,74	0,00
4.4.90.52.00	Equipamentos e Material Permanente	90.000,00	0,00	90.000,00	0,00	90.000,00
2000.0000000000.000	Secretaria Municipal de Transportes	2.577.068.282,58	0,00	2.577.068.282,58	2.338.366.784,79	238.701.497,79
2010.0000000000.000	Gabinete do Secretário	2.577.068.282,58	0,00	2.577.068.282,58	2.338.366.784,79	238.701.497,79
2010.2600000000.000	Transporte	2.577.068.282,58	0,00	2.577.068.282,58	2.338.366.784,79	238.701.497,79
2010.2612200000.000	Administração Geral	10.293.598,09	0,00	10.293.598,09	8.882.171,35	1.411.426,74
2010.2612230240.000	Suporte Administrativo	10.293.598,09	0,00	10.293.598,09	8.882.171,35	1.411.426,74
2010.2612230242.100	Administração da Unidade	10.293.598,09	0,00	10.293.598,09	8.882.171,35	1.411.426,74
3.1.90.11.00	Vencimentos e Vantagens Fixas - Pessoal Civil	6.958.291,00	0,00	6.958.291,00	6.922.580,57	35.710,43
3.3.90.14.00	Diárias - Civil	40.000,00	0,00	40.000,00	7.731,22	32.268,78
3.3.90.30.00	Material de Consumo	350.000,00	0,00	350.000,00	43.882,47	306.117,53
3.3.90.33.00	Passagens e Despesas com Locomoção	70.000,00	0,00	70.000,00	50.000,00	20.000,00
3.3.90.35.00	Serviços de Consultoria	2.000,00	0,00	2.000,00	0,00	2.000,00
3.3.90.36.00	Outros Serviços de Terceiros - Pessoa Física	583.200,00	0,00	583.200,00	386.745,00	196.455,00
3.3.90.37.00	Locação de Mão-de-Obra	8.000,00	0,00	8.000,00	0,00	8.000,00
3.3.90.39.00	Outros Serviços de Terceiros -Pessoa Jurídica	1.349.835,19	0,00	1.349.835,19	758.863,99	590.971,20
3.3.90.46.00	Auxílio-Alimentação	502.228,90	0,00	502.228,90	489.033,40	13.195,50
3.3.90.47.00	Obrigações Tributárias e Contributivas	2.000,00	0,00	2.000,00	0,00	2.000,00
3.3.90.49.00	Auxílio-Transporte	128.043,00	0,00	128.043,00	84.982,34	43.060,66
4.4.90.52.00	Equipamentos e Material Permanente	300.000,00	0,00	300.000,00	138.352,36	161.647,64
2010.2612600000.000	Tecnologia da Informação	983.405,91	0,00	983.405,91	983.405,91	0,00
2010.2612630240.000	Suporte Administrativo	983.405,91	0,00	983.405,91	983.405,91	0,00
2010.2612630242.171	Manutenção de Sistemas de Informação e Comunicação	983.405,91	0,00	983.405,91	983.405,91	0,00
3.3.90.39.00	Outros Serviços de Terceiros -Pessoa Jurídica	983.405,91	0,00	983.405,91	983.405,91	0,00
2010.2645300000.000	Transportes Coletivos Urbanos	2.565.791.278,58	0,00	2.565.791.278,58	2.328.501.207,53	237.290.071,05
2010.2645330040.000	Benefícios e Previdência de Funcionários	35.241.166,36	0,00	35.241.166,36	35.241.166,36	0,00
2010.2645330044.651	Aposentadoria Complementar aos Servidores da São Paulo Transporte S/A	35.241.166,36	0,00	35.241.166,36	35.241.166,36	0,00
3.3.90.41.00	Contribuições	35.241.166,36	0,00	35.241.166,36	35.241.166,36	0,00
2010.2645330060.000	Direitos da pessoa com deficiência	58.052.350,64	0,00	58.052.350,64	58.052.350,64	0,00
2010.2645330064.705	Transporte de Pessoas com Deficiência ou Mobilidade Reduzida - ATENDE	58.052.350,64	0,00	58.052.350,64	58.052.350,64	0,00
3.3.90.41.00	Contribuições	58.052.350,64	0,00	58.052.350,64	58.052.350,64	0,00
2010.2645330090.000	Melhoria da mobilidade urbana universal	2.472.497.761,58	0,00	2.472.497.761,58	2.235.207.690,53	237.290.071,05
2010.2645330091.635	E4536 - Implantação de Plano de Mobilidade da Pompéia	30.000,00	0,00	30.000,00	0,00	30.000,00

Matéria DOCREC 653/2015. Documento digitalizado e autenticado por CAIO CESAR RODRIGUES. Sua validade pode ser conferida em https://splegisconsulta.saopaulo.sp.leg.br/HomeAbrirDocumento?pID=159908.

PREFEITURA DO MUNICÍPIO DE SÃO PAULO

Exercício: 2014

Comparativo da Despesa Autorizada com a Despesa Realizada

Anexo 11 - LRF, art. 5º, inc. III, "b"

em R$

	TÍTULOS	Autorizada				
		Créditos Orçamentários Suplementares	Créditos Especiais e Extraordinários	Total	Realizada	Diferenças
3.3.90.39.00	Outros Serviços de Terceiros -Pessoa Jurídica	30.000,00	0,00	30.000,00	0,00	30.000,00
2010.2645330093.742	Participação no sistema de transporte sobre trilhos	200.000.000,00	0,00	200.000.000,00	0,00	200.000.000,00
4.5.30.65.00	Constituição ou Aumento de Capital de Empresas	200.000.000,00	0,00	200.000.000,00	0,00	200.000.000,00
2010.2645330093.745	Aumento de Capital da SPTrans	73.937.306,55	0,00	73.937.306,55	73.937.306,53	0,02
4.5.90.65.00	Constituição ou Aumento de Capital de Empresas	73.937.306,55	0,00	73.937.306,55	73.937.306,53	0,02
2010.2645330094.700	Operação e manutenção do sistema municipal de transporte coletivo	457.160.455,03	0,00	457.160.455,03	453.600.384,00	3.560.071,03
3.3.90.39.00	Outros Serviços de Terceiros -Pessoa Jurídica	457.160.455,03	0,00	457.160.455,03	453.600.384,00	3.560.071,03
2010.2645330094.701	Compensações tarifárias do sistema de ônibus	1.741.370.000,00	0,00	1.741.370.000,00	1.707.670.000,00	33.700.000,00
3.3.90.41.00	Contribuições	1.741.370.000,00	0,00	1.741.370.000,00	1.707.670.000,00	33.700.000,00
2100.0000000000.000	Secretaria Municipal dos Negócios Jurídicos	163.882.187,00	0,00	163.882.187,00	158.308.966,39	5.573.220,61
2110.0000000000.000	Gabinete do Secretário	145.503.109,00	0,00	145.503.109,00	142.429.182,85	3.073.926,15
2110.0200000000.000	Judiciária	145.503.109,00	0,00	145.503.109,00	142.429.182,85	3.073.926,15
2110.0206200000.000	Defesa do Interesse Público no Processo Judiciário	2.000,00	0,00	2.000,00	0,00	2.000,00
2110.0206230240.000	Suporte Administrativo	2.000,00	0,00	2.000,00	0,00	2.000,00
2110.0206230241.614	E4867 - Construção do Fórum de São Mateus	1.000,00	0,00	1.000,00	0,00	1.000,00
4.4.90.51.00	Obras e Instalações	1.000,00	0,00	1.000,00	0,00	1.000,00
2110.0206230243.852	Instalação de Fóruns	1.000,00	0,00	1.000,00	0,00	1.000,00
4.4.90.61.00	Aquisição de Imóveis	1.000,00	0,00	1.000,00	0,00	1.000,00
2110.0212200000.000	Administração Geral	145.501.109,00	0,00	145.501.109,00	142.429.182,85	3.071.926,15
2110.0212230240.000	Suporte Administrativo	145.501.109,00	0,00	145.501.109,00	142.429.182,85	3.071.926,15
2110.0212230242.100	Administração da Unidade	145.501.109,00	0,00	145.501.109,00	142.429.182,85	3.071.926,15
3.1.90.11.00	Vencimentos e Vantagens Fixas - Pessoal Civil	132.943.753,00	0,00	132.943.753,00	131.606.587,98	1.337.165,02
3.3.90.14.00	Diárias - Civil	25.000,00	0,00	25.000,00	24.500,00	500,00
3.3.90.30.00	Material de Consumo	200.000,00	0,00	200.000,00	20.636,52	179.363,48
3.3.90.33.00	Passagens e Despesas com Locomoção	50.000,00	0,00	50.000,00	14.481,32	35.518,68
3.3.90.35.00	Serviços de Consultoria	1.721.681,00	0,00	1.721.681,00	1.380.440,10	341.240,90
3.3.90.36.00	Outros Serviços de Terceiros - Pessoa Física	700.000,00	0,00	700.000,00	561.259,72	138.740,28
3.3.90.37.00	Locação de Mão-de-Obra	3.000,00	0,00	3.000,00	0,00	3.000,00
3.3.90.39.00	Outros Serviços de Terceiros -Pessoa Jurídica	4.022.734,00	0,00	4.022.734,00	3.885.529,37	137.204,63
3.3.90.46.00	Auxílio-Alimentação	4.820.740,00	0,00	4.820.740,00	4.362.572,07	458.167,93
3.3.90.47.00	Obrigações Tributárias e Contributivas	10.000,00	0,00	10.000,00	0,00	10.000,00
3.3.90.49.00	Auxílio-Transporte	836.601,00	0,00	836.601,00	563.254,77	273.346,23
3.3.90.92.00	Despesas de Exercícios Anteriores	7.600,00	0,00	7.600,00	7.600,00	0,00
4.4.90.52.00	Equipamentos e Material Permanente	160.000,00	0,00	160.000,00	2.321,00	157.679,00
2115.0000000000.000	Procuradoria Geral do Município	18.379.078,00	0,00	18.379.078,00	15.879.783,54	2.499.294,46
2115.0200000000.000	Judiciária	10.474.628,08	0,00	10.474.628,08	8.685.276,50	1.789.351,58
2115.0206200000.000	Defesa do Interesse Público no Processo Judiciário	5.314.318,00	0,00	5.314.318,00	4.773.364,60	540.953,40
2115.0206230240.000	Suporte Administrativo	5.314.318,00	0,00	5.314.318,00	4.773.364,60	540.953,40

Matéria DOC/RES 653/2015. Documento digitalizado e autenticado por CAIO CESAR RODRIGUES. Sua validade pode ser conferida em https://splegsccmsulis.saopaulosp.leg.br/Home/AbrirDocumento?pID=189999.

em R$

	TÍTULOS	Autorizada			Realizada	Diferenças
		Créditos Orçamentários Suplementares	Créditos Especiais e Extraordinários	Total		
2115.0206230244.817	Despesas administrativas para execução de ações judiciais - Processamento de Feitos	5.314.318,00	0,00	5.314.318,00	4.773.364,60	540.953,40
3.3.90.33.00	Passagens e Despesas com Locomoção	135.000,00	0,00	135.000,00	86.460,00	48.540,00
3.3.90.36.00	Outros Serviços de Terceiros - Pessoa Física	2.367.518,00	0,00	2.367.518,00	2.050.591,02	316.926,98
3.3.90.39.00	Outros Serviços de Terceiros -Pessoa Jurídica	2.600.000,00	0,00	2.600.000,00	2.559.886,29	40.113,71
3.3.90.47.00	Obrigações Tributárias e Contributivas	211.800,00	0,00	211.800,00	76.427,29	135.372,71
2115.0212200000.000	Administração Geral	4.552.610,08	0,00	4.552.610,08	3.773.794,12	778.815,96
2115.0212230240.000	Suporte Administrativo	4.552.610,08	0,00	4.552.610,08	3.773.794,12	778.815,96
2115.0212230242.100	Administração da Unidade	4.552.610,08	0,00	4.552.610,08	3.773.794,12	778.815,96
3.3.90.14.00	Diárias - Civil	52.028,55	0,00	52.028,55	32.598,67	19.429,88
3.3.90.30.00	Material de Consumo	391.000,00	0,00	391.000,00	277.693,39	113.306,61
3.3.90.33.00	Passagens e Despesas com Locomoção	134.000,00	0,00	134.000,00	30.140,05	103.859,95
3.3.90.36.00	Outros Serviços de Terceiros - Pessoa Física	30.000,00	0,00	30.000,00	0,00	30.000,00
3.3.90.39.00	Outros Serviços de Terceiros -Pessoa Jurídica	3.713.610,08	0,00	3.713.610,08	3.420.668,72	292.941,36
3.3.90.47.00	Obrigações Tributárias e Contributivas	10.000,00	0,00	10.000,00	405,84	9.594,16
3.3.90.92.00	Despesas de Exercícios Anteriores	1.971,45	0,00	1.971,45	1.971,45	0,00
4.4.90.52.00	Equipamentos e Material Permanente	220.000,00	0,00	220.000,00	10.316,00	209.684,00
2115.0212800000.000	Formação de Recursos Humanos	602.700,00	0,00	602.700,00	138.117,78	464.582,22
2115.0212830110.000	Modernização e descentralização da gestão e prestação de serviços	602.700,00	0,00	602.700,00	138.117,78	464.582,22
2115.0212830112.180	Capacitação, Formação e Aperfeiçoamento de Servidores	602.700,00	0,00	602.700,00	138.117,78	464.582,22
3.3.90.14.00	Diárias - Civil	34.700,00	0,00	34.700,00	21.851,42	12.848,58
3.3.90.30.00	Material de Consumo	20.000,00	0,00	20.000,00	0,00	20.000,00
3.3.90.33.00	Passagens e Despesas com Locomoção	20.000,00	0,00	20.000,00	10.999,95	9.000,05
3.3.90.36.00	Outros Serviços de Terceiros - Pessoa Física	190.000,00	0,00	190.000,00	0,00	190.000,00
3.3.90.39.00	Outros Serviços de Terceiros -Pessoa Jurídica	288.000,00	0,00	288.000,00	104.871,41	183.128,59
4.4.90.52.00	Equipamentos e Material Permanente	50.000,00	0,00	50.000,00	395,00	49.605,00
2115.0213100000.000	Comunicação Social	5.000,00	0,00	5.000,00	0,00	5.000,00
2115.0213130240.000	Suporte Administrativo	5.000,00	0,00	5.000,00	0,00	5.000,00
2115.0213130242.153	Publicação de Editais e Outras Publicações Legais	5.000,00	0,00	5.000,00	0,00	5.000,00
3.3.90.39.00	Outros Serviços de Terceiros -Pessoa Jurídica	5.000,00	0,00	5.000,00	0,00	5.000,00
2115.0400000000.000	Administração	7.904.449,92	0,00	7.904.449,92	7.194.507,04	709.942,88
2115.0412600000.000	Tecnologia da Informação	7.904.449,92	0,00	7.904.449,92	7.194.507,04	709.942,88
2115.0412630240.000	Suporte Administrativo	7.904.449,92	0,00	7.904.449,92	7.194.507,04	709.942,88
2115.0412630242.171	Manutenção de Sistemas de Informação e Comunicação	7.904.449,92	0,00	7.904.449,92	7.194.507,04	709.942,88
3.3.90.39.00	Outros Serviços de Terceiros -Pessoa Jurídica	7.904.449,92	0,00	7.904.449,92	7.194.507,04	709.942,88

Matéria DOCREQ 652/2015 Documento digitalizado e autenticado por CAIO CESAR RODRIGUES. Sua validade pode ser conferida em https://splegiscons.taasp.sp.leg.br/Home/AbrirDocumento?iD=669909.

autuado por CAIO CESAR RODRIGUES em 06/03/2018 15:36:46.

	TÍTULOS	Autorizada			Realizada	Diferenças
		Créditos Orçamentários Suplementares	Créditos Especiais e Extraordinários	Total		
2200.0000000000.000	Secretaria Municipal de Infra-Estrutura Urbana e Obras	3.046.926.155,70	0,00	3.046.926.155,70	1.291.284.044,55	1.755.642.111,15
2210.0000000000.000	Gabinete do Secretário	3.046.926.155,70	0,00	3.046.926.155,70	1.291.284.044,55	1.755.642.111,15
2210.1500000000.000	Urbanismo	1.438.404.139,16	0,00	1.438.404.139,16	715.718.014,48	722.686.124,68
2210.1512200000.000	Administração Geral	40.620.468,98	0,00	40.620.468,98	39.032.901,89	1.587.567,09
2210.1512230240.000	Suporte Administrativo	40.620.468,98	0,00	40.620.468,98	39.032.901,89	1.587.567,09
2210.1512230242.100	Administração da Unidade	40.620.468,98	0,00	40.620.468,98	39.032.901,89	1.587.567,09
3.1.90.11.00	Vencimentos e Vantagens Fixas - Pessoal Civil	24.698.436,00	0,00	24.698.436,00	24.190.491,96	507.944,04
3.3.90.14.00	Diárias - Civil	15.000,00	0,00	15.000,00	4.789,36	10.210,64
3.3.90.30.00	Material de Consumo	836.581,56	0,00	836.581,56	239.092,54	597.489,02
3.3.90.33.00	Passagens e Despesas com Locomoção	152.100,00	0,00	152.100,00	149.058,00	3.042,00
3.3.90.36.00	Outros Serviços de Terceiros - Pessoa Física	8.888,62	0,00	8.888,62	8.888,62	0,00
3.3.90.37.00	Locação de Mão-de-Obra	1.104.987,10	0,00	1.104.987,10	1.082.708,70	22.278,40
3.3.90.39.00	Outros Serviços de Terceiros -Pessoa Jurídica	11.120.803,12	0,00	11.120.803,12	10.825.555,48	295.247,64
3.3.90.46.00	Auxílio-Alimentação	1.783.945,00	0,00	1.783.945,00	1.742.384,50	41.560,50
3.3.90.49.00	Auxílio-Transporte	280.055,00	0,00	280.055,00	251.740,15	28.314,85
3.3.90.92.00	Despesas de Exercícios Anteriores	107.069,14	0,00	107.069,14	106.969,14	100,00
4.4.90.52.00	Equipamentos e Material Permanente	512.603,44	0,00	512.603,44	431.223,44	81.380,00
2210.1512600000.000	Tecnologia da Informação	4.060.489,02	0,00	4.060.489,02	3.201.052,77	859.436,25
2210.1512630240.000	Suporte Administrativo	4.060.489,02	0,00	4.060.489,02	3.201.052,77	859.436,25
2210.1512630242.171	Manutenção de Sistemas de Informação e Comunicação	4.060.489,02	0,00	4.060.489,02	3.201.052,77	859.436,25
3.3.90.39.00	Outros Serviços de Terceiros -Pessoa Jurídica	4.060.489,02	0,00	4.060.489,02	3.201.052,77	859.436,25
2210.1518300000.000	Informação e Inteligência	10.000,00	0,00	10.000,00	0,00	10.000,00
2210.1518330240.000	Suporte Administrativo	10.000,00	0,00	10.000,00	0,00	10.000,00
2210.1518330245.001	Aumento de Capital - SPObras	10.000,00	0,00	10.000,00	0,00	10.000,00
4.5.90.65.00	Constituição ou Aumento de Capital de Empresas	10.000,00	0,00	10.000,00	0,00	10.000,00
2210.1545100000.000	Infra-Estrutura Urbana	1.393.713.181,16	0,00	1.393.713.181,16	673.484.059,82	720.229.121,34
2210.1545130090.000	Melhoria da mobilidade urbana universal	515.574.508,36	0,00	515.574.508,36	85.115.697,36	430.458.811,00
2210.1545130091.045	E3089 - Construção da Ponte do Cantinho do Céu (Ligando Jardim Das Graunas Até Jardim Gaivotas)	1.000,00	0,00	1.000,00	0,00	1.000,00
4.4.90.51.00	Obras e Instalações	1.000,00	0,00	1.000,00	0,00	1.000,00
2210.1545130091.046	E3089 - Prolongamento Marginal Pinheiros Margem Direita entre a Ponte Cidade Jardim Até Jurubatuba	1.000,00	0,00	1.000,00	0,00	1.000,00
4.4.90.51.00	Obras e Instalações	1.000,00	0,00	1.000,00	0,00	1.000,00
2210.1545130091.054	E3089 - Implantação de Retorno para Acesso ao Bairro Jardim São Rafael/Sentido Bairro Centro, na Avenida Teotônio Vilela Altura do Km 28 Capela do Socorro	1.000,00	0,00	1.000,00	0,00	1.000,00
4.4.90.51.00	Obras e Instalações	1.000,00	0,00	1.000,00	0,00	1.000,00
2210.1545130091.402	E2085 - Construção de Via de Retorno na Av. Politécnica - Viaduto Naor Guelfi	0,00	0,00	0,00	0,00	0,00

Matéria DOC REC 653/2015. Documento digitalizado e autenticado por CAIO CESAR RODRIGUES, sua validade pode ser conferida em https://sgdesconsulta.saopaulo.sp.leg.br/HomeAbrirDocumentoPID=169909

autuado por CAIO CESAR RODRIGUES em 06/03/2018 15:36:46.

em R$

	TÍTULOS	Autorizada			Realizada	Diferenças
		Créditos Orçamentários Suplementares	Créditos Especiais e Extraordinários	Total		
4.4.90.51.00	Obras e Instalações	0,00	0,00	0,00	0,00	0,00
2210.1545130091.569	E4682 - Duplicação da Av. Barreira Grande entre a av. Arraias do Araguaia e Luis Pires de Minas	1.000,00	0,00	1.000,00	0,00	1.000,00
4.4.90.51.00	Obras e Instalações	1.000,00	0,00	1.000,00	0,00	1.000,00
2210.1545130091.571	E4698 - Construção de Passarela na Av. Aricanduva na Altura da Rua Pastor Adarci de Oliveira	1.000,00	0,00	1.000,00	0,00	1.000,00
4.4.90.51.00	Obras e Instalações	1.000,00	0,00	1.000,00	0,00	1.000,00
2210.1545130091.572	E4720 - Duplicação da Estrada do Iguatemi até Guaianases	1.000,00	0,00	1.000,00	0,00	1.000,00
4.4.90.51.00	Obras e Instalações	1.000,00	0,00	1.000,00	0,00	1.000,00
2210.1545130091.575	E5007 - Alargamento da Av. Sapopemba entre a Rua Cel. Rodrigues e Estrada da Barreira Grande - Jardim Guarani	1.000,00	0,00	1.000,00	0,00	1.000,00
4.4.90.51.00	Obras e Instalações	1.000,00	0,00	1.000,00	0,00	1.000,00
2210.1545130091.578	E4471 - Contratação de Projeto para Readequação Viária Av. Santa Inês x Rua Carioba x Rua Tomé Afonso de Moura	10.000,00	0,00	10.000,00	0,00	10.000,00
4.4.90.39.00	Outros Serviços de Terceiros - Pessoa Jurídica	10.000,00	0,00	10.000,00	0,00	10.000,00
2210.1545130091.579	E4472 - Contratação de Projeto para Readequação Viária Av. Santa Inês x Av. Luiz Carlos Gentile de Lart x Rua Cap. José P. Gonçalves	10.000,00	0,00	10.000,00	0,00	10.000,00
4.4.90.39.00	Outros Serviços de Terceiros - Pessoa Jurídica	10.000,00	0,00	10.000,00	0,00	10.000,00
2210.1545130091.582	E4885 - Desapropriação de Imóveis para Reconfiguração de Ruas em Itaquera	1.000,00	0,00	1.000,00	0,00	1.000,00
4.4.90.61.00	Aquisição de Imóveis	1.000,00	0,00	1.000,00	0,00	1.000,00
2210.1545130091.586	E4946 - Pontilhão sobre o Córrego Itaquera	1.000,00	0,00	1.000,00	0,00	1.000,00
4.4.90.51.00	Obras e Instalações	1.000,00	0,00	1.000,00	0,00	1.000,00
2210.1545130091.592	E4970 - Implantação de Viaduto e Complexo Viário na Interligação da Avenida Aricanduva com a Avenida Ragueb Chohfi - São Mateus	1.000,00	0,00	1.000,00	0,00	1.000,00
4.4.90.51.00	Obras e Instalações	1.000,00	0,00	1.000,00	0,00	1.000,00
2210.1545130091.596	E4988 - Implantação do Viaduto Guaianases - Ligação da Av. José Pinheiro Borges com a Rua Salvador Gianetti	1.000,00	0,00	1.000,00	0,00	1.000,00
4.4.90.51.00	Obras e Instalações	1.000,00	0,00	1.000,00	0,00	1.000,00
2210.1545130091.597	E4992 - Construção de Saída na Nova Radial Através de Ligação com a Rua Jucuruçu	1.000,00	0,00	1.000,00	0,00	1.000,00
4.4.90.51.00	Obras e Instalações	1.000,00	0,00	1.000,00	0,00	1.000,00

Matéria DOCREC 653/2015. Documento digitalizado e autenticado por CAIO CESAR RODRIGUES. Sua validade pode ser conferida em https://splegisconsulta.saopaulo.sp.leg.br/HotSite/AbrirDocumento?pID=109909.

autuado por CAIO CESAR RODRIGUES em 06/03/2018 15:36:46.

em R$

	TÍTULOS	Autorizada			Realizada	Diferenças
		Créditos Orçamentários Suplementares	Créditos Especiais e Extraordinários	Total		
2210.1545130091.603	E4016 - Projeto e Construção: Passarela sobre a Av. Francisco Matarazzo na Altura da Av. Antártica, Ligando as Praças Desembargador Washington de Barros Monteiro e Souza Aranha	0,00	0,00	0,00	0,00	0,00
4.4.90.39.00	Outros Serviços de Terceiros - Pessoa Jurídica	0,00	0,00	0,00	0,00	0,00
2210.1545130091.605	E2296 - Construção de Obra-de-Arte - Ponte sobre a Represa Guarapinga, Interligando os Bairros Jardim Grauna e Jardim Gaivotas, Capela do Socorro	1.000,00	0,00	1.000,00	0,00	1.000,00
4.4.90.51.00	Obras e Instalações	1.000,00	0,00	1.000,00	0,00	1.000,00
2210.1545130091.606	E2300 - Alargamento da Estrada do Alvarenga, âmbito da Subprefeitura de Cidade Ademar	1.000,00	0,00	1.000,00	0,00	1.000,00
4.4.90.51.00	Obras e Instalações	1.000,00	0,00	1.000,00	0,00	1.000,00
2210.1545130091.607	E2301 - Prolongamento da Marginal Direita do Rio Pinheiros, desde a Ponte Transamérica até a Ponte Vitorino Goulart da Silva.	1.000,00	0,00	1.000,00	0,00	1.000,00
4.4.90.51.00	Obras e Instalações	1.000,00	0,00	1.000,00	0,00	1.000,00
2210.1545130091.609	E2303 - Alargamento da Avenida Sadamu Ynoue, desde o Estreitamento da Via até o n° 6000, âmbito da subprefeitura de Parelheiros	1.000,00	0,00	1.000,00	0,00	1.000,00
4.4.90.51.00	Obras e Instalações	1.000,00	0,00	1.000,00	0,00	1.000,00
2210.1545130091.615	E4873 - Complexo Viário Padre Adelino	1.000,00	0,00	1.000,00	0,00	1.000,00
4.4.90.51.00	Obras e Instalações	1.000,00	0,00	1.000,00	0,00	1.000,00
2210.1545130091.636	E1911 - Viaduto Naor Guelfi - Execução de Retorno Nos Dois Sentidos (Alça de Acesso)	0,00	0,00	0,00	0,00	0,00
4.4.90.51.00	Obras e Instalações	0,00	0,00	0,00	0,00	0,00
2210.1545130093.381	Construção da Alça do Aricanduva	3.300.000,00	0,00	3.300.000,00	122.413,12	3.177.586,88
4.4.90.39.00	Outros Serviços de Terceiros - Pessoa Jurídica	123.500,00	0,00	123.500,00	122.413,12	1.086,88
4.4.90.51.00	Obras e Instalações	3.176.500,00	0,00	3.176.500,00	0,00	3.176.500,00
2210.1545130093.382	Construção da Ponte Raimundo Pereira de Magalhães	9.682.399,76	0,00	9.682.399,76	2.652,53	9.679.747,23
4.4.90.39.00	Outros Serviços de Terceiros - Pessoa Jurídica	2.652,53	0,00	2.652,53	2.652,53	0,00
4.4.90.51.00	Obras e Instalações	0,00	0,00	0,00	0,00	0,00
4.4.90.61.00	Aquisição de Imóveis	9.679.747,23	0,00	9.679.747,23	0,00	9.679.747,23
2210.1545130093.384	Implantação do Complexo Nova Radial	86.162.759,39	0,00	86.162.759,39	36.095.563,08	50.067.196,31
4.4.90.39.00	Outros Serviços de Terceiros - Pessoa Jurídica	770.000,00	0,00	770.000,00	281.324,40	488.675,60
4.4.90.51.00	Obras e Instalações	64.890.295,94	0,00	64.890.295,94	34.884.526,94	30.005.769,00
4.4.90.61.00	Aquisição de Imóveis	20.278.055,12	0,00	20.278.055,12	705.303,41	19.572.751,71
4.4.90.92.00	Despesas de Exercícios Anteriores	140.408,33	0,00	140.408,33	140.408,33	0,00

Matéria DCCRFC 653/2015. Documento digitalizado e autenticado por CAIO CESAR RODRIGUES. Sua validade pode ser conferida em https://splegisconsulta.saopaulo.sp.leg.br/HonorioDocumento?pID=169809

autuado por CAIO CESAR RODRIGUES em 06/03/2018 15:36:46.

	TÍTULOS	Autorizada			Realizada	Diferenças
		Créditos Orçamentários Suplementares	Créditos Especiais e Extraordinários	Total		
4.4.90.93.00	Indenizações e restituições	84.000,00	0,00	84.000,00	84.000,00	0,00
2210.1545130095.007	Execução do Plano Viário Sul	363.340.701,15	0,00	363.340.701,15	3.461.547,59	359.879.153,56
4.4.90.39.00	Outros Serviços de Terceiros - Pessoa Jurídica	2.350.000,00	0,00	2.350.000,00	592.889,50	1.757.110,50
4.4.90.51.00	Obras e Instalações	345.330.227,05	0,00	345.330.227,05	0,00	345.330.227,05
4.4.90.61.00	Aquisição de Imóveis	15.450.000,00	0,00	15.450.000,00	2.658.183,99	12.791.816,01
4.4.90.92.00	Despesas de Exercícios Anteriores	210.474,10	0,00	210.474,10	210.474,10	0,00
2210.1545130095.100	Intervenções no sistema viário	53.051.648,06	0,00	53.051.648,06	45.433.521,04	7.618.127,02
4.4.90.39.00	Outros Serviços de Terceiros - Pessoa Jurídica	29.968.860,34	0,00	29.968.860,34	29.471.138,41	497.721,93
4.4.90.51.00	Obras e Instalações	19.979.288,15	0,00	19.979.288,15	13.858.883,06	6.120.405,09
4.4.90.61.00	Aquisição de Imóveis	1.000.000,00	0,00	1.000.000,00	0,00	1.000.000,00
4.4.90.92.00	Despesas de Exercícios Anteriores	2.103.499,57	0,00	2.103.499,57	2.103.499,57	0,00
2210.1545130220.000	Requalificação e promoção da ocupação dos espaços públicos	878.138.672,80	0,00	878.138.672,80	588.368.362,46	289.770.310,34
2210.1545130221.085	E3089 - Acesso da Passarela ao Ponto de Embarque de Ônibus Localizado no Canteiro Central da Avenida Teotonio Vilela Km 28 - Jardim São Rafael	1.000,00	0,00	1.000,00	0,00	1.000,00
4.4.90.51.00	Obras e Instalações	1.000,00	0,00	1.000,00	0,00	1.000,00
2210.1545130221.682	E5128 - E3068 - Elaboração de Projetos da Operação Urbana Água Branca	20.000.000,00	0,00	20.000.000,00	0,00	20.000.000,00
4.4.90.51.00	Obras e Instalações	20.000.000,00	0,00	20.000.000,00	0,00	20.000.000,00
2210.1545130223.387	Operação Urbana Água Espraiada	762.589.100,73	0,00	762.589.100,73	522.641.462,66	239.947.638,07
3.3.90.36.00	Outros Serviços de Terceiros - Pessoa Física	648.892,08	0,00	648.892,08	389.570,00	259.322,08
4.4.90.39.00	Outros Serviços de Terceiros - Pessoa Jurídica	7.777.083,07	0,00	7.777.083,07	7.677.083,07	100.000,00
4.4.90.51.00	Obras e Instalações	348.268.360,03	0,00	348.268.360,03	133.395.165,26	214.873.194,77
4.4.90.61.00	Aquisição de Imóveis	405.611.425,73	0,00	405.611.425,73	380.896.304,51	24.715.121,22
4.4.90.92.00	Despesas de Exercícios Anteriores	283.339,82	0,00	283.339,82	283.339,82	0,00
2210.1545130225.184	Operação Urbana Faria Lima	64.644.837,07	0,00	64.644.837,07	56.772.721,80	7.872.115,27
4.4.90.39.00	Outros Serviços de Terceiros - Pessoa Jurídica	4.887.613,83	0,00	4.887.613,83	3.100.000,00	1.787.613,83
4.4.90.51.00	Obras e Instalações	51.899.287,84	0,00	51.899.287,84	51.851.577,67	47.710,17
4.4.90.61.00	Aquisição de Imóveis	7.745.549,23	0,00	7.745.549,23	1.708.757,96	6.036.791,27
4.4.90.92.00	Despesas de Exercícios Anteriores	112.386,17	0,00	112.386,17	112.386,17	0,00
2210.1545130225.193	Operação Urbana Água Branca	30.903.735,00	0,00	30.903.735,00	8.954.178,00	21.949.557,00
4.4.90.39.00	Outros Serviços de Terceiros - Pessoa Jurídica	3.090.373,00	0,00	3.090.373,00	0,00	3.090.373,00
4.4.90.51.00	Obras e Instalações	12.361.494,00	0,00	12.361.494,00	8.954.178,00	3.407.316,00
4.4.90.61.00	Aquisição de Imóveis	15.451.868,00	0,00	15.451.868,00	0,00	15.451.868,00
2210.1569500000.000	Turismo	0,00	0,00	0,00	0,00	0,00
2210.1569530150.000	Promoção da cidade como centro de eventos e destino turístico de referência	0,00	0,00	0,00	0,00	0,00
2210.1569530151.250	Construção, reforma e ampliação de espaços de feiras e exposições	0,00	0,00	0,00	0,00	0,00

Matéria DOCREC 653/2018 Documento digitalizado e autenticado por CAIO CESAR RODRIGUES. Sua validade pode ser conferida em https://splegisconsulta.saopaulo.sp.leg.br/Home/AbrirDocumento?pID=169909.

PREFEITURA DO MUNICÍPIO DE SÃO PAULO

Exercício: 2014

Comparativo da Despesa Autorizada com a Despesa Realizada

Anexo 11 - Lei 13.309/99

em R$

	TÍTULOS	Autorizada				
		Créditos Orçamentários Suplementares	Créditos Especiais e Extraordinários	Total	Realizada	Diferenças
4.4.90.51.00	Obras e Instalações	0,00	0,00	0,00	0,00	0,00
2210.1700000000.000	Saneamento	919.972.686,65	0,00	919.972.686,65	321.158.097,00	598.814.589,65
2210.1745100000.000	Infra-Estrutura Urbana	911.555.596,33	0,00	911.555.596,33	312.741.006,68	598.814.589,65
2210.1745130080.000	Melhoria da drenagem urbana e proteção das bacias hidrográficas	911.555.596,33	0,00	911.555.596,33	312.741.006,68	598.814.589,65
2210.1745130081.042	E3089 - Canalização do Córrego Favela do Tubo - Capela do Socorro	1.000,00	0,00	1.000,00	0,00	1.000,00
4.4.90.51.00	Obras e Instalações	1.000,00	0,00	1.000,00	0,00	1.000,00
2210.1745130081.044	E3089 - Canalização do Córrego dos Brancos - Jardim Caiçara - Capão Redondo	1.000,00	0,00	1.000,00	0,00	1.000,00
4.4.90.51.00	Obras e Instalações	1.000,00	0,00	1.000,00	0,00	1.000,00
2210.1745130081.047	E3089 - Obras de Drenagem na Rua Bras de Abreu Jardim Mirim	1.000,00	0,00	1.000,00	0,00	1.000,00
4.4.90.51.00	Obras e Instalações	1.000,00	0,00	1.000,00	0,00	1.000,00
2210.1745130081.048	E3089 - Canalização do Córrego do Freitas (entre as Ruas Antonio Ribeiro de Pina e Canuto Luis Nascimento)	1.000,00	0,00	1.000,00	0,00	1.000,00
4.4.90.51.00	Obras e Instalações	1.000,00	0,00	1.000,00	0,00	1.000,00
2210.1745130081.049	E3089 - Canalização do Córrego Zavuvus	1.000,00	0,00	1.000,00	0,00	1.000,00
4.4.90.51.00	Obras e Instalações	1.000,00	0,00	1.000,00	0,00	1.000,00
2210.1745130081.051	E3089 - Canalização do Córrego entre a Avenida Doutor Massal e Parque Sete Campos	1.000,00	0,00	1.000,00	0,00	1.000,00
4.4.90.51.00	Obras e Instalações	1.000,00	0,00	1.000,00	0,00	1.000,00
2210.1745130081.052	E3089 - Canalização do Córrego da Moenda Velha Jardim Guarujá	1.000,00	0,00	1.000,00	0,00	1.000,00
4.4.90.51.00	Obras e Instalações	1.000,00	0,00	1.000,00	0,00	1.000,00
2210.1745130081.055	E3089 - Canalização do Córrego Pirajussara	1.000,00	0,00	1.000,00	0,00	1.000,00
4.4.90.51.00	Obras e Instalações	1.000,00	0,00	1.000,00	0,00	1.000,00
2210.1745130081.056	E3089 - Canalização do Córrego da Rua Rosa de Venos - Jardim Zilda	1.000,00	0,00	1.000,00	0,00	1.000,00
4.4.90.51.00	Obras e Instalações	1.000,00	0,00	1.000,00	0,00	1.000,00
2210.1745130081.057	E3089 - Canalização do Córrego Jardim Mirna/Jardim Campinas	1.000,00	0,00	1.000,00	0,00	1.000,00
4.4.90.51.00	Obras e Instalações	1.000,00	0,00	1.000,00	0,00	1.000,00
2210.1745130081.342	E3223 - Conclusão da Canalização do Córrego Caguaçú, localizado a Rua Manoel da Luz Drumind até a Av. Sapopemba	0,00	0,00	0,00	0,00	0,00
4.4.90.51.00	Obras e Instalações	0,00	0,00	0,00	0,00	0,00
2210.1745130081.384	E202 - Construção de Galeria de Águas Pluviais na Rua Santa Catarina - Tatuapé	1.000,00	0,00	1.000,00	0,00	1.000,00
4.4.90.51.00	Obras e Instalações	1.000,00	0,00	1.000,00	0,00	1.000,00
2210.1745130081.385	E204 - Construção de Galeria de Águas Pluviais na Rua Pedreira de Freitas - Tatuapé	1.000,00	0,00	1.000,00	0,00	1.000,00
4.4.90.51.00	Obras e Instalações	1.000,00	0,00	1.000,00	0,00	1.000,00

Matéria DOCREC 653/2015 - Documento digitalizado e autenticado por CAIO CESAR RODRIGUES. Sua validade pode ser conferida em https://splegisconsulta.saopaulo.sp.leg.br/HomeAbrirDocumento?DID=169969.

autuado por CAIO CESAR RODRIGUES em 06/03/2018 15:36:46.

	TÍTULOS	Autorizada			Realizada	Diferenças
		Créditos Orçamentários Suplementares	Créditos Especiais e Extraordinários	Total		
2210.1745130081.403	E2093 - Canalização do Córrego Tijuco Preto - Itaim Paulista	320.000,00	0,00	320.000,00	0,00	320.000,00
4.4.90.51.00	Obras e Instalações	320.000,00	0,00	320.000,00	0,00	320.000,00
2210.1745130081.568	E4672 - Obra de Contenção de Encosta no Riacho dos Machados entre a Rua Cônego Antonio Dias Pequeno e Av. Arquiteto Vilanova Artigas - Jd. Itápolis	1.000,00	0,00	1.000,00	0,00	1.000,00
4.4.90.51.00	Obras e Instalações	1.000,00	0,00	1.000,00	0,00	1.000,00
2210.1745130081.573	E4741 - Canalização dos Córregos na Região Leste	1.000,00	0,00	1.000,00	0,00	1.000,00
4.4.90.51.00	Obras e Instalações	1.000,00	0,00	1.000,00	0,00	1.000,00
2210.1745130081.574	E4742 - Canalização de Córregos em São Mateus	1.000,00	0,00	1.000,00	0,00	1.000,00
4.4.90.51.00	Obras e Instalações	1.000,00	0,00	1.000,00	0,00	1.000,00
2210.1745130081.576	E5008 - Canalização do Córrego Guaiauna	1.000,00	0,00	1.000,00	0,00	1.000,00
4.4.90.51.00	Obras e Instalações	1.000,00	0,00	1.000,00	0,00	1.000,00
2210.1745130081.583	E4943 - Canalização do Córrego 9 de julho - São Mateus	1.000,00	0,00	1.000,00	0,00	1.000,00
4.4.90.51.00	Obras e Instalações	1.000,00	0,00	1.000,00	0,00	1.000,00
2210.1745130081.584	E4944 - Complementação da Obra Córrego dos Machados	1.000,00	0,00	1.000,00	0,00	1.000,00
4.4.90.51.00	Obras e Instalações	1.000,00	0,00	1.000,00	0,00	1.000,00
2210.1745130081.585	E4945 - Canalização do Córrego Tatuapé no Trecho desde a Rua Ulisses Cruz com a Avenida Celso Garcia até a sua Foz no Rio Tietê e Elaboração de Projeto Executivo	1.000,00	0,00	1.000,00	0,00	1.000,00
4.4.90.51.00	Obras e Instalações	1.000,00	0,00	1.000,00	0,00	1.000,00
2210.1745130081.590	E4962 - Canalização do Córrego Morro Grande (Afluente do Córrego Oratório)	1.000,00	0,00	1.000,00	0,00	1.000,00
4.4.90.51.00	Obras e Instalações	1.000,00	0,00	1.000,00	0,00	1.000,00
2210.1745130085.013	Intervenções de controle de cheias em bacias de córregos	746.968.205,92	0,00	746.968.205,92	253.190.246,15	493.777.959,77
4.4.90.39.00	Outros Serviços de Terceiros - Pessoa Jurídica	27.026.642,84	0,00	27.026.642,84	8.308.920,60	18.717.722,24
4.4.90.51.00	Obras e Instalações	717.441.563,08	0,00	717.441.563,08	244.881.325,55	472.560.237,53
4.4.90.61.00	Aquisição de Imóveis	2.500.000,00	0,00	2.500.000,00	0,00	2.500.000,00
2210.1745130085.084	Obras de combate a enchentes e alagamentos	164.247.390,41	0,00	164.247.390,41	59.550.760,53	104.696.629,88
4.4.90.39.00	Outros Serviços de Terceiros - Pessoa Jurídica	15.380.459,10	0,00	15.380.459,10	10.177.117,50	5.203.341,60
4.4.90.51.00	Obras e Instalações	148.842.882,33	0,00	148.842.882,33	49.349.594,05	99.493.288,28
4.4.90.92.00	Despesas de Exercícios Anteriores	24.048,98	0,00	24.048,98	24.048,98	0,00
2210.1754500000.000	Meteorologia	8.417.090,32	0,00	8.417.090,32	8.417.090,32	0,00
2210.1754530080.000	Melhoria da drenagem urbana e proteção das bacias hidrográficas	8.417.090,32	0,00	8.417.090,32	8.417.090,32	0,00

Matéria DOCREC 653/2015. Documento digitalizado e autenticado por CAIO CESAR RODRIGUES. Sua validade pode ser conferida em https://splegisconsulta.saopaulo.sp.leg.br/Home/ViewDocumento?DID=169909

autuado por CAIO CESAR RODRIGUES em 06/03/2018 15:36:46.

	TÍTULOS	Autorizada				
		Créditos Orçamentários Suplementares	Créditos Especiais e Extraordinários	Total	Realizada	Diferenças
2210.1754530084.901	Operação e manutenção dos Sistemas de Monitoramento de enchentes - SGE e Sistema de Alerta de Enchentes	8.417.090,32	0,00	8.417.090,32	8.417.090,32	0,00
3.3.90.39.00	Outros Serviços de Terceiros -Pessoa Jurídica	8.417.090,32	0,00	8.417.090,32	8.417.090,32	0,00
2210.2600000000.000	Transporte	539.990.851,26	0,00	539.990.851,26	205.179.755,42	334.811.095,84
2210.2645300000.000	Transportes Coletivos Urbanos	539.990.851,26	0,00	539.990.851,26	205.179.755,42	334.811.095,84
2210.2645330090.000	Melhoria da mobilidade urbana universal	539.990.851,26	0,00	539.990.851,26	205.179.755,42	334.811.095,84
2210.2645330093.378	Implantação e Requalificação de Corredores	432.457.386,40	0,00	432.457.386,40	156.929.205,29	275.528.181,11
4.4.90.39.00	Outros Serviços de Terceiros - Pessoa Jurídica	1.300.000,00	0,00	1.300.000,00	0,00	1.300.000,00
4.4.90.51.00	Obras e Instalações	423.849.529,45	0,00	423.849.529,45	151.400.000,00	272.449.529,45
4.4.90.61.00	Aquisição de Imóveis	1.750.000,00	0,00	1.750.000,00	0,00	1.750.000,00
4.4.90.92.00	Despesas de Exercícios Anteriores	5.557.856,95	0,00	5.557.856,95	5.529.205,29	28.651,66
2210.2645330093.750	Implantação e requalificação de terminais de ônibus urbanos	107.533.464,86	0,00	107.533.464,86	48.250.550,13	59.282.914,73
4.4.90.51.00	Obras e Instalações	106.282.914,73	0,00	106.282.914,73	47.000.000,00	59.282.914,73
4.4.90.61.00	Aquisição de Imóveis	1.250.550,13	0,00	1.250.550,13	1.250.550,13	0,00
2210.2700000000.000	Desporto e Lazer	148.558.478,63	0,00	148.558.478,63	49.228.177,65	99.330.300,98
2210.2781300000.000	Lazer	148.558.478,63	0,00	148.558.478,63	49.228.177,65	99.330.300,98
2210.2781330150.000	Promoção da cidade como centro de eventos e destino turístico de referência	148.558.478,63	0,00	148.558.478,63	49.228.177,65	99.330.300,98
2210.2781330151.109	Reforma e Ampliação do Autódromo de Interlagos	148.558.478,63	0,00	148.558.478,63	49.228.177,65	99.330.300,98
4.4.90.39.00	Outros Serviços de Terceiros - Pessoa Jurídica	1.497.516,55	0,00	1.497.516,55	1.366.649,25	130.867,30
4.4.90.51.00	Obras e Instalações	147.060.962,08	0,00	147.060.962,08	47.861.528,40	99.199.433,68
2300.0000000000.000	Secretaria Municipal de Serviços	60.070.286,15	0,00	60.070.286,15	43.974.574,47	16.095.711,68
2310.0000000000.000	Gabinete do Secretario	60.070.286,15	0,00	60.070.286,15	43.974.574,47	16.095.711,68
2310.1200000000.000	Educação	23.228.701,15	0,00	23.228.701,15	15.899.782,96	7.328.918,19
2310.1212600000.000	Tecnologia da Informação	23.228.701,15	0,00	23.228.701,15	15.899.782,96	7.328.918,19
2310.1212630010.000	Acesso à cultura	23.228.701,15	0,00	23.228.701,15	15.899.782,96	7.328.918,19
2310.1212630011.619	E4457 - Implantação de Telecentro na Associação de Amigos do Tremembé	0,00	0,00	0,00	0,00	0,00
4.4.90.39.00	Outros Serviços de Terceiros - Pessoa Jurídica	0,00	0,00	0,00	0,00	0,00
2310.1212630012.122	E4714 - Implantação de Telecentro no CDM Jd. Vera Cruz	1.000,00	0,00	1.000,00	0,00	1.000,00
4.4.90.39.00	Outros Serviços de Terceiros - Pessoa Jurídica	1.000,00	0,00	1.000,00	0,00	1.000,00
2310.1212630018.404	Operação e Manutenção de Telecentros	23.227.701,15	0,00	23.227.701,15	15.899.782,96	7.327.918,19
3.3.90.30.00	Material de Consumo	320.000,00	0,00	320.000,00	1.500,00	318.500,00
3.3.90.35.00	Serviços de Consultoria	64.291,47	0,00	64.291,47	0,00	64.291,47
3.3.90.39.00	Outros Serviços de Terceiros -Pessoa Jurídica	22.629.670,59	0,00	22.629.670,59	15.684.543,87	6.945.126,72
3.3.90.92.00	Despesas de Exercícios Anteriores	213.739,09	0,00	213.739,09	213.739,09	0,00
2310.1500000000.000	Urbanismo	36.841.585,00	0,00	36.841.585,00	28.074.791,51	8.766.793,49

Matéria DOCREC 553/015. Documento digitalizado e autenticado por CAIO CESAR RODRIGUES. Sua validade pode ser conferida em https://spdoc.gov.sp.gov.br/Home/AbrirDocumento?pid=199909

PREFEITURA DO MUNICÍPIO DE SÃO PAULO

Exercício: 2014

Comparativo da Despesa Autorizada com a Despesa Realizada

Anexo 11 - Lei 13.394/14

em R$

	TÍTULOS	Autorizada			Realizada	Diferenças
		Créditos Orçamentários Suplementares	Créditos Especiais e Extraordinários	Total		
2310.1512200000.000	Administração Geral	25.741.526,00	0,00	25.741.526,00	21.660.294,60	4.081.231,40
2310.1512230240.000	Suporte Administrativo	25.741.526,00	0,00	25.741.526,00	21.660.294,60	4.081.231,40
2310.1512230242.100	Administração da Unidade	25.741.526,00	0,00	25.741.526,00	21.660.294,60	4.081.231,40
3.1.90.11.00	Vencimentos e Vantagens Fixas - Pessoal Civil	16.233.523,00	0,00	16.233.523,00	15.957.430,67	276.092,33
3.3.90.14.00	Diárias - Civil	30.000,00	0,00	30.000,00	19.068,83	10.931,17
3.3.90.30.00	Material de Consumo	174.483,00	0,00	174.483,00	23.810,79	150.672,21
3.3.90.33.00	Passagens e Despesas com Locomoção	40.000,00	0,00	40.000,00	38.956,26	1.043,74
3.3.90.35.00	Serviços de Consultoria	200.000,00	0,00	200.000,00	0,00	200.000,00
3.3.90.36.00	Outros Serviços de Terceiros - Pessoa Física	8.000,00	0,00	8.000,00	0,00	8.000,00
3.3.90.39.00	Outros Serviços de Terceiros -Pessoa Jurídica	6.190.956,00	0,00	6.190.956,00	3.252.744,44	2.938.211,56
3.3.90.46.00	Auxílio-Alimentação	2.121.725,00	0,00	2.121.725,00	1.951.667,46	170.057,54
3.3.90.47.00	Obrigações Tributárias e Contributivas	6.300,00	0,00	6.300,00	6.174,00	126,00
3.3.90.49.00	Auxílio-Transporte	613.838,00	0,00	613.838,00	404.140,25	209.697,75
4.4.90.52.00	Equipamentos e Material Permanente	122.701,00	0,00	122.701,00	6.301,90	116.399,10
2310.1512600000.000	Tecnologia da Informação	11.100.059,00	0,00	11.100.059,00	6.414.496,91	4.685.562,09
2310.1512630220.000	Requalificação e promoção da ocupação dos espaços públicos	10.000.000,00	0,00	10.000.000,00	5.893.846,99	4.106.153,01
2310.1512630224.305	Operação e Manutenção das Praças Digitais	10.000.000,00	0,00	10.000.000,00	5.893.846,99	4.106.153,01
3.3.90.39.00	Outros Serviços de Terceiros -Pessoa Jurídica	10.000.000,00	0,00	10.000.000,00	5.893.846,99	4.106.153,01
2310.1512630240.000	Suporte Administrativo	1.100.059,00	0,00	1.100.059,00	520.649,92	579.409,08
2310.1512630242.171	Manutenção de Sistemas de Informação e Comunicação	1.100.059,00	0,00	1.100.059,00	520.649,92	579.409,08
3.3.90.39.00	Outros Serviços de Terceiros -Pessoa Jurídica	1.098.838,94	0,00	1.098.838,94	519.429,86	579.409,08
3.3.90.92.00	Despesas de Exercícios Anteriores	1.220,06	0,00	1.220,06	1.220,06	0,00
2400.0000000000.000	Secretaria Municipal de Assistência e Desenvolvimento Social	148.177.978,38	0,00	148.177.978,38	132.648.505,36	15.529.473,02
2410.0000000000.000	Gabinete do Secretário	148.177.978,38	0,00	148.177.978,38	132.648.505,36	15.529.473,02
2410.0800000000.000	Assistência Social	105.418.472,12	0,00	105.418.472,12	100.888.999,10	4.529.473,02
2410.0812200000.000	Administração Geral	97.714.578,29	0,00	97.714.578,29	93.720.761,24	3.993.817,05
2410.0812230240.000	Suporte Administrativo	97.714.578,29	0,00	97.714.578,29	93.720.761,24	3.993.817,05
2410.0812230242.100	Administração da Unidade	97.714.578,29	0,00	97.714.578,29	93.720.761,24	3.993.817,05
3.1.90.11.00	Vencimentos e Vantagens Fixas - Pessoal Civil	69.431.158,00	0,00	69.431.158,00	68.349.909,65	1.081.248,35
3.3.50.41.00	Contribuições	5.000,00	0,00	5.000,00	0,00	5.000,00
3.3.90.14.00	Diárias - Civil	50.000,00	0,00	50.000,00	10.417,35	39.582,65
3.3.90.30.00	Material de Consumo	903.131,03	0,00	903.131,03	702.135,73	200.995,30
3.3.90.33.00	Passagens e Despesas com Locomoção	100.000,00	0,00	100.000,00	86.060,82	13.939,18
3.3.90.36.00	Outros Serviços de Terceiros - Pessoa Física	30.000,00	0,00	30.000,00	5.685,54	24.314,46
3.3.90.37.00	Locação de Mão-de-Obra	5.400.000,00	0,00	5.400.000,00	4.610.677,79	789.322,21
3.3.90.39.00	Outros Serviços de Terceiros -Pessoa Jurídica	14.800.000,00	0,00	14.800.000,00	13.644.201,00	1.155.799,00
3.3.90.46.00	Auxílio-Alimentação	5.890.867,94	0,00	5.890.867,94	5.843.720,40	47.147,54
3.3.90.47.00	Obrigações Tributárias e Contributivas	24.000,00	0,00	24.000,00	0,00	24.000,00
3.3.90.49.00	Auxílio-Transporte	1.012.660,00	0,00	1.012.660,00	450.191,64	562.468,36

Matéria DOC/REC 658/2015. Documento digitalizado e autenticado por CAIO CESAR RODRIGUES. Sua validade pode ser conferida em https://spdigitalconsulta.saopaulo.sp.leg.br/Home/AbrirDocumento?pID=169999.

PREFEITURA DO MUNICÍPIO DE SÃO PAULO

Exercício: 2014

Comparativo da Despesa Autorizada com a Despesa Realizada

Anexo 11 - Lei 13.309/14

em R$

	TÍTULOS	Autorizada			Realizada	Diferenças
		Créditos Orçamentários Suplementares	Créditos Especiais e Extraordinários	Total		
3.3.90.92.00	Despesas de Exercícios Anteriores	17.761,32	0,00	17.761,32	17.761,32	0,00
4.4.90.52.00	Equipamentos e Material Permanente	50.000,00	0,00	50.000,00	0,00	50.000,00
2410.0812600000.000	Tecnologia da Informação	6.603.893,83	0,00	6.603.893,83	6.299.960,51	303.933,32
2410.0812630240.000	Suporte Administrativo	6.603.893,83	0,00	6.603.893,83	6.299.960,51	303.933,32
2410.0812630242.171	Manutenção de Sistemas de Informação e Comunicação	6.603.893,83	0,00	6.603.893,83	6.299.960,51	303.933,32
3.3.90.39.00	Outros Serviços de Terceiros -Pessoa Jurídica	6.544.406,44	0,00	6.544.406,44	6.240.473,12	303.933,32
3.3.90.92.00	Despesas de Exercícios Anteriores	59.487,39	0,00	59.487,39	59.487,39	0,00
2410.0812800000.000	Formação de Recursos Humanos	182.000,00	0,00	182.000,00	108.277,35	73.722,65
2410.0812830110.000	Modernização e descentralização da gestão e prestação de serviços	182.000,00	0,00	182.000,00	108.277,35	73.722,65
2410.0812830112.180	Capacitação, Formação e Aperfeiçoamento de Servidores	182.000,00	0,00	182.000,00	108.277,35	73.722,65
3.3.90.30.00	Material de Consumo	32.000,00	0,00	32.000,00	0,00	32.000,00
3.3.90.39.00	Outros Serviços de Terceiros -Pessoa Jurídica	150.000,00	0,00	150.000,00	108.277,35	41.722,65
2410.0824400000.000	Assistência Comunitária	918.000,00	0,00	918.000,00	760.000,00	158.000,00
2410.0824430230.000	Superação da extrema pobreza	918.000,00	0,00	918.000,00	760.000,00	158.000,00
2410.0824430236.163	Operação do Observatório de Política Social	918.000,00	0,00	918.000,00	760.000,00	158.000,00
3.3.90.39.00	Outros Serviços de Terceiros -Pessoa Jurídica	918.000,00	0,00	918.000,00	760.000,00	158.000,00
2410.1200000000.000	Educação	42.759.506,26	0,00	42.759.506,26	31.759.506,26	11.000.000,00
2410.1236100000.000	Ensino Fundamental	42.759.506,26	0,00	42.759.506,26	31.759.506,26	11.000.000,00
2410.1236130230.000	Superação da extrema pobreza	42.759.506,26	0,00	42.759.506,26	31.759.506,26	11.000.000,00
2410.1236130236.166	Programa de Garantia de Renda Familiar Mínima	42.759.506,26	0,00	42.759.506,26	31.759.506,26	11.000.000,00
3.3.90.39.00	Outros Serviços de Terceiros -Pessoa Jurídica	2.739.886,00	0,00	2.739.886,00	2.739.886,00	0,00
3.3.90.48.00	Outros Auxílios Financeiros a Pessoas Físicas	40.000.000,00	0,00	40.000.000,00	29.000.000,00	11.000.000,00
3.3.90.92.00	Despesas de Exercícios Anteriores	19.620,26	0,00	19.620,26	19.620,26	0,00
2410.1400000000.000	Direitos da Cidadania	0,00	0,00	0,00	0,00	0,00
2410.1424300000.000	Assistência a Criança e ao Adolescente	0,00	0,00	0,00	0,00	0,00
2410.1424330130.000	Prevenção e Proteção às Vítimas da Violência	0,00	0,00	0,00	0,00	0,00
2410.1424330132.380	E178 - Fortalecimento da Rede de Proteção à Criança e Adolescente, em Especial, Às Ações de Enfrentamento à Violência Sexual.	0,00	0,00	0,00	0,00	0,00
3.3.90.39.00	Outros Serviços de Terceiros -Pessoa Jurídica	0,00	0,00	0,00	0,00	0,00
2500.0000000000.000	Secretaria Municipal de Cultura	357.531.925,79	0,00	357.531.925,79	329.880.998,51	27.650.927,28
2510.0000000000.000	Gabinete do Secretário	259.313.323,14	0,00	259.313.323,14	240.753.737,43	18.559.585,71
2510.1300000000.000	Cultura	259.313.323,14	0,00	259.313.323,14	240.753.737,43	18.559.585,71
2510.1312200000.000	Administração Geral	107.819.239,22	0,00	107.819.239,22	105.485.604,19	2.333.635,03
2510.1312230240.000	Suporte Administrativo	107.819.239,22	0,00	107.819.239,22	105.485.604,19	2.333.635,03
2510.1312230242.100	Administração da Unidade	107.819.239,22	0,00	107.819.239,22	105.485.604,19	2.333.635,03

Matéria DOCCEL 6538/2018. Documento digitalizado e autenticado por CAIO CESAR RODRIGUES. Sua validade pode ser conferida em https://spegis.cmsp.sp.leg.br/Home/AbrirDocumentoCpID?169989.

autuado por CAIO CESAR RODRIGUES em 06/03/2018 15:36:46.

em R$

	TÍTULOS	Autorizada				
		Créditos Orçamentários Suplementares	Créditos Especiais e Extraordinários	Total	Realizada	Diferenças
3.1.90.11.00	Vencimentos e Vantagens Fixas - Pessoal Civil	85.951.513,00	0,00	85.951.513,00	85.246.272,94	705.240,06
3.3.90.14.00	Diárias - Civil	61.719,00	0,00	61.719,00	44.803,52	16.915,48
3.3.90.30.00	Material de Consumo	173.032,19	0,00	173.032,19	162.838,58	10.193,61
3.3.90.33.00	Passagens e Despesas com Locomoção	246.000,00	0,00	246.000,00	240.981,28	5.018,72
3.3.90.35.00	Serviços de Consultoria	300.000,00	0,00	300.000,00	102.424,14	197.575,86
3.3.90.36.00	Outros Serviços de Terceiros - Pessoa Física	960,87	0,00	960,87	0,00	960,87
3.3.90.39.00	Outros Serviços de Terceiros -Pessoa Jurídica	10.256.831,33	0,00	10.256.831,33	10.011.615,87	245.215,46
3.3.90.46.00	Auxílio-Alimentação	8.551.441,00	0,00	8.551.441,00	7.992.232,01	559.208,99
3.3.90.49.00	Auxílio-Transporte	1.950.000,00	0,00	1.950.000,00	1.439.266,90	510.733,10
3.3.90.92.00	Despesas de Exercícios Anteriores	127.741,83	0,00	127.741,83	127.741,83	0,00
4.4.90.52.00	Equipamentos e Material Permanente	200.000,00	0,00	200.000,00	117.427,12	82.572,88
2510.1312600000.000	Tecnologia da Informação	3.621.004,67	0,00	3.621.004,67	3.325.229,30	295.775,37
2510.1312630110.000	Modernização e descentralização da gestão e prestação de serviços	3.621.004,67	0,00	3.621.004,67	3.325.229,30	295.775,37
2510.1312630112.171	Manutenção de Sistemas de Informação e Comunicação	3.621.004,67	0,00	3.621.004,67	3.325.229,30	295.775,37
3.3.90.39.00	Outros Serviços de Terceiros -Pessoa Jurídica	3.470.070,82	0,00	3.470.070,82	3.174.295,45	295.775,37
3.3.90.92.00	Despesas de Exercícios Anteriores	150.933,85	0,00	150.933,85	150.933,85	0,00
2510.1339100000.000	Patrimônio Histórico, Artístico e Arqueológico	361.094,17	0,00	361.094,17	255.945,70	105.148,47
2510.1339130010.000	Acesso à cultura	361.094,17	0,00	361.094,17	255.945,70	105.148,47
2510.1339130015.965	Projetos de Preservação e Recuperação do Patrimônio, Histórico, Artístico, Cultural e Arqueológico	361.094,17	0,00	361.094,17	255.945,70	105.148,47
4.4.90.39.00	Outros Serviços de Terceiros - Pessoa Jurídica	42.900,00	0,00	42.900,00	42.900,00	0,00
4.4.90.51.00	Obras e Instalações	11.691,76	0,00	11.691,76	0,00	11.691,76
4.4.90.91.00	Sentenças Judiciais	93.456,71	0,00	93.456,71	0,00	93.456,71
4.4.90.92.00	Despesas de Exercícios Anteriores	213.045,70	0,00	213.045,70	213.045,70	0,00
2510.1339200000.000	Difusão Cultural	147.511.985,08	0,00	147.511.985,08	131.686.958,24	15.825.026,84
2510.1339230010.000	Acesso à cultura	138.561.985,08	0,00	138.561.985,08	122.979.038,74	15.582.946,34
2510.1339230011.071	E3089 - Manutenção e Reforma da Sala de Cinema do Calçadão Cultural do Grajaú - Capela do Socorro	1.000,00	0,00	1.000,00	0,00	1.000,00
4.4.90.39.00	Outros Serviços de Terceiros - Pessoa Jurídica	1.000,00	0,00	1.000,00	0,00	1.000,00
2510.1339230011.222	E3023 - Projetos da "Turma da Touca - Associação Cultural, Recreativa e Social", CNPJ: 47.413.513/0001-98 - Aquisição de Equipamentos	100.000,00	0,00	100.000,00	0,00	100.000,00
4.4.50.52.00	Equipamentos e Material Permanente	100.000,00	0,00	100.000,00	0,00	100.000,00
2510.1339230011.226	E2896 - Implantação de um Polo Cultural na Vila Prudente	50.000,00	0,00	50.000,00	0,00	50.000,00
4.4.90.51.00	Obras e Instalações	50.000,00	0,00	50.000,00	0,00	50.000,00
2510.1339230011.235	E90 - E90 - Construção de Casa de Cultura da Casa Verde	10.000,00	0,00	10.000,00	0,00	10.000,00

Matéria DOC/RDC 653/2018. Documento digitalizado e autenticado por CAIO CESAR RODRIGUES. Sua validade pode ser conferida em https://splegisconsulta.saopaulo.sp.leg.br/Home/AbrirDocumento?pID=199909.

autuado por CAIO CESAR RODRIGUES em 06/03/2018 15:36:46.

	TÍTULOS	Autorizada			Realizada	Diferenças
		Créditos Orçamentários Suplementares	Créditos Especiais e Extraordinários	Total		
4.4.90.51.00	Obras e Instalações	10.000,00	0,00	10.000,00	0,00	10.000,00
2510.1339230011.236	E97 - E97 - Reforma e Implantação de Casa de Cultura em Aricanduva.	0,00	0,00	0,00	0,00	0,00
4.4.90.51.00	Obras e Instalações	0,00	0,00	0,00	0,00	0,00
2510.1339230011.319	E2175 - Reforma da Associação Cultural Corrente Libertadora	100.000,00	0,00	100.000,00	0,00	100.000,00
3.3.50.43.00	Subvenções Sociais	100.000,00	0,00	100.000,00	0,00	100.000,00
2510.1339230011.321	E2170 - Reforma da Quadra e Implantação de Iluminação da Sociedade Amigos da Pedreira Vila Portela	0,00	0,00	0,00	0,00	0,00
3.3.50.43.00	Subvenções Sociais	0,00	0,00	0,00	0,00	0,00
2510.1339230011.335	E2682 - Reforma e Manutenção do Museu de Santo Amaro, do CETRASA	100.000,00	0,00	100.000,00	0,00	100.000,00
3.3.50.43.00	Subvenções Sociais	100.000,00	0,00	100.000,00	0,00	100.000,00
2510.1339230011.436	E1849 - Emenda Destinada para a Reforma e Cobertura da Quadra de Futebol de Salão na Entidade Caminhando Núcleo de Educação e Ação Social, Situado na Rua do Rosário Musarra, 90 CEP 04775-150 CNPJ 61.581.773/0001-01	0,00	0,00	0,00	0,00	0,00
3.3.50.43.00	Subvenções Sociais	0,00	0,00	0,00	0,00	0,00
2510.1339230011.476	E4876 - Construção de Centro Cultural com Biblioteca Pública e Anfiteatro na Região de São Mateus.	1.000,00	0,00	1.000,00	0,00	1.000,00
4.4.90.51.00	Obras e Instalações	1.000,00	0,00	1.000,00	0,00	1.000,00
2510.1339230011.486	E4530 - Projeto de Mão em Mão	0,00	0,00	0,00	0,00	0,00
3.3.90.39.00	Outros Serviços de Terceiros -Pessoa Jurídica	0,00	0,00	0,00	0,00	0,00
2510.1339230011.642	E2262 - Prêmio Zé Renato de Apoio à Produção e Desenvolvimento da Atividade Teatral	4.000.000,00	0,00	4.000.000,00	3.988.992,00	11.008,00
3.3.90.31.00	Premiações Culturais, Artísticas, Científicas, Desport. e Outras	4.000.000,00	0,00	4.000.000,00	3.988.992,00	11.008,00
2510.1339230012.072	E211 - Incentivo ao Projeto Musicalidade da Orquestra Sinfônica Carlos Gomes	50.000,00	0,00	50.000,00	0,00	50.000,00
3.3.50.41.00	Contribuições	50.000,00	0,00	50.000,00	0,00	50.000,00
3.3.50.43.00	Subvenções Sociais	0,00	0,00	0,00	0,00	0,00
2510.1339230012.073	E237 - Incentivo ao Coral Grupo Sua Voz do A.C. Camargo Câncer Center (Grupo de Laringectomizado).	50.000,00	0,00	50.000,00	50.000,00	0,00
3.3.50.41.00	Contribuições	50.000,00	0,00	50.000,00	50.000,00	0,00
3.3.50.43.00	Subvenções Sociais	0,00	0,00	0,00	0,00	0,00
2510.1339230012.074	E2463 - Promoção de Ações Culturais Direcionadas ao Público Infantil.	0,00	0,00	0,00	0,00	0,00
3.3.90.39.00	Outros Serviços de Terceiros -Pessoa Jurídica	0,00	0,00	0,00	0,00	0,00
2510.1339230012.075	E2462 - Promoção do Show Por Uma Vida Sem Drogas	0,00	0,00	0,00	0,00	0,00

Matéria DOCREC 653/2015. Documento digitalizado e autenticado por CAIO CESAR RODRIGUES. Sua validade pode ser conferida em https://spleg.prodam.sp.gov.br/Home/AbrirDocumento?pID=169909.

autuado por CAIO CESAR RODRIGUES em 06/03/2018 15:36:46.

	TÍTULOS	Autorizada			Realizada	Diferenças
		Créditos Orçamentários Suplementares	Créditos Especiais e Extraordinários	Total		
3.3.90.39.00	Outros Serviços de Terceiros -Pessoa Jurídica	0,00	0,00	0,00	0,00	0,00
2510.1339230012.076	E1850 - Custeio de Atividades Circenses, tendo como alvo a População pobre da periferia.	100.000,00	0,00	100.000,00	100.000,00	0,00
3.3.90.39.00	Outros Serviços de Terceiros -Pessoa Jurídica	100.000,00	0,00	100.000,00	100.000,00	0,00
2510.1339230012.103	E2450 - Eventos Culturais Associação Recreativa Cultural Samba do Porto, Rua Evolução, 63, CEP 04853-189, Jd. Porto Velho	60.000,00	0,00	60.000,00	60.000,00	0,00
3.3.50.41.00	Contribuições	60.000,00	0,00	60.000,00	60.000,00	0,00
3.3.50.43.00	Subvenções Sociais	0,00	0,00	0,00	0,00	0,00
2510.1339230012.114	E3080 - Programa de Fomento a Bienal de São Paulo	100.000,00	0,00	100.000,00	0,00	100.000,00
3.1.90.11.00	Vencimentos e Vantagens Fixas - Pessoal Civil	100.000,00	0,00	100.000,00	0,00	100.000,00
2510.1339230012.115	E4458 - Realização do Agito Cultural Zona Norte	100.000,00	0,00	100.000,00	0,00	100.000,00
3.3.90.39.00	Outros Serviços de Terceiros -Pessoa Jurídica	100.000,00	0,00	100.000,00	0,00	100.000,00
2510.1339230012.117	E4534 - Elaboração de Projeto Participativo e Colaborativo do Casarão da Vila Guilherme.	15.000,00	0,00	15.000,00	0,00	15.000,00
3.3.90.39.00	Outros Serviços de Terceiros -Pessoa Jurídica	15.000,00	0,00	15.000,00	0,00	15.000,00
2510.1339230012.165	E3230 - Festejos do Calendário Oficial de Eventos do Município de SP denominadas: O Dia do Cenáculo e Alegrai-vos	0,00	0,00	0,00	0,00	0,00
3.3.90.39.00	Outros Serviços de Terceiros -Pessoa Jurídica	0,00	0,00	0,00	0,00	0,00
2510.1339230012.169	E1950 - Implantação da Virada Cultural Gospel	1.000,00	0,00	1.000,00	0,00	1.000,00
3.3.90.39.00	Outros Serviços de Terceiros -Pessoa Jurídica	1.000,00	0,00	1.000,00	0,00	1.000,00
2510.1339230012.170	E25 - E25 - Realização de Cursos Técnicos de Iniciação Teatral à Comunidade a Cargo da Associação Odeon - Ipiranga.	0,00	0,00	0,00	0,00	0,00
3.3.90.39.00	Outros Serviços de Terceiros -Pessoa Jurídica	0,00	0,00	0,00	0,00	0,00
2510.1339230012.172	E1976 - Evento na Cohab Jose Bonifácio, Projeto Cultura e Arte do Mov Comunitário Vila Remo e Projeto Culturando do Movimento Cristo Libertador	5.000,00	0,00	5.000,00	0,00	5.000,00
3.3.90.39.00	Outros Serviços de Terceiros -Pessoa Jurídica	5.000,00	0,00	5.000,00	0,00	5.000,00
2510.1339230012.173	E1 - E1 - Fomentar o Encontro Cultural do Catimbó Lapeano	100.000,00	0,00	100.000,00	100.000,00	0,00
3.3.90.39.00	Outros Serviços de Terceiros -Pessoa Jurídica	100.000,00	0,00	100.000,00	100.000,00	0,00
2510.1339230012.174	E5 - E5 - Diversificação de Etnias	100.000,00	0,00	100.000,00	0,00	100.000,00
3.3.90.39.00	Outros Serviços de Terceiros -Pessoa Jurídica	100.000,00	0,00	100.000,00	0,00	100.000,00

Matéria DOCREQ 653/2015. Documento digitalizado e autenticado por CAIO CESAR RODRIGUES. Sua validade pode ser conferida em https://splegisconsulta.saopaulosp.leg.br/Home/AbrirDocumento?pID=169909.

autuado por CAIO CESAR RODRIGUES em 06/03/2018 15:36:46.

	TÍTULOS	Autorizada			Realizada	Diferenças
		Créditos Orçamentários Suplementares	Créditos Especiais e Extraordinários	Total		
2510.1339230012.177	E2697 - Implantação de Ponto de Leitura e Atividades Culturais - Supervisão de Cultura de São Mateus.	0,00	0,00	0,00	0,00	0,00
3.3.90.39.00	Outros Serviços de Terceiros -Pessoa Jurídica	0,00	0,00	0,00	0,00	0,00
2510.1339230012.178	E145 - Incentivo e Apoio a Projetos Culturais e Educativos.	300.000,00	0,00	300.000,00	300.000,00	0,00
3.3.90.39.00	Outros Serviços de Terceiros -Pessoa Jurídica	300.000,00	0,00	300.000,00	300.000,00	0,00
2510.1339230012.182	E2109 - Espaço Cultural Carlos Marighella: CNPJ: 05.702.100 / 0001-83 , Aproximação da Comunidade e Região a Manifestações Artísticas Intrínsecas às Culturas: Popular e Afro-brasileira com Oficinas Culturais Gratuitas e Experimentação Artística)	120.000,00	0,00	120.000,00	0,00	120.000,00
3.3.50.43.00	Subvenções Sociais	120.000,00	0,00	120.000,00	0,00	120.000,00
2510.1339230012.365	E3024 - Aquisição de Materiais e Equipamentos para Implantação de Projeto de Atividades na Comunidade Águia de Haia a Ser Realizado pela Associação Beneficente Esporte, Cultura e Lazer "Nosso Sonho", CNPJ: 04.063.710/0001-11	100.000,00	0,00	100.000,00	0,00	100.000,00
3.3.50.43.00	Subvenções Sociais	100.000,00	0,00	100.000,00	0,00	100.000,00
2510.1339230013.400	Construção, requalificação ou reforma de equipamentos culturais	6.490.527,17	0,00	6.490.527,17	0,00	6.490.527,17
4.4.90.39.00	Outros Serviços de Terceiros - Pessoa Jurídica	26.199,25	0,00	26.199,25	0,00	26.199,25
4.4.90.51.00	Obras e Instalações	6.464.327,92	0,00	6.464.327,92	0,00	6.464.327,92
2510.1339230013.401	Implantação de Pontos e Pontões de Cultura - Cultura Viva	9.350.000,00	0,00	9.350.000,00	6.688.000,00	2.662.000,00
4.4.90.36.00	Outros Serviços de Terceiros - Pessoa Física	48.000,00	0,00	48.000,00	48.000,00	0,00
4.4.90.39.00	Outros Serviços de Terceiros - Pessoa Jurídica	9.302.000,00	0,00	9.302.000,00	6.640.000,00	2.662.000,00
2510.1339230014.309	Bolsa Cultura	1.400.000,00	0,00	1.400.000,00	851.662,80	548.337,20
3.3.90.36.00	Outros Serviços de Terceiros - Pessoa Física	1.265.168,00	0,00	1.265.168,00	716.830,80	548.337,20
3.3.90.47.00	Obrigações Tributárias e Contributivas	134.832,00	0,00	134.832,00	134.832,00	0,00
2510.1339230014.310	Eventos culturais	17.178.000,00	0,00	17.178.000,00	16.999.122,90	178.877,10
3.3.90.36.00	Outros Serviços de Terceiros - Pessoa Física	425.000,00	0,00	425.000,00	310.670,41	114.329,59
3.3.90.39.00	Outros Serviços de Terceiros -Pessoa Jurídica	16.603.000,00	0,00	16.603.000,00	16.543.022,49	59.977,51
3.3.90.47.00	Obrigações Tributárias e Contributivas	150.000,00	0,00	150.000,00	145.430,00	4.570,00
2510.1339230014.311	Execução do Programa para a Valorização de Iniciativas Culturais	9.500.000,00	0,00	9.500.000,00	8.837.901,03	662.098,97
3.3.90.36.00	Outros Serviços de Terceiros - Pessoa Física	9.500.000,00	0,00	9.500.000,00	8.837.901,03	662.098,97

Matéria DOC REC 658/2015. Documento digitalizado e autenticado por CAIO CESAR RODRIGUES. Sua validade pode ser conferida em https://splegisconsulta.saopaulo.sp.leg.br/Home/AbrirDocumentoApID=166909

autuado por CAIO CESAR RODRIGUES em 06/03/2018 15:36:46.

em R$

	TÍTULOS	Autorizada				
		Créditos Orçamentários Suplementares	Créditos Especiais e Extraordinários	Total	Realizada	Diferenças
2510.1339230014.312	Fomento às linguagens artísticas	71.573.959,71	0,00	71.573.959,71	68.857.974,28	2.715.985,43
3.3.90.31.00	Premiações Culturais, Artísticas, Científicas, Desport. e Outras	2.000.000,00	0,00	2.000.000,00	1.998.350,00	1.650,00
3.3.90.36.00	Outros Serviços de Terceiros - Pessoa Física	917.000,00	0,00	917.000,00	780.523,70	136.476,30
3.3.90.39.00	Outros Serviços de Terceiros -Pessoa Jurídica	43.308.972,41	0,00	43.308.972,41	40.867.537,28	2.441.435,13
3.3.90.47.00	Obrigações Tributárias e Contributivas	339.000,00	0,00	339.000,00	202.576,00	136.424,00
3.3.90.92.00	Despesas de Exercícios Anteriores	8.987,30	0,00	8.987,30	8.987,30	0,00
4.5.90.65.00	Constituição ou Aumento de Capital de Empresas	25.000.000,00	0,00	25.000.000,00	25.000.000,00	0,00
2510.1339230016.353	Políticas de promoção cultural	4.862.698,20	0,00	4.862.698,20	4.580.430,62	282.267,58
3.3.90.36.00	Outros Serviços de Terceiros - Pessoa Física	200.000,00	0,00	200.000,00	158.426,00	41.574,00
3.3.90.39.00	Outros Serviços de Terceiros -Pessoa Jurídica	4.622.698,20	0,00	4.622.698,20	4.382.004,62	240.693,58
3.3.90.47.00	Obrigações Tributárias e Contributivas	40.000,00	0,00	40.000,00	40.000,00	0,00
2510.1339230016.354	Programação de atividades culturais	6.193.800,00	0,00	6.193.800,00	6.186.511,00	7.289,00
3.3.90.36.00	Outros Serviços de Terceiros - Pessoa Física	21.000,00	0,00	21.000,00	21.000,00	0,00
3.3.90.39.00	Outros Serviços de Terceiros -Pessoa Jurídica	6.158.550,00	0,00	6.158.550,00	6.151.261,00	7.289,00
3.3.90.47.00	Obrigações Tributárias e Contributivas	14.250,00	0,00	14.250,00	14.250,00	0,00
2510.1339230016.358	Subvenção e Contribuições a Entidades Culturais	6.450.000,00	0,00	6.450.000,00	5.378.444,11	1.071.555,89
3.3.50.41.00	Contribuições	950.000,00	0,00	950.000,00	420.000,00	530.000,00
3.3.50.43.00	Subvenções Sociais	5.500.000,00	0,00	5.500.000,00	4.958.444,11	541.555,89
2510.1339230150.000	Promoção da cidade como centro de eventos e destino turístico de referência	8.950.000,00	0,00	8.950.000,00	8.707.919,50	242.080,50
2510.1339230152.118	Promoção de Campanhas e Eventos de Interesse do Município.	8.950.000,00	0,00	8.950.000,00	8.707.919,50	242.080,50
3.3.90.39.00	Outros Serviços de Terceiros -Pessoa Jurídica	8.950.000,00	0,00	8.950.000,00	8.707.919,50	242.080,50
2511.0000000000.000	Departamento da Biblioteca Mario de Andrade	11.864.740,00	0,00	11.864.740,00	11.208.536,02	656.203,98
2511.1300000000.000	Cultura	11.864.740,00	0,00	11.864.740,00	11.208.536,02	656.203,98
2511.1339200000.000	Difusão Cultural	11.864.740,00	0,00	11.864.740,00	11.208.536,02	656.203,98
2511.1339230010.000	Acesso à cultura	11.864.740,00	0,00	11.864.740,00	11.208.536,02	656.203,98
2511.1339230016.354	Programação de atividades culturais	1.709.740,00	0,00	1.709.740,00	1.690.397,50	19.342,50
3.3.90.36.00	Outros Serviços de Terceiros - Pessoa Física	250.000,00	0,00	250.000,00	239.805,00	10.195,00
3.3.90.39.00	Outros Serviços de Terceiros -Pessoa Jurídica	1.409.740,00	0,00	1.409.740,00	1.401.548,00	8.192,00
3.3.90.47.00	Obrigações Tributárias e Contributivas	50.000,00	0,00	50.000,00	49.044,50	955,50
2511.1339230016.387	Operação e Manutenção de Equipamentos Culturais	10.155.000,00	0,00	10.155.000,00	9.518.138,52	636.861,48
3.3.90.14.00	Diárias - Civil	80.000,00	0,00	80.000,00	62.256,37	17.743,63
3.3.90.30.00	Material de Consumo	293.647,28	0,00	293.647,28	138.659,55	154.987,73
3.3.90.33.00	Passagens e Despesas com Locomoção	87.000,00	0,00	87.000,00	86.959,47	40,53

Matéria DOCRIC 053/2015. Documento digitalizado e autenticado por CAIO CESAR RODRIGUES. Sua validade pode ser conferida em https://splegisconsulta.saopaulo.sp.leg.br/Home/Documento?ID=169909.

autuado por CAIO CESAR RODRIGUES em 06/03/2018 15:36:46.

em R$

	TÍTULOS	Autorizada			Realizada	Diferenças
		Créditos Orçamentários Suplementares	Créditos Especiais e Extraordinários	Total		
3.3.90.36.00	Outros Serviços de Terceiros - Pessoa Física	10.000,00	0,00	10.000,00	293,80	9.706,20
3.3.90.39.00	Outros Serviços de Terceiros -Pessoa Jurídica	8.225.482,17	0,00	8.225.482,17	8.064.252,83	161.229,34
3.3.90.47.00	Obrigações Tributárias e Contributivas	2.000,00	0,00	2.000,00	2.000,00	0,00
3.3.90.92.00	Despesas de Exercícios Anteriores	11.241,98	0,00	11.241,98	11.241,98	0,00
4.4.50.52.00	Equipamentos e Material Permanente	0,00	0,00	0,00	0,00	0,00
4.4.90.52.00	Equipamentos e Material Permanente	1.445.628,57	0,00	1.445.628,57	1.152.474,52	293.154,05
2512.0000000000.000	Centro Cultural da Juventude	6.724.472,00	0,00	6.724.472,00	5.816.951,95	907.520,05
2512.1300000000.000	Cultura	6.724.472,00	0,00	6.724.472,00	5.816.951,95	907.520,05
2512.1339200000.000	Difusão Cultural	6.724.472,00	0,00	6.724.472,00	5.816.951,95	907.520,05
2512.1339230010.000	Acesso à cultura	6.724.472,00	0,00	6.724.472,00	5.816.951,95	907.520,05
2512.1339230012.179	E3039 - Centro Cultural da Juventude - Eventos e Aquisição de Equipamentos	50.000,00	0,00	50.000,00	0,00	50.000,00
4.4.90.52.00	Equipamentos e Material Permanente	50.000,00	0,00	50.000,00	0,00	50.000,00
2512.1339230016.353	Políticas de promoção cultural	1.061.500,00	0,00	1.061.500,00	1.061.500,00	0,00
3.3.90.30.00	Material de Consumo	0,00	0,00	0,00	0,00	0,00
3.3.90.32.00	Material, Bem ou Serviço para Distribuição Gratuita	0,00	0,00	0,00	0,00	0,00
3.3.90.33.00	Passagens e Despesas com Locomoção	0,00	0,00	0,00	0,00	0,00
3.3.90.35.00	Serviços de Consultoria	0,00	0,00	0,00	0,00	0,00
3.3.90.36.00	Outros Serviços de Terceiros - Pessoa Física	0,00	0,00	0,00	0,00	0,00
3.3.90.39.00	Outros Serviços de Terceiros -Pessoa Jurídica	1.061.500,00	0,00	1.061.500,00	1.061.500,00	0,00
3.3.90.48.00	Outros Auxílios Financeiros a Pessoas Físicas	0,00	0,00	0,00	0,00	0,00
2512.1339230016.354	Programação de atividades culturais	2.285.558,00	0,00	2.285.558,00	2.055.423,73	230.134,27
3.3.90.32.00	Material, Bem ou Serviço para Distribuição Gratuita	0,00	0,00	0,00	0,00	0,00
3.3.90.36.00	Outros Serviços de Terceiros - Pessoa Física	638.223,00	0,00	638.223,00	567.838,00	70.385,00
3.3.90.39.00	Outros Serviços de Terceiros -Pessoa Jurídica	1.362.335,00	0,00	1.362.335,00	1.347.335,00	15.000,00
3.3.90.47.00	Obrigações Tributárias e Contributivas	135.000,00	0,00	135.000,00	131.150,73	3.849,27
4.4.90.52.00	Equipamentos e Material Permanente	150.000,00	0,00	150.000,00	9.100,00	140.900,00
2512.1339230016.387	Operação e Manutenção de Equipamentos Culturais	3.327.414,00	0,00	3.327.414,00	2.700.028,22	627.385,78
3.3.90.14.00	Diárias - Civil	500,00	0,00	500,00	0,00	500,00
3.3.90.30.00	Material de Consumo	216.000,00	0,00	216.000,00	130.195,93	85.804,07
3.3.90.33.00	Passagens e Despesas com Locomoção	0,00	0,00	0,00	0,00	0,00
3.3.90.39.00	Outros Serviços de Terceiros -Pessoa Jurídica	2.981.914,00	0,00	2.981.914,00	2.565.104,29	416.809,71
4.4.90.52.00	Equipamentos e Material Permanente	129.000,00	0,00	129.000,00	4.728,00	124.272,00
2530.0000000000.000	Coordenadoria do Sistema Municipal de Bibliotecas	23.653.019,59	0,00	23.653.019,59	22.558.583,18	1.094.436,41
2530.1300000000.000	Cultura	23.653.019,59	0,00	23.653.019,59	22.558.583,18	1.094.436,41
2530.1339200000.000	Difusão Cultural	23.653.019,59	0,00	23.653.019,59	22.558.583,18	1.094.436,41
2530.1339230010.000	Acesso à cultura	23.653.019,59	0,00	23.653.019,59	22.558.583,18	1.094.436,41

Matéria DOCREC 653/2015. Documento digitalizado e autenticado por CAIO CESAR RODRIGUES. Sua validade pode ser conferida em https://spdoc.sp.gov.br/Home/AbrirDocumento?pID=169999.

autuado por CAIO CESAR RODRIGUES em 06/03/2018 15:36:46.

	TÍTULOS	Autorizada			Realizada	Diferenças
		Créditos Orçamentários Suplementares	Créditos Especiais e Extraordinários	Total		
2530.1339230016.353	Políticas de promoção cultural	5.191.059,59	0,00	5.191.059,59	5.146.656,13	44.403,46
3.3.90.30.00	Material de Consumo	10.000,00	0,00	10.000,00	9.448,68	551,32
3.3.90.36.00	Outros Serviços de Terceiros - Pessoa Física	10.000,00	0,00	10.000,00	4.800,00	5.200,00
3.3.90.39.00	Outros Serviços de Terceiros -Pessoa Jurídica	5.159.059,59	0,00	5.159.059,59	5.130.447,45	28.612,14
3.3.90.47.00	Obrigações Tributárias e Contributivas	2.000,00	0,00	2.000,00	1.960,00	40,00
4.4.90.52.00	Equipamentos e Material Permanente	10.000,00	0,00	10.000,00	0,00	10.000,00
2530.1339230016.354	Programação de atividades culturais	1.400.177,70	0,00	1.400.177,70	1.278.985,00	121.192,70
3.3.90.36.00	Outros Serviços de Terceiros - Pessoa Física	538.360,00	0,00	538.360,00	469.510,00	68.850,00
3.3.90.39.00	Outros Serviços de Terceiros -Pessoa Jurídica	666.817,70	0,00	666.817,70	662.100,00	4.717,70
3.3.90.47.00	Obrigações Tributárias e Contributivas	195.000,00	0,00	195.000,00	147.375,00	47.625,00
2530.1339230016.387	Operação e Manutenção de Equipamentos Culturais	17.061.782,30	0,00	17.061.782,30	16.132.942,05	928.840,25
3.3.90.14.00	Diárias - Civil	200,00	0,00	200,00	0,00	200,00
3.3.90.30.00	Material de Consumo	2.851.169,54	0,00	2.851.169,54	2.783.368,65	67.800,89
3.3.90.33.00	Passagens e Despesas com Locomoção	41.000,00	0,00	41.000,00	35.100,00	5.900,00
3.3.90.36.00	Outros Serviços de Terceiros - Pessoa Física	369.182,30	0,00	369.182,30	291.992,71	77.189,59
3.3.90.39.00	Outros Serviços de Terceiros -Pessoa Jurídica	13.149.400,00	0,00	13.149.400,00	12.531.925,73	617.474,27
3.3.90.47.00	Obrigações Tributárias e Contributivas	40.000,00	0,00	40.000,00	13.000,00	27.000,00
3.3.90.92.00	Despesas de Exercícios Anteriores	114,46	0,00	114,46	114,46	0,00
4.4.90.52.00	Equipamentos e Material Permanente	610.716,00	0,00	610.716,00	477.440,50	133.275,50
2550.0000000000.000	Departamento do Patrimônio Histórico	16.915.495,27	0,00	16.915.495,27	13.763.575,40	3.151.919,87
2550.1300000000.000	Cultura	16.915.495,27	0,00	16.915.495,27	13.763.575,40	3.151.919,87
2550.1339100000.000	Patrimônio Histórico, Artístico e Arqueológico	16.915.495,27	0,00	16.915.495,27	13.763.575,40	3.151.919,87
2550.1339130010.000	Acesso à cultura	16.915.495,27	0,00	16.915.495,27	13.763.575,40	3.151.919,87
2550.1339130011.221	E3022 - Modernização e Reforma do Auditório do Instituto Histórico e Geográfico de São Paulo, CNPJ: 62.926.977/0001-91	0,00	0,00	0,00	0,00	0,00
4.4.50.51.00	Obras e Instalações	0,00	0,00	0,00	0,00	0,00
2550.1339130011.224	E4639 - Criação do Museu de História Natural no Município de São Paulo.	100.000,00	0,00	100.000,00	0,00	100.000,00
4.4.90.51.00	Obras e Instalações	100.000,00	0,00	100.000,00	0,00	100.000,00
2550.1339130016.353	Políticas de promoção cultural	800.000,00	0,00	800.000,00	795.300,00	4.700,00
3.3.90.39.00	Outros Serviços de Terceiros -Pessoa Jurídica	800.000,00	0,00	800.000,00	795.300,00	4.700,00
4.4.90.52.00	Equipamentos e Material Permanente	0,00	0,00	0,00	0,00	0,00
2550.1339130016.354	Programação de atividades culturais	1.175.410,83	0,00	1.175.410,83	978.810,83	196.600,00
3.3.90.30.00	Material de Consumo	50.000,00	0,00	50.000,00	0,00	50.000,00
3.3.90.36.00	Outros Serviços de Terceiros - Pessoa Física	100.000,00	0,00	100.000,00	3.400,00	96.600,00
3.3.90.39.00	Outros Serviços de Terceiros -Pessoa Jurídica	955.410,83	0,00	955.410,83	955.410,83	0,00

Matéria DOCREQ 6532/2015. Documento digitalizado e autenticado por CAIO CESAR RODRIGUES. Sua validade pode ser conferida em https://splegisconsulta.saopaulo.sp.gov.br/HomeAbrirDocumentoCP.pdf?pID=169908

	TÍTULOS	Autorizada				
		Créditos Orçamentários Suplementares	Créditos Especiais e Extraordinários	Total	Realizada	Diferenças
3.3.90.47.00	Obrigações Tributárias e Contributivas	20.000,00	0,00	20.000,00	20.000,00	0,00
4.4.90.52.00	Equipamentos e Material Permanente	50.000,00	0,00	50.000,00	0,00	50.000,00
2550.1339130016.387	Operação e Manutenção de Equipamentos Culturais	12.333.690,67	0,00	12.333.690,67	11.341.123,94	992.566,73
3.3.90.14.00	Diárias - Civil	21.291,66	0,00	21.291,66	4.753,84	16.537,82
3.3.90.30.00	Material de Consumo	166.000,00	0,00	166.000,00	31.627,41	134.372,59
3.3.90.33.00	Passagens e Despesas com Locomoção	65.000,00	0,00	65.000,00	49.559,00	15.441,00
3.3.90.36.00	Outros Serviços de Terceiros - Pessoa Física	179.576,98	0,00	179.576,98	9.945,00	169.631,98
3.3.90.39.00	Outros Serviços de Terceiros -Pessoa Jurídica	11.500.000,00	0,00	11.500.000,00	11.040.380,67	459.619,33
3.3.90.47.00	Obrigações Tributárias e Contributivas	40.000,00	0,00	40.000,00	40.000,00	0,00
3.3.90.92.00	Despesas de Exercícios Anteriores	161.822,03	0,00	161.822,03	161.822,03	0,00
4.4.90.52.00	Equipamentos e Material Permanente	200.000,00	0,00	200.000,00	3.035,99	196.964,01
2550.1339130016.409	Ações de Preservação do Patrimônio Histórico, Artístico, Cultural e Arqueológico	2.506.393,77	0,00	2.506.393,77	648.340,63	1.858.053,14
3.3.90.30.00	Material de Consumo	198.702,02	0,00	198.702,02	8.199,70	190.502,32
3.3.90.39.00	Outros Serviços de Terceiros -Pessoa Jurídica	1.706.833,42	0,00	1.706.833,42	639.282,60	1.067.550,82
4.4.90.52.00	Equipamentos e Material Permanente	600.000,00	0,00	600.000,00	0,00	600.000,00
4.4.90.93.00	Indenizações e restituições	858,33	0,00	858,33	858,33	0,00
2560.0000000000.000	Centro Cultural São Paulo	12.685.010,99	0,00	12.685.010,99	11.679.116,31	1.005.894,68
2560.1300000000.000	Cultura	12.685.010,99	0,00	12.685.010,99	11.679.116,31	1.005.894,68
2560.1339200000.000	Difusão Cultural	12.685.010,99	0,00	12.685.010,99	11.679.116,31	1.005.894,68
2560.1339230010.000	Acesso à cultura	12.685.010,99	0,00	12.685.010,99	11.679.116,31	1.005.894,68
2560.1339230016.354	Programação de atividades culturais	2.453.860,40	0,00	2.453.860,40	2.223.786,72	230.073,68
3.3.90.31.00	Premiações Culturais, Artísticas, Científicas, Desport. e Outras	47.500,00	0,00	47.500,00	47.500,00	0,00
3.3.90.36.00	Outros Serviços de Terceiros - Pessoa Física	403.180,00	0,00	403.180,00	336.230,00	66.950,00
3.3.90.39.00	Outros Serviços de Terceiros -Pessoa Jurídica	1.855.164,90	0,00	1.855.164,90	1.713.916,90	141.248,00
3.3.90.47.00	Obrigações Tributárias e Contributivas	141.000,00	0,00	141.000,00	119.124,32	21.875,68
3.3.90.92.00	Despesas de Exercícios Anteriores	7.015,50	0,00	7.015,50	7.015,50	0,00
2560.1339230016.387	Operação e Manutenção de Equipamentos Culturais	10.231.150,59	0,00	10.231.150,59	9.455.329,59	775.821,00
3.3.90.14.00	Diárias - Civil	11.200,00	0,00	11.200,00	6.686,02	4.513,98
3.3.90.30.00	Material de Consumo	590.000,00	0,00	590.000,00	486.706,37	103.293,63
3.3.90.33.00	Passagens e Despesas com Locomoção	48.520,74	0,00	48.520,74	40.322,78	8.197,96
3.3.90.39.00	Outros Serviços de Terceiros -Pessoa Jurídica	9.267.263,02	0,00	9.267.263,02	8.658.007,19	609.255,83
3.3.90.92.00	Despesas de Exercícios Anteriores	13.506,83	0,00	13.506,83	13.506,83	0,00
4.4.90.52.00	Equipamentos e Material Permanente	300.660,00	0,00	300.660,00	250.100,40	50.559,60
2570.0000000000.000	Departamento de Expansão Cultural	26.375.864,80	0,00	26.375.864,80	24.100.498,22	2.275.366,58
2570.1300000000.000	Cultura	26.375.864,80	0,00	26.375.864,80	24.100.498,22	2.275.366,58

Matéria DOCREC 53/2015. Documento digitalizado e autenticado por CAIO CESAR RODRIGUES. sua validade pode ser conferida em https://spleg.iscon.com.br/consultaaopublico.sp.leg.br/Home/AbrirDocumento?pID=169909

autuado por CAIO CESAR RODRIGUES em 06/03/2018 15:36:46.

	TÍTULOS	Autorizada				
		Créditos Orçamentários Suplementares	Créditos Especiais e Extraordinários	Total	Realizada	Diferenças
2570.1339200000.000	Difusão Cultural	26.375.864,80	0,00	26.375.864,80	24.100.498,22	2.275.366,58
2570.1339230010.000	Acesso à cultura	26.375.864,80	0,00	26.375.864,80	24.100.498,22	2.275.366,58
2570.1339230016.353	Políticas de promoção cultural	3.918.000,00	0,00	3.918.000,00	3.744.927,67	173.072,33
3.3.90.30.00	Material de Consumo	40.000,00	0,00	40.000,00	0,00	40.000,00
3.3.90.36.00	Outros Serviços de Terceiros - Pessoa Física	2.867.333,33	0,00	2.867.333,33	2.737.461,00	129.872,33
3.3.90.39.00	Outros Serviços de Terceiros -Pessoa Jurídica	434.000,00	0,00	434.000,00	434.000,00	0,00
3.3.90.47.00	Obrigações Tributárias e Contributivas	576.666,67	0,00	576.666,67	573.466,67	3.200,00
2570.1339230016.354	Programação de atividades culturais	5.438.740,00	0,00	5.438.740,00	5.336.802,09	101.937,91
3.3.90.33.00	Passagens e Despesas com Locomoção	10.000,00	0,00	10.000,00	9.800,00	200,00
3.3.90.36.00	Outros Serviços de Terceiros - Pessoa Física	591.398,56	0,00	591.398,56	541.418,56	49.980,00
3.3.90.39.00	Outros Serviços de Terceiros -Pessoa Jurídica	4.629.634,19	0,00	4.629.634,19	4.629.376,28	257,91
3.3.90.47.00	Obrigações Tributárias e Contributivas	207.707,25	0,00	207.707,25	156.207,25	51.500,00
2570.1339230016.387	Operação e Manutenção de Equipamentos Culturais	17.019.124,80	0,00	17.019.124,80	15.018.768,46	2.000.356,34
3.3.90.14.00	Diárias - Civil	12.000,00	0,00	12.000,00	7.767,80	4.232,20
3.3.90.30.00	Material de Consumo	388.598,00	0,00	388.598,00	175.431,74	213.166,26
3.3.90.33.00	Passagens e Despesas com Locomoção	20.000,00	0,00	20.000,00	19.600,00	400,00
3.3.90.36.00	Outros Serviços de Terceiros - Pessoa Física	1.633.332,00	0,00	1.633.332,00	1.488.307,79	145.024,21
3.3.90.37.00	Locação de Mão-de-Obra	842.526,00	0,00	842.526,00	493.592,03	348.933,97
3.3.90.39.00	Outros Serviços de Terceiros -Pessoa Jurídica	12.206.047,56	0,00	12.206.047,56	11.150.159,20	1.055.888,36
3.3.90.47.00	Obrigações Tributárias e Contributivas	297.777,00	0,00	297.777,00	288.646,66	9.130,34
3.3.90.92.00	Despesas de Exercícios Anteriores	18.844,24	0,00	18.844,24	18.844,24	0,00
4.4.90.52.00	Equipamentos e Material Permanente	1.600.000,00	0,00	1.600.000,00	1.376.419,00	223.581,00
2700.0000000000.000	Secretaria Municipal do Verde e do Meio Ambiente	259.884.455,90	0,00	259.884.455,90	117.570.358,70	142.314.097,20
2710.0000000000.000	Gabinete do Secretário	259.884.455,90	0,00	259.884.455,90	117.570.358,70	142.314.097,20
2710.1800000000.000	Gestão Ambiental	259.884.455,90	0,00	259.884.455,90	117.570.358,70	142.314.097,20
2710.1812200000.000	Administração Geral	68.032.059,20	0,00	68.032.059,20	63.987.789,34	4.044.269,86
2710.1812230240.000	Suporte Administrativo	68.032.059,20	0,00	68.032.059,20	63.987.789,34	4.044.269,86
2710.1812230242.100	Administração da Unidade	68.032.059,20	0,00	68.032.059,20	63.987.789,34	4.044.269,86
3.1.90.11.00	Vencimentos e Vantagens Fixas - Pessoal Civil	48.612.336,00	0,00	48.612.336,00	47.685.302,20	927.033,80
3.3.30.41.00	Contribuições	800,00	0,00	800,00	0,00	800,00
3.3.90.14.00	Diárias - Civil	24.470,00	0,00	24.470,00	18.188,11	6.281,89
3.3.90.30.00	Material de Consumo	453.556,97	0,00	453.556,97	227.265,08	226.291,89
3.3.90.33.00	Passagens e Despesas com Locomoção	40.000,00	0,00	40.000,00	33.062,42	6.937,58
3.3.90.36.00	Outros Serviços de Terceiros - Pessoa Física	61.500,00	0,00	61.500,00	61.500,00	0,00
3.3.90.39.00	Outros Serviços de Terceiros -Pessoa Jurídica	11.300.000,00	0,00	11.300.000,00	9.278.231,59	2.021.768,41
3.3.90.46.00	Auxílio-Alimentação	5.551.858,00	0,00	5.551.858,00	5.080.025,52	471.832,48
3.3.90.47.00	Obrigações Tributárias e Contributivas	23.651,74	0,00	23.651,74	1.424,00	22.227,74
3.3.90.49.00	Auxílio-Transporte	1.129.148,00	0,00	1.129.148,00	812.875,93	316.272,07

Matéria DOCTEC 653/2015. Documento digitalizado por CAIO CESAR RODRIGUES. Sua validade pode ser conferida em https://splegisconsulta.saopaulo.sp.gov.br/Home/ShowDocumentoPDF?ID=199909

autuado por CAIO CESAR RODRIGUES em 06/03/2018 15:36:46.

	TÍTULOS	Autorizada			Realizada	Diferenças
		Créditos Orçamentários Suplementares	Créditos Especiais e Extraordinários	Total		
3.3.90.92.00	Despesas de Exercícios Anteriores	496.295,46	0,00	496.295,46	495.272,01	1.023,45
4.4.90.39.00	Outros Serviços de Terceiros - Pessoa Jurídica	38.443,03	0,00	38.443,03	0,00	38.443,03
4.4.90.52.00	Equipamentos e Material Permanente	300.000,00	0,00	300.000,00	294.642,48	5.357,52
2710.1812600000.000	Tecnologia da Informação	6.698.934,55	0,00	6.698.934,55	5.937.504,13	761.430,42
2710.1812630240.000	Suporte Administrativo	6.698.934,55	0,00	6.698.934,55	5.937.504,13	761.430,42
2710.1812630242.171	Manutenção de Sistemas de Informação e Comunicação	6.698.934,55	0,00	6.698.934,55	5.937.504,13	761.430,42
3.3.90.39.00	Outros Serviços de Terceiros -Pessoa Jurídica	6.698.934,55	0,00	6.698.934,55	5.937.504,13	761.430,42
2710.1854100000.000	Preservação e Conservação Ambiental	74.328.655,16	0,00	74.328.655,16	41.785.037,98	32.543.617,18
2710.1854130200.000	Proteção dos recursos naturais da cidade	74.328.655,16	0,00	74.328.655,16	41.785.037,98	32.543.617,18
2710.1854130201.043	E3089 - Implantação do Parque Angelo Cristianini na Avenida Angelo Cristianini	1.000,00	0,00	1.000,00	0,00	1.000,00
4.4.90.39.00	Outros Serviços de Terceiros - Pessoa Jurídica	1.000,00	0,00	1.000,00	0,00	1.000,00
2710.1854130201.062	E3089 - Implantação do Parque Santa Adelia em área localizada na Avenida Adelia Chohfi - Gastão de Almeida	1.000,00	0,00	1.000,00	0,00	1.000,00
4.4.90.39.00	Outros Serviços de Terceiros - Pessoa Jurídica	1.000,00	0,00	1.000,00	0,00	1.000,00
2710.1854130201.063	E3089 - Implantação do Parque Angelo Cristianini com Equipamentos para Ginástica - Jardim Miriam	1.000,00	0,00	1.000,00	0,00	1.000,00
4.4.90.39.00	Outros Serviços de Terceiros - Pessoa Jurídica	1.000,00	0,00	1.000,00	0,00	1.000,00
2710.1854130201.155	E2185 - Construção de Sala Verde	0,00	0,00	0,00	0,00	0,00
4.4.90.51.00	Obras e Instalações	0,00	0,00	0,00	0,00	0,00
2710.1854130201.394	E2897 - Implantação do Parque Verde do São Lucas	0,00	0,00	0,00	0,00	0,00
4.4.90.39.00	Outros Serviços de Terceiros - Pessoa Jurídica	0,00	0,00	0,00	0,00	0,00
2710.1854130201.396	E1771 - Troca de Bebedouros do Parque do Piqueri e Reforma Das Quadras	180.000,00	0,00	180.000,00	0,00	180.000,00
4.4.90.39.00	Outros Serviços de Terceiros - Pessoa Jurídica	180.000,00	0,00	180.000,00	0,00	180.000,00
2710.1854130201.397	E1772 - Construção do Cão Vivência Parque do Piqueri	60.000,00	0,00	60.000,00	0,00	60.000,00
4.4.90.39.00	Outros Serviços de Terceiros - Pessoa Jurídica	60.000,00	0,00	60.000,00	0,00	60.000,00
2710.1854130201.398	E15 - E15 - Criação de Parque Municipal na Região Central da Cidade de São Paulo	100.000,00	0,00	100.000,00	0,00	100.000,00
4.4.90.51.00	Obras e Instalações	100.000,00	0,00	100.000,00	0,00	100.000,00
2710.1854130201.608	E2302 - Desassoreamento e Construção de Galerias no Lago do Parque Municipal Jacques Cousteau	1.000,00	0,00	1.000,00	0,00	1.000,00
4.4.90.39.00	Outros Serviços de Terceiros - Pessoa Jurídica	1.000,00	0,00	1.000,00	0,00	1.000,00

Matéria DOCREC 653/2015. Documento digitalizado e autenticado por CAIO CESAR RODRIGUES. Sua validade pode ser conferida em https://splegisconsulta.saopaulo.sp.leg.br/HomeAbrirDocumento?pID=163909.

autuado por CAIO CESAR RODRIGUES em 06/03/2018 15:36:46.

	TÍTULOS	Autorizada			Realizada	Diferenças
		Créditos Orçamentários Suplementares	Créditos Especiais e Extraordinários	Total		
2710.1854130202.007	E2221 - ITEC - Instituto Técnico de Educação e Controle Animal, CNPJ: 07.248.851/0001-05, Rua Marechal Olimpio Mourão Filho, 64 CEP 05352-080, Vila São Francisco, São Paulo-SP	0,00	0,00	0,00	0,00	0,00
3.3.50.43.00	Subvenções Sociais	0,00	0,00	0,00	0,00	0,00
2710.1854130202.010	E2223 - Projeto SAMUV-Serviço de Atendimento Médico Móvel de Urgência Veterinário para cães e gatos	200.000,00	0,00	200.000,00	0,00	200.000,00
3.3.90.39.00	Outros Serviços de Terceiros -Pessoa Jurídica	200.000,00	0,00	200.000,00	0,00	200.000,00
2710.1854130202.106	E2526 - Realização, Apoio e Promoção de Eventos Ligados ao Meio Ambiente	100.000,00	0,00	100.000,00	0,00	100.000,00
3.3.90.39.00	Outros Serviços de Terceiros -Pessoa Jurídica	100.000,00	0,00	100.000,00	0,00	100.000,00
2710.1854130202.853	E3089 - Programa de Controle de Reprodução Animal	1.000,00	0,00	1.000,00	0,00	1.000,00
3.3.90.39.00	Outros Serviços de Terceiros -Pessoa Jurídica	1.000,00	0,00	1.000,00	0,00	1.000,00
2710.1854130203.404	Reforma e Adequação de Parques e Unidades de Conservação Municipais	3.545.674,35	0,00	3.545.674,35	153.032,72	3.392.641,63
4.4.90.39.00	Outros Serviços de Terceiros - Pessoa Jurídica	1.000,00	0,00	1.000,00	0,00	1.000,00
4.4.90.51.00	Obras e Instalações	3.544.674,35	0,00	3.544.674,35	153.032,72	3.391.641,63
2710.1854130206.651	Operação e Manutenção do Centro de Manejo da Fauna Silvestre	1.765.897,23	0,00	1.765.897,23	1.062.452,81	703.444,42
3.3.90.30.00	Material de Consumo	438.255,88	0,00	438.255,88	203.323,70	234.932,18
3.3.90.39.00	Outros Serviços de Terceiros -Pessoa Jurídica	1.152.641,35	0,00	1.152.641,35	859.129,11	293.512,24
4.4.90.52.00	Equipamentos e Material Permanente	175.000,00	0,00	175.000,00	0,00	175.000,00
2710.1854130206.654	Apoio a ações ambientais	84.805,80	0,00	84.805,80	71.840,90	12.964,90
3.3.90.30.00	Material de Consumo	105,80	0,00	105,80	0,00	105,80
3.3.90.39.00	Outros Serviços de Terceiros -Pessoa Jurídica	84.700,00	0,00	84.700,00	71.840,90	12.859,10
2710.1854130206.660	Fiscalização e Monitoramento Ambiental	500.214,92	0,00	500.214,92	12.174,11	488.040,81
3.3.90.30.00	Material de Consumo	1.000,00	0,00	1.000,00	0,00	1.000,00
3.3.90.39.00	Outros Serviços de Terceiros -Pessoa Jurídica	399.214,92	0,00	399.214,92	0,00	399.214,92
3.3.90.92.00	Despesas de Exercícios Anteriores	12.174,11	0,00	12.174,11	12.174,11	0,00
4.4.90.52.00	Equipamentos e Material Permanente	87.825,89	0,00	87.825,89	0,00	87.825,89
2710.1854130206.662	Operação e manutenção do hospital veterinário de cães e gatos	10.350.000,00	0,00	10.350.000,00	10.336.531,03	13.468,97
3.3.90.30.00	Material de Consumo	0,00	0,00	0,00	0,00	0,00
3.3.90.39.00	Outros Serviços de Terceiros -Pessoa Jurídica	10.350.000,00	0,00	10.350.000,00	10.336.531,03	13.468,97
4.4.90.52.00	Equipamentos e Material Permanente	0,00	0,00	0,00	0,00	0,00
2710.1854130206.669	Educação Ambiental	2.118.147,74	0,00	2.118.147,74	1.462.009,13	656.138,61
3.3.90.30.00	Material de Consumo	1.246.154,00	0,00	1.246.154,00	1.190.340,00	55.814,00

Matéria DOC REC 653/2015. Documento digitalizado autenticado por CAIO CESAR RODRIGUES. Sua validade pode ser conferida em https://splesco.sp.gov.br/Home/AbrirDocumento?pID=169909.

autuado por CAIO CESAR RODRIGUES em 06/03/2018 15:36:46.

em R$

	TÍTULOS	Autorizada				
		Créditos Orçamentários Suplementares	Créditos Especiais e Extraordinários	Total	Realizada	Diferenças
3.3.90.36.00	Outros Serviços de Terceiros - Pessoa Física	100.000,00	0,00	100.000,00	50.900,00	49.100,00
3.3.90.39.00	Outros Serviços de Terceiros -Pessoa Jurídica	452.992,00	0,00	452.992,00	201.169,13	251.822,87
3.3.90.47.00	Obrigações Tributárias e Contributivas	20.000,00	0,00	20.000,00	19.600,00	400,00
4.4.50.52.00	Equipamentos e Material Permanente	72.251,74	0,00	72.251,74	0,00	72.251,74
4.4.90.39.00	Outros Serviços de Terceiros - Pessoa Jurídica	113.000,00	0,00	113.000,00	0,00	113.000,00
4.4.90.52.00	Equipamentos e Material Permanente	113.750,00	0,00	113.750,00	0,00	113.750,00
2710.1854130206.678	Operação, Manutenção e Conservação de Parques	45.612.694,31	0,00	45.612.694,31	21.949.781,17	23.662.913,14
3.3.90.30.00	Material de Consumo	292.326,61	0,00	292.326,61	35.912,50	256.414,11
3.3.90.39.00	Outros Serviços de Terceiros -Pessoa Jurídica	44.225.727,05	0,00	44.225.727,05	20.819.228,02	23.406.499,03
3.3.90.92.00	Despesas de Exercícios Anteriores	1.094.640,65	0,00	1.094.640,65	1.094.640,65	0,00
2710.1854130206.681	Manutenção de árvores consolidadas	2.499.069,96	0,00	2.499.069,96	1.611.041,11	888.028,85
3.3.90.30.00	Material de Consumo	40.000,00	0,00	40.000,00	0,00	40.000,00
3.3.90.39.00	Outros Serviços de Terceiros -Pessoa Jurídica	2.459.069,96	0,00	2.459.069,96	1.611.041,11	848.028,85
2710.1854130206.682	Operação e Manutenção dos Viveiros	5.705.150,85	0,00	5.705.150,85	5.126.175,00	578.975,85
3.3.90.30.00	Material de Consumo	340.250,85	0,00	340.250,85	0,00	340.250,85
3.3.90.39.00	Outros Serviços de Terceiros -Pessoa Jurídica	5.364.900,00	0,00	5.364.900,00	5.126.175,00	238.725,00
2710.1854130207.108	Implantação de Hospital Veterinário	1.500.000,00	0,00	1.500.000,00	0,00	1.500.000,00
4.4.90.39.00	Outros Serviços de Terceiros - Pessoa Jurídica	750.000,00	0,00	750.000,00	0,00	750.000,00
4.4.90.51.00	Obras e Instalações	750.000,00	0,00	750.000,00	0,00	750.000,00
2710.1854130207.117	Recuperação de áreas degradadas e/ou contaminadas	1.000,00	0,00	1.000,00	0,00	1.000,00
4.4.90.39.00	Outros Serviços de Terceiros - Pessoa Jurídica	1.000,00	0,00	1.000,00	0,00	1.000,00
2710.1854130207.127	Implantação de Projetos Ambientais	1.000,00	0,00	1.000,00	0,00	1.000,00
4.4.90.39.00	Outros Serviços de Terceiros - Pessoa Jurídica	1.000,00	0,00	1.000,00	0,00	1.000,00
2710.1854200000.000	Controle Ambiental	110.824.806,99	0,00	110.824.806,99	5.860.027,25	104.964.779,74
2710.1854230200.000	Proteção dos recursos naturais da cidade	110.824.806,99	0,00	110.824.806,99	5.860.027,25	104.964.779,74
2710.1854230206.661	Inspeção Ambiental Veicular	110.824.806,99	0,00	110.824.806,99	5.860.027,25	104.964.779,74
3.3.90.39.00	Outros Serviços de Terceiros -Pessoa Jurídica	100.824.806,99	0,00	100.824.806,99	0,00	100.824.806,99
3.3.90.93.00	Indenizações e Restituições	10.000.000,00	0,00	10.000.000,00	5.860.027,25	4.139.972,75
2800.0000000000.000	Encargos Gerais do Município	8.022.213.589,29	0,00	8.022.213.589,29	7.386.867.752,71	635.345.836,58
2813.0000000000.000	Recursos Superv. pela Secretaria Municipal de Planejamento	1.649.844.563,54	0,00	1.649.844.563,54	1.611.011.890,15	38.832.673,39
2813.0400000000.000	Administração	51.608.455,01	0,00	51.608.455,01	50.617.125,85	991.329,16
2813.0412200000.000	Administração Geral	50.607.655,01	0,00	50.607.655,01	50.195.434,98	412.220,03
2813.0412230040.000	Benefícios e Previdência de Funcionários	50.607.655,01	0,00	50.607.655,01	50.195.434,98	412.220,03
2813.0412230046.806	Reembolso a Entidades Cedentes - Servidores de Outros Poderes e Esferas a Serviço da PMSP	10.870.047,01	0,00	10.870.047,01	10.470.111,16	399.935,85

Matéria DOC/REC/253/2015. Documento digitalizado e autenticado por CAIO CESAR RODRIGUES. Sua validade pode ser conferida em https://spleg.sccopaulosp.gov.br/HotSite/abrirDocumento?pID=169909.

autuado por CAIO CESAR RODRIGUES em 06/03/2018 15:36:46.

em R$

	TÍTULOS	Autorizada				
		Créditos Orçamentários Suplementares	Créditos Especiais e Extraordinários	Total	Realizada	Diferenças
3.1.90.96.00	Ressarcimento de Despesas de Pessoal Requisitado	10.870.047,01	0,00	10.870.047,01	10.470.111,16	399.935,85
2813.0412230046.820	Servidores Comissionados em Outras Entidades	39.737.608,00	0,00	39.737.608,00	39.725.323,82	12.284,18
3.1.90.11.00	Vencimentos e Vantagens Fixas - Pessoal Civil	39.737.608,00	0,00	39.737.608,00	39.725.323,82	12.284,18
2813.0433100000.000	Proteção e Benefícios ao Trabalhador	1.000.800,00	0,00	1.000.800,00	421.690,87	579.109,13
2813.0433130040.000	Benefícios e Previdência de Funcionários	1.000.800,00	0,00	1.000.800,00	421.690,87	579.109,13
2813.0433130046.822	Benefícios a Servidores Ativos	1.000.800,00	0,00	1.000.800,00	421.690,87	579.109,13
3.1.90.05.00	Outros Benefícios Previdenciários do Servidor ou do Militar	1.000.800,00	0,00	1.000.800,00	421.690,87	579.109,13
2813.0900000000.000	Previdência Social	1.594.905.527,20	0,00	1.594.905.527,20	1.557.199.834,21	37.705.692,99
2813.0927100000.000	Previdência Básica	1.593.586.336,20	0,00	1.593.586.336,20	1.555.981.924,38	37.604.411,82
2813.0927130040.000	Benefícios e Previdência de Funcionários	1.593.586.336,20	0,00	1.593.586.336,20	1.555.981.924,38	37.604.411,82
2813.0927130046.821	Obrigações e Contribuições Patronais	1.593.586.336,20	0,00	1.593.586.336,20	1.555.981.924,38	37.604.411,82
3.1.90.13.00	Obrigações Patronais	62.012.000,00	0,00	62.012.000,00	61.972.290,60	39.709,40
3.1.90.92.00	Despesas de Exercícios Anteriores	12.079,20	0,00	12.079,20	7.033,78	5.045,42
3.1.91.13.00	Obrigações Patronais	1.531.562.257,00	0,00	1.531.562.257,00	1.494.002.600,00	37.559.657,00
2813.0927200000.000	Previdência do Regime Estatutário	1.319.191,00	0,00	1.319.191,00	1.217.909,83	101.281,17
2813.0927230040.000	Benefícios e Previdência de Funcionários	1.319.191,00	0,00	1.319.191,00	1.217.909,83	101.281,17
2813.0927230046.815	Aposentados Comissionados	1.319.191,00	0,00	1.319.191,00	1.217.909,83	101.281,17
3.1.90.11.00	Vencimentos e Vantagens Fixas - Pessoal Civil	1.319.191,00	0,00	1.319.191,00	1.217.909,83	101.281,17
2813.1100000000.000	Trabalho	3.330.581,33	0,00	3.330.581,33	3.194.930,09	135.651,24
2813.1133100000.000	Proteção e Benefícios ao Trabalhador	3.330.581,33	0,00	3.330.581,33	3.194.930,09	135.651,24
2813.1133130040.000	Benefícios e Previdência de Funcionários	3.330.581,33	0,00	3.330.581,33	3.194.930,09	135.651,24
2813.1133130046.826	Auxílio Funeral	3.330.581,33	0,00	3.330.581,33	3.194.930,09	135.651,24
3.3.90.08.00	Outros Benefícios Assistenciais	3.330.581,33	0,00	3.330.581,33	3.194.930,09	135.651,24
2814.0000000000.000	Recursos Superv. pela Secretaria Municipal de Habitação	1.912.515,64	0,00	1.912.515,64	0,00	1.912.515,64
2814.1500000000.000	Urbanismo	1.912.515,64	0,00	1.912.515,64	0,00	1.912.515,64
2814.1545200000.000	Serviços Urbanos	1.912.515,64	0,00	1.912.515,64	0,00	1.912.515,64
2814.1545230220.000	Requalificação e promoção da ocupação dos espaços públicos	1.912.515,64	0,00	1.912.515,64	0,00	1.912.515,64
2814.1545230226.807	Recuperação de Fachadas Históricas na Área Central	1.912.515,64	0,00	1.912.515,64	0,00	1.912.515,64
3.3.90.39.00	Outros Serviços de Terceiros -Pessoa Jurídica	1.912.515,64	0,00	1.912.515,64	0,00	1.912.515,64
2817.0000000000.000	Recursos Superv. pela Secretaria Municipal de Finanças	5.111.884.498,80	0,00	5.111.884.498,80	4.595.102.009,66	516.782.489,14
2817.0400000000.000	Administração	23.412.184,80	0,00	23.412.184,80	23.244.124,80	168.060,00
2817.0412300000.000	Administração Financeira	23.412.184,80	0,00	23.412.184,80	23.244.124,80	168.060,00
2817.0412300000.000	Encargos Especiais	23.412.184,80	0,00	23.412.184,80	23.244.124,80	168.060,00
2817.0412300006.833	Encargos Referentes a Arrecadação e Pagamentos	23.412.184,80	0,00	23.412.184,80	23.244.124,80	168.060,00

Matéria DOC/PLC 533/2015. Documento digitalizado e autenticado por CAIO CESAR RODRIGUES. Sua validade pode ser conferida em https://splegisconsulta.saopaulo.sp.leg.br/Home/Documento?pID=169909.

autuado por CAIO CESAR RODRIGUES em 06/03/2018 15:36:46.

em R$

	TÍTULOS	Autorizada				
		Créditos Orçamentários Suplementares	Créditos Especiais e Extraordinários	Total	Realizada	Diferenças
3.3.90.39.00	Outros Serviços de Terceiros -Pessoa Jurídica	23.403.000,00	0,00	23.403.000,00	23.234.940,00	168.060,00
3.3.90.93.00	Indenizações e Restituições	9.184,80	0,00	9.184,80	9.184,80	0,00
2817.0900000000.000	Previdência Social	388.372.440,41	0,00	388.372.440,41	376.831.190,41	11.541.250,00
2817.0933100000.000	Proteção e Benefícios ao Trabalhador	388.372.440,41	0,00	388.372.440,41	376.831.190,41	11.541.250,00
2817.0933130040.000	Benefícios e Previdência de Funcionários	388.372.440,41	0,00	388.372.440,41	376.831.190,41	11.541.250,00
2817.0933130046.825	Contribuição Formação Patrimônio Servidor Público - PASEP	388.372.440,41	0,00	388.372.440,41	376.831.190,41	11.541.250,00
3.2.90.92.00	Despesas de Exercícios Anteriores	10.000,00	0,00	10.000,00	0,00	10.000,00
3.3.90.47.00	Obrigações Tributárias e Contributivas	388.362.440,41	0,00	388.362.440,41	376.831.190,41	11.531.250,00
2817.2800000000.000	Encargos Especiais	4.700.098.873,59	0,00	4.700.098.873,59	4.195.026.694,45	505.072.179,14
2817.2884100000.000	Encargos Especiais	4.110.491.777,96	0,00	4.110.491.777,96	3.607.674.836,01	502.816.941,95
2817.2884100000.000	Refinanciamento da Dívida Interna	4.110.491.777,96	0,00	4.110.491.777,96	3.607.674.836,01	502.816.941,95
2817.2884100000.008	Serviço da Dívida Pública Interna - Refinanciamento	4.110.491.777,96	0,00	4.110.491.777,96	3.607.674.836,01	502.816.941,95
3.2.90.21.00	Juros sobre a Dívida por Contrato	2.718.107.202,60	0,00	2.718.107.202,60	2.613.339.940,75	104.767.261,85
3.2.90.22.00	Outros Encargos sobre a Dívida por Contrato	2.409.384,93	0,00	2.409.384,93	2.386.024,91	23.360,02
3.2.90.92.00	Despesas de Exercícios Anteriores	393.800.128,00	0,00	393.800.128,00	0,00	393.800.128,00
4.6.90.71.00	Principal da Dívida Contratual Resgatado	996.175.062,43	0,00	996.175.062,43	991.948.870,35	4.226.192,08
2817.2884300000.000	Serviço da Dívida Interna	492.441.495,86	0,00	492.441.495,86	490.186.258,67	2.255.237,19
2817.2884300000.000	Encargos Especiais	492.441.495,86	0,00	492.441.495,86	490.186.258,67	2.255.237,19
2817.2884300000.004	Serviço da Dívida Pública Interna	492.441.495,86	0,00	492.441.495,86	490.186.258,67	2.255.237,19
3.2.90.21.00	Juros sobre a Dívida por Contrato	79.872.501,25	0,00	79.872.501,25	79.112.530,13	759.971,12
3.2.90.22.00	Outros Encargos sobre a Dívida por Contrato	2.535.745,08	0,00	2.535.745,08	2.494.454,80	41.290,28
4.6.90.71.00	Principal da Dívida Contratual Resgatado	410.033.249,53	0,00	410.033.249,53	408.579.273,74	1.453.975,79
2817.2884400000.000	Serviço da Dívida Externa	97.165.599,77	0,00	97.165.599,77	97.165.599,77	0,00
2817.2884400000.000	Encargos Especiais	97.165.599,77	0,00	97.165.599,77	97.165.599,77	0,00
2817.2884400000.007	Serviço da Dívida Pública Externa	97.165.599,77	0,00	97.165.599,77	97.165.599,77	0,00
3.2.90.21.00	Juros sobre a Dívida por Contrato	13.188.047,94	0,00	13.188.047,94	13.188.047,94	0,00
4.6.90.71.00	Principal da Dívida Contratual Resgatado	83.977.551,83	0,00	83.977.551,83	83.977.551,83	0,00
2817.9900000000.000	Reserva de Contingência	1.000,00	0,00	1.000,00	0,00	1.000,00
2817.9999900000.000	Reserva de Contingência	1.000,00	0,00	1.000,00	0,00	1.000,00
2817.9999999990.000	Reserva de Contingência	1.000,00	0,00	1.000,00	0,00	1.000,00
2817.9999999998.999	Reserva de Contingência	1.000,00	0,00	1.000,00	0,00	1.000,00
9.9.99.99.99	Reserva de Contingência	1.000,00	0,00	1.000,00	0,00	1.000,00
2821.0000000000.000	Recursos Superv. pela Secretaria Municipal dos Negócios Jurídicos	1.152.453.123,00	0,00	1.152.453.123,00	1.094.247.178,96	58.205.944,04
2821.2800000000.000	Encargos Especiais	1.152.453.123,00	0,00	1.152.453.123,00	1.094.247.178,96	58.205.944,04
2821.2806200000.000	Encargos Especiais	500.000,00	0,00	500.000,00	211.078,51	288.921,49
2821.2806200000.000	Defesa do Interesse Público no Processo Judiciário	500.000,00	0,00	500.000,00	211.078,51	288.921,49

Matéria DOC RIC 653/2015. Documento digitalizado e autenticado por CAIO CESAR RODRIGUES. Sua validade pode ser conferida em https://splegisconsulta.saopaulo.sp.leg.br/HtmlConverter/AbrirDocumento?pID=169909.

PREFEITURA DO MUNICÍPIO DE SÃO PAULO

Exercício: 2014

Comparativo da Despesa Autorizada com a Despesa Realizada

Anexo 11 - Lei 13.309/09

em R$

	TÍTULOS	Autorizada				
		Créditos Orçamentários Suplementares	Créditos Especiais e Extraordinários	Total	Realizada	Diferenças
2821.2806200000.036	Acordos Judiciais ou Administrativos	500.000,00	0,00	500.000,00	211.078,51	288.921,49
3.3.90.05.00	Outros Benefícios Previdenciários	70.000,00	0,00	70.000,00	22.752,60	47.247,40
3.3.90.93.00	Indenizações e Restituições	430.000,00	0,00	430.000,00	188.325,91	241.674,09
2821.2884600000.000	Encargos Especiais	1.151.953.123,00	0,00	1.151.953.123,00	1.094.036.100,45	57.917.022,55
2821.2884600000.000	Outros Encargos Especiais	1.151.953.123,00	0,00	1.151.953.123,00	1.094.036.100,45	57.917.022,55
2821.2884600000.012	Condenações Judiciais - Créditos de Pequeno Valor	14.400.000,00	0,00	14.400.000,00	8.989.363,78	5.410.636,22
3.1.90.91.00	Sentenças Judiciais	12.000.000,00	0,00	12.000.000,00	6.590.265,00	5.409.735,00
3.3.90.91.00	Sentenças Judiciais	2.272.000,00	0,00	2.272.000,00	2.272.000,00	0,00
4.4.90.91.00	Sentenças Judiciais	128.000,00	0,00	128.000,00	127.098,78	901,22
2821.2884600000.034	Condenações Judiciais - Créditos de Natureza Alimentar	569.050.476,00	0,00	569.050.476,00	542.523.368,33	26.527.107,67
3.1.90.91.00	Sentenças Judiciais	569.050.476,00	0,00	569.050.476,00	542.523.368,33	26.527.107,67
2821.2884600000.035	Condenações Judiciais - Outras Espécies	568.502.647,00	0,00	568.502.647,00	542.523.368,34	25.979.278,66
4.4.90.91.00	Sentenças Judiciais	568.502.647,00	0,00	568.502.647,00	542.523.368,34	25.979.278,66
2823.0000000000.000	Recursos Superv.pela Secretaria Municipal de Serviços	35.190.968,05	0,00	35.190.968,05	30.968.956,31	4.222.011,74
2823.0600000000.000	Segurança Pública	31.614.754,00	0,00	31.614.754,00	27.393.742,26	4.221.011,74
2823.0618200000.000	Defesa Civil	31.614.754,00	0,00	31.614.754,00	27.393.742,26	4.221.011,74
2823.0618230110.000	Modernização e descentralização da gestão e prestação de serviços	31.614.754,00	0,00	31.614.754,00	27.393.742,26	4.221.011,74
2823.0618230115.601	Construção e Reforma de Postos para o Corpo de Bombeiros	1.331.747,69	0,00	1.331.747,69	1.030.172,75	301.574,94
4.4.90.39.00	Outros Serviços de Terceiros - Pessoa Jurídica	1.331.747,69	0,00	1.331.747,69	1.030.172,75	301.574,94
2823.0618230116.853	Operação e Manutenção de Postos do Corpo de Bombeiros	30.283.006,31	0,00	30.283.006,31	26.363.569,51	3.919.436,80
3.3.90.30.00	Material de Consumo	2.861.090,44	0,00	2.861.090,44	2.179.997,41	681.093,03
3.3.90.39.00	Outros Serviços de Terceiros -Pessoa Jurídica	25.390.773,10	0,00	25.390.773,10	24.163.966,63	1.226.806,47
3.3.90.92.00	Despesas de Exercícios Anteriores	21.010,77	0,00	21.010,77	19.605,47	1.405,30
4.4.90.52.00	Equipamentos e Material Permanente	2.010.132,00	0,00	2.010.132,00	0,00	2.010.132,00
2823.1500000000.000	Urbanismo	3.576.214,05	0,00	3.576.214,05	3.575.214,05	1.000,00
2823.1545200000.000	Serviços Urbanos	3.576.214,05	0,00	3.576.214,05	3.575.214,05	1.000,00
2823.1545230110.000	Modernização e descentralização da gestão e prestação de serviços	3.576.214,05	0,00	3.576.214,05	3.575.214,05	1.000,00
2823.1545230116.854	Reembolso ao Serviço Funerário	3.576.214,05	0,00	3.576.214,05	3.575.214,05	1.000,00
3.3.90.39.00	Outros Serviços de Terceiros -Pessoa Jurídica	1.501.000,00	0,00	1.501.000,00	1.500.000,00	1.000,00
3.3.90.92.00	Despesas de Exercícios Anteriores	2.075.214,05	0,00	2.075.214,05	2.075.214,05	0,00
2825.0000000000.000	Recursos Superv. pela Secretaria Municipal de Cultura	825.920,26	0,00	825.920,26	337.717,63	488.202,63
2825.1300000000.000	Cultura	825.920,26	0,00	825.920,26	337.717,63	488.202,63
2825.1339200000.000	Difusão Cultural	825.920,26	0,00	825.920,26	337.717,63	488.202,63
2825.1339230010.000	Acesso à cultura	825.920,26	0,00	825.920,26	337.717,63	488.202,63

Matéria DOCREQ 653/2015. Documento digitalizado e autenticado por CAIO CESAR RODRIGUES. Sua validade pode ser conferida em https://sdeg.sccmsulta.saopaulo.sp.leg.br/Home/Documento?ID=169989.

	TÍTULOS	Autorizada				
		Créditos Orçamentários Suplementares	Créditos Especiais e Extraordinários	Total	Realizada	Diferenças
2825.1339230016.861	Realização de Projetos Culturais com Incentivos Fiscais	825.920,26	0,00	825.920,26	337.717,63	488.202,63
3.3.90.36.00	Outros Serviços de Terceiros - Pessoa Física	2.000,00	0,00	2.000,00	0,00	2.000,00
3.3.90.39.00	Outros Serviços de Terceiros -Pessoa Jurídica	823.920,26	0,00	823.920,26	337.717,63	486.202,63
2830.0000000000.000	Recursos Superv. pela Secretaria Municipal do Trabalho	70.102.000,00	0,00	70.102.000,00	55.200.000,00	14.902.000,00
2830.1100000000.000	Trabalho	70.102.000,00	0,00	70.102.000,00	55.200.000,00	14.902.000,00
2830.1133400000.000	Fomento ao Trabalho	70.102.000,00	0,00	70.102.000,00	55.200.000,00	14.902.000,00
2830.1133430190.000	Promoção do crescimento econômico e geração de postos de trabalho	70.102.000,00	0,00	70.102.000,00	55.200.000,00	14.902.000,00
2830.1133430197.203	Incentivos Fiscais para Região Nova Luz	1.000,00	0,00	1.000,00	0,00	1.000,00
4.4.90.39.00	Outros Serviços de Terceiros - Pessoa Jurídica	1.000,00	0,00	1.000,00	0,00	1.000,00
2830.1133430197.204	Programa de Incentivos Fiscais para a Zona Leste e Extremo Sul	70.101.000,00	0,00	70.101.000,00	55.200.000,00	14.901.000,00
4.4.90.39.00	Outros Serviços de Terceiros - Pessoa Jurídica	70.101.000,00	0,00	70.101.000,00	55.200.000,00	14.901.000,00
3000.0000000000.000	Secretaria Municipal do Desenvolvimento Trabalho e Empreendedorismo	107.361.752,84	0,00	107.361.752,84	60.894.967,93	46.466.784,91
3010.0000000000.000	Gabinete do Secretário	107.361.752,84	0,00	107.361.752,84	60.894.967,93	46.466.784,91
3010.1100000000.000	Trabalho	103.161.752,84	0,00	103.161.752,84	58.254.607,84	44.907.145,00
3010.1112200000.000	Administração Geral	17.122.174,11	0,00	17.122.174,11	16.178.364,94	943.809,17
3010.1112230240.000	Suporte Administrativo	17.122.174,11	0,00	17.122.174,11	16.178.364,94	943.809,17
3010.1112230242.100	Administração da Unidade	17.122.174,11	0,00	17.122.174,11	16.178.364,94	943.809,17
3.1.90.11.00	Vencimentos e Vantagens Fixas - Pessoal Civil	10.564.292,00	0,00	10.564.292,00	10.342.255,11	222.036,89
3.3.90.14.00	Diárias - Civil	30.000,00	0,00	30.000,00	15.814,50	14.185,50
3.3.90.30.00	Material de Consumo	87.706,00	0,00	87.706,00	27.404,25	60.301,75
3.3.90.33.00	Passagens e Despesas com Locomoção	36.359,11	0,00	36.359,11	30.859,11	5.500,00
3.3.90.35.00	Serviços de Consultoria	36.500,00	0,00	36.500,00	0,00	36.500,00
3.3.90.36.00	Outros Serviços de Terceiros - Pessoa Física	3.492,40	0,00	3.492,40	1.692,40	1.800,00
3.3.90.37.00	Locação de Mão-de-Obra	290.038,71	0,00	290.038,71	271.248,09	18.790,62
3.3.90.39.00	Outros Serviços de Terceiros -Pessoa Jurídica	4.412.003,78	0,00	4.412.003,78	4.016.762,71	395.241,07
3.3.90.46.00	Auxílio-Alimentação	1.325.881,67	0,00	1.325.881,67	1.260.698,47	65.183,20
3.3.90.47.00	Obrigações Tributárias e Contributivas	400,00	0,00	400,00	0,00	400,00
3.3.90.49.00	Auxílio-Transporte	315.500,44	0,00	315.500,44	211.630,30	103.870,14
4.4.90.52.00	Equipamentos e Material Permanente	20.000,00	0,00	20.000,00	0,00	20.000,00
3010.1112600000.000	Tecnologia da Informação	1.525.000,00	0,00	1.525.000,00	1.412.407,59	112.592,41
3010.1112630240.000	Suporte Administrativo	1.525.000,00	0,00	1.525.000,00	1.412.407,59	112.592,41
3010.1112630242.171	Manutenção de Sistemas de Informação e Comunicação	1.525.000,00	0,00	1.525.000,00	1.412.407,59	112.592,41
3.3.90.39.00	Outros Serviços de Terceiros -Pessoa Jurídica	1.525.000,00	0,00	1.525.000,00	1.412.407,59	112.592,41
3010.1133300000.000	Empregabilidade	19.932.079,81	0,00	19.932.079,81	14.165.604,44	5.766.475,37
3010.1133330190.000	Promoção do crescimento econômico e geração de postos de trabalho	19.932.079,81	0,00	19.932.079,81	14.165.604,44	5.766.475,37

Matéria DOCREC 653/2018 Documento digitalizado e autenticado por CAIO CESAR RODRIGUES. sua validade pode ser conferida em https://splegisconsulta.saopaulo.sp.leg.br/HomeAbrirDocumento.pln?p=169909

autuado por CAIO CESAR RODRIGUES em 06/03/2018 15:36:46.

	TÍTULOS	Autorizada			Realizada	Diferenças
		Créditos Orçamentários Suplementares	Créditos Especiais e Extraordinários	Total		
3010.1133330198.088	Capacitação, Formação e Aperfeiçoamento dos Trabalhadores	19.932.079,81	0,00	19.932.079,81	14.165.604,44	5.766.475,37
3.3.50.48.00	Outros Auxílios Financeiros a Pessoas Físicas	5.555.600,00	0,00	5.555.600,00	4.995.124,00	560.476,00
3.3.90.39.00	Outros Serviços de Terceiros -Pessoa Jurídica	7.091.009,18	0,00	7.091.009,18	2.721.749,41	4.369.259,77
3.3.90.48.00	Outros Auxílios Financeiros a Pessoas Físicas	7.285.470,63	0,00	7.285.470,63	6.448.731,03	836.739,60
3010.1133400000.000	Fomento ao Trabalho	64.582.498,92	0,00	64.582.498,92	26.498.230,87	38.084.268,05
3010.1133430160.000	Promoção da cidade como centro de tecnologia e inovação	22.500.500,00	0,00	22.500.500,00	0,00	22.500.500,00
3010.1133430163.405	Criação de Parque Técnológico da Zona Leste	22.200.500,00	0,00	22.200.500,00	0,00	22.200.500,00
4.4.90.39.00	Outros Serviços de Terceiros - Pessoa Jurídica	22.200.500,00	0,00	22.200.500,00	0,00	22.200.500,00
3010.1133430164.315	Operação e Manutenção do VAI TEC	300.000,00	0,00	300.000,00	0,00	300.000,00
3.3.50.41.00	Contribuições	15.000,00	0,00	15.000,00	0,00	15.000,00
3.3.90.31.00	Premiações Culturais, Artísticas, Científicas, Desport. e Outras	250.000,00	0,00	250.000,00	0,00	250.000,00
3.3.90.32.00	Material, Bem ou Serviço para Distribuição Gratuita	35.000,00	0,00	35.000,00	0,00	35.000,00
3010.1133430190.000	Promoção do crescimento econômico e geração de postos de trabalho	41.010.419,75	0,00	41.010.419,75	26.248.858,60	14.761.561,15
3010.1133430192.083	E2203 - CAMP Norte Escola Profissionalizante "DR. Luis Diogenes Zeppelini" CNPJ:54.751.5999/0001-24, Rua Atlântico Meridional 120 - IMIRIM CEP:02474-125	0,00	0,00	0,00	0,00	0,00
3.3.50.39.00	Outros Serviços de Terceiros - Pessoa Jurídica	0,00	0,00	0,00	0,00	0,00
3010.1133430192.084	E2204 - ADEP - Associação Pelo Desenvolvimento Educacional e Profissional, CNPJ: 04.482.597/0001-09, Rua João de Souza Dias 244, Campo Belo	100.000,00	0,00	100.000,00	100.000,00	0,00
3.3.50.39.00	Outros Serviços de Terceiros - Pessoa Jurídica	100.000,00	0,00	100.000,00	100.000,00	0,00
3010.1133430192.183	E2098 - Centro de Educação, Estudos e Pesquisas CNPJ: 02.809.261/0001-82 - Rua dos Carmelitas, 109 Salas. 21/22 - Projeto de Formação Profissionalizante	0,00	0,00	0,00	0,00	0,00
3.3.50.43.00	Subvenções Sociais	0,00	0,00	0,00	0,00	0,00
3010.1133430198.085	Fomento às Cadeias Produtivas e Projetos Locais	1.849.200,00	0,00	1.849.200,00	137.943,59	1.711.256,41
3.3.90.30.00	Material de Consumo	100.000,00	0,00	100.000,00	0,00	100.000,00
3.3.90.32.00	Material, Bem ou Serviço para Distribuição Gratuita	10.000,00	0,00	10.000,00	0,00	10.000,00
3.3.90.39.00	Outros Serviços de Terceiros -Pessoa Jurídica	1.071.000,00	0,00	1.071.000,00	137.943,59	933.056,41
4.4.90.52.00	Equipamentos e Material Permanente	668.200,00	0,00	668.200,00	0,00	668.200,00
3010.1133430198.090	Operação e Manutenção dos Centros de Apoio ao Trabalho	35.822.393,75	0,00	35.822.393,75	22.913.971,61	12.908.422,14
3.3.90.30.00	Material de Consumo	588.502,48	0,00	588.502,48	137.909,72	450.592,76

Matéria DOCREQ 053/2015. Documento digitalizado e autenticado por CAIO CESAR RODRIGUES. Sua validade pode ser conferida em https://splegiscons ulta.saopaulo.sp.leg.br/Home/AbrirDocumento?pID=169909.

autuado por CAIO CESAR RODRIGUES em 06/03/2018 15:36:46.

	TÍTULOS	Autorizada			Realizada	Diferenças
		Créditos Orçamentários Suplementares	Créditos Especiais e Extraordinários	Total		
3.3.90.36.00	Outros Serviços de Terceiros - Pessoa Física	2.074.323,59	0,00	2.074.323,59	1.053.391,70	1.020.931,89
3.3.90.37.00	Locação de Mão-de-Obra	2.245.494,05	0,00	2.245.494,05	2.060.452,69	185.041,36
3.3.90.39.00	Outros Serviços de Terceiros -Pessoa Jurídica	30.098.830,14	0,00	30.098.830,14	19.292.465,50	10.806.364,64
3.3.90.92.00	Despesas de Exercícios Anteriores	363.000,00	0,00	363.000,00	363.000,00	0,00
4.4.90.52.00	Equipamentos e Material Permanente	452.243,49	0,00	452.243,49	6.752,00	445.491,49
3010.1133430198.098	Operação e Manutenção da Agência São Paulo de Desenvolvimento - ADESAMPA	3.238.826,00	0,00	3.238.826,00	3.096.943,40	141.882,60
3.3.90.30.00	Material de Consumo	1.000,00	0,00	1.000,00	0,00	1.000,00
3.3.90.35.00	Serviços de Consultoria	3.000,00	0,00	3.000,00	0,00	3.000,00
3.3.90.36.00	Outros Serviços de Terceiros - Pessoa Física	1.000,00	0,00	1.000,00	0,00	1.000,00
3.3.90.39.00	Outros Serviços de Terceiros -Pessoa Jurídica	3.213.826,00	0,00	3.213.826,00	3.096.943,40	116.882,60
4.4.90.52.00	Equipamentos e Material Permanente	20.000,00	0,00	20.000,00	0,00	20.000,00
3010.1133430230.000	Superação da extrema pobreza	1.071.579,17	0,00	1.071.579,17	249.372,27	822.206,90
3010.1133430232.362	E1851 - Instituto de Tecnologia Social Its Brasil, para Formação e Capacitação de Jovens Artesões. CNPJ 04.782.112/0001-00.	100.000,00	0,00	100.000,00	0,00	100.000,00
3.3.50.39.00	Outros Serviços de Terceiros - Pessoa Jurídica	100.000,00	0,00	100.000,00	0,00	100.000,00
3010.1133430234.313	Formalização de Microempreendedores Individuais	971.579,17	0,00	971.579,17	249.372,27	722.206,90
3.3.90.39.00	Outros Serviços de Terceiros -Pessoa Jurídica	968.579,17	0,00	968.579,17	249.372,27	719.206,90
4.4.90.52.00	Equipamentos e Material Permanente	3.000,00	0,00	3.000,00	0,00	3.000,00
3010.1200000000.000	Educação	4.200.000,00	0,00	4.200.000,00	2.640.360,09	1.559.639,91
3010.1236600000.000	Educação de Jovens e Adultos	4.200.000,00	0,00	4.200.000,00	2.640.360,09	1.559.639,91
3010.1236630190.000	Promoção do crescimento econômico e geração de postos de trabalho	4.200.000,00	0,00	4.200.000,00	2.640.360,09	1.559.639,91
3010.1236630198.083	Bolsa-Trabalho	4.200.000,00	0,00	4.200.000,00	2.640.360,09	1.559.639,91
3.3.90.39.00	Outros Serviços de Terceiros -Pessoa Jurídica	200.000,00	0,00	200.000,00	58.921,00	141.079,00
3.3.90.48.00	Outros Auxílios Financeiros a Pessoas Físicas	4.000.000,00	0,00	4.000.000,00	2.581.439,09	1.418.560,91
3100.0000000000.000	Secretaria Municipal de Relações Internacionais e Federativas	8.987.046,40	0,00	8.987.046,40	5.120.054,81	3.866.991,59
3110.0000000000.000	Gabinete do Secretário	8.987.046,40	0,00	8.987.046,40	5.120.054,81	3.866.991,59
3110.0400000000.000	Administração	8.442.076,40	0,00	8.442.076,40	4.844.063,23	3.598.013,17
3110.0412200000.000	Administração Geral	5.179.906,40	0,00	5.179.906,40	4.610.257,53	569.648,87
3110.0412230240.000	Suporte Administrativo	5.179.906,40	0,00	5.179.906,40	4.610.257,53	569.648,87
3110.0412230242.100	Administração da Unidade	5.034.906,40	0,00	5.034.906,40	4.610.257,53	424.648,87
3.1.90.11.00	Vencimentos e Vantagens Fixas - Pessoal Civil	2.853.916,00	0,00	2.853.916,00	2.795.714,84	58.201,16
3.3.90.14.00	Diárias - Civil	227.000,00	0,00	227.000,00	172.971,43	54.028,57
3.3.90.30.00	Material de Consumo	24.000,00	0,00	24.000,00	2.223,41	21.776,59

Matéria DOCREC 0532015. Documento digitalizado e autenticado por CAIO CESAR RODRIGUES. Sua validade pode ser conferida em https://sdegiscon.sulis.sopublic.sp.leg.br/Home/BrirDocumento?ID=199999.

autuado por CAIO CESAR RODRIGUES em 06/03/2018 15:36:46.

em R$

	TÍTULOS	Autorizada				
		Créditos Orçamentários Suplementares	Créditos Especiais e Extraordinários	Total	Realizada	Diferenças
3.3.90.33.00	Passagens e Despesas com Locomoção	540.000,00	0,00	540.000,00	429.346,47	110.653,53
3.3.90.36.00	Outros Serviços de Terceiros - Pessoa Física	1.000,00	0,00	1.000,00	0,00	1.000,00
3.3.90.39.00	Outros Serviços de Terceiros -Pessoa Jurídica	953.000,00	0,00	953.000,00	812.190,24	140.809,76
3.3.90.46.00	Auxílio-Alimentação	273.112,40	0,00	273.112,40	271.545,63	1.566,77
3.3.90.47.00	Obrigações Tributárias e Contributivas	5.000,00	0,00	5.000,00	0,00	5.000,00
3.3.90.49.00	Auxílio-Transporte	45.018,00	0,00	45.018,00	42.144,44	2.873,56
3.3.90.92.00	Despesas de Exercícios Anteriores	360,00	0,00	360,00	353,47	6,53
3.3.90.93.00	Indenizações e Restituições	2.500,00	0,00	2.500,00	665,84	1.834,16
4.4.90.39.00	Outros Serviços de Terceiros - Pessoa Jurídica	20.000,00	0,00	20.000,00	1.998,00	18.002,00
4.4.90.52.00	Equipamentos e Material Permanente	90.000,00	0,00	90.000,00	81.103,76	8.896,24
3110.0412230248.184	Relacionamento e Cooperação com Municípios, Estados e com a União	145.000,00	0,00	145.000,00	0,00	145.000,00
3.3.30.41.00	Contribuições	10.000,00	0,00	10.000,00	0,00	10.000,00
3.3.50.41.00	Contribuições	10.000,00	0,00	10.000,00	0,00	10.000,00
3.3.90.35.00	Serviços de Consultoria	100.000,00	0,00	100.000,00	0,00	100.000,00
3.3.90.39.00	Outros Serviços de Terceiros -Pessoa Jurídica	25.000,00	0,00	25.000,00	0,00	25.000,00
3.3.90.92.00	Despesas de Exercícios Anteriores	0,00	0,00	0,00	0,00	0,00
3110.0412600000.000	Tecnologia da Informação	272.170,00	0,00	272.170,00	233.805,70	38.364,30
3110.0412630240.000	Suporte Administrativo	272.170,00	0,00	272.170,00	233.805,70	38.364,30
3110.0412630242.171	Manutenção de Sistemas de Informação e Comunicação	272.170,00	0,00	272.170,00	233.805,70	38.364,30
3.3.90.39.00	Outros Serviços de Terceiros -Pessoa Jurídica	260.000,00	0,00	260.000,00	221.636,35	38.363,65
3.3.90.92.00	Despesas de Exercícios Anteriores	12.170,00	0,00	12.170,00	12.169,35	0,65
3110.0421200000.000	Cooperação Internacional	2.990.000,00	0,00	2.990.000,00	0,00	2.990.000,00
3110.0421230240.000	Suporte Administrativo	2.990.000,00	0,00	2.990.000,00	0,00	2.990.000,00
3110.0421230249.101	Cooperação Federativa e Internacional	2.990.000,00	0,00	2.990.000,00	0,00	2.990.000,00
4.4.90.39.00	Outros Serviços de Terceiros - Pessoa Jurídica	2.990.000,00	0,00	2.990.000,00	0,00	2.990.000,00
3110.0700000000.000	Relações Exteriores	544.970,00	0,00	544.970,00	275.991,58	268.978,42
3110.0721200000.000	Cooperação Internacional	544.970,00	0,00	544.970,00	275.991,58	268.978,42
3110.0721230190.000	Promoção do crescimento econômico e geração de postos de trabalho	424.970,00	0,00	424.970,00	191.180,00	233.790,00
3110.0721230198.182	Atração de novos parceiros e investimentos internacionais - participação e organização de missões e eventos de caráter internacional	424.970,00	0,00	424.970,00	191.180,00	233.790,00
3.3.80.41.00	Contribuições	10.000,00	0,00	10.000,00	0,00	10.000,00
3.3.90.35.00	Serviços de Consultoria	84.970,00	0,00	84.970,00	0,00	84.970,00
3.3.90.39.00	Outros Serviços de Terceiros -Pessoa Jurídica	330.000,00	0,00	330.000,00	191.180,00	138.820,00
3110.0721230240.000	Suporte Administrativo	120.000,00	0,00	120.000,00	84.811,58	35.188,42
3110.0721230248.183	Relacionamento e Cooperação com Entes Estrangeiros e suas Representações	120.000,00	0,00	120.000,00	84.811,58	35.188,42

Matéria DOCREC 53/2015 Documento digitalizado e autenticado por CAIO CESAR RODRIGUES. Sua validade pode ser conferida em https://splegisconsulta.saopaulo.sp.leg.br/Home/AbrirDocumento?pID=166305

autuado por CAIO CESAR RODRIGUES em 06/03/2018 15:36:46.

	TÍTULOS	Autorizada			Realizada	Diferenças
		Créditos Orçamentários Suplementares	Créditos Especiais e Extraordinários	Total		
3.3.80.41.00	Contribuições	120.000,00	0,00	120.000,00	84.811,58	35.188,42
3200.0000000000.000	Controladoria Geral do Município de São Paulo	15.810.295,00	0,00	15.810.295,00	13.467.759,21	2.342.535,79
3210.0000000000.000	Gabinete da Controladoria Geral	15.810.295,00	0,00	15.810.295,00	13.467.759,21	2.342.535,79
3210.0400000000.000	Administração	15.810.295,00	0,00	15.810.295,00	13.467.759,21	2.342.535,79
3210.0412200000.000	Administração Geral	13.895.295,00	0,00	13.895.295,00	12.101.901,31	1.793.393,69
3210.0412230240.000	Suporte Administrativo	13.895.295,00	0,00	13.895.295,00	12.101.901,31	1.793.393,69
3210.0412230242.100	Administração da Unidade	13.895.295,00	0,00	13.895.295,00	12.101.901,31	1.793.393,69
3.1.90.11.00	Vencimentos e Vantagens Fixas - Pessoal Civil	9.543.000,00	0,00	9.543.000,00	9.360.073,60	182.926,40
3.3.90.14.00	Diárias - Civil	149.163,48	0,00	149.163,48	53.040,40	96.123,08
3.3.90.30.00	Material de Consumo	40.100,00	0,00	40.100,00	29.375,48	10.724,52
3.3.90.32.00	Material, Bem ou Serviço para Distribuição Gratuita	100.000,00	0,00	100.000,00	0,00	100.000,00
3.3.90.33.00	Passagens e Despesas com Locomoção	150.000,00	0,00	150.000,00	115.450,00	34.550,00
3.3.90.35.00	Serviços de Consultoria	40.000,00	0,00	40.000,00	0,00	40.000,00
3.3.90.36.00	Outros Serviços de Terceiros - Pessoa Física	17.522,32	0,00	17.522,32	0,00	17.522,32
3.3.90.37.00	Locação de Mão-de-Obra	30.000,00	0,00	30.000,00	0,00	30.000,00
3.3.90.39.00	Outros Serviços de Terceiros -Pessoa Jurídica	2.800.000,00	0,00	2.800.000,00	1.736.193,53	1.063.806,47
3.3.90.46.00	Auxílio-Alimentação	558.300,00	0,00	558.300,00	519.104,51	39.195,49
3.3.90.49.00	Auxílio-Transporte	119.995,00	0,00	119.995,00	91.440,88	28.554,12
3.3.90.92.00	Despesas de Exercícios Anteriores	220,04	0,00	220,04	220,04	0,00
3.3.90.93.00	Indenizações e Restituições	2.094,16	0,00	2.094,16	2.094,16	0,00
4.4.90.39.00	Outros Serviços de Terceiros - Pessoa Jurídica	138.900,00	0,00	138.900,00	114.373,00	24.527,00
4.4.90.52.00	Equipamentos e Material Permanente	206.000,00	0,00	206.000,00	80.535,71	125.464,29
3210.0412400000.000	Controle Interno	575.000,00	0,00	575.000,00	60.294,96	514.705,04
3210.0412430120.000	Participação, transparência e controle social da administração pública	575.000,00	0,00	575.000,00	60.294,96	514.705,04
3210.0412430128.262	Promoção da Transparência, do Acesso à Informação e do Controle Social	575.000,00	0,00	575.000,00	60.294,96	514.705,04
3.3.90.14.00	Diárias - Civil	100.000,00	0,00	100.000,00	11.769,96	88.230,04
3.3.90.32.00	Material, Bem ou Serviço para Distribuição Gratuita	75.000,00	0,00	75.000,00	0,00	75.000,00
3.3.90.33.00	Passagens e Despesas com Locomoção	100.000,00	0,00	100.000,00	48.000,00	52.000,00
3.3.90.35.00	Serviços de Consultoria	100.000,00	0,00	100.000,00	0,00	100.000,00
3.3.90.36.00	Outros Serviços de Terceiros - Pessoa Física	50.000,00	0,00	50.000,00	0,00	50.000,00
3.3.90.39.00	Outros Serviços de Terceiros -Pessoa Jurídica	150.000,00	0,00	150.000,00	525,00	149.475,00
3210.0412600000.000	Tecnologia da Informação	1.340.000,00	0,00	1.340.000,00	1.305.562,94	34.437,06
3210.0412630240.000	Suporte Administrativo	1.340.000,00	0,00	1.340.000,00	1.305.562,94	34.437,06
3210.0412630242.171	Manutenção de Sistemas de Informação e Comunicação	1.340.000,00	0,00	1.340.000,00	1.305.562,94	34.437,06
3.3.90.39.00	Outros Serviços de Terceiros -Pessoa Jurídica	1.311.364,06	0,00	1.311.364,06	1.276.927,00	34.437,06
3.3.90.92.00	Despesas de Exercícios Anteriores	28.635,94	0,00	28.635,94	28.635,94	0,00
3400.0000000000.000	Secretaria Municipal de Direitos Humanos e Cidadania	62.038.613,54	0,00	62.038.613,54	48.252.775,53	13.785.838,01
3410.0000000000.000	Gabinete do Secretário	62.038.613,54	0,00	62.038.613,54	48.252.775,53	13.785.838,01

Matéria DOCREC 653/2015. Documento digitalizado e autenticado por CAIO CESAR RODRIGUES. Sua validade pode ser conferida em https://spregisconsulta.saopaulo.sp.leg.br/HomeAbrirDocumento?pID=169909.

autuado por CAIO CESAR RODRIGUES em 06/03/2018 15:36:46.

PREFEITURA DO MUNICÍPIO DE SÃO PAULO

Comparativo da Despesa Autorizada com a Despesa Realizada

em R$

	TÍTULOS	Autorizada				
		Créditos Orçamentários Suplementares	Créditos Especiais e Extraordinários	Total	Realizada	Diferenças
3410.0400000000.000	Administração	0,00	0,00	0,00	0,00	0,00
3410.0412100000.000	Planejamento e Orçamento	0,00	0,00	0,00	0,00	0,00
3410.0412130120.000	Participação, transparência e controle social da administração pública	0,00	0,00	0,00	0,00	0,00
3410.0412130122.139	Implantação e Manutenção do Observatório de Indicadores da Cidade de São Paulo	0,00	0,00	0,00	0,00	0,00
3.3.90.32.00	Material, Bem ou Serviço para Distribuição Gratuita	0,00	0,00	0,00	0,00	0,00
3.3.90.35.00	Serviços de Consultoria	0,00	0,00	0,00	0,00	0,00
3.3.90.36.00	Outros Serviços de Terceiros - Pessoa Física	0,00	0,00	0,00	0,00	0,00
3.3.90.39.00	Outros Serviços de Terceiros -Pessoa Jurídica	0,00	0,00	0,00	0,00	0,00
3410.1400000000.000	Direitos da Cidadania	62.038.613,54	0,00	62.038.613,54	48.252.775,53	13.785.838,01
3410.1412200000.000	Administração Geral	25.979.064,85	0,00	25.979.064,85	22.092.621,24	3.886.443,61
3410.1412230180.000	Promoção de uma cultura de cidadania e valorização da diversidade	0,00	0,00	0,00	0,00	0,00
3410.1412230188.260	Operação e Manutenção da Ouvidoria Municipal de Direitos Humanos	0,00	0,00	0,00	0,00	0,00
3.3.90.39.00	Outros Serviços de Terceiros -Pessoa Jurídica	0,00	0,00	0,00	0,00	0,00
3410.1412230240.000	Suporte Administrativo	25.979.064,85	0,00	25.979.064,85	22.092.621,24	3.886.443,61
3410.1412230242.100	Administração da Unidade	25.979.064,85	0,00	25.979.064,85	22.092.621,24	3.886.443,61
3.1.90.11.00	Vencimentos e Vantagens Fixas - Pessoal Civil	9.505.519,00	0,00	9.505.519,00	9.299.260,69	206.258,31
3.3.90.14.00	Diárias - Civil	80.000,00	0,00	80.000,00	78.266,17	1.733,83
3.3.90.30.00	Material de Consumo	260.537,00	0,00	260.537,00	172.996,34	87.540,66
3.3.90.33.00	Passagens e Despesas com Locomoção	300.000,00	0,00	300.000,00	267.788,23	32.211,77
3.3.90.35.00	Serviços de Consultoria	118.300,00	0,00	118.300,00	0,00	118.300,00
3.3.90.36.00	Outros Serviços de Terceiros - Pessoa Física	179.725,29	0,00	179.725,29	179.725,29	0,00
3.3.90.39.00	Outros Serviços de Terceiros -Pessoa Jurídica	11.986.472,33	0,00	11.986.472,33	9.397.918,16	2.588.554,17
3.3.90.46.00	Auxílio-Alimentação	886.404,54	0,00	886.404,54	886.062,72	341,82
3.3.90.47.00	Obrigações Tributárias e Contributivas	280.000,00	0,00	280.000,00	280.000,00	0,00
3.3.90.49.00	Auxílio-Transporte	132.281,00	0,00	132.281,00	112.402,40	19.878,60
3.3.90.92.00	Despesas de Exercícios Anteriores	359.825,69	0,00	359.825,69	359.443,25	382,44
3.3.90.93.00	Indenizações e Restituições	0,00	0,00	0,00	0,00	0,00
4.4.90.39.00	Outros Serviços de Terceiros - Pessoa Jurídica	240.000,00	0,00	240.000,00	0,00	240.000,00
4.4.90.52.00	Equipamentos e Material Permanente	1.650.000,00	0,00	1.650.000,00	1.058.757,99	591.242,01
3410.1412600000.000	Tecnologia da Informação	368.609,94	0,00	368.609,94	368.609,94	0,00
3410.1412630240.000	Suporte Administrativo	368.609,94	0,00	368.609,94	368.609,94	0,00
3410.1412630242.171	Manutenção de Sistemas de Informação e Comunicação	368.609,94	0,00	368.609,94	368.609,94	0,00
3.3.90.39.00	Outros Serviços de Terceiros -Pessoa Jurídica	368.609,94	0,00	368.609,94	368.609,94	0,00
3410.1424300000.000	Assistência a Criança e ao Adolescente	17.322.468,91	0,00	17.322.468,91	15.022.165,09	2.300.303,82
3410.1424330120.000	Participação, transparência e controle social da administração pública	303.759,14	0,00	303.759,14	10.600,65	293.158,49

Matéria DOC/REC-653/2015. Documento digitalizado e autenticado por CAIO CESAR RODRIGUES. Sua validade pode ser conferida em https://splegisconsulta.saopaulo.sp.leg.br/HomeAbrirDocumento?pID=165909.

autuado por CAIO CESAR RODRIGUES em 06/03/2018 15:36:46.

	TÍTULOS	Autorizada			Realizada	Diferenças
		Créditos Orçamentários Suplementares	Créditos Especiais e Extraordinários	Total		
3410.1424330122.850	E3089 - Elaboração do Mapa da Juventude para Produção de Indicadores e Perfil da Juventude Paulistana	1.000,00	0,00	1.000,00	0,00	1.000,00
3.3.90.39.00	Outros Serviços de Terceiros -Pessoa Jurídica	1.000,00	0,00	1.000,00	0,00	1.000,00
3410.1424330128.402	Ações Permanentes da Coordenação de Políticas para Crianças e Adolescentes	302.759,14	0,00	302.759,14	10.600,65	292.158,49
3.3.90.32.00	Material, Bem ou Serviço para Distribuição Gratuita	7.980,00	0,00	7.980,00	7.980,00	0,00
3.3.90.39.00	Outros Serviços de Terceiros -Pessoa Jurídica	294.779,14	0,00	294.779,14	2.620,65	292.158,49
3410.1424330130.000	Prevenção e Proteção às Vítimas da Violência	17.018.709,77	0,00	17.018.709,77	15.011.564,44	2.007.145,33
3410.1424330132.157	Administração dos Conselhos Tutelares	17.018.709,77	0,00	17.018.709,77	15.011.564,44	2.007.145,33
3.1.90.11.00	Vencimentos e Vantagens Fixas - Pessoal Civil	6.783.671,00	0,00	6.783.671,00	6.710.852,98	72.818,02
3.1.90.13.00	Obrigações Patronais	1.366.148,00	0,00	1.366.148,00	1.345.810,94	20.337,06
3.1.90.92.00	Despesas de Exercícios Anteriores	17.140,39	0,00	17.140,39	14.653,66	2.486,73
3.3.90.30.00	Material de Consumo	222.547,40	0,00	222.547,40	120.214,03	102.333,37
3.3.90.36.00	Outros Serviços de Terceiros - Pessoa Física	701.361,66	0,00	701.361,66	497.503,88	203.857,78
3.3.90.37.00	Locação de Mão-de-Obra	266.912,00	0,00	266.912,00	152.381,60	114.530,40
3.3.90.39.00	Outros Serviços de Terceiros -Pessoa Jurídica	7.597.479,61	0,00	7.597.479,61	6.138.056,29	1.459.423,32
3.3.90.47.00	Obrigações Tributárias e Contributivas	58.263,71	0,00	58.263,71	28.302,24	29.961,47
3.3.90.92.00	Despesas de Exercícios Anteriores	350,00	0,00	350,00	260,85	89,15
3.3.90.93.00	Indenizações e Restituições	0,00	0,00	0,00	0,00	0,00
4.4.90.52.00	Equipamentos e Material Permanente	4.836,00	0,00	4.836,00	3.527,97	1.308,03
3410.1424400000.000	Assistência Comunitária	537.100,00	0,00	537.100,00	320.314,45	216.785,55
3410.1424430180.000	Promoção de uma cultura de cidadania e valorização da diversidade	537.100,00	0,00	537.100,00	320.314,45	216.785,55
3410.1424430182.071	E2232 - Museu da Diversidade - Centro de Cultura e Estudos da Diversidade Sexual.	80.000,00	0,00	80.000,00	0,00	80.000,00
3.3.90.39.00	Outros Serviços de Terceiros -Pessoa Jurídica	80.000,00	0,00	80.000,00	0,00	80.000,00
3410.1424430188.406	Operação e Manutenção da Incubadora de Projetos da Secretaria Municipal de Direitos Humanos e Cidadania - SMDHC	457.100,00	0,00	457.100,00	320.314,45	136.785,55
3.3.90.14.00	Diárias - Civil	0,00	0,00	0,00	0,00	0,00
3.3.90.30.00	Material de Consumo	10.500,00	0,00	10.500,00	3.119,65	7.380,35
3.3.90.35.00	Serviços de Consultoria	0,00	0,00	0,00	0,00	0,00
3.3.90.36.00	Outros Serviços de Terceiros - Pessoa Física	0,00	0,00	0,00	0,00	0,00
3.3.90.39.00	Outros Serviços de Terceiros -Pessoa Jurídica	443.400,00	0,00	443.400,00	314.237,00	129.163,00
3.3.90.47.00	Obrigações Tributárias e Contributivas	0,00	0,00	0,00	0,00	0,00
4.4.90.52.00	Equipamentos e Material Permanente	3.200,00	0,00	3.200,00	2.957,80	242,20

Matéria DOCREC 653/2015. Documento digitalizado e autenticado por CAIO CESAR RODRIGUES. Sua validade pode ser conferida em https://splegisconsulta.saopaulo.sp.leg.br/Home/AbrirDocumento?pID=169909.

autuado por CAIO CESAR RODRIGUES em 06/03/2018 15:36:46.

em R$

	TÍTULOS	Autorizada				
		Créditos Orçamentários Suplementares	Créditos Especiais e Extraordinários	Total	Realizada	Diferenças
3410.1442200000.000	Direitos Individuais, Coletivos e Difusos	17.831.369,84	0,00	17.831.369,84	10.449.064,81	7.382.305,03
3410.1442230070.000	Garantia dos direitos da população idosa	799.311,84	0,00	799.311,84	707.315,86	91.995,98
3410.1442230071.223	E3033 - Universidade Aberta da Pessoa Idosa - Meta 71 (Programa de Metas)	1.000,00	0,00	1.000,00	0,00	1.000,00
3.3.90.39.00	Outros Serviços de Terceiros -Pessoa Jurídica	1.000,00	0,00	1.000,00	0,00	1.000,00
3410.1442230072.370	E3031 - Desenvolver Campanha de Conscientização Sobre a Violência Contra a Pessoa Idosa - Meta 69 (Programa de Metas)	1.000,00	0,00	1.000,00	0,00	1.000,00
3.3.90.39.00	Outros Serviços de Terceiros -Pessoa Jurídica	1.000,00	0,00	1.000,00	0,00	1.000,00
3410.1442230074.320	Ações permanentes de inclusão da pessoa idosa	797.311,84	0,00	797.311,84	707.315,86	89.995,98
3.3.90.30.00	Material de Consumo	20.250,70	0,00	20.250,70	14.911,86	5.338,84
3.3.90.32.00	Material, Bem ou Serviço para Distribuição Gratuita	0,00	0,00	0,00	0,00	0,00
3.3.90.36.00	Outros Serviços de Terceiros - Pessoa Física	241.920,00	0,00	241.920,00	239.120,00	2.800,00
3.3.90.39.00	Outros Serviços de Terceiros -Pessoa Jurídica	476.727,14	0,00	476.727,14	446.000,00	30.727,14
3.3.90.47.00	Obrigações Tributárias e Contributivas	10.484,00	0,00	10.484,00	0,00	10.484,00
3.3.90.48.00	Outros Auxílios Financeiros a Pessoas Físicas	16.320,00	0,00	16.320,00	0,00	16.320,00
4.4.90.52.00	Equipamentos e Material Permanente	31.610,00	0,00	31.610,00	7.284,00	24.326,00
3410.1442230120.000	Participação, transparência e controle social da administração pública	4.475.991,98	0,00	4.475.991,98	2.993.238,68	1.482.753,30
3410.1442230121.323	E2171 - Reforma da Sede, Implantação de Alambrado e de Vestiário - Associação de Moradores Jardim Rosana	0,00	0,00	0,00	0,00	0,00
4.4.50.42.00	Auxílios	0,00	0,00	0,00	0,00	0,00
3410.1442230121.329	E2179 - Sociedade Amigos de Bairro do Jardim Nardini - CNPJ - 56.266.398/0001-67	0,00	0,00	0,00	0,00	0,00
4.4.90.39.00	Outros Serviços de Terceiros - Pessoa Jurídica	0,00	0,00	0,00	0,00	0,00
3410.1442230122.001	E3089 - Manutenção do Funcionamento do Grande Conselho Municipal do Idoso	1.000,00	0,00	1.000,00	0,00	1.000,00
3.3.90.39.00	Outros Serviços de Terceiros -Pessoa Jurídica	1.000,00	0,00	1.000,00	0,00	1.000,00
3410.1442230122.109	E2104 - Acampamento Nacional do Levante Popular da Juventude	120.000,00	0,00	120.000,00	0,00	120.000,00
3.3.50.43.00	Subvenções Sociais	120.000,00	0,00	120.000,00	0,00	120.000,00
3410.1442230122.123	Ações de promoção da ocupação do espaço público pela cidadania	3.654.029,10	0,00	3.654.029,10	2.367.560,44	1.286.468,66
3.3.90.30.00	Material de Consumo	15.000,00	0,00	15.000,00	15.000,00	0,00
3.3.90.31.00	Premiações Culturais, Artísticas, Científicas, Desport. e Outras	0,00	0,00	0,00	0,00	0,00
3.3.90.32.00	Material, Bem ou Serviço para Distribuição Gratuita	0,00	0,00	0,00	0,00	0,00

Matéria DOCREC 653/2015. Documento digitalizado e autenticado por CAIO CESAR RODRIGUES. Sua validade pode ser conferida em https://sdegisco.prodam.saopaulo.sp.leg.br/HomeAbrirDocumento?pID=159909.

autuado por CAIO CESAR RODRIGUES em 06/03/2018 15:36:46.

em R$

	TÍTULOS	Autorizada			Realizada	Diferenças
		Créditos Orçamentários Suplementares	Créditos Especiais e Extraordinários	Total		
3.3.90.35.00	Serviços de Consultoria	0,00	0,00	0,00	0,00	0,00
3.3.90.36.00	Outros Serviços de Terceiros - Pessoa Física	1.402.000,00	0,00	1.402.000,00	1.301.858,48	100.141,52
3.3.90.39.00	Outros Serviços de Terceiros -Pessoa Jurídica	2.168.774,70	0,00	2.168.774,70	1.050.701,96	1.118.072,74
3.3.90.47.00	Obrigações Tributárias e Contributivas	68.254,40	0,00	68.254,40	0,00	68.254,40
4.4.90.52.00	Equipamentos e Material Permanente	0,00	0,00	0,00	0,00	0,00
3410.1442230122.803	Operação e Manutenção dos Conselhos e Espaços Participativos Municipais	314.957,54	0,00	314.957,54	265.547,24	49.410,30
3.3.90.35.00	Serviços de Consultoria	3.000,00	0,00	3.000,00	0,00	3.000,00
3.3.90.39.00	Outros Serviços de Terceiros -Pessoa Jurídica	261.957,54	0,00	261.957,54	261.957,54	0,00
4.4.90.52.00	Equipamentos e Material Permanente	50.000,00	0,00	50.000,00	3.589,70	46.410,30
3410.1442230128.401	Realização de Conferências Municipais Temáticas	386.005,34	0,00	386.005,34	360.131,00	25.874,34
3.3.90.39.00	Outros Serviços de Terceiros -Pessoa Jurídica	386.005,34	0,00	386.005,34	360.131,00	25.874,34
3410.1442230130.000	Prevenção e Proteção às Vítimas da Violência	4.293.690,84	0,00	4.293.690,84	1.325.899,09	2.967.791,75
3410.1442230132.359	E2470 - Eventos de Prevenção as Drogas	0,00	0,00	0,00	0,00	0,00
3.3.90.39.00	Outros Serviços de Terceiros -Pessoa Jurídica	0,00	0,00	0,00	0,00	0,00
3410.1442230132.849	E3089 - Criação de Estações da Juventude nas Subprefeituras	1.000,00	0,00	1.000,00	0,00	1.000,00
3.3.90.39.00	Outros Serviços de Terceiros -Pessoa Jurídica	1.000,00	0,00	1.000,00	0,00	1.000,00
3410.1442230134.318	Ações do Plano Juventude Viva	4.292.690,84	0,00	4.292.690,84	1.325.899,09	2.966.791,75
3.3.90.30.00	Material de Consumo	118.573,10	0,00	118.573,10	0,00	118.573,10
3.3.90.31.00	Premiações Culturais, Artísticas, Científicas, Desport. e Outras	52.800,00	0,00	52.800,00	0,00	52.800,00
3.3.90.32.00	Material, Bem ou Serviço para Distribuição Gratuita	0,00	0,00	0,00	0,00	0,00
3.3.90.35.00	Serviços de Consultoria	0,00	0,00	0,00	0,00	0,00
3.3.90.36.00	Outros Serviços de Terceiros - Pessoa Física	384.607,70	0,00	384.607,70	282.368,40	102.239,30
3.3.90.39.00	Outros Serviços de Terceiros -Pessoa Jurídica	3.383.776,42	0,00	3.383.776,42	1.036.192,07	2.347.584,35
3.3.90.47.00	Obrigações Tributárias e Contributivas	7.416,00	0,00	7.416,00	0,00	7.416,00
4.4.90.52.00	Equipamentos e Material Permanente	345.517,62	0,00	345.517,62	7.338,62	338.179,00
3410.1442230150.000	Promoção da cidade como centro de eventos e destino turístico de referência	490.000,00	0,00	490.000,00	490.000,00	0,00
3410.1442230152.118	Promoção de Campanhas e Eventos de Interesse do Município.	490.000,00	0,00	490.000,00	490.000,00	0,00
3.3.90.39.00	Outros Serviços de Terceiros -Pessoa Jurídica	490.000,00	0,00	490.000,00	490.000,00	0,00
3410.1442230180.000	Promoção de uma cultura de cidadania e valorização da diversidade	6.895.665,18	0,00	6.895.665,18	4.429.731,22	2.465.933,96

Matéria DOCREC 653/2015. Documento digitalizado e autenticado por CAIO CESAR RODRIGUES. Sua validade pode ser conferida em https://splegisconsulta.saopaulosp.leg.br/Home/Ab?Documento?GID=169909.

autuado por CAIO CESAR RODRIGUES em 06/03/2018 15:36:46.

em R$

	TÍTULOS	Autorizada				
		Créditos Orçamentários Suplementares	Créditos Especiais e Extraordinários	Total	Realizada	Diferenças
3410.1442230182.006	E3014 - Apoio a Eventos e Execução de Projetos da Coordenação de Políticas LGBT, em Parceria com a Sociedade Civil nas Diversas Regiões da Cidade	100.000,00	0,00	100.000,00	0,00	100.000,00
3.3.90.39.00	Outros Serviços de Terceiros -Pessoa Jurídica	100.000,00	0,00	100.000,00	0,00	100.000,00
3410.1442230182.142	Ações de Educação em Direitos Humanos	1.401.257,52	0,00	1.401.257,52	761.703,37	639.554,15
3.3.90.30.00	Material de Consumo	48.521,74	0,00	48.521,74	0,00	48.521,74
3.3.90.31.00	Premiações Culturais, Artísticas, Científicas, Desport. e Outras	61.562,00	0,00	61.562,00	61.515,92	46,08
3.3.90.32.00	Material, Bem ou Serviço para Distribuição Gratuita	24.678,00	0,00	24.678,00	22.188,00	2.490,00
3.3.90.35.00	Serviços de Consultoria	43.250,00	0,00	43.250,00	0,00	43.250,00
3.3.90.39.00	Outros Serviços de Terceiros -Pessoa Jurídica	1.056.156,58	0,00	1.056.156,58	636.260,49	419.896,09
4.4.90.52.00	Equipamentos e Material Permanente	167.089,20	0,00	167.089,20	41.738,96	125.350,24
3410.1442230183.406	Implantação da Ouvidoria Municipal de Direitos Humanos	0,00	0,00	0,00	0,00	0,00
4.4.90.14.00	Diárias - Civil	0,00	0,00	0,00	0,00	0,00
4.4.90.32.00	Material de Distribuição Gratuita	0,00	0,00	0,00	0,00	0,00
4.4.90.33.00	Passagens e Despesas com Locomoção	0,00	0,00	0,00	0,00	0,00
4.4.90.35.00	Serviços de Consultoria	0,00	0,00	0,00	0,00	0,00
4.4.90.52.00	Equipamentos e Material Permanente	0,00	0,00	0,00	0,00	0,00
3410.1442230184.317	Ações de promoção do Direito à Memória e à Verdade	937.986,00	0,00	937.986,00	768.979,63	169.006,37
3.3.90.32.00	Material, Bem ou Serviço para Distribuição Gratuita	31.966,00	0,00	31.966,00	24.066,00	7.900,00
3.3.90.33.00	Passagens e Despesas com Locomoção	0,00	0,00	0,00	0,00	0,00
3.3.90.35.00	Serviços de Consultoria	156.000,00	0,00	156.000,00	0,00	156.000,00
3.3.90.36.00	Outros Serviços de Terceiros - Pessoa Física	200.500,00	0,00	200.500,00	195.562,44	4.937,56
3.3.90.39.00	Outros Serviços de Terceiros -Pessoa Jurídica	539.250,00	0,00	539.250,00	539.250,00	0,00
3.3.90.47.00	Obrigações Tributárias e Contributivas	0,00	0,00	0,00	0,00	0,00
4.4.90.52.00	Equipamentos e Material Permanente	10.270,00	0,00	10.270,00	10.101,19	168,81
3410.1442230184.319	Ações permanentes de combate à homofobia	3.637.355,00	0,00	3.637.355,00	2.282.471,75	1.354.883,25
3.3.90.31.00	Premiações Culturais, Artísticas, Científicas, Desport. e Outras	14.000,00	0,00	14.000,00	0,00	14.000,00
3.3.90.32.00	Material, Bem ou Serviço para Distribuição Gratuita	29.400,00	0,00	29.400,00	611,90	28.788,10
3.3.90.35.00	Serviços de Consultoria	235.000,00	0,00	235.000,00	0,00	235.000,00
3.3.90.36.00	Outros Serviços de Terceiros - Pessoa Física	87.300,00	0,00	87.300,00	87.300,00	0,00
3.3.90.39.00	Outros Serviços de Terceiros -Pessoa Jurídica	3.123.355,00	0,00	3.123.355,00	2.079.900,10	1.043.454,90
3.3.90.48.00	Outros Auxílios Financeiros a Pessoas Físicas	38.300,00	0,00	38.300,00	37.056,22	1.243,78
4.4.90.52.00	Equipamentos e Material Permanente	110.000,00	0,00	110.000,00	77.603,53	32.396,47

Matéria DOCRFC 653/2015. Documento digitalizado e autenticado por CAIO CESAR RODRIGUES. Sua validade pode ser conferida em https://spregisconsulta.saopaulo.sp.leg.br/Home/BrirDocumentoPID=199909.

autuado por CAIO CESAR RODRIGUES em 06/03/2018 15:36:46.

	TÍTULOS	Autorizada				
		Créditos Orçamentários Suplementares	Créditos Especiais e Extraordinários	Total	Realizada	Diferenças
3410.1442230188.411	Implementação de uma política municipal para migrantes	819.066,66	0,00	819.066,66	616.576,47	202.490,19
3.3.90.30.00	Material de Consumo	41.167,98	0,00	41.167,98	11.660,70	29.507,28
3.3.90.32.00	Material, Bem ou Serviço para Distribuição Gratuita	0,00	0,00	0,00	0,00	0,00
3.3.90.35.00	Serviços de Consultoria	0,00	0,00	0,00	0,00	0,00
3.3.90.36.00	Outros Serviços de Terceiros - Pessoa Física	8.000,00	0,00	8.000,00	8.000,00	0,00
3.3.90.39.00	Outros Serviços de Terceiros -Pessoa Jurídica	633.450,48	0,00	633.450,48	505.541,77	127.908,71
3.3.90.47.00	Obrigações Tributárias e Contributivas	40.448,20	0,00	40.448,20	0,00	40.448,20
4.4.90.52.00	Equipamentos e Material Permanente	96.000,00	0,00	96.000,00	91.374,00	4.626,00
3410.1442230230.000	Superação da extrema pobreza	876.710,00	0,00	876.710,00	502.879,96	373.830,04
3410.1442230234.321	Ações permanentes de integração e promoção social e econômica da população em situação de rua	876.710,00	0,00	876.710,00	502.879,96	373.830,04
3.3.90.30.00	Material de Consumo	22.710,00	0,00	22.710,00	0,00	22.710,00
3.3.90.31.00	Premiações Culturais, Artísticas, Científicas, Desport. e Outras	7.000,00	0,00	7.000,00	0,00	7.000,00
3.3.90.33.00	Passagens e Despesas com Locomoção	4.600,00	0,00	4.600,00	0,00	4.600,00
3.3.90.35.00	Serviços de Consultoria	2.000,00	0,00	2.000,00	0,00	2.000,00
3.3.90.36.00	Outros Serviços de Terceiros - Pessoa Física	100.000,00	0,00	100.000,00	90.519,96	9.480,04
3.3.90.39.00	Outros Serviços de Terceiros -Pessoa Jurídica	740.000,00	0,00	740.000,00	412.360,00	327.640,00
3.3.90.47.00	Obrigações Tributárias e Contributivas	400,00	0,00	400,00	0,00	400,00
3600.0000000000.000	Secretaria Municipal da Pessoa com Deficiência e Mobilidade Reduzida	22.622.327,00	0,00	22.622.327,00	9.123.205,87	13.499.121,13
3610.0000000000.000	Gabinete do Secretário	22.622.327,00	0,00	22.622.327,00	9.123.205,87	13.499.121,13
3610.1400000000.000	Direitos da Cidadania	22.622.327,00	0,00	22.622.327,00	9.123.205,87	13.499.121,13
3610.1412200000.000	Administração Geral	9.017.747,00	0,00	9.017.747,00	7.476.056,29	1.541.690,71
3610.1412230240.000	Suporte Administrativo	9.017.747,00	0,00	9.017.747,00	7.476.056,29	1.541.690,71
3610.1412230242.100	Administração da Unidade	9.017.747,00	0,00	9.017.747,00	7.476.056,29	1.541.690,71
3.1.90.11.00	Vencimentos e Vantagens Fixas - Pessoal Civil	4.220.214,54	0,00	4.220.214,54	4.172.064,75	48.149,79
3.3.90.14.00	Diárias - Civil	25.000,00	0,00	25.000,00	9.418,47	15.581,53
3.3.90.30.00	Material de Consumo	960.729,88	0,00	960.729,88	13.051,00	947.678,88
3.3.90.33.00	Passagens e Despesas com Locomoção	40.000,00	0,00	40.000,00	8.545,68	31.454,32
3.3.90.39.00	Outros Serviços de Terceiros -Pessoa Jurídica	3.281.676,00	0,00	3.281.676,00	2.880.041,06	401.634,94
3.3.90.46.00	Auxílio-Alimentação	316.590,00	0,00	316.590,00	310.310,04	6.279,96
3.3.90.47.00	Obrigações Tributárias e Contributivas	140,00	0,00	140,00	0,00	140,00
3.3.90.49.00	Auxílio-Transporte	62.204,00	0,00	62.204,00	57.681,76	4.522,24
3.3.90.92.00	Despesas de Exercícios Anteriores	1.192,58	0,00	1.192,58	1.192,58	0,00
4.4.90.39.00	Outros Serviços de Terceiros - Pessoa Jurídica	10.000,00	0,00	10.000,00	0,00	10.000,00
4.4.90.52.00	Equipamentos e Material Permanente	100.000,00	0,00	100.000,00	23.750,95	76.249,05
3610.1412600000.000	Tecnologia da Informação	399.632,00	0,00	399.632,00	108.252,05	291.379,95

Matéria DOCREC 653/2015. Documento digitalizado e autenticado por CAIO CESAR RODRIGUES. Sua validade pode ser conferida em https://spdocsconsulta.saopaulosp.prodam.sp.gov.br/HomeAcessoDocumento.aspx?ID=169909.

autuado por CAIO CESAR RODRIGUES em 06/03/2018 15:36:46.

em R$

	TÍTULOS	Autorizada			Realizada	Diferenças
		Créditos Orçamentários Suplementares	Créditos Especiais e Extraordinários	Total		
3610.1412630240.000	Suporte Administrativo	399.632,00	0,00	399.632,00	108.252,05	291.379,95
3610.1412630242.171	Manutenção de Sistemas de Informação e Comunicação	399.632,00	0,00	399.632,00	108.252,05	291.379,95
3.3.90.39.00	Outros Serviços de Terceiros -Pessoa Jurídica	399.564,68	0,00	399.564,68	108.184,73	291.379,95
3.3.90.92.00	Despesas de Exercícios Anteriores	67,32	0,00	67,32	67,32	0,00
3610.1424200000.000	Assistência ao Portador de Deficiência	13.204.948,00	0,00	13.204.948,00	1.538.897,53	11.666.050,47
3610.1424230060.000	Direitos da pessoa com deficiência	11.061.000,00	0,00	11.061.000,00	1.199.928,29	9.861.071,71
3610.1424230061.405	E2 - E2 - Projeto para Pessoas com Deficiência e Mobilidade Reduzida	150.000,00	0,00	150.000,00	0,00	150.000,00
4.4.90.39.00	Outros Serviços de Terceiros - Pessoa Jurídica	150.000,00	0,00	150.000,00	0,00	150.000,00
3610.1424230061.513	E4901 - Instalação de Playground Inclusivo no Parque do Carmo	1.000,00	0,00	1.000,00	0,00	1.000,00
4.4.90.39.00	Outros Serviços de Terceiros - Pessoa Jurídica	1.000,00	0,00	1.000,00	0,00	1.000,00
3610.1424230062.364	E3020 - Aquisição de Equipamentos para os Projetos Reabilitação, Orientação e Mobilidade de Pessoas com Deficiência Visual, Através da Associação de Deficientes Visuais e Amigos - Adeva, CNPJ: 50.599.638/0001-69	0,00	0,00	0,00	0,00	0,00
3.3.50.43.00	Subvenções Sociais	0,00	0,00	0,00	0,00	0,00
3610.1424230062.373	E2210 - Instituto Todos Nós CNPJ:12.769.025/0001-33 Rua Alberto de Freitas, 274 Vila Maria Alta Cep:02126-010	0,00	0,00	0,00	0,00	0,00
3.3.50.41.00	Contribuições	0,00	0,00	0,00	0,00	0,00
3610.1424230062.377	E2219 - Apid-Associação dos Profissionais pela Inclusão do Deficiente, CNPJ:16.783.564/0001-88,Rua Mamud Rahd, 79,Apto72,Tremembé, Cep:02372-090	50.000,00	0,00	50.000,00	0,00	50.000,00
3.3.50.41.00	Contribuições	50.000,00	0,00	50.000,00	0,00	50.000,00
3610.1424230064.323	Operação e Manutenção da Central de Interpretação de Libras, intérpretes e guias-intérpretes	6.500.000,00	0,00	6.500.000,00	0,00	6.500.000,00
3.3.90.30.00	Material de Consumo	11.000,00	0,00	11.000,00	0,00	11.000,00
3.3.90.39.00	Outros Serviços de Terceiros -Pessoa Jurídica	6.467.000,00	0,00	6.467.000,00	0,00	6.467.000,00
4.4.90.52.00	Equipamentos e Material Permanente	22.000,00	0,00	22.000,00	0,00	22.000,00
3610.1424230067.110	Projetos para inclusão da pessoa com deficiência	4.360.000,00	0,00	4.360.000,00	1.199.928,29	3.160.071,71
4.4.90.39.00	Outros Serviços de Terceiros - Pessoa Jurídica	4.360.000,00	0,00	4.360.000,00	1.199.928,29	3.160.071,71
3610.1424230120.000	Participação, transparência e controle social da administração pública	1.907.548,00	0,00	1.907.548,00	338.969,24	1.568.578,76
3610.1424230122.803	Operação e Manutenção dos Conselhos e Espaços Participativos Municipais	1.907.548,00	0,00	1.907.548,00	338.969,24	1.568.578,76

Matéria DOCREC 653/2015. Documento digitalizado e autenticado por CAIO CESAR RODRIGUES. Sua validade pode ser conferida em https://splegisconsulta.saopaulo.sp.leg.br/Home/AbrirDocumento?pID=169909.

autuado por CAIO CESAR RODRIGUES em 06/03/2018 15:36:46.

em R$

	TÍTULOS	Autorizada			Realizada	Diferenças
		Créditos Orçamentários Suplementares	Créditos Especiais e Extraordinários	Total		
3.3.90.30.00	Material de Consumo	33.619,31	0,00	33.619,31	0,00	33.619,31
3.3.90.39.00	Outros Serviços de Terceiros -Pessoa Jurídica	1.813.928,69	0,00	1.813.928,69	317.134,49	1.496.794,20
4.4.90.52.00	Equipamentos e Material Permanente	60.000,00	0,00	60.000,00	21.834,75	38.165,25
3610.1424230190.000	Promoção do crescimento econômico e geração de postos de trabalho	236.400,00	0,00	236.400,00	0,00	236.400,00
3610.1424230198.088	Capacitação, Formação e Aperfeiçoamento dos Trabalhadores	236.400,00	0,00	236.400,00	0,00	236.400,00
3.3.90.36.00	Outros Serviços de Terceiros - Pessoa Física	43.200,00	0,00	43.200,00	0,00	43.200,00
3.3.90.39.00	Outros Serviços de Terceiros -Pessoa Jurídica	193.200,00	0,00	193.200,00	0,00	193.200,00
3700.0000000000.000	Secretaria Municipal de Desenvolvimento Urbano	146.306.553,81	0,00	146.306.553,81	137.987.161,32	8.319.392,49
3710.0000000000.000	Gabinete do Secretário	146.306.553,81	0,00	146.306.553,81	137.987.161,32	8.319.392,49
3710.1500000000.000	Urbanismo	146.306.553,81	0,00	146.306.553,81	137.987.161,32	8.319.392,49
3710.1512200000.000	Administração Geral	25.360.644,74	0,00	25.360.644,74	23.759.733,23	1.600.911,51
3710.1512230240.000	Suporte Administrativo	25.360.644,74	0,00	25.360.644,74	23.759.733,23	1.600.911,51
3710.1512230242.100	Administração da Unidade	25.360.644,74	0,00	25.360.644,74	23.759.733,23	1.600.911,51
3.1.90.11.00	Vencimentos e Vantagens Fixas - Pessoal Civil	19.267.697,49	0,00	19.267.697,49	18.840.762,20	426.935,29
3.3.90.14.00	Diárias - Civil	35.000,00	0,00	35.000,00	34.138,56	861,44
3.3.90.30.00	Material de Consumo	139.303,31	0,00	139.303,31	52.544,95	86.758,36
3.3.90.33.00	Passagens e Despesas com Locomoção	60.000,00	0,00	60.000,00	60.000,00	0,00
3.3.90.36.00	Outros Serviços de Terceiros - Pessoa Física	73.715,06	0,00	73.715,06	73.715,06	0,00
3.3.90.39.00	Outros Serviços de Terceiros -Pessoa Jurídica	3.944.343,52	0,00	3.944.343,52	3.525.953,35	418.390,17
3.3.90.46.00	Auxílio-Alimentação	1.116.000,00	0,00	1.116.000,00	938.869,22	177.130,78
3.3.90.47.00	Obrigações Tributárias e Contributivas	5.000,00	0,00	5.000,00	4.862,64	137,36
3.3.90.49.00	Auxílio-Transporte	126.468,42	0,00	126.468,42	111.204,65	15.263,77
3.3.90.92.00	Despesas de Exercícios Anteriores	696,69	0,00	696,69	696,69	0,00
4.4.90.39.00	Outros Serviços de Terceiros - Pessoa Jurídica	219.020,25	0,00	219.020,25	15.523,21	203.497,04
4.4.90.52.00	Equipamentos e Material Permanente	373.400,00	0,00	373.400,00	101.462,70	271.937,30
3710.1512600000.000	Tecnologia da Informação	5.157.410,00	0,00	5.157.410,00	2.003.352,02	3.154.057,98
3710.1512630240.000	Suporte Administrativo	5.157.410,00	0,00	5.157.410,00	2.003.352,02	3.154.057,98
3710.1512630242.171	Manutenção de Sistemas de Informação e Comunicação	5.157.410,00	0,00	5.157.410,00	2.003.352,02	3.154.057,98
3.3.90.39.00	Outros Serviços de Terceiros -Pessoa Jurídica	5.157.410,00	0,00	5.157.410,00	2.003.352,02	3.154.057,98
3710.1512700000.000	Ordenamento Territorial	4.206.249,08	0,00	4.206.249,08	4.206.249,08	0,00
3710.1512730110.000	Modernização e descentralização da gestão e prestação de serviços	4.206.249,08	0,00	4.206.249,08	4.206.249,08	0,00
3710.1512730113.408	Desenvolvimento do Sistema de Informações Geográficas do Município de São Paulo - SIGSP	4.206.249,08	0,00	4.206.249,08	4.206.249,08	0,00
4.4.90.39.00	Outros Serviços de Terceiros - Pessoa Jurídica	4.206.249,08	0,00	4.206.249,08	4.206.249,08	0,00
3710.1545100000.000	Infra-Estrutura Urbana	111.582.249,99	0,00	111.582.249,99	108.017.826,99	3.564.423,00

Matéria DOCREC 653/2015. Documento digitalizado e autenticado por CAIO CESAR RODRIGUES. Sua validade pode ser conferida em https://spregisconsulta.saopaulo.sp.leg.br/HomeAbrirDocumento?pID=169909.

autuado por CAIO CESAR RODRIGUES em 06/03/2018 15:36:46.

em R$

	TÍTULOS	Autorizada				
		Créditos Orçamentários Suplementares	Créditos Especiais e Extraordinários	Total	Realizada	Diferenças
3710.1545130220.000	Requalificação e promoção da ocupação dos espaços públicos	111.582.249,99	0,00	111.582.249,99	108.017.826,99	3.564.423,00
3710.1545130221.241	Desenvolvimento de Estudos, Projetos e Instrumentos de Políticas Urbanas	12.111.036,17	0,00	12.111.036,17	11.905.143,11	205.893,06
4.4.90.39.00	Outros Serviços de Terceiros - Pessoa Jurídica	12.111.036,17	0,00	12.111.036,17	11.905.143,11	205.893,06
3710.1545130222.572	Difusão, Fomento e Pesquisas aplicadas para a Gestão Participativa e Desenvolvimento Urbano	2.421.479,64	0,00	2.421.479,64	2.421.479,64	0,00
3.3.90.31.00	Premiações Culturais, Artísticas, Científicas, Desport. e Outras	0,00	0,00	0,00	0,00	0,00
3.3.90.39.00	Outros Serviços de Terceiros -Pessoa Jurídica	2.421.479,64	0,00	2.421.479,64	2.421.479,64	0,00
3710.1545130223.387	Operação Urbana Água Espraiada	40.000.000,00	0,00	40.000.000,00	39.918.060,56	81.939,44
4.4.90.39.00	Outros Serviços de Terceiros - Pessoa Jurídica	40.000.000,00	0,00	40.000.000,00	39.918.060,56	81.939,44
3710.1545130225.184	Operação Urbana Faria Lima	9.000.000,00	0,00	9.000.000,00	6.058.249,90	2.941.750,10
4.4.90.39.00	Outros Serviços de Terceiros - Pessoa Jurídica	9.000.000,00	0,00	9.000.000,00	6.058.249,90	2.941.750,10
3710.1545130225.193	Operação Urbana Água Branca	14.000.000,00	0,00	14.000.000,00	13.905.159,60	94.840,40
4.4.90.39.00	Outros Serviços de Terceiros - Pessoa Jurídica	14.000.000,00	0,00	14.000.000,00	13.905.159,60	94.840,40
3710.1545130225.194	Operação Urbana Centro	3.000.000,00	0,00	3.000.000,00	2.760.000,00	240.000,00
4.4.90.39.00	Outros Serviços de Terceiros - Pessoa Jurídica	3.000.000,00	0,00	3.000.000,00	2.760.000,00	240.000,00
3710.1545130229.133	Aumento de Capital da São Paulo Urbanismo - SP Urbanismo	31.049.734,18	0,00	31.049.734,18	31.049.734,18	0,00
4.5.90.65.00	Constituição ou Aumento de Capital de Empresas	31.049.734,18	0,00	31.049.734,18	31.049.734,18	0,00
3800.0000000000.000	Secretaria Municipal de Segurança Urbana	348.121.333,59	0,00	348.121.333,59	324.325.957,04	23.795.376,55
3810.0000000000.000	Gabinete do Secretário	348.121.333,59	0,00	348.121.333,59	324.325.957,04	23.795.376,55
3810.0500000000.000	Defesa Nacional	493.270,00	0,00	493.270,00	456.243,97	37.026,03
3810.0512200000.000	Administração Geral	493.270,00	0,00	493.270,00	456.243,97	37.026,03
3810.0512230110.000	Modernização e descentralização da gestão e prestação de serviços	493.270,00	0,00	493.270,00	456.243,97	37.026,03
3810.0512230112.369	Operação e Manutenção da Supervisão Geral das Juntas do Serviço Militar	493.270,00	0,00	493.270,00	456.243,97	37.026,03
3.3.90.30.00	Material de Consumo	27.000,00	0,00	27.000,00	0,00	27.000,00
3.3.90.39.00	Outros Serviços de Terceiros -Pessoa Jurídica	466.270,00	0,00	466.270,00	456.243,97	10.026,03
3810.0600000000.000	Segurança Pública	347.628.063,59	0,00	347.628.063,59	323.869.713,07	23.758.350,52
3810.0612200000.000	Administração Geral	295.273.765,21	0,00	295.273.765,21	289.553.048,56	5.720.716,65
3810.0612230240.000	Suporte Administrativo	295.273.765,21	0,00	295.273.765,21	289.553.048,56	5.720.716,65
3810.0612230242.100	Administração da Unidade	295.273.765,21	0,00	295.273.765,21	289.553.048,56	5.720.716,65
3.1.90.11.00	Vencimentos e Vantagens Fixas - Pessoal Civil	242.998.819,00	0,00	242.998.819,00	242.963.893,40	34.925,60
3.3.90.14.00	Diárias - Civil	48.000,00	0,00	48.000,00	5.378,76	42.621,24
3.3.90.30.00	Material de Consumo	92.495,00	0,00	92.495,00	82.984,58	9.510,42
3.3.90.33.00	Passagens e Despesas com Locomoção	65.760,00	0,00	65.760,00	30.681,20	35.078,80

Matéria DOC RC 053/2015. Documento digitalizado e autenticado por CAIO CESAR RODRIGUES. Sua validade pode ser conferida em https://splegisconsulta.saopaulo.sp.leg.br/Home/AbrirDocumento?ID=166909.

autuado por CAIO CESAR RODRIGUES em 06/03/2018 15:36:46.

em R$

	TÍTULOS	Autorizada				
		Créditos Orçamentários Suplementares	Créditos Especiais e Extraordinários	Total	Realizada	Diferenças
3.3.90.39.00	Outros Serviços de Terceiros -Pessoa Jurídica	3.173.473,89	0,00	3.173.473,89	2.025.955,49	1.147.518,40
3.3.90.46.00	Auxílio-Alimentação	40.787.284,21	0,00	40.787.284,21	38.035.726,35	2.751.557,86
3.3.90.49.00	Auxílio-Transporte	7.096.640,00	0,00	7.096.640,00	6.175.743,48	920.896,52
3.3.90.92.00	Despesas de Exercícios Anteriores	35.493,11	0,00	35.493,11	1.580,00	33.913,11
4.4.90.52.00	Equipamentos e Material Permanente	975.800,00	0,00	975.800,00	231.105,30	744.694,70
3810.0612600000.000	Tecnologia da Informação	4.639.794,38	0,00	4.639.794,38	4.597.359,98	42.434,40
3810.0612630240.000	Suporte Administrativo	4.639.794,38	0,00	4.639.794,38	4.597.359,98	42.434,40
3810.0612630242.171	Manutenção de Sistemas de Informação e Comunicação	4.639.794,38	0,00	4.639.794,38	4.597.359,98	42.434,40
3.3.90.39.00	Outros Serviços de Terceiros -Pessoa Jurídica	4.318.537,93	0,00	4.318.537,93	4.276.103,53	42.434,40
3.3.90.92.00	Despesas de Exercícios Anteriores	321.256,45	0,00	321.256,45	321.256,45	0,00
3810.0618100000.000	Policiamento	47.155.296,00	0,00	47.155.296,00	29.617.904,29	17.537.391,71
3810.0618130130.000	Prevenção e Proteção às Vítimas da Violência	47.155.296,00	0,00	47.155.296,00	29.617.904,29	17.537.391,71
3810.0618130131.019	E3089 - Implantação do Batalhão da Policia Militar, na Rua Inácio Dias da Silva, S/N - Espaço Público Municipal atualmente ocupado pelo Sacolão Municipal	1.000,00	0,00	1.000,00	0,00	1.000,00
4.4.90.39.00	Outros Serviços de Terceiros - Pessoa Jurídica	1.000,00	0,00	1.000,00	0,00	1.000,00
3810.0618130131.021	E3089 - Reforma Geral da Inspetoria Regional da GCM - Capela do Socorro	1.000,00	0,00	1.000,00	0,00	1.000,00
4.4.90.51.00	Obras e Instalações	1.000,00	0,00	1.000,00	0,00	1.000,00
3810.0618130131.026	E3089 - Reforma Geral da Inspetoria Regional da GCM - M Boi Mirim	1.000,00	0,00	1.000,00	0,00	1.000,00
4.4.90.51.00	Obras e Instalações	1.000,00	0,00	1.000,00	0,00	1.000,00
3810.0618130131.027	E3089 - Reforma e Ampliação da Inspetoria Regional da GCM - Campo Limpo	1.000,00	0,00	1.000,00	0,00	1.000,00
4.4.90.51.00	Obras e Instalações	1.000,00	0,00	1.000,00	0,00	1.000,00
3810.0618130131.111	Modernização das Instalações da Guarda Civil Metropolitana	151.000,00	0,00	151.000,00	0,00	151.000,00
4.4.90.39.00	Outros Serviços de Terceiros - Pessoa Jurídica	151.000,00	0,00	151.000,00	0,00	151.000,00
3810.0618130131.116	Implantação da Central de Videomonitoramento Integrado	1.000,00	0,00	1.000,00	0,00	1.000,00
4.4.90.51.00	Obras e Instalações	1.000,00	0,00	1.000,00	0,00	1.000,00
3810.0618130131.153	E2898 - Construção da Inspetoria de Vila Prudente da Guarda Civil Metropolitana	88.930,00	0,00	88.930,00	0,00	88.930,00
4.4.90.51.00	Obras e Instalações	88.930,00	0,00	88.930,00	0,00	88.930,00
3810.0618130131.161	E7 - E7 - Equipamentos, Manutenção e Estrutura da Guarda Civil Metropolitana de São Paulo	730.000,00	0,00	730.000,00	0,00	730.000,00
4.4.90.39.00	Outros Serviços de Terceiros - Pessoa Jurídica	730.000,00	0,00	730.000,00	0,00	730.000,00
3810.0618130131.261	E2585 - Ações Integradas de Políticas Públicas junto à GCM	400.000,00	0,00	400.000,00	0,00	400.000,00
3.3.90.39.00	Outros Serviços de Terceiros -Pessoa Jurídica	400.000,00	0,00	400.000,00	0,00	400.000,00

Matéria DOCREC 653/2015. Documento digitalizado e autenticado por CAIO CESAR RODRIGUES. Sua validade pode ser conferida em https://spregisconsulta.saopaulo.sp.leg.br/HomeAbrDocumento?idDL169909

autuado por CAIO CESAR RODRIGUES em 06/03/2018 15:36:46.

	TÍTULOS	Autorizada			Realizada	Diferenças
		Créditos Orçamentários Suplementares	Créditos Especiais e Extraordinários	Total		
3810.0618130131.265	E3045 - Secretaria de Segurança Urbana - Destinado a GCM, Aquisição de Equipamentos	260.000,00	0,00	260.000,00	260.000,00	0,00
4.4.90.52.00	Equipamentos e Material Permanente	260.000,00	0,00	260.000,00	260.000,00	0,00
3810.0618130132.000	E3089 - Aquisição de Equipamentos para Inspetoria Regional da GCM - Campo Limpo	1.000,00	0,00	1.000,00	0,00	1.000,00
4.4.90.52.00	Equipamentos e Material Permanente	1.000,00	0,00	1.000,00	0,00	1.000,00
3810.0618130132.192	Operação e Manutenção da Guarda Civil Metropolitana	45.517.366,00	0,00	45.517.366,00	29.357.904,29	16.159.461,71
3.3.90.14.00	Diárias - Civil	24.000,00	0,00	24.000,00	283,25	23.716,75
3.3.90.30.00	Material de Consumo	6.351.402,86	0,00	6.351.402,86	5.126.296,27	1.225.106,59
3.3.90.33.00	Passagens e Despesas com Locomoção	60.000,00	0,00	60.000,00	10.020,44	49.979,56
3.3.90.36.00	Outros Serviços de Terceiros - Pessoa Física	66.326,00	0,00	66.326,00	60.946,07	5.379,93
3.3.90.39.00	Outros Serviços de Terceiros -Pessoa Jurídica	26.891.785,08	0,00	26.891.785,08	18.881.063,18	8.010.721,90
3.3.90.47.00	Obrigações Tributárias e Contributivas	48.400,00	0,00	48.400,00	13.505,25	34.894,75
3.3.90.92.00	Despesas de Exercícios Anteriores	1.706.480,92	0,00	1.706.480,92	1.698.683,70	7.797,22
3.3.90.93.00	Indenizações e Restituições	2.486.713,14	0,00	2.486.713,14	2.486.713,14	0,00
4.4.90.39.00	Outros Serviços de Terceiros - Pessoa Jurídica	198.187,00	0,00	198.187,00	0,00	198.187,00
4.4.90.52.00	Equipamentos e Material Permanente	7.683.070,00	0,00	7.683.070,00	1.079.391,99	6.603.678,01
4.4.90.92.00	Despesas de Exercícios Anteriores	1.001,00	0,00	1.001,00	1.001,00	0,00
3810.0618130132.854	E3089 - Aquisição de Equipamentos para Inspetoria Regional da GCM - M Boi Mirim	1.000,00	0,00	1.000,00	0,00	1.000,00
4.4.90.52.00	Equipamentos e Material Permanente	1.000,00	0,00	1.000,00	0,00	1.000,00
3810.0618130132.855	E3089 - Aquisição de Equipamentos para Inspetoria Regional da GCM - Capela do Socorro	1.000,00	0,00	1.000,00	0,00	1.000,00
4.4.90.52.00	Equipamentos e Material Permanente	1.000,00	0,00	1.000,00	0,00	1.000,00
3810.0618200000.000	Defesa Civil	559.208,00	0,00	559.208,00	101.400,24	457.807,76
3810.0618230110.000	Modernização e descentralização da gestão e prestação de serviços	439.208,00	0,00	439.208,00	101.400,24	337.807,76
3810.0618230112.112	Operação e Manutenção da Defesa Civil	431.208,00	0,00	431.208,00	101.400,24	329.807,76
3.3.90.30.00	Material de Consumo	16.200,00	0,00	16.200,00	785,00	15.415,00
3.3.90.39.00	Outros Serviços de Terceiros -Pessoa Jurídica	367.008,00	0,00	367.008,00	100.615,24	266.392,76
4.4.90.52.00	Equipamentos e Material Permanente	48.000,00	0,00	48.000,00	0,00	48.000,00
3810.0618230113.409	Implantação da Central de Operações da Defesa Civil	1.000,00	0,00	1.000,00	0,00	1.000,00
4.4.90.51.00	Obras e Instalações	1.000,00	0,00	1.000,00	0,00	1.000,00
3810.0618230114.325	Criação e manutenção de Núcleos da Defesa Civil - NUDECs	7.000,00	0,00	7.000,00	0,00	7.000,00
3.3.90.39.00	Outros Serviços de Terceiros -Pessoa Jurídica	7.000,00	0,00	7.000,00	0,00	7.000,00

Matéria DOCREC 653/2015. Documento digitalizado e autenticado por CAIO CESAR RODRIGUES. Sua validade pode ser conferida em https://splegisconsulta.saopaulo.sp.leg.br/Home/AbrirDocumento?pID=163909

autuado por CAIO CESAR RODRIGUES em 06/03/2018 15:36:46.

	TÍTULOS	Autorizada			Realizada	Diferenças
		Créditos Orçamentários Suplementares	Créditos Especiais e Extraordinários	Total		
3810.0618230130.000	Prevenção e Proteção às Vítimas da Violência	120.000,00	0,00	120.000,00	0,00	120.000,00
3810.0618230134.326	Reestruturar as Casas de Mediação nas Inspetorias Regionais da GCM	120.000,00	0,00	120.000,00	0,00	120.000,00
4.4.90.52.00	Equipamentos e Material Permanente	120.000,00	0,00	120.000,00	0,00	120.000,00
3900.0000000000.000	Secretaria Municipal de Promoção da Igualdade Racial	12.138.556,48	0,00	12.138.556,48	10.639.898,50	1.498.657,98
3910.0000000000.000	Gabinete do Secretário	12.138.556,48	0,00	12.138.556,48	10.639.898,50	1.498.657,98
3910.1200000000.000	Educação	776.682,67	0,00	776.682,67	172.825,00	603.857,67
3910.1212800000.000	Formação de Recursos Humanos	776.682,67	0,00	776.682,67	172.825,00	603.857,67
3910.1212830180.000	Promoção de uma cultura de cidadania e valorização da diversidade	776.682,67	0,00	776.682,67	172.825,00	603.857,67
3910.1212830184.327	Capacitação de professores da Rede Municipal de ensino - Leis Federais 10.639/2003 e 11.645/2008	776.682,67	0,00	776.682,67	172.825,00	603.857,67
3.3.90.32.00	Material, Bem ou Serviço para Distribuição Gratuita	348.325,00	0,00	348.325,00	98.325,00	250.000,00
3.3.90.36.00	Outros Serviços de Terceiros - Pessoa Física	66.741,67	0,00	66.741,67	24.500,00	42.241,67
3.3.90.39.00	Outros Serviços de Terceiros -Pessoa Jurídica	361.616,00	0,00	361.616,00	50.000,00	311.616,00
3910.1400000000.000	Direitos da Cidadania	11.361.873,81	0,00	11.361.873,81	10.467.073,50	894.800,31
3910.1412200000.000	Administração Geral	10.463.849,89	0,00	10.463.849,89	10.078.349,58	385.500,31
3910.1412230240.000	Suporte Administrativo	10.463.849,89	0,00	10.463.849,89	10.078.349,58	385.500,31
3910.1412230242.100	Administração da Unidade	10.463.849,89	0,00	10.463.849,89	10.078.349,58	385.500,31
3.1.90.11.00	Vencimentos e Vantagens Fixas - Pessoal Civil	2.900.000,00	0,00	2.900.000,00	2.803.344,94	96.655,06
3.3.90.14.00	Diárias - Civil	26.291,03	0,00	26.291,03	8.916,02	17.375,01
3.3.90.30.00	Material de Consumo	60.000,00	0,00	60.000,00	14.598,04	45.401,96
3.3.90.33.00	Passagens e Despesas com Locomoção	140.717,23	0,00	140.717,23	83.742,67	56.974,56
3.3.90.35.00	Serviços de Consultoria	245.000,00	0,00	245.000,00	175.000,00	70.000,00
3.3.90.36.00	Outros Serviços de Terceiros - Pessoa Física	40.500,00	0,00	40.500,00	38.500,00	2.000,00
3.3.90.39.00	Outros Serviços de Terceiros -Pessoa Jurídica	6.697.248,60	0,00	6.697.248,60	6.677.288,27	19.960,33
3.3.90.46.00	Auxílio-Alimentação	230.168,00	0,00	230.168,00	203.893,37	26.274,63
3.3.90.47.00	Obrigações Tributárias e Contributivas	37.500,00	0,00	37.500,00	37.100,00	400,00
3.3.90.49.00	Auxílio-Transporte	35.740,00	0,00	35.740,00	27.994,59	7.745,41
3.3.90.92.00	Despesas de Exercícios Anteriores	685,03	0,00	685,03	685,03	0,00
4.4.90.52.00	Equipamentos e Material Permanente	50.000,00	0,00	50.000,00	7.286,65	42.713,35
3910.1412600000.000	Tecnologia da Informação	102.267,88	0,00	102.267,88	94.267,88	8.000,00
3910.1412630240.000	Suporte Administrativo	102.267,88	0,00	102.267,88	94.267,88	8.000,00
3910.1412630242.171	Manutenção de Sistemas de Informação e Comunicação	102.267,88	0,00	102.267,88	94.267,88	8.000,00
3.3.90.39.00	Outros Serviços de Terceiros -Pessoa Jurídica	102.267,88	0,00	102.267,88	94.267,88	8.000,00
3910.1442200000.000	Direitos Individuais, Coletivos e Difusos	795.756,04	0,00	795.756,04	294.456,04	501.300,00
3910.1442230120.000	Participação, transparência e controle social da administração pública	270.000,00	0,00	270.000,00	20.000,00	250.000,00

Matéria DOC SEC 653/2015. Documento digitalizado e autenticado por CAIO CESAR RODRIGUES, sua validade pode ser conferida em https://splegcon.sulta.saopaulo.sp.leg.br/HomeAfirDocumento.pID=69909.

autuado por CAIO CESAR RODRIGUES em 06/03/2018 15:36:46.

em R$

	TÍTULOS	Autorizada			Realizada	Diferenças
		Créditos Orçamentários Suplementares	Créditos Especiais e Extraordinários	Total		
3910.1442230128.401	Realização de Conferências Municipais Temáticas	270.000,00	0,00	270.000,00	20.000,00	250.000,00
3.3.90.39.00	Outros Serviços de Terceiros -Pessoa Jurídica	270.000,00	0,00	270.000,00	20.000,00	250.000,00
3910.1442230130.000	Prevenção e Proteção às Vítimas da Violência	525.756,04	0,00	525.756,04	274.456,04	251.300,00
3910.1442230134.318	Ações do Plano Juventude Viva	525.756,04	0,00	525.756,04	274.456,04	251.300,00
3.3.90.36.00	Outros Serviços de Terceiros - Pessoa Física	20.000,00	0,00	20.000,00	8.000,00	12.000,00
3.3.90.39.00	Outros Serviços de Terceiros -Pessoa Jurídica	505.756,04	0,00	505.756,04	266.456,04	239.300,00
4000.0000000000.000	Secretaria Municipal de Relações Governamentais	20.627.583,00	0,00	20.627.583,00	18.919.467,43	1.708.115,57
4010.0000000000.000	Gabinete do Secretário	20.627.583,00	0,00	20.627.583,00	18.919.467,43	1.708.115,57
4010.0400000000.000	Administração	20.627.583,00	0,00	20.627.583,00	18.919.467,43	1.708.115,57
4010.0412200000.000	Administração Geral	20.627.583,00	0,00	20.627.583,00	18.919.467,43	1.708.115,57
4010.0412230120.000	Participação, transparência e controle social da administração pública	240.000,00	0,00	240.000,00	0,00	240.000,00
4010.0412230122.803	Operação e Manutenção dos Conselhos e Espaços Participativos Municipais	240.000,00	0,00	240.000,00	0,00	240.000,00
3.3.90.30.00	Material de Consumo	0,00	0,00	0,00	0,00	0,00
3.3.90.39.00	Outros Serviços de Terceiros -Pessoa Jurídica	240.000,00	0,00	240.000,00	0,00	240.000,00
4.4.90.52.00	Equipamentos e Material Permanente	0,00	0,00	0,00	0,00	0,00
4010.0412230150.000	Promoção da cidade como centro de eventos e destino turístico de referência	16.830.000,00	0,00	16.830.000,00	16.431.655,78	398.344,22
4010.0412230152.085	E2658 - Realização da Festa Popular de Nossa Senhora Do Rosário da Penha de França e São Benedito dos Homens Pretos. LEI 14.382/2007.	0,00	0,00	0,00	0,00	0,00
3.3.90.39.00	Outros Serviços de Terceiros -Pessoa Jurídica	0,00	0,00	0,00	0,00	0,00
4010.0412230152.118	Promoção de Campanhas e Eventos de Interesse do Município.	16.600.000,00	0,00	16.600.000,00	16.431.655,78	168.344,22
3.3.90.39.00	Outros Serviços de Terceiros -Pessoa Jurídica	16.600.000,00	0,00	16.600.000,00	16.431.655,78	168.344,22
4010.0412230152.161	E2659 - Realização do Evento Santo Antônio na Chácara, uma Festa Portuguesa para Todas as Nações. LEI 15.109/2010.	50.000,00	0,00	50.000,00	0,00	50.000,00
3.3.90.39.00	Outros Serviços de Terceiros -Pessoa Jurídica	50.000,00	0,00	50.000,00	0,00	50.000,00
4010.0412230152.162	E2660 - Realização da Festa do Jardim São Nicolau e Sociedade Amigos do Jardim São Nicolau.	30.000,00	0,00	30.000,00	0,00	30.000,00
3.3.90.39.00	Outros Serviços de Terceiros -Pessoa Jurídica	30.000,00	0,00	30.000,00	0,00	30.000,00
4010.0412230152.163	E2661 - Realização da Festa Arraial São João na Rua no Bairro do BRÁS. LEI 15.785/2013.	120.000,00	0,00	120.000,00	0,00	120.000,00
3.3.90.39.00	Outros Serviços de Terceiros -Pessoa Jurídica	120.000,00	0,00	120.000,00	0,00	120.000,00

Matéria DOC/REC 653/2015. Documento digitalizado e autenticado por CAIO CESAR RODRIGUES. Sua validade pode ser conferida em https://spleg.isconsulta.saopaulo.sp.leg.br/Home/AbrirDocument?pID=199909

autuado por CAIO CESAR RODRIGUES em 06/03/2018 15:36:46.

em R$

	TÍTULOS	Autorizada			Realizada	Diferenças
		Créditos Orçamentários Suplementares	Créditos Especiais e Extraordinários	Total		
4010.0412230152.164	E2662 - Realização da 2º Feira Cultural do Jabaquara na Vila Guarani.	30.000,00	0,00	30.000,00	0,00	30.000,00
3.3.90.39.00	Outros Serviços de Terceiros -Pessoa Jurídica	30.000,00	0,00	30.000,00	0,00	30.000,00
4010.0412230152.176	E2524 - Realização, Apoio e Promoção de Eventos Culturais, Sociais, Turísticos e Cívicos	0,00	0,00	0,00	0,00	0,00
3.3.90.39.00	Outros Serviços de Terceiros -Pessoa Jurídica	0,00	0,00	0,00	0,00	0,00
4010.0412230240.000	Suporte Administrativo	3.557.583,00	0,00	3.557.583,00	2.487.811,65	1.069.771,35
4010.0412230241.264	E3036 - Secretaria de Relações Governamentais - Aquisição de Equipamentos	180.000,00	0,00	180.000,00	0,00	180.000,00
4.4.90.52.00	Equipamentos e Material Permanente	180.000,00	0,00	180.000,00	0,00	180.000,00
4010.0412230242.100	Administração da Unidade	3.377.583,00	0,00	3.377.583,00	2.487.811,65	889.771,35
3.1.90.11.00	Vencimentos e Vantagens Fixas - Pessoal Civil	2.230.000,00	0,00	2.230.000,00	2.181.172,44	48.827,56
3.3.90.14.00	Diárias - Civil	100.000,00	0,00	100.000,00	1.835,32	98.164,68
3.3.90.30.00	Material de Consumo	20.000,00	0,00	20.000,00	1.702,70	18.297,30
3.3.90.33.00	Passagens e Despesas com Locomoção	120.000,00	0,00	120.000,00	0,00	120.000,00
3.3.90.35.00	Serviços de Consultoria	50.000,00	0,00	50.000,00	0,00	50.000,00
3.3.90.39.00	Outros Serviços de Terceiros -Pessoa Jurídica	510.000,00	0,00	510.000,00	68.876,95	441.123,05
3.3.90.46.00	Auxílio-Alimentação	167.392,00	0,00	167.392,00	159.804,58	7.587,42
3.3.90.49.00	Auxílio-Transporte	40.191,00	0,00	40.191,00	36.168,79	4.022,21
4.4.90.39.00	Outros Serviços de Terceiros - Pessoa Jurídica	20.000,00	0,00	20.000,00	0,00	20.000,00
4.4.90.52.00	Equipamentos e Material Permanente	120.000,00	0,00	120.000,00	38.250,87	81.749,13
4100.0000000000.000	Subprefeitura Perus	27.965.068,71	0,00	27.965.068,71	23.666.406,26	4.298.662,45
4110.0000000000.000	Administração da Subprefeitura	27.965.068,71	0,00	27.965.068,71	23.666.406,26	4.298.662,45
4110.0400000000.000	Administração	76.500,00	0,00	76.500,00	3.296,60	73.203,40
4110.0412200000.000	Administração Geral	76.500,00	0,00	76.500,00	3.296,60	73.203,40
4110.0412230120.000	Participação, transparência e controle social da administração pública	76.500,00	0,00	76.500,00	3.296,60	73.203,40
4110.0412230122.116	E4509 - Realização de Evento no Dia das Crianças	50.000,00	0,00	50.000,00	0,00	50.000,00
3.3.90.39.00	Outros Serviços de Terceiros -Pessoa Jurídica	50.000,00	0,00	50.000,00	0,00	50.000,00
4110.0412230122.803	Operação e Manutenção dos Conselhos e Espaços Participativos Municipais	26.500,00	0,00	26.500,00	3.296,60	23.203,40
3.3.90.30.00	Material de Consumo	10.000,00	0,00	10.000,00	0,00	10.000,00
3.3.90.39.00	Outros Serviços de Terceiros -Pessoa Jurídica	12.500,00	0,00	12.500,00	0,00	12.500,00
4.4.90.52.00	Equipamentos e Material Permanente	4.000,00	0,00	4.000,00	3.296,60	703,40
4110.1500000000.000	Urbanismo	25.709.119,88	0,00	25.709.119,88	21.782.808,94	3.926.310,94
4110.1512200000.000	Administração Geral	14.116.486,69	0,00	14.116.486,69	13.268.161,25	848.325,44
4110.1512230240.000	Suporte Administrativo	14.116.486,69	0,00	14.116.486,69	13.268.161,25	848.325,44
4110.1512230242.100	Administração da Unidade	14.116.486,69	0,00	14.116.486,69	13.268.161,25	848.325,44
3.1.90.11.00	Vencimentos e Vantagens Fixas - Pessoal Civil	10.351.882,11	0,00	10.351.882,11	10.241.505,61	110.376,50
3.3.90.30.00	Material de Consumo	146.773,00	0,00	146.773,00	114.425,72	32.347,28

Matéria DOC/RC 623/2015. Documento digitalizado e autenticado por CAIO CESAR RODRIGUES. Sua validade pode ser conferida em https://splegisconsulta.saopaulo.sp.leg.br/Home/Login/Documento?pID=169909.

autuado por CAIO CESAR RODRIGUES em 06/03/2018 15:36:46.

em R$

	TÍTULOS	Autorizada				
		Créditos Orçamentários Suplementares	Créditos Especiais e Extraordinários	Total	Realizada	Diferenças
3.3.90.36.00	Outros Serviços de Terceiros - Pessoa Física	22.000,00	0,00	22.000,00	0,00	22.000,00
3.3.90.39.00	Outros Serviços de Terceiros -Pessoa Jurídica	1.620.108,58	0,00	1.620.108,58	1.437.657,56	182.451,02
3.3.90.46.00	Auxílio-Alimentação	1.248.173,00	0,00	1.248.173,00	1.149.905,19	98.267,81
3.3.90.47.00	Obrigações Tributárias e Contributivas	18.000,00	0,00	18.000,00	0,00	18.000,00
3.3.90.49.00	Auxílio-Transporte	349.892,00	0,00	349.892,00	259.232,07	90.659,93
4.4.90.52.00	Equipamentos e Material Permanente	359.658,00	0,00	359.658,00	65.435,10	294.222,90
4110.1545100000.000	Infra-Estrutura Urbana	1.996.945,74	0,00	1.996.945,74	276.645,92	1.720.299,82
4110.1545130110.000	Modernização e descentralização da gestão e prestação de serviços	2.000,00	0,00	2.000,00	0,00	2.000,00
4110.1545130111.174	Construção, Ampliação e Reforma de Equipamentos das Subprefeituras	2.000,00	0,00	2.000,00	0,00	2.000,00
4.4.90.39.00	Outros Serviços de Terceiros - Pessoa Jurídica	2.000,00	0,00	2.000,00	0,00	2.000,00
4110.1545130220.000	Requalificação e promoção da ocupação dos espaços públicos	1.994.945,74	0,00	1.994.945,74	276.645,92	1.718.299,82
4110.1545130221.170	Intervenção, Urbanização e Melhoria de Bairros - Plano de Obras das Subprefeituras	1.629.945,74	0,00	1.629.945,74	233.970,38	1.395.975,36
4.4.90.51.00	Obras e Instalações	1.629.945,74	0,00	1.629.945,74	233.970,38	1.395.975,36
4110.1545130221.296	E2578 - Intervenção, Urbanização e Melhoria de Bairros - Obras da Subprefeitura de Perus.	200.000,00	0,00	200.000,00	0,00	200.000,00
4.4.90.51.00	Obras e Instalações	200.000,00	0,00	200.000,00	0,00	200.000,00
4110.1545130221.362	E1760 - Equipamentos de Ginástica na Praça da Rua Canhoba, altura do nº 262	30.000,00	0,00	30.000,00	0,00	30.000,00
4.4.90.39.00	Outros Serviços de Terceiros - Pessoa Jurídica	30.000,00	0,00	30.000,00	0,00	30.000,00
4110.1545130221.601	E4504 - Implantação de Praça na Rua São Rafael - Sol Nascente	0,00	0,00	0,00	0,00	0,00
4.4.90.51.00	Obras e Instalações	0,00	0,00	0,00	0,00	0,00
4110.1545130221.626	E4510 - Implantação de Corrimão nos Escadões dos Distritos de Perus e Anhaguera	30.000,00	0,00	30.000,00	0,00	30.000,00
4.4.90.51.00	Obras e Instalações	30.000,00	0,00	30.000,00	0,00	30.000,00
4110.1545130221.704	E4479 - Implantação de Equipamentos de Ginástica na Praça Localizada na Rua Rio Alto Araguaia	25.000,00	0,00	25.000,00	12.808,64	12.191,36
4.4.90.30.00	Material de Consumo	25.000,00	0,00	25.000,00	12.808,64	12.191,36
4.4.90.51.00	Obras e Instalações	0,00	0,00	0,00	0,00	0,00
4110.1545130221.709	E4507 - Reforma e Manutenção da Praça Noel Rosa - Sol nascente	30.000,00	0,00	30.000,00	29.866,90	133,10
4.4.90.39.00	Outros Serviços de Terceiros - Pessoa Jurídica	30.000,00	0,00	30.000,00	29.866,90	133,10
4.4.90.51.00	Obras e Instalações	0,00	0,00	0,00	0,00	0,00
4110.1545130221.733	E4515 - Implantação de Rotatória na Av. Raimundo Pereira de Magalhães	50.000,00	0,00	50.000,00	0,00	50.000,00
4.4.90.51.00	Obras e Instalações	50.000,00	0,00	50.000,00	0,00	50.000,00

Matéria DOCREC 653/2015. Documento digitalizado e autenticado por CAIO CESAR RODRIGUES. Sua validade pode ser conferida em https://splegisconsulta.saopaulosp.leg.br/Home/AbrirDocumentoPID=169909.

autuado por CAIO CESAR RODRIGUES em 06/03/2018 15:36:46.

em R$

	TÍTULOS	Autorizada			Realizada	Diferenças
		Créditos Orçamentários Suplementares	Créditos Especiais e Extraordinários	Total		
4110.1545200000.000	Serviços Urbanos	9.595.687,45	0,00	9.595.687,45	8.238.001,77	1.357.685,68
4110.1545230060.000	Direitos da pessoa com deficiência	476.761,00	0,00	476.761,00	0,00	476.761,00
4110.1545230061.169	Reforma e Acessibilidade em Passeios Públicos	476.761,00	0,00	476.761,00	0,00	476.761,00
4.4.90.51.00	Obras e Instalações	476.761,00	0,00	476.761,00	0,00	476.761,00
4110.1545230150.000	Promoção da cidade como centro de eventos e destino turístico de referência	275.000,00	0,00	275.000,00	0,00	275.000,00
4110.1545230151.624	E4499 - Evento Morro Doce Roots	75.000,00	0,00	75.000,00	0,00	75.000,00
3.3.90.39.00	Outros Serviços de Terceiros -Pessoa Jurídica	75.000,00	0,00	75.000,00	0,00	75.000,00
4110.1545230151.625	E4502 - Realização do Evento Paixão de Cristo - Sol Nascente	100.000,00	0,00	100.000,00	0,00	100.000,00
3.3.90.39.00	Outros Serviços de Terceiros -Pessoa Jurídica	100.000,00	0,00	100.000,00	0,00	100.000,00
4110.1545230151.627	E4511 - Feira de Artesanatos do Morro Doce	0,00	0,00	0,00	0,00	0,00
3.3.90.39.00	Outros Serviços de Terceiros -Pessoa Jurídica	0,00	0,00	0,00	0,00	0,00
4110.1545230151.732	E4512 - Realização do Carnaval de Rua de Perus.	100.000,00	0,00	100.000,00	0,00	100.000,00
3.3.90.39.00	Outros Serviços de Terceiros -Pessoa Jurídica	100.000,00	0,00	100.000,00	0,00	100.000,00
4110.1545230220.000	Requalificação e promoção da ocupação dos espaços públicos	8.843.926,45	0,00	8.843.926,45	8.238.001,77	605.924,68
4110.1545230221.137	Pavimentação e Recapeamento de Vias	2.556.461,00	0,00	2.556.461,00	2.556.461,00	0,00
4.4.90.51.00	Obras e Instalações	2.556.461,00	0,00	2.556.461,00	2.556.461,00	0,00
4110.1545230222.341	Manutenção de vias e áreas públicas	5.193.993,97	0,00	5.193.993,97	4.612.843,97	581.150,00
3.3.90.30.00	Material de Consumo	388.429,00	0,00	388.429,00	356.819,91	31.609,09
3.3.90.39.00	Outros Serviços de Terceiros -Pessoa Jurídica	4.804.068,62	0,00	4.804.068,62	4.254.527,71	549.540,91
3.3.90.92.00	Despesas de Exercícios Anteriores	1.496,35	0,00	1.496,35	1.496,35	0,00
4110.1545230222.366	Conservação de áreas verdes e vegetação arbórea	1.093.471,48	0,00	1.093.471,48	1.068.696,80	24.774,68
3.3.90.39.00	Outros Serviços de Terceiros -Pessoa Jurídica	1.092.825,76	0,00	1.092.825,76	1.068.051,08	24.774,68
3.3.90.92.00	Despesas de Exercícios Anteriores	645,72	0,00	645,72	645,72	0,00
4110.1700000000.000	Saneamento	2.179.448,83	0,00	2.179.448,83	1.880.300,72	299.148,11
4110.1751200000.000	Saneamento Básico Urbano	2.179.448,83	0,00	2.179.448,83	1.880.300,72	299.148,11
4110.1751230080.000	Melhoria da drenagem urbana e proteção das bacias hidrográficas	2.179.448,83	0,00	2.179.448,83	1.880.300,72	299.148,11
4110.1751230082.367	Manutenção de sistemas de drenagem	2.179.448,83	0,00	2.179.448,83	1.880.300,72	299.148,11
3.3.90.39.00	Outros Serviços de Terceiros -Pessoa Jurídica	2.179.448,83	0,00	2.179.448,83	1.880.300,72	299.148,11
4200.0000000000.000	Subprefeitura Pirituba/Jaraguá	39.962.741,01	0,00	39.962.741,01	37.350.225,98	2.612.515,03
4210.0000000000.000	Administração da Subprefeitura	39.962.741,01	0,00	39.962.741,01	37.350.225,98	2.612.515,03
4210.0400000000.000	Administração	40.000,00	0,00	40.000,00	6.354,09	33.645,91
4210.0412200000.000	Administração Geral	15.000,00	0,00	15.000,00	0,00	15.000,00
4210.0412230120.000	Participação, transparência e controle social da administração pública	15.000,00	0,00	15.000,00	0,00	15.000,00

Matéria DOCCEC-653/2015. Documento digitalizado e autenticado por CAIO CESAR RODRIGUES. Sua validade pode ser conferida em https://spdigicon.sulta.saopaulo.sp.leg.br/Home/ExibirDocumento?pID=169909.

autuado por CAIO CESAR RODRIGUES em 06/03/2018 15:36:46.

	TÍTULOS	Autorizada			Realizada	Diferenças
		Créditos Orçamentários Suplementares	Créditos Especiais e Extraordinários	Total		
4210.0412230122.803	Operação e Manutenção dos Conselhos e Espaços Participativos Municipais	15.000,00	0,00	15.000,00	0,00	15.000,00
3.3.90.30.00	Material de Consumo	5.000,00	0,00	5.000,00	0,00	5.000,00
3.3.90.36.00	Outros Serviços de Terceiros - Pessoa Física	5.000,00	0,00	5.000,00	0,00	5.000,00
3.3.90.39.00	Outros Serviços de Terceiros -Pessoa Jurídica	5.000,00	0,00	5.000,00	0,00	5.000,00
4210.0460500000.000	Abastecimento	25.000,00	0,00	25.000,00	6.354,09	18.645,91
4210.0460530110.000	Modernização e descentralização da gestão e prestação de serviços	25.000,00	0,00	25.000,00	6.354,09	18.645,91
4210.0460530116.521	Operação e manutenção das unidades de abastecimento	25.000,00	0,00	25.000,00	6.354,09	18.645,91
3.3.90.30.00	Material de Consumo	5.000,00	0,00	5.000,00	0,00	5.000,00
3.3.90.39.00	Outros Serviços de Terceiros -Pessoa Jurídica	20.000,00	0,00	20.000,00	6.354,09	13.645,91
4210.1500000000.000	Urbanismo	35.040.140,65	0,00	35.040.140,65	32.735.816,86	2.304.323,79
4210.1512200000.000	Administração Geral	17.355.334,75	0,00	17.355.334,75	16.976.536,94	378.797,81
4210.1512230240.000	Suporte Administrativo	17.355.334,75	0,00	17.355.334,75	16.976.536,94	378.797,81
4210.1512230242.100	Administração da Unidade	17.355.334,75	0,00	17.355.334,75	16.976.536,94	378.797,81
3.1.90.11.00	Vencimentos e Vantagens Fixas - Pessoal Civil	13.408.693,75	0,00	13.408.693,75	13.393.977,91	14.715,84
3.3.90.14.00	Diárias - Civil	5.000,00	0,00	5.000,00	0,00	5.000,00
3.3.90.30.00	Material de Consumo	198.679,00	0,00	198.679,00	164.759,43	33.919,57
3.3.90.33.00	Passagens e Despesas com Locomoção	5.000,00	0,00	5.000,00	0,00	5.000,00
3.3.90.36.00	Outros Serviços de Terceiros - Pessoa Física	131.873,00	0,00	131.873,00	128.330,89	3.542,11
3.3.90.37.00	Locação de Mão-de-Obra	5.000,00	0,00	5.000,00	0,00	5.000,00
3.3.90.39.00	Outros Serviços de Terceiros -Pessoa Jurídica	1.576.974,00	0,00	1.576.974,00	1.576.874,69	99,31
3.3.90.46.00	Auxílio-Alimentação	1.671.500,00	0,00	1.671.500,00	1.470.197,60	201.302,40
3.3.90.47.00	Obrigações Tributárias e Contributivas	5.000,00	0,00	5.000,00	3.418,08	1.581,92
3.3.90.49.00	Auxílio-Transporte	322.065,00	0,00	322.065,00	238.978,34	83.086,66
3.3.90.92.00	Despesas de Exercícios Anteriores	550,00	0,00	550,00	0,00	550,00
4.4.90.52.00	Equipamentos e Material Permanente	25.000,00	0,00	25.000,00	0,00	25.000,00
4210.1545100000.000	Infra-Estrutura Urbana	3.783.146,90	0,00	3.783.146,90	3.305.341,45	477.805,45
4210.1545130110.000	Modernização e descentralização da gestão e prestação de serviços	2.000,00	0,00	2.000,00	0,00	2.000,00
4210.1545130111.174	Construção, Ampliação e Reforma de Equipamentos das Subprefeituras	2.000,00	0,00	2.000,00	0,00	2.000,00
4.4.90.39.00	Outros Serviços de Terceiros - Pessoa Jurídica	2.000,00	0,00	2.000,00	0,00	2.000,00
4210.1545130220.000	Requalificação e promoção da ocupação dos espaços públicos	3.781.146,90	0,00	3.781.146,90	3.305.341,45	475.805,45
4210.1545130221.088	E4617 - Reforma De Praça, Implantação de Aparelhos para 3ª Idade, Implantação de Corrimão e Reforma de Escadão	100.000,00	0,00	100.000,00	88.080,49	11.919,51
4.4.90.51.00	Obras e Instalações	100.000,00	0,00	100.000,00	88.080,49	11.919,51

Matéria DOC/EC 653/2015:Documento digitalizado e autenticado por CAIO CESAR RODRIGUES. Sua validade pode ser conferida em https://spleg.sgsp.sp.gov.br/Home/ConsultaDocumento?DID=159909.

autuado por CAIO CESAR RODRIGUES em 06/03/2018 15:36:46.

em R$

	TÍTULOS	Autorizada			Realizada	Diferenças
		Créditos Orçamentários Suplementares	Créditos Especiais e Extraordinários	Total		
4210.1545130221.110	E2125 - Implantação Equip. de Ginástica: Praça entre as R. Paulo Arentino e Agaton de Atenas/CEP 02998-150, Praça na R. Maria Da Cruz Cunha, Jardim Shangrilá/CEP 02990-200 e Implantação de Área de Lazer na R. Henrique Salvatori/CEP: 02998-260	100.000,00	0,00	100.000,00	95.962,21	4.037,79
4.4.90.51.00	Obras e Instalações	100.000,00	0,00	100.000,00	95.962,21	4.037,79
4210.1545130221.113	E2127 - Instalação de Equipamentos de Ginástica para Idosos: Praça na R. Tufic Mereb, Jd. Pirituba/CEP: 0285-000, Praça no Conj. Pedra Bonita na R. Cristóvão Babi com a Manuel Carreira Miguel/Jd. Rodrigo e Praça na R. Ângelo Mariano/Jd. Rodrigo	100.000,00	0,00	100.000,00	95.585,89	4.414,11
4.4.90.51.00	Obras e Instalações	100.000,00	0,00	100.000,00	95.585,89	4.414,11
4210.1545130221.149	E2105 - Colocação de Aparelho de Ginástica na Praça Salvino Mateus localizada na Rua Katia Laner 75 - Jaraguá	50.000,00	0,00	50.000,00	0,00	50.000,00
4.4.90.51.00	Obras e Instalações	50.000,00	0,00	50.000,00	0,00	50.000,00
4210.1545130221.170	Intervenção, Urbanização e Melhoria de Bairros - Plano de Obras das Subprefeituras	2.826.146,90	0,00	2.826.146,90	2.536.767,14	289.379,76
4.4.90.51.00	Obras e Instalações	2.826.146,90	0,00	2.826.146,90	2.536.767,14	289.379,76
4210.1545130221.245	E3229 - Cobertura de Quadra da Concha Acústica, Localizada a Rua Santo Antonio do Amparo, 140 - Vila Mirante	250.000,00	0,00	250.000,00	242.912,15	7.087,85
4.4.90.39.00	Outros Serviços de Terceiros - Pessoa Jurídica	250.000,00	0,00	250.000,00	242.912,15	7.087,85
4210.1545130221.297	E2579 - Intervenção, Urbanização e Melhoria de Bairros -Obras da Subprefeitura	100.000,00	0,00	100.000,00	0,00	100.000,00
4.4.90.51.00	Obras e Instalações	100.000,00	0,00	100.000,00	0,00	100.000,00
4210.1545130221.349	E3231 - Revitalização do Escadão localizado na Rua Chica Luiza - Jaraguá	150.000,00	0,00	150.000,00	148.150,31	1.849,69
4.4.90.51.00	Obras e Instalações	150.000,00	0,00	150.000,00	148.150,31	1.849,69
4210.1545130221.364	E1762 - Equipamentos de Ginástica na Praça situada na Rua Conde de Monterone, esquina com a Rua Wenceslau de Campos	5.000,00	0,00	5.000,00	0,00	5.000,00
4.4.90.39.00	Outros Serviços de Terceiros - Pessoa Jurídica	5.000,00	0,00	5.000,00	0,00	5.000,00
4210.1545130221.365	E1763 - Revitalização do espaço da Rua Luis Saladin, altura do nº 357 incluindo Canteiros, Bancos, Calçadas e Equipamentos de Ginástica para Idosos	100.000,00	0,00	100.000,00	97.883,26	2.116,74
4.4.90.51.00	Obras e Instalações	100.000,00	0,00	100.000,00	97.883,26	2.116,74

Matéria DOCREC 653/2015. Documento digitalizado e autenticado por CAIO CESAR RODRIGUES. Sua validade pode ser conferida em https://splegisconsulta.saopaulo.sp.leg.br/Home/ConferirDocumento?pID=169969.

autuado por CAIO CESAR RODRIGUES em 06/03/2018 15:36:46.

em R$

	TÍTULOS	Autorizada			Realizada	Diferenças
		Créditos Orçamentários Suplementares	Créditos Especiais e Extraordinários	Total		
4210.1545130221.702	E4477 - Implantação de Equipamentos de Ginástica na Praça Pedro Guilherme Vivan - Jaraguá	0,00	0,00	0,00	0,00	0,00
4.4.90.51.00	Obras e Instalações	0,00	0,00	0,00	0,00	0,00
4210.1545130221.703	E4478 - Implantação de Equipamentos de Ginástica na Praça da Rua Malaquias Ferreira Leal X Rua Armando Braga	0,00	0,00	0,00	0,00	0,00
4.4.90.51.00	Obras e Instalações	0,00	0,00	0,00	0,00	0,00
4210.1545200000.000	Serviços Urbanos	13.901.659,00	0,00	13.901.659,00	12.453.938,47	1.447.720,53
4210.1545230060.000	Direitos da pessoa com deficiência	1.299.475,00	0,00	1.299.475,00	0,00	1.299.475,00
4210.1545230061.169	Reforma e Acessibilidade em Passeios Públicos	1.299.475,00	0,00	1.299.475,00	0,00	1.299.475,00
4.4.90.51.00	Obras e Instalações	1.299.475,00	0,00	1.299.475,00	0,00	1.299.475,00
4210.1545230220.000	Requalificação e promoção da ocupação dos espaços públicos	12.602.184,00	0,00	12.602.184,00	12.453.938,47	148.245,53
4210.1545230221.137	Pavimentação e Recapeamento de Vias	3.749.060,00	0,00	3.749.060,00	3.749.060,00	0,00
4.4.90.51.00	Obras e Instalações	3.749.060,00	0,00	3.749.060,00	3.749.060,00	0,00
4210.1545230221.489	E4669 - Recapeamento Asfáltico da Av. Jornalista Paulo Zingg - Jardim Jaraguá	1.000,00	0,00	1.000,00	0,00	1.000,00
4.4.90.51.00	Obras e Instalações	1.000,00	0,00	1.000,00	0,00	1.000,00
4210.1545230221.490	E4670 - Recapeamento - Av. Santa Mônica - Jardim Santa Mônica	1.000,00	0,00	1.000,00	0,00	1.000,00
4.4.90.51.00	Obras e Instalações	1.000,00	0,00	1.000,00	0,00	1.000,00
4210.1545230221.491	E4671 - Recapeamento Asfáltico da Rua Silvestro Palma - Vila Jaraguá	1.000,00	0,00	1.000,00	0,00	1.000,00
4.4.90.51.00	Obras e Instalações	1.000,00	0,00	1.000,00	0,00	1.000,00
4210.1545230222.341	Manutenção de vias e áreas públicas	5.377.190,00	0,00	5.377.190,00	5.258.857,76	118.332,24
3.3.90.30.00	Material de Consumo	457.021,00	0,00	457.021,00	439.338,13	17.682,87
3.3.90.39.00	Outros Serviços de Terceiros -Pessoa Jurídica	4.920.169,00	0,00	4.920.169,00	4.819.519,63	100.649,37
4210.1545230222.366	Conservação de áreas verdes e vegetação arbórea	3.472.934,00	0,00	3.472.934,00	3.446.020,71	26.913,29
3.3.90.39.00	Outros Serviços de Terceiros -Pessoa Jurídica	3.472.934,00	0,00	3.472.934,00	3.446.020,71	26.913,29
4210.1700000000.000	Saneamento	4.882.600,36	0,00	4.882.600,36	4.608.055,03	274.545,33
4210.1751200000.000	Saneamento Básico Urbano	4.882.600,36	0,00	4.882.600,36	4.608.055,03	274.545,33
4210.1751230080.000	Melhoria da drenagem urbana e proteção das bacias hidrográficas	4.882.600,36	0,00	4.882.600,36	4.608.055,03	274.545,33
4210.1751230082.367	Manutenção de sistemas de drenagem	4.882.600,36	0,00	4.882.600,36	4.608.055,03	274.545,33
3.3.90.39.00	Outros Serviços de Terceiros -Pessoa Jurídica	4.882.600,36	0,00	4.882.600,36	4.608.055,03	274.545,33
4300.0000000000.000	Subprefeitura Freguesia/Brasilândia	36.843.044,19	0,00	36.843.044,19	30.325.501,40	6.517.542,79
4310.0000000000.000	Administração da Subprefeitura	36.843.044,19	0,00	36.843.044,19	30.325.501,40	6.517.542,79
4310.0400000000.000	Administração	15.000,00	0,00	15.000,00	0,00	15.000,00
4310.0412200000.000	Administração Geral	15.000,00	0,00	15.000,00	0,00	15.000,00

Matéria DOC RC 653/2015 Documento digitalizado e autenticado por CAIO CESAR RODRIGUES. Sua validade pode ser conferida em https://splegisconsulta.saopaulo.sp.leg.br/HomeAut/Documento?pID=199909

autuado por CAIO CESAR RODRIGUES em 06/03/2018 15:36:46.

em R$

	TÍTULOS	Autorizada			Realizada	Diferenças
		Créditos Orçamentários Suplementares	Créditos Especiais e Extraordinários	Total		
4310.0412230120.000	Participação, transparência e controle social da administração pública	15.000,00	0,00	15.000,00	0,00	15.000,00
4310.0412230122.803	Operação e Manutenção dos Conselhos e Espaços Participativos Municipais	15.000,00	0,00	15.000,00	0,00	15.000,00
3.3.90.30.00	Material de Consumo	5.000,00	0,00	5.000,00	0,00	5.000,00
3.3.90.39.00	Outros Serviços de Terceiros -Pessoa Jurídica	10.000,00	0,00	10.000,00	0,00	10.000,00
4310.1500000000.000	Urbanismo	32.266.525,19	0,00	32.266.525,19	26.424.403,15	5.842.122,04
4310.1512200000.000	Administração Geral	15.999.156,29	0,00	15.999.156,29	15.228.248,51	770.907,78
4310.1512230240.000	Suporte Administrativo	15.999.156,29	0,00	15.999.156,29	15.228.248,51	770.907,78
4310.1512230242.100	Administração da Unidade	15.999.156,29	0,00	15.999.156,29	15.228.248,51	770.907,78
3.1.90.11.00	Vencimentos e Vantagens Fixas - Pessoal Civil	12.350.947,29	0,00	12.350.947,29	12.282.178,28	68.769,01
3.3.90.30.00	Material de Consumo	125.011,00	0,00	125.011,00	73.138,27	51.872,73
3.3.90.36.00	Outros Serviços de Terceiros - Pessoa Física	1.758,00	0,00	1.758,00	125,00	1.633,00
3.3.90.37.00	Locação de Mão-de-Obra	451.330,00	0,00	451.330,00	334.279,03	117.050,97
3.3.90.39.00	Outros Serviços de Terceiros -Pessoa Jurídica	1.116.810,00	0,00	1.116.810,00	840.551,96	276.258,04
3.3.90.46.00	Auxílio-Alimentação	1.470.027,00	0,00	1.470.027,00	1.388.468,81	81.558,19
3.3.90.47.00	Obrigações Tributárias e Contributivas	9.719,00	0,00	9.719,00	5.094,72	4.624,28
3.3.90.49.00	Auxílio-Transporte	406.944,00	0,00	406.944,00	304.412,44	102.531,56
4.4.90.52.00	Equipamentos e Material Permanente	66.610,00	0,00	66.610,00	0,00	66.610,00
4310.1545100000.000	Infra-Estrutura Urbana	3.618.671,13	0,00	3.618.671,13	1.133.736,50	2.484.934,63
4310.1545130110.000	Modernização e descentralização da gestão e prestação de serviços	2.000,00	0,00	2.000,00	0,00	2.000,00
4310.1545130111.174	Construção, Ampliação e Reforma de Equipamentos das Subprefeituras	2.000,00	0,00	2.000,00	0,00	2.000,00
4.4.90.39.00	Outros Serviços de Terceiros - Pessoa Jurídica	2.000,00	0,00	2.000,00	0,00	2.000,00
4310.1545130220.000	Requalificação e promoção da ocupação dos espaços públicos	3.616.671,13	0,00	3.616.671,13	1.133.736,50	2.482.934,63
4310.1545130221.086	E4615 - Revitalização de Praça e de Quadra Esportiva, Implantação de Equipamentos para 3ª Idade e Reforma de Escadão	355.000,00	0,00	355.000,00	0,00	355.000,00
4.4.90.51.00	Obras e Instalações	355.000,00	0,00	355.000,00	0,00	355.000,00
4310.1545130221.121	E1974 - Instalação de Equipamento de Lazer na Praça e Construção de Escadão	0,00	0,00	0,00	0,00	0,00
4.4.90.51.00	Obras e Instalações	0,00	0,00	0,00	0,00	0,00
4310.1545130221.170	Intervenção, Urbanização e Melhoria de Bairros - Plano de Obras das Subprefeituras	3.246.671,13	0,00	3.246.671,13	1.133.736,50	2.112.934,63
4.4.90.39.00	Outros Serviços de Terceiros - Pessoa Jurídica	620.000,00	0,00	620.000,00	0,00	620.000,00
4.4.90.51.00	Obras e Instalações	2.626.671,13	0,00	2.626.671,13	1.133.736,50	1.492.934,63
4310.1545130221.295	E2577 - Intervenção, Urbanização e Melhoria de Bairros - Obras da Subprefeitura da Freguesia / Brasilândia	0,00	0,00	0,00	0,00	0,00

Matéria DOCREC 653/2018. Documento digitalizado e autenticado por CAIO CESAR RODRIGUES. Sua validade pode ser conferida em https://splegisconsulta.saopaulo.sp.leg.br/HomeAbrirDocumentoApID=169909.

autuado por CAIO CESAR RODRIGUES em 06/03/2018 15:36:46.

em R$

	TÍTULOS	Autorizada			Realizada	Diferenças
		Créditos Orçamentários Suplementares	Créditos Especiais e Extraordinários	Total		
4.4.90.51.00	Obras e Instalações	0,00	0,00	0,00	0,00	0,00
4310.1545130221.344	E3221 - Reforma, Cobertura e iluminação da quadra localizada na Rua Pe. Ivo Paollloni	15.000,00	0,00	15.000,00	0,00	15.000,00
4.4.90.51.00	Obras e Instalações	15.000,00	0,00	15.000,00	0,00	15.000,00
4310.1545130221.346	E3225 - Reforma da Quadra Canarinho localizada na Avenida Manoel Bolívar n° 15, no Jardim Carumbé	0,00	0,00	0,00	0,00	0,00
4.4.90.51.00	Obras e Instalações	0,00	0,00	0,00	0,00	0,00
4310.1545200000.000	Serviços Urbanos	12.648.697,77	0,00	12.648.697,77	10.062.418,14	2.586.279,63
4310.1545230060.000	Direitos da pessoa com deficiência	977.106,00	0,00	977.106,00	0,00	977.106,00
4310.1545230061.169	Reforma e Acessibilidade em Passeios Públicos	977.106,00	0,00	977.106,00	0,00	977.106,00
4.4.90.51.00	Obras e Instalações	977.106,00	0,00	977.106,00	0,00	977.106,00
4310.1545230220.000	Requalificação e promoção da ocupação dos espaços públicos	11.671.591,77	0,00	11.671.591,77	10.062.418,14	1.609.173,63
4310.1545230221.137	Pavimentação e Recapeamento de Vias	2.711.051,00	0,00	2.711.051,00	2.711.051,00	0,00
4.4.90.51.00	Obras e Instalações	2.711.051,00	0,00	2.711.051,00	2.711.051,00	0,00
4310.1545230222.341	Manutenção de vias e áreas públicas	5.419.045,00	0,00	5.419.045,00	4.505.909,25	913.135,75
3.3.90.30.00	Material de Consumo	500.000,00	0,00	500.000,00	342.097,38	157.902,62
3.3.90.39.00	Outros Serviços de Terceiros -Pessoa Jurídica	4.871.172,00	0,00	4.871.172,00	4.163.811,87	707.360,13
3.3.90.92.00	Despesas de Exercícios Anteriores	47.873,00	0,00	47.873,00	0,00	47.873,00
4310.1545230222.366	Conservação de áreas verdes e vegetação arbórea	3.541.495,77	0,00	3.541.495,77	2.845.457,89	696.037,88
3.3.90.39.00	Outros Serviços de Terceiros -Pessoa Jurídica	3.487.511,77	0,00	3.487.511,77	2.845.457,89	642.053,88
3.3.90.92.00	Despesas de Exercícios Anteriores	53.984,00	0,00	53.984,00	0,00	53.984,00
4310.1700000000.000	Saneamento	4.561.519,00	0,00	4.561.519,00	3.901.098,25	660.420,75
4310.1751200000.000	Saneamento Básico Urbano	4.561.519,00	0,00	4.561.519,00	3.901.098,25	660.420,75
4310.1751230080.000	Melhoria da drenagem urbana e proteção das bacias hidrográficas	4.561.519,00	0,00	4.561.519,00	3.901.098,25	660.420,75
4310.1751230082.367	Manutenção de sistemas de drenagem	4.561.519,00	0,00	4.561.519,00	3.901.098,25	660.420,75
3.3.90.39.00	Outros Serviços de Terceiros -Pessoa Jurídica	4.561.519,00	0,00	4.561.519,00	3.901.098,25	660.420,75
4400.0000000000.000	Subprefeitura Casa Verde/Cachoeirinha	28.310.755,28	0,00	28.310.755,28	23.745.335,56	4.565.419,72
4410.0000000000.000	Administração da Subprefeitura	28.310.755,28	0,00	28.310.755,28	23.745.335,56	4.565.419,72
4410.0400000000.000	Administração	50.000,00	0,00	50.000,00	1.780,00	48.220,00
4410.0412200000.000	Administração Geral	50.000,00	0,00	50.000,00	1.780,00	48.220,00
4410.0412230120.000	Participação, transparência e controle social da administração pública	50.000,00	0,00	50.000,00	1.780,00	48.220,00
4410.0412230122.803	Operação e Manutenção dos Conselhos e Espaços Participativos Municipais	50.000,00	0,00	50.000,00	1.780,00	48.220,00
3.3.90.30.00	Material de Consumo	25.000,00	0,00	25.000,00	1.780,00	23.220,00
3.3.90.39.00	Outros Serviços de Terceiros -Pessoa Jurídica	25.000,00	0,00	25.000,00	0,00	25.000,00
4410.1500000000.000	Urbanismo	24.431.250,16	0,00	24.431.250,16	20.784.127,01	3.647.123,15

Matéria DOCREC 653/2015. Documento digitalizado e autenticado por CAIO CESAR RODRIGUES. Sua validade pode ser conferida em https://splegis.consulta.saopaulo.sp.leg.br/Home/BrirDocumento?pID=189999.

autuado por CAIO CESAR RODRIGUES em 06/03/2018 15:36:46.

em R$

	TÍTULOS	Autorizada			Realizada	Diferenças
		Créditos Orçamentários Suplementares	Créditos Especiais e Extraordinários	Total		
4410.1512200000.000	Administração Geral	11.228.881,94	0,00	11.228.881,94	10.966.055,36	262.826,58
4410.1512230240.000	Suporte Administrativo	11.228.881,94	0,00	11.228.881,94	10.966.055,36	262.826,58
4410.1512230242.100	Administração da Unidade	11.228.881,94	0,00	11.228.881,94	10.966.055,36	262.826,58
3.1.90.11.00	Vencimentos e Vantagens Fixas - Pessoal Civil	8.864.694,26	0,00	8.864.694,26	8.798.009,52	66.684,74
3.3.90.30.00	Material de Consumo	59.170,80	0,00	59.170,80	40.442,57	18.728,23
3.3.90.37.00	Locação de Mão-de-Obra	230.401,00	0,00	230.401,00	221.684,29	8.716,71
3.3.90.39.00	Outros Serviços de Terceiros -Pessoa Jurídica	959.852,00	0,00	959.852,00	932.121,24	27.730,76
3.3.90.46.00	Auxílio-Alimentação	910.823,00	0,00	910.823,00	867.971,03	42.851,97
3.3.90.47.00	Obrigações Tributárias e Contributivas	12.200,40	0,00	12.200,40	9.700,00	2.500,40
3.3.90.49.00	Auxílio-Transporte	174.125,00	0,00	174.125,00	95.016,56	79.108,44
3.3.90.92.00	Despesas de Exercícios Anteriores	340,48	0,00	340,48	340,48	0,00
4.4.90.52.00	Equipamentos e Material Permanente	17.275,00	0,00	17.275,00	769,67	16.505,33
4410.1545100000.000	Infra-Estrutura Urbana	3.239.984,97	0,00	3.239.984,97	1.332.370,12	1.907.614,85
4410.1545130110.000	Modernização e descentralização da gestão e prestação de serviços	2.000,00	0,00	2.000,00	0,00	2.000,00
4410.1545130111.174	Construção, Ampliação e Reforma de Equipamentos das Subprefeituras	2.000,00	0,00	2.000,00	0,00	2.000,00
4.4.90.39.00	Outros Serviços de Terceiros - Pessoa Jurídica	2.000,00	0,00	2.000,00	0,00	2.000,00
4410.1545130220.000	Requalificação e promoção da ocupação dos espaços públicos	3.237.984,97	0,00	3.237.984,97	1.332.370,12	1.905.614,85
4410.1545130221.087	E4616 - Reforma de Praça e Quadra Esportiva, Implantação de Aparelhos para 3ª Idade e Implantação de Corrimão	400.000,00	0,00	400.000,00	319.778,60	80.221,40
4.4.90.39.00	Outros Serviços de Terceiros - Pessoa Jurídica	400.000,00	0,00	400.000,00	319.778,60	80.221,40
4.4.90.51.00	Obras e Instalações	0,00	0,00	0,00	0,00	0,00
4410.1545130221.098	E3185 - Reforma da Quadra de Esportes, Troca dos Bancos, Colocação de Aparelhos de Ginástica, Circuito para Caminhada, Pintura, Iluminação e Serviços de Jardinagem na Praça Santíssima Trindade, localizada na Via Celeste - Casa Verde Alta	150.000,00	0,00	150.000,00	149.993,95	6,05
4.4.90.39.00	Outros Serviços de Terceiros - Pessoa Jurídica	150.000,00	0,00	150.000,00	149.993,95	6,05
4.4.90.51.00	Obras e Instalações	0,00	0,00	0,00	0,00	0,00
4410.1545130221.146	E2108 - Revitalização da Praça da Rua Ribeirão das Laranjeiras com a Baia de São José - Jd. Peri	30.000,00	0,00	30.000,00	0,00	30.000,00
4.4.90.51.00	Obras e Instalações	30.000,00	0,00	30.000,00	0,00	30.000,00
4410.1545130221.170	Intervenção, Urbanização e Melhoria de Bairros - Plano de Obras das Subprefeituras	2.617.984,97	0,00	2.617.984,97	832.705,98	1.785.278,99
4.4.90.39.00	Outros Serviços de Terceiros - Pessoa Jurídica	950.000,00	0,00	950.000,00	832.705,98	117.294,02
4.4.90.51.00	Obras e Instalações	1.667.984,97	0,00	1.667.984,97	0,00	1.667.984,97

Matéria DOCREC 65/2015. Documento digitalizado e autenticado por CAIO CESAR RODRIGUES. Sua validade pode ser conferida em https://spleg.sisconsulta.saopaulo.sp.leg.br/HtmlHome/AbrirDocumento?pID=769909.

autuado por CAIO CESAR RODRIGUES em 06/03/2018 15:36:46.

em R$

	TÍTULOS	Autorizada			Realizada	Diferenças
		Créditos Orçamentários Suplementares	Créditos Especiais e Extraordinários	Total		
4410.1545130221.353	E1748 - Equipamentos de Ginástica na Praça Eng. Guilherme Henrique Pinto Coelho - próximo à UBS Vila Espanhola	5.000,00	0,00	5.000,00	0,00	5.000,00
4.4.90.39.00	Outros Serviços de Terceiros - Pessoa Jurídica	5.000,00	0,00	5.000,00	0,00	5.000,00
4410.1545130221.354	E1749 - Equipamentos de Ginástica na Praça Santíssima Trindade	30.000,00	0,00	30.000,00	29.891,59	108,41
4.4.90.39.00	Outros Serviços de Terceiros - Pessoa Jurídica	30.000,00	0,00	30.000,00	29.891,59	108,41
4410.1545130221.701	E4473 - Implantação de Equipamentos de Ginástica na Praça Lourenço Duarte - Limão	0,00	0,00	0,00	0,00	0,00
4.4.90.51.00	Obras e Instalações	0,00	0,00	0,00	0,00	0,00
4410.1545130221.727	E4464 - Monumento Primeira Escola de Samba de São Paulo - Terreiro do Caqui	5.000,00	0,00	5.000,00	0,00	5.000,00
4.4.90.51.00	Obras e Instalações	5.000,00	0,00	5.000,00	0,00	5.000,00
4410.1545200000.000	Serviços Urbanos	9.962.383,25	0,00	9.962.383,25	8.485.701,53	1.476.681,72
4410.1545230060.000	Direitos da pessoa com deficiência	875.309,00	0,00	875.309,00	0,00	875.309,00
4410.1545230061.169	Reforma e Acessibilidade em Passeios Públicos	875.309,00	0,00	875.309,00	0,00	875.309,00
4.4.90.51.00	Obras e Instalações	875.309,00	0,00	875.309,00	0,00	875.309,00
4410.1545230150.000	Promoção da cidade como centro de eventos e destino turístico de referência	30.000,00	0,00	30.000,00	0,00	30.000,00
4410.1545230151.726	E4461 - Folia da Cidadania - Pq Peruche	30.000,00	0,00	30.000,00	0,00	30.000,00
3.3.90.39.00	Outros Serviços de Terceiros -Pessoa Jurídica	30.000,00	0,00	30.000,00	0,00	30.000,00
4410.1545230220.000	Requalificação e promoção da ocupação dos espaços públicos	9.057.074,25	0,00	9.057.074,25	8.485.701,53	571.372,72
4410.1545230221.137	Pavimentação e Recapeamento de Vias	2.477.349,00	0,00	2.477.349,00	2.477.349,00	0,00
4.4.90.51.00	Obras e Instalações	2.477.349,00	0,00	2.477.349,00	2.477.349,00	0,00
4410.1545230221.311	E2108 - Revitalização da Viela 13 sito entre as Ruas Baia de São José, altura do nº 144 e Rua Araujo de Castro, altura do nº 200 - Cachoeirinha	200.000,00	0,00	200.000,00	0,00	200.000,00
4.4.90.51.00	Obras e Instalações	200.000,00	0,00	200.000,00	0,00	200.000,00
4410.1545230221.728	E4468 - Implantação de Rua de Lazer na Rua Gabriel Couvelli.	0,00	0,00	0,00	0,00	0,00
3.3.90.39.00	Outros Serviços de Terceiros -Pessoa Jurídica	0,00	0,00	0,00	0,00	0,00
4410.1545230222.341	Manutenção de vias e áreas públicas	2.949.048,34	0,00	2.949.048,34	2.618.805,26	330.243,08
3.3.90.30.00	Material de Consumo	480.919,00	0,00	480.919,00	205.826,75	275.092,25
3.3.90.39.00	Outros Serviços de Terceiros -Pessoa Jurídica	2.464.559,34	0,00	2.464.559,34	2.409.408,51	55.150,83
3.3.90.92.00	Despesas de Exercícios Anteriores	3.570,00	0,00	3.570,00	3.570,00	0,00
4410.1545230222.366	Conservação de áreas verdes e vegetação arbórea	3.430.676,91	0,00	3.430.676,91	3.389.547,27	41.129,64
3.3.90.39.00	Outros Serviços de Terceiros -Pessoa Jurídica	3.430.676,91	0,00	3.430.676,91	3.389.547,27	41.129,64

Matéria DOCREC 653/2015 Documento digitalizado e autenticado por CAIO CESAR RODRIGUES. Sua validade pode ser conferida em https://spregisconsulta.sapaulo.sp.leg.br/Home/AbrirDocumento?PID=169909.

autuado por CAIO CESAR RODRIGUES em 06/03/2018 15:36:46.

em R$

	TÍTULOS	Autorizada			Realizada	Diferenças
		Créditos Orçamentários Suplementares	Créditos Especiais e Extraordinários	Total		
4410.1700000000.000	Saneamento	3.829.505,12	0,00	3.829.505,12	2.959.428,55	870.076,57
4410.1751200000.000	Saneamento Básico Urbano	3.829.505,12	0,00	3.829.505,12	2.959.428,55	870.076,57
4410.1751230080.000	Melhoria da drenagem urbana e proteção das bacias hidrográficas	3.829.505,12	0,00	3.829.505,12	2.959.428,55	870.076,57
4410.1751230082.367	Manutenção de sistemas de drenagem	3.829.505,12	0,00	3.829.505,12	2.959.428,55	870.076,57
3.3.90.39.00	Outros Serviços de Terceiros -Pessoa Jurídica	3.829.505,12	0,00	3.829.505,12	2.959.428,55	870.076,57
4500.0000000000.000	Subprefeitura Santana/Tucuruvi	37.639.354,88	0,00	37.639.354,88	32.239.302,43	5.400.052,45
4510.0000000000.000	Administração da Subprefeitura	37.639.354,88	0,00	37.639.354,88	32.239.302,43	5.400.052,45
4510.0400000000.000	Administração	5.000,00	0,00	5.000,00	980,00	4.020,00
4510.0412200000.000	Administração Geral	4.000,00	0,00	4.000,00	0,00	4.000,00
4510.0412230120.000	Participação, transparência e controle social da administração pública	4.000,00	0,00	4.000,00	0,00	4.000,00
4510.0412230122.803	Operação e Manutenção dos Conselhos e Espaços Participativos Municipais	4.000,00	0,00	4.000,00	0,00	4.000,00
3.3.90.39.00	Outros Serviços de Terceiros -Pessoa Jurídica	4.000,00	0,00	4.000,00	0,00	4.000,00
4510.0460500000.000	Abastecimento	1.000,00	0,00	1.000,00	980,00	20,00
4510.0460530110.000	Modernização e descentralização da gestão e prestação de serviços	1.000,00	0,00	1.000,00	980,00	20,00
4510.0460530116.521	Operação e manutenção das unidades de abastecimento	1.000,00	0,00	1.000,00	980,00	20,00
3.3.90.39.00	Outros Serviços de Terceiros -Pessoa Jurídica	1.000,00	0,00	1.000,00	980,00	20,00
4510.1500000000.000	Urbanismo	34.337.444,88	0,00	34.337.444,88	29.116.472,98	5.220.971,90
4510.1512200000.000	Administração Geral	18.103.333,47	0,00	18.103.333,47	17.470.698,87	632.634,60
4510.1512230240.000	Suporte Administrativo	18.103.333,47	0,00	18.103.333,47	17.470.698,87	632.634,60
4510.1512230242.100	Administração da Unidade	18.103.333,47	0,00	18.103.333,47	17.470.698,87	632.634,60
3.1.90.11.00	Vencimentos e Vantagens Fixas - Pessoal Civil	13.673.764,06	0,00	13.673.764,06	13.585.166,85	88.597,21
3.3.90.30.00	Material de Consumo	73.582,40	0,00	73.582,40	63.253,47	10.328,93
3.3.90.33.00	Passagens e Despesas com Locomoção	1.728,00	0,00	1.728,00	0,00	1.728,00
3.3.90.39.00	Outros Serviços de Terceiros -Pessoa Jurídica	2.593.573,57	0,00	2.593.573,57	2.211.945,07	381.628,50
3.3.90.46.00	Auxílio-Alimentação	1.451.964,00	0,00	1.451.964,00	1.369.289,07	82.674,93
3.3.90.47.00	Obrigações Tributárias e Contributivas	14.740,00	0,00	14.740,00	13.703,00	1.037,00
3.3.90.49.00	Auxílio-Transporte	238.946,00	0,00	238.946,00	172.647,09	66.298,91
3.3.90.92.00	Despesas de Exercícios Anteriores	6.035,44	0,00	6.035,44	5.769,27	266,17
4.4.90.52.00	Equipamentos e Material Permanente	49.000,00	0,00	49.000,00	48.925,05	74,95
4510.1545100000.000	Infra-Estrutura Urbana	3.345.194,79	0,00	3.345.194,79	182.871,54	3.162.323,25
4510.1545130110.000	Modernização e descentralização da gestão e prestação de serviços	2.000,00	0,00	2.000,00	0,00	2.000,00
4510.1545130111.174	Construção, Ampliação e Reforma de Equipamentos das Subprefeituras	2.000,00	0,00	2.000,00	0,00	2.000,00
4.4.90.39.00	Outros Serviços de Terceiros - Pessoa Jurídica	2.000,00	0,00	2.000,00	0,00	2.000,00

Matéria DOC/EC 653/2015. Documento digitalizado e autenticado por CAIO CESAR RODRIGUES. Sua validade pode ser conferida em https://spleg.sp.gov.br/Home/AbrirDocumento?pID=269909.

autuado por CAIO CESAR RODRIGUES em 06/03/2018 15:36:46.

	TÍTULOS	Autorizada				
		Créditos Orçamentários Suplementares	Créditos Especiais e Extraordinários	Total	Realizada	Diferenças
4510.1545130220.000	Requalificação e promoção da ocupação dos espaços públicos	3.343.194,79	0,00	3.343.194,79	182.871,54	3.160.323,25
4510.1545130221.139	E2242 - Revitalização e Reforma da Praça Vereador Antonio Sampaio "Praça Do Skate" situada na Av. Ultramarino com Av. dos Direitos Humanos - Lauzane Paulista	200.000,00	0,00	200.000,00	182.871,54	17.128,46
4.4.90.39.00	Outros Serviços de Terceiros - Pessoa Jurídica	200.000,00	0,00	200.000,00	182.871,54	17.128,46
4.4.90.51.00	Obras e Instalações	0,00	0,00	0,00	0,00	0,00
4510.1545130221.170	Intervenção, Urbanização e Melhoria de Bairros - Plano de Obras das Subprefeituras	2.948.194,79	0,00	2.948.194,79	0,00	2.948.194,79
4.4.90.30.00	Material de Consumo	149.942,38	0,00	149.942,38	0,00	149.942,38
4.4.90.39.00	Outros Serviços de Terceiros - Pessoa Jurídica	1.429.993,41	0,00	1.429.993,41	0,00	1.429.993,41
4.4.90.51.00	Obras e Instalações	1.368.259,00	0,00	1.368.259,00	0,00	1.368.259,00
4510.1545130221.698	E4448 - Implantação de Praça na Av. Marechal Eurico Gaspar Dutra	145.000,00	0,00	145.000,00	0,00	145.000,00
4.4.90.39.00	Outros Serviços de Terceiros - Pessoa Jurídica	145.000,00	0,00	145.000,00	0,00	145.000,00
4.4.90.51.00	Obras e Instalações	0,00	0,00	0,00	0,00	0,00
4510.1545130221.699	E4453 - Implantação de Equipamentos de Ginástica na Praça Moacir Lazáro Barbosa X Rua Tanque Velho	25.000,00	0,00	25.000,00	0,00	25.000,00
4.4.90.30.00	Material de Consumo	25.000,00	0,00	25.000,00	0,00	25.000,00
4.4.90.51.00	Obras e Instalações	0,00	0,00	0,00	0,00	0,00
4510.1545130221.700	E4460 - Implantação de Equipamento de Ginástica na Praça Agostinho Nohama	25.000,00	0,00	25.000,00	0,00	25.000,00
4.4.90.30.00	Material de Consumo	25.000,00	0,00	25.000,00	0,00	25.000,00
4.4.90.51.00	Obras e Instalações	0,00	0,00	0,00	0,00	0,00
4510.1545200000.000	Serviços Urbanos	12.888.916,62	0,00	12.888.916,62	11.462.902,57	1.426.014,05
4510.1545230060.000	Direitos da pessoa com deficiência	1.009.280,00	0,00	1.009.280,00	0,00	1.009.280,00
4510.1545230061.169	Reforma e Acessibilidade em Passeios Públicos	1.009.280,00	0,00	1.009.280,00	0,00	1.009.280,00
4.4.90.51.00	Obras e Instalações	1.009.280,00	0,00	1.009.280,00	0,00	1.009.280,00
4510.1545230150.000	Promoção da cidade como centro de eventos e destino turístico de referência	0,00	0,00	0,00	0,00	0,00
4510.1545230152.011	E2202 - Aniversário do Bairro de Tucuruvi, Evento a ser Comemorado em Data Específica, Subprefeitura Santana/Tucuruvi	0,00	0,00	0,00	0,00	0,00
3.3.90.39.00	Outros Serviços de Terceiros -Pessoa Jurídica	0,00	0,00	0,00	0,00	0,00
4510.1545230152.012	E2201 - Aniversário do Bairro de Santana, Evento a ser Comemorado em Data Específica, Subprefeitura Santana/Tucuruvi	0,00	0,00	0,00	0,00	0,00
3.3.90.39.00	Outros Serviços de Terceiros -Pessoa Jurídica	0,00	0,00	0,00	0,00	0,00

Matéria DOCREC 653/2015. Documento digitalizado e autenticado por CAIO CESAR RODRIGUES. Sua validade pode ser conferida em https://spleg.sgconsulta.saopaulo.sp.leg.br/HonOe/AbrirDocumento?pID=199989.

autuado por CAIO CESAR RODRIGUES em 06/03/2018 15:36:46.

em R$

	TÍTULOS	Autorizada			Realizada	Diferenças
		Créditos Orçamentários Suplementares	Créditos Especiais e Extraordinários	Total		
4510.1545230220.000	Requalificação e promoção da ocupação dos espaços públicos	11.879.636,62	0,00	11.879.636,62	11.462.902,57	416.734,05
4510.1545230221.137	Pavimentação e Recapeamento de Vias	2.884.959,00	0,00	2.884.959,00	2.884.959,00	0,00
4.4.90.51.00	Obras e Instalações	2.884.959,00	0,00	2.884.959,00	2.884.959,00	0,00
4510.1545230222.341	Manutenção de vias e áreas públicas	5.539.983,50	0,00	5.539.983,50	5.170.931,92	369.051,58
3.3.90.30.00	Material de Consumo	658.827,44	0,00	658.827,44	430.810,10	228.017,34
3.3.90.39.00	Outros Serviços de Terceiros -Pessoa Jurídica	4.872.615,50	0,00	4.872.615,50	4.737.581,26	135.034,24
3.3.90.47.00	Obrigações Tributárias e Contributivas	6.000,00	0,00	6.000,00	0,00	6.000,00
3.3.90.92.00	Despesas de Exercícios Anteriores	2.540,56	0,00	2.540,56	2.540,56	0,00
4510.1545230222.366	Conservação de áreas verdes e vegetação arbórea	3.454.694,12	0,00	3.454.694,12	3.407.011,65	47.682,47
3.3.90.39.00	Outros Serviços de Terceiros -Pessoa Jurídica	3.454.694,12	0,00	3.454.694,12	3.407.011,65	47.682,47
4510.1700000000.000	Saneamento	3.296.910,00	0,00	3.296.910,00	3.121.849,45	175.060,55
4510.1751200000.000	Saneamento Básico Urbano	3.296.910,00	0,00	3.296.910,00	3.121.849,45	175.060,55
4510.1751230080.000	Melhoria da drenagem urbana e proteção das bacias hidrográficas	3.296.910,00	0,00	3.296.910,00	3.121.849,45	175.060,55
4510.1751230082.367	Manutenção de sistemas de drenagem	3.296.910,00	0,00	3.296.910,00	3.121.849,45	175.060,55
3.3.90.39.00	Outros Serviços de Terceiros -Pessoa Jurídica	3.296.910,00	0,00	3.296.910,00	3.121.849,45	175.060,55
4600.0000000000.000	Subprefeitura Jaçanã/Tremembé	32.217.301,36	0,00	32.217.301,36	27.603.613,42	4.613.687,94
4610.0000000000.000	Administração da Subprefeitura	32.217.301,36	0,00	32.217.301,36	27.603.613,42	4.613.687,94
4610.0400000000.000	Administração	24.000,00	0,00	24.000,00	0,00	24.000,00
4610.0412200000.000	Administração Geral	24.000,00	0,00	24.000,00	0,00	24.000,00
4610.0412230120.000	Participação, transparência e controle social da administração pública	24.000,00	0,00	24.000,00	0,00	24.000,00
4610.0412230122.803	Operação e Manutenção dos Conselhos e Espaços Participativos Municipais	24.000,00	0,00	24.000,00	0,00	24.000,00
3.3.90.39.00	Outros Serviços de Terceiros -Pessoa Jurídica	24.000,00	0,00	24.000,00	0,00	24.000,00
4610.1500000000.000	Urbanismo	29.530.656,36	0,00	29.530.656,36	25.320.079,24	4.210.577,12
4610.1512200000.000	Administração Geral	15.002.274,93	0,00	15.002.274,93	14.476.772,07	525.502,86
4610.1512230240.000	Suporte Administrativo	15.002.274,93	0,00	15.002.274,93	14.476.772,07	525.502,86
4610.1512230242.100	Administração da Unidade	15.002.274,93	0,00	15.002.274,93	14.476.772,07	525.502,86
3.1.90.11.00	Vencimentos e Vantagens Fixas - Pessoal Civil	11.733.592,93	0,00	11.733.592,93	11.651.094,43	82.498,50
3.3.90.30.00	Material de Consumo	95.000,00	0,00	95.000,00	83.379,12	11.620,88
3.3.90.36.00	Outros Serviços de Terceiros - Pessoa Física	400.429,00	0,00	400.429,00	347.354,24	53.074,76
3.3.90.39.00	Outros Serviços de Terceiros -Pessoa Jurídica	1.150.000,00	0,00	1.150.000,00	1.006.236,44	143.763,56
3.3.90.46.00	Auxílio-Alimentação	1.288.919,00	0,00	1.288.919,00	1.168.684,52	120.234,48
3.3.90.47.00	Obrigações Tributárias e Contributivas	13.680,00	0,00	13.680,00	13.161,60	518,40
3.3.90.49.00	Auxílio-Transporte	260.654,00	0,00	260.654,00	206.861,72	53.792,28
4.4.90.52.00	Equipamentos e Material Permanente	60.000,00	0,00	60.000,00	0,00	60.000,00
4610.1545100000.000	Infra-Estrutura Urbana	2.296.408,74	0,00	2.296.408,74	0,00	2.296.408,74

Matéria DOC 653/2015 Documento digitalizado e autenticado por CAIO CESAR RODRIGUES. Sua validade pode ser conferida em https://splegcmsulis.saopaulo.sp.gov.br/Home/ExibeDocumento?pID=169909.

autuado por CAIO CESAR RODRIGUES em 06/03/2018 15:36:46.

	TÍTULOS	Autorizada			Realizada	Diferenças
		Créditos Orçamentários Suplementares	Créditos Especiais e Extraordinários	Total		
4610.1545130110.000	Modernização e descentralização da gestão e prestação de serviços	2.000,00	0,00	2.000,00	0,00	2.000,00
4610.1545130111.174	Construção, Ampliação e Reforma de Equipamentos das Subprefeituras	2.000,00	0,00	2.000,00	0,00	2.000,00
4.4.90.39.00	Outros Serviços de Terceiros - Pessoa Jurídica	2.000,00	0,00	2.000,00	0,00	2.000,00
4610.1545130220.000	Requalificação e promoção da ocupação dos espaços públicos	2.294.408,74	0,00	2.294.408,74	0,00	2.294.408,74
4610.1545130221.089	E111 - Revitalização da Praça Comandante Eduardo de Oliveira no Parque Edu Chaves, Subprefeitura Jaçanã/Tremembé	300.000,00	0,00	300.000,00	0,00	300.000,00
4.4.90.51.00	Obras e Instalações	300.000,00	0,00	300.000,00	0,00	300.000,00
4610.1545130221.170	Intervenção, Urbanização e Melhoria de Bairros - Plano de Obras das Subprefeituras	1.964.408,74	0,00	1.964.408,74	0,00	1.964.408,74
4.4.90.51.00	Obras e Instalações	1.964.408,74	0,00	1.964.408,74	0,00	1.964.408,74
4610.1545130221.345	E3227 - Cobertura da Quadra Poliesportiva Irmã Petra - Rua Condessa Amália Matarazzo, 13 Jd. Peri	0,00	0,00	0,00	0,00	0,00
4.4.90.51.00	Obras e Instalações	0,00	0,00	0,00	0,00	0,00
4610.1545130221.358	E1753 - Calçamento da Travessa Augusto Fiat com Jardim Francisco Mendes - Tremembé	30.000,00	0,00	30.000,00	0,00	30.000,00
4.4.90.51.00	Obras e Instalações	30.000,00	0,00	30.000,00	0,00	30.000,00
4610.1545200000.000	Serviços Urbanos	12.231.972,69	0,00	12.231.972,69	10.843.307,17	1.388.665,52
4610.1545230060.000	Direitos da pessoa com deficiência	845.472,00	0,00	845.472,00	0,00	845.472,00
4610.1545230061.169	Reforma e Acessibilidade em Passeios Públicos	845.472,00	0,00	845.472,00	0,00	845.472,00
4.4.90.51.00	Obras e Instalações	845.472,00	0,00	845.472,00	0,00	845.472,00
4610.1545230220.000	Requalificação e promoção da ocupação dos espaços públicos	11.386.500,69	0,00	11.386.500,69	10.843.307,17	543.193,52
4610.1545230221.137	Pavimentação e Recapeamento de Vias	3.443.388,00	0,00	3.443.388,00	3.433.388,00	10.000,00
4.4.90.51.00	Obras e Instalações	3.443.388,00	0,00	3.443.388,00	3.433.388,00	10.000,00
4610.1545230221.219	E110 - Recapeamento Asfáltico em Toda a Extensão da Avenida Jorge Newbery no Parque Edu Chaves, Subprefeitura Jaçanã/Tremembé.	200.000,00	0,00	200.000,00	0,00	200.000,00
4.4.90.51.00	Obras e Instalações	200.000,00	0,00	200.000,00	0,00	200.000,00
4610.1545230222.341	Manutenção de vias e áreas públicas	4.778.712,82	0,00	4.778.712,82	4.446.125,75	332.587,07
3.3.90.30.00	Material de Consumo	386.100,00	0,00	386.100,00	340.003,29	46.096,71
3.3.90.39.00	Outros Serviços de Terceiros -Pessoa Jurídica	4.392.612,82	0,00	4.392.612,82	4.106.122,46	286.490,36
4610.1545230222.366	Conservação de áreas verdes e vegetação arbórea	2.964.399,87	0,00	2.964.399,87	2.963.793,42	606,45
3.3.90.39.00	Outros Serviços de Terceiros -Pessoa Jurídica	2.964.399,87	0,00	2.964.399,87	2.963.793,42	606,45
4610.1700000000.000	Saneamento	2.662.645,00	0,00	2.662.645,00	2.283.534,18	379.110,82
4610.1751200000.000	Saneamento Básico Urbano	2.662.645,00	0,00	2.662.645,00	2.283.534,18	379.110,82

Matéria: DOCREQ 653/2015. Documento digitalizado e autenticado por CAIO CESAR RODRIGUES. Sua validade pode ser conferida em https://splegisconsulta.saopaulo.sp.gov/Home/AbrirDocumento?pID=169909

autuado por CAIO CESAR RODRIGUES em 06/03/2018 15:36:46.

em R$

	TÍTULOS	Autorizada			Realizada	Diferenças
		Créditos Orçamentários Suplementares	Créditos Especiais e Extraordinários	Total		
4610.1751230080.000	Melhoria da drenagem urbana e proteção das bacias hidrográficas	2.662.645,00	0,00	2.662.645,00	2.283.534,18	379.110,82
4610.1751230082.367	Manutenção de sistemas de drenagem	2.662.645,00	0,00	2.662.645,00	2.283.534,18	379.110,82
3.3.90.39.00	Outros Serviços de Terceiros -Pessoa Jurídica	2.662.645,00	0,00	2.662.645,00	2.283.534,18	379.110,82
4700.0000000000.000	Subprefeitura Vila Maria/Vila Guilherme	37.694.852,34	0,00	37.694.852,34	32.079.024,69	5.615.827,65
4710.0000000000.000	Administração da Subprefeitura	37.694.852,34	0,00	37.694.852,34	32.079.024,69	5.615.827,65
4710.0400000000.000	Administração	50.000,00	0,00	50.000,00	10.080,00	39.920,00
4710.0412200000.000	Administração Geral	50.000,00	0,00	50.000,00	10.080,00	39.920,00
4710.0412230120.000	Participação, transparência e controle social da administração pública	50.000,00	0,00	50.000,00	10.080,00	39.920,00
4710.0412230122.803	Operação e Manutenção dos Conselhos e Espaços Participativos Municipais	50.000,00	0,00	50.000,00	10.080,00	39.920,00
3.3.90.39.00	Outros Serviços de Terceiros -Pessoa Jurídica	50.000,00	0,00	50.000,00	10.080,00	39.920,00
4710.1500000000.000	Urbanismo	33.984.335,34	0,00	33.984.335,34	28.787.007,42	5.197.327,92
4710.1512200000.000	Administração Geral	16.417.734,71	0,00	16.417.734,71	15.953.920,58	463.814,13
4710.1512230240.000	Suporte Administrativo	16.417.734,71	0,00	16.417.734,71	15.953.920,58	463.814,13
4710.1512230242.100	Administração da Unidade	16.417.734,71	0,00	16.417.734,71	15.953.920,58	463.814,13
3.1.90.11.00	Vencimentos e Vantagens Fixas - Pessoal Civil	12.499.723,71	0,00	12.499.723,71	12.478.693,61	21.030,10
3.3.90.30.00	Material de Consumo	105.534,00	0,00	105.534,00	39.463,15	66.070,85
3.3.90.39.00	Outros Serviços de Terceiros -Pessoa Jurídica	2.248.889,00	0,00	2.248.889,00	2.115.659,74	133.229,26
3.3.90.46.00	Auxílio-Alimentação	1.253.308,00	0,00	1.253.308,00	1.124.699,96	128.608,04
3.3.90.47.00	Obrigações Tributárias e Contributivas	12.690,00	0,00	12.690,00	12.122,00	568,00
3.3.90.49.00	Auxílio-Transporte	271.871,00	0,00	271.871,00	162.116,18	109.754,82
4.4.90.52.00	Equipamentos e Material Permanente	25.719,00	0,00	25.719,00	21.165,94	4.553,06
4710.1545100000.000	Infra-Estrutura Urbana	4.727.614,00	0,00	4.727.614,00	1.837.359,70	2.890.254,30
4710.1545130110.000	Modernização e descentralização da gestão e prestação de serviços	2.000,00	0,00	2.000,00	0,00	2.000,00
4710.1545130111.174	Construção, Ampliação e Reforma de Equipamentos das Subprefeituras	2.000,00	0,00	2.000,00	0,00	2.000,00
4.4.90.39.00	Outros Serviços de Terceiros - Pessoa Jurídica	2.000,00	0,00	2.000,00	0,00	2.000,00
4710.1545130220.000	Requalificação e promoção da ocupação dos espaços públicos	4.725.614,00	0,00	4.725.614,00	1.837.359,70	2.888.254,30
4710.1545130221.170	Intervenção, Urbanização e Melhoria de Bairros - Plano de Obras das Subprefeituras	2.445.614,00	0,00	2.445.614,00	1.569.516,46	876.097,54
4.4.90.39.00	Outros Serviços de Terceiros - Pessoa Jurídica	570.000,00	0,00	570.000,00	559.806,21	10.193,79
4.4.90.51.00	Obras e Instalações	1.875.614,00	0,00	1.875.614,00	1.009.710,25	865.903,75
4710.1545130221.204	E75 - E75 - Criação de duas passarelas na Rua Nadir Dias de Figueiredo, uma defronte ao número 750, e outra defronte ao número 1312.	2.000.000,00	0,00	2.000.000,00	0,00	2.000.000,00
4.4.90.51.00	Obras e Instalações	2.000.000,00	0,00	2.000.000,00	0,00	2.000.000,00

Matéria BOCREC 653/2015 - Documento digitalizado e autenticado por CAIO CESAR RODRIGUES. Qualquer pode ser conferida em https://sdegisconsulta.saopaulo.sp.leg.br/Home/AbrirDocumento?pID=166909.

autuado por CAIO CESAR RODRIGUES em 06/03/2018 15:36:46.

em R$

	TÍTULOS	Autorizada			Realizada	Diferenças
		Créditos Orçamentários Suplementares	Créditos Especiais e Extraordinários	Total		
4710.1545130221.205	E2241 - Revitalização e Recuperação da estrutura e das edificações da obra localizada na area publica situada na R. General Mendes, 180	250.000,00	0,00	250.000,00	249.880,28	119,72
4.4.90.51.00	Obras e Instalações	250.000,00	0,00	250.000,00	249.880,28	119,72
4710.1545130221.370	E1769 - Equipamentos de Ginástica para Idosos dentro da quadra situada na Rua Arenópolis, s/nº	30.000,00	0,00	30.000,00	17.962,96	12.037,04
4.4.90.30.00	Material de Consumo	30.000,00	0,00	30.000,00	17.962,96	12.037,04
4.4.90.39.00	Outros Serviços de Terceiros - Pessoa Jurídica	0,00	0,00	0,00	0,00	0,00
4710.1545200000.000	Serviços Urbanos	12.838.986,63	0,00	12.838.986,63	10.995.727,14	1.843.259,49
4710.1545230060.000	Direitos da pessoa com deficiência	995.761,00	0,00	995.761,00	0,00	995.761,00
4710.1545230061.169	Reforma e Acessibilidade em Passeios Públicos	995.761,00	0,00	995.761,00	0,00	995.761,00
4.4.90.51.00	Obras e Instalações	995.761,00	0,00	995.761,00	0,00	995.761,00
4710.1545230220.000	Requalificação e promoção da ocupação dos espaços públicos	11.843.225,63	0,00	11.843.225,63	10.995.727,14	847.498,49
4710.1545230221.137	Pavimentação e Recapeamento de Vias	2.900.765,00	0,00	2.900.765,00	2.900.765,00	0,00
4.4.90.51.00	Obras e Instalações	2.900.765,00	0,00	2.900.765,00	2.900.765,00	0,00
4710.1545230222.111	E2088 - Reforma e Revitalização de Vielas	100.000,00	0,00	100.000,00	0,00	100.000,00
4.4.90.39.00	Outros Serviços de Terceiros - Pessoa Jurídica	100.000,00	0,00	100.000,00	0,00	100.000,00
4710.1545230222.341	Manutenção de vias e áreas públicas	5.192.642,08	0,00	5.192.642,08	4.919.621,41	273.020,67
3.3.90.30.00	Material de Consumo	425.856,00	0,00	425.856,00	393.696,59	32.159,41
3.3.90.39.00	Outros Serviços de Terceiros -Pessoa Jurídica	4.749.451,08	0,00	4.749.451,08	4.525.924,82	223.526,26
3.3.90.47.00	Obrigações Tributárias e Contributivas	17.335,00	0,00	17.335,00	0,00	17.335,00
4710.1545230222.366	Conservação de áreas verdes e vegetação arbórea	3.649.818,55	0,00	3.649.818,55	3.175.340,73	474.477,82
3.3.90.39.00	Outros Serviços de Terceiros -Pessoa Jurídica	3.649.818,55	0,00	3.649.818,55	3.175.340,73	474.477,82
4710.1700000000.000	Saneamento	3.660.517,00	0,00	3.660.517,00	3.281.937,27	378.579,73
4710.1745100000.000	Infra-Estrutura Urbana	0,00	0,00	0,00	0,00	0,00
4710.1745130080.000	Melhoria da drenagem urbana e proteção das bacias hidrográficas	0,00	0,00	0,00	0,00	0,00
4710.1745130081.395	E1768 - Revitalização do Córrego da Biguinha	0,00	0,00	0,00	0,00	0,00
4.4.90.51.00	Obras e Instalações	0,00	0,00	0,00	0,00	0,00
4710.1751200000.000	Saneamento Básico Urbano	3.660.517,00	0,00	3.660.517,00	3.281.937,27	378.579,73
4710.1751230080.000	Melhoria da drenagem urbana e proteção das bacias hidrográficas	3.660.517,00	0,00	3.660.517,00	3.281.937,27	378.579,73
4710.1751230082.367	Manutenção de sistemas de drenagem	3.660.517,00	0,00	3.660.517,00	3.281.937,27	378.579,73
3.3.90.39.00	Outros Serviços de Terceiros -Pessoa Jurídica	3.660.517,00	0,00	3.660.517,00	3.281.937,27	378.579,73
4800.0000000000.000	Subprefeitura Lapa	38.937.380,73	0,00	38.937.380,73	30.430.159,63	8.507.221,10
4810.0000000000.000	Administração da Subprefeitura	38.937.380,73	0,00	38.937.380,73	30.430.159,63	8.507.221,10
4810.0400000000.000	Administração	3.000,00	0,00	3.000,00	0,00	3.000,00

Matéria DOC/RSC 653/2015. Documento digitalizado e autenticado por CAIO CESAR RODRIGUES. Sua validade pode ser conferida em https://spleg.sisconsulta.saopaulo.sp.leg.br/Home/AbrirDocumento?pID=169909.

autuado por CAIO CESAR RODRIGUES em 06/03/2018 15:36:46.

em R$

	TÍTULOS	Autorizada				
		Créditos Orçamentários Suplementares	Créditos Especiais e Extraordinários	Total	Realizada	Diferenças
4810.0412200000.000	Administração Geral	2.000,00	0,00	2.000,00	0,00	2.000,00
4810.0412230120.000	Participação, transparência e controle social da administração pública	2.000,00	0,00	2.000,00	0,00	2.000,00
4810.0412230122.803	Operação e Manutenção dos Conselhos e Espaços Participativos Municipais	2.000,00	0,00	2.000,00	0,00	2.000,00
3.3.90.39.00	Outros Serviços de Terceiros -Pessoa Jurídica	2.000,00	0,00	2.000,00	0,00	2.000,00
4810.0460500000.000	Abastecimento	1.000,00	0,00	1.000,00	0,00	1.000,00
4810.0460530110.000	Modernização e descentralização da gestão e prestação de serviços	1.000,00	0,00	1.000,00	0,00	1.000,00
4810.0460530116.521	Operação e manutenção das unidades de abastecimento	1.000,00	0,00	1.000,00	0,00	1.000,00
3.3.90.39.00	Outros Serviços de Terceiros -Pessoa Jurídica	1.000,00	0,00	1.000,00	0,00	1.000,00
4810.1500000000.000	Urbanismo	35.863.958,91	0,00	35.863.958,91	27.595.207,01	8.268.751,90
4810.1512200000.000	Administração Geral	17.464.632,69	0,00	17.464.632,69	17.134.924,71	329.707,98
4810.1512230240.000	Suporte Administrativo	17.464.632,69	0,00	17.464.632,69	17.134.924,71	329.707,98
4810.1512230242.100	Administração da Unidade	17.464.632,69	0,00	17.464.632,69	17.134.924,71	329.707,98
3.1.90.11.00	Vencimentos e Vantagens Fixas - Pessoal Civil	13.612.360,99	0,00	13.612.360,99	13.490.361,99	121.999,00
3.3.90.14.00	Diárias - Civil	3.232,80	0,00	3.232,80	3.232,80	0,00
3.3.90.30.00	Material de Consumo	44.670,89	0,00	44.670,89	34.033,73	10.637,16
3.3.90.39.00	Outros Serviços de Terceiros -Pessoa Jurídica	1.987.566,00	0,00	1.987.566,00	1.946.934,49	40.631,51
3.3.90.46.00	Auxílio-Alimentação	1.335.458,93	0,00	1.335.458,93	1.324.339,65	11.119,28
3.3.90.47.00	Obrigações Tributárias e Contributivas	1.600,07	0,00	1.600,07	1.470,07	130,00
3.3.90.49.00	Auxílio-Transporte	244.200,00	0,00	244.200,00	131.008,97	113.191,03
3.3.90.92.00	Despesas de Exercícios Anteriores	203.543,01	0,00	203.543,01	203.543,01	0,00
4.4.90.52.00	Equipamentos e Material Permanente	32.000,00	0,00	32.000,00	0,00	32.000,00
4810.1545100000.000	Infra-Estrutura Urbana	3.001.420,54	0,00	3.001.420,54	0,00	3.001.420,54
4810.1545130110.000	Modernização e descentralização da gestão e prestação de serviços	502.000,00	0,00	502.000,00	0,00	502.000,00
4810.1545130111.174	Construção, Ampliação e Reforma de Equipamentos das Subprefeituras	2.000,00	0,00	2.000,00	0,00	2.000,00
4.4.90.39.00	Outros Serviços de Terceiros - Pessoa Jurídica	2.000,00	0,00	2.000,00	0,00	2.000,00
4810.1545130112.113	E2291 - Reforma e Manutenção de Equipamento Público.	500.000,00	0,00	500.000,00	0,00	500.000,00
4.4.90.39.00	Outros Serviços de Terceiros - Pessoa Jurídica	500.000,00	0,00	500.000,00	0,00	500.000,00
4810.1545130220.000	Requalificação e promoção da ocupação dos espaços públicos	2.499.420,54	0,00	2.499.420,54	0,00	2.499.420,54
4810.1545130221.092	E1754 - Praça Angelo Rivetti, entre as Ruas Tordesilhas, João Tibiriçá e Barão De Itaúna - Jd Alvorada	5.000,00	0,00	5.000,00	0,00	5.000,00
4.4.90.51.00	Obras e Instalações	5.000,00	0,00	5.000,00	0,00	5.000,00

Matéria DOCREC 553/2015. Documento digitalizado e autenticado por CAIO CESAR RODRIGUES. Sua validade pode ser conferida em https://splegisconsulta.saopaulo.sp.gov.br/Home/AbrirDocumento?pID=16999.

autuado por CAIO CESAR RODRIGUES em 06/03/2018 15:36:46.

em R$

	TÍTULOS	Autorizada				
		Créditos Orçamentários Suplementares	Créditos Especiais e Extraordinários	Total	Realizada	Diferenças
4810.1545130221.106	E2122 - Implantação de Equipamentos de Ginástica para Idosos na Praça General Porto Carreiro no Jaguaré/CEP 05331-040 e Construção de Degraus na Rampa que dá Acesso à Rua Lealdade no Jaguaré/ CEP: 05329-075	100.000,00	0,00	100.000,00	0,00	100.000,00
4.4.90.51.00	Obras e Instalações	100.000,00	0,00	100.000,00	0,00	100.000,00
4810.1545130221.141	E1794 - Revitalização da Praça Homero Silva, conhecida como Praça da nascente, localizada na Av. Pompéia, 2140	100.000,00	0,00	100.000,00	0,00	100.000,00
4.4.90.51.00	Obras e Instalações	100.000,00	0,00	100.000,00	0,00	100.000,00
4810.1545130221.164	E1794 - Investimento nos Projetos que constam no Mapa dos Sonhos da Pompéia, construído em 2013 por uma Mobilização da Sociedade Civil, Impulsionada pelo Concurso de Ideias "Pompéia que se quer" lançado na Plataforma Cidade Democrática	100.000,00	0,00	100.000,00	0,00	100.000,00
4.4.90.51.00	Obras e Instalações	100.000,00	0,00	100.000,00	0,00	100.000,00
4810.1545130221.170	Intervenção, Urbanização e Melhoria de Bairros - Plano de Obras das Subprefeituras	1.904.420,54	0,00	1.904.420,54	0,00	1.904.420,54
4.4.90.39.00	Outros Serviços de Terceiros - Pessoa Jurídica	1.904.420,54	0,00	1.904.420,54	0,00	1.904.420,54
4810.1545130221.227	E1755 - Reforma das instalações do Tendal da Lapa	180.000,00	0,00	180.000,00	0,00	180.000,00
4.4.90.39.00	Outros Serviços de Terceiros - Pessoa Jurídica	180.000,00	0,00	180.000,00	0,00	180.000,00
4810.1545130221.634	E4526 - Implantação de Equipamentos de Ginástica na Praça TV Tupi	0,00	0,00	0,00	0,00	0,00
4.4.90.51.00	Obras e Instalações	0,00	0,00	0,00	0,00	0,00
4810.1545130221.707	E4493 - Reforma da Praça Praça Almir Ballestro - Vila Leopoldina	30.000,00	0,00	30.000,00	0,00	30.000,00
4.4.90.51.00	Obras e Instalações	30.000,00	0,00	30.000,00	0,00	30.000,00
4810.1545130221.708	E4497 - Reforma da Praça Senador José Roberto Leite Penteado - Vila Leopoldina	30.000,00	0,00	30.000,00	0,00	30.000,00
4.4.90.51.00	Obras e Instalações	30.000,00	0,00	30.000,00	0,00	30.000,00
4810.1545130221.710	E4524 - Reforma da Praça Ralph Rosemberg	50.000,00	0,00	50.000,00	0,00	50.000,00
4.4.90.51.00	Obras e Instalações	50.000,00	0,00	50.000,00	0,00	50.000,00
4810.1545200000.000	Serviços Urbanos	15.397.905,68	0,00	15.397.905,68	10.460.282,30	4.937.623,38
4810.1545230060.000	Direitos da pessoa com deficiência	1.194.509,00	0,00	1.194.509,00	0,00	1.194.509,00
4810.1545230061.169	Reforma e Acessibilidade em Passeios Públicos	1.194.509,00	0,00	1.194.509,00	0,00	1.194.509,00
4.4.90.51.00	Obras e Instalações	1.194.509,00	0,00	1.194.509,00	0,00	1.194.509,00
4810.1545230220.000	Requalificação e promoção da ocupação dos espaços públicos	14.203.396,68	0,00	14.203.396,68	10.460.282,30	3.743.114,38
4810.1545230221.137	Pavimentação e Recapeamento de Vias	3.611.464,00	0,00	3.611.464,00	397.948,56	3.213.515,44
4.4.90.51.00	Obras e Instalações	3.611.464,00	0,00	3.611.464,00	397.948,56	3.213.515,44

Matéria DOCREC 653/2015. Documento digitalizado e autenticado por CAIO CESAR RODRIGUES. Sua validade pode ser conferida em https://splegisconsulta.saopaulo.sp.leg.br/HomeAbrirDocumento?pID=169909.

autuado por CAIO CESAR RODRIGUES em 06/03/2018 15:36:46.

em R$

	TÍTULOS	Autorizada			Realizada	Diferenças
		Créditos Orçamentários Suplementares	Créditos Especiais e Extraordinários	Total		
4810.1545230222.166	E1756 - Manutenção das Atividades do Tendal da Lapa - Pagamento de Pessoal	120.000,00	0,00	120.000,00	90.650,00	29.350,00
3.3.90.36.00	Outros Serviços de Terceiros - Pessoa Física	100.000,00	0,00	100.000,00	70.650,00	29.350,00
3.3.90.47.00	Obrigações Tributárias e Contributivas	20.000,00	0,00	20.000,00	20.000,00	0,00
4810.1545230222.341	Manutenção de vias e áreas públicas	4.527.411,23	0,00	4.527.411,23	4.137.735,77	389.675,46
3.3.90.30.00	Material de Consumo	360.000,00	0,00	360.000,00	323.332,26	36.667,74
3.3.90.39.00	Outros Serviços de Terceiros -Pessoa Jurídica	4.106.536,64	0,00	4.106.536,64	3.753.528,92	353.007,72
3.3.90.92.00	Despesas de Exercícios Anteriores	60.874,59	0,00	60.874,59	60.874,59	0,00
4810.1545230222.366	Conservação de áreas verdes e vegetação arbórea	5.944.521,45	0,00	5.944.521,45	5.833.947,97	110.573,48
3.3.90.39.00	Outros Serviços de Terceiros -Pessoa Jurídica	5.944.521,45	0,00	5.944.521,45	5.833.947,97	110.573,48
4810.1700000000.000	Saneamento	3.070.421,82	0,00	3.070.421,82	2.834.952,62	235.469,20
4810.1751200000.000	Saneamento Básico Urbano	3.070.421,82	0,00	3.070.421,82	2.834.952,62	235.469,20
4810.1751230080.000	Melhoria da drenagem urbana e proteção das bacias hidrográficas	3.070.421,82	0,00	3.070.421,82	2.834.952,62	235.469,20
4810.1751230082.367	Manutenção de sistemas de drenagem	3.070.421,82	0,00	3.070.421,82	2.834.952,62	235.469,20
3.3.90.39.00	Outros Serviços de Terceiros -Pessoa Jurídica	3.070.421,82	0,00	3.070.421,82	2.834.952,62	235.469,20
4900.0000000000.000	Subprefeitura Sé	69.496.752,79	0,00	69.496.752,79	53.524.045,50	15.972.707,29
4910.0000000000.000	Administração da Subprefeitura	69.496.752,79	0,00	69.496.752,79	53.524.045,50	15.972.707,29
4910.0400000000.000	Administração	50.000,00	0,00	50.000,00	0,00	50.000,00
4910.0412200000.000	Administração Geral	50.000,00	0,00	50.000,00	0,00	50.000,00
4910.0412230120.000	Participação, transparência e controle social da administração pública	50.000,00	0,00	50.000,00	0,00	50.000,00
4910.0412230122.803	Operação e Manutenção dos Conselhos e Espaços Participativos Municipais	50.000,00	0,00	50.000,00	0,00	50.000,00
3.3.90.30.00	Material de Consumo	10.000,00	0,00	10.000,00	0,00	10.000,00
3.3.90.39.00	Outros Serviços de Terceiros -Pessoa Jurídica	20.000,00	0,00	20.000,00	0,00	20.000,00
4.4.90.52.00	Equipamentos e Material Permanente	20.000,00	0,00	20.000,00	0,00	20.000,00
4910.1500000000.000	Urbanismo	64.928.936,28	0,00	64.928.936,28	49.822.820,51	15.106.115,77
4910.1512200000.000	Administração Geral	29.485.022,48	0,00	29.485.022,48	26.834.342,76	2.650.679,72
4910.1512230240.000	Suporte Administrativo	29.485.022,48	0,00	29.485.022,48	26.834.342,76	2.650.679,72
4910.1512230242.100	Administração da Unidade	29.485.022,48	0,00	29.485.022,48	26.834.342,76	2.650.679,72
3.1.90.11.00	Vencimentos e Vantagens Fixas - Pessoal Civil	18.730.477,42	0,00	18.730.477,42	18.606.242,83	124.234,59
3.3.90.14.00	Diárias - Civil	6.600,00	0,00	6.600,00	0,00	6.600,00
3.3.90.30.00	Material de Consumo	325.611,00	0,00	325.611,00	158.495,43	167.115,57
3.3.90.33.00	Passagens e Despesas com Locomoção	200,00	0,00	200,00	0,00	200,00
3.3.90.39.00	Outros Serviços de Terceiros -Pessoa Jurídica	7.326.657,06	0,00	7.326.657,06	5.328.701,38	1.997.955,68
3.3.90.46.00	Auxílio-Alimentação	2.377.444,00	0,00	2.377.444,00	2.244.786,25	132.657,75
3.3.90.47.00	Obrigações Tributárias e Contributivas	61.332,00	0,00	61.332,00	20.845,44	40.486,56
3.3.90.49.00	Auxílio-Transporte	634.890,00	0,00	634.890,00	472.771,43	162.118,57

Matéria DOCRIC 653/2015. Documento digitalizado e autenticado por CAIO CESAR RODRIGUES. Sua validade pode ser conferida em https://spregisconsulta.saopaulosp.sg.br/Home/ShowDocumento?ID=169909.

autuado por CAIO CESAR RODRIGUES em 06/03/2018 15:36:46.

	TÍTULOS	Autorizada			Realizada	Diferenças
		Créditos Orçamentários Suplementares	Créditos Especiais e Extraordinários	Total		
3.3.90.92.00	Despesas de Exercícios Anteriores	13.200,00	0,00	13.200,00	0,00	13.200,00
4.4.90.52.00	Equipamentos e Material Permanente	8.611,00	0,00	8.611,00	2.500,00	6.111,00
4910.1545100000.000	Infra-Estrutura Urbana	1.977.724,58	0,00	1.977.724,58	0,00	1.977.724,58
4910.1545130110.000	Modernização e descentralização da gestão e prestação de serviços	2.000,00	0,00	2.000,00	0,00	2.000,00
4910.1545130111.174	Construção, Ampliação e Reforma de Equipamentos das Subprefeituras	2.000,00	0,00	2.000,00	0,00	2.000,00
4.4.90.39.00	Outros Serviços de Terceiros - Pessoa Jurídica	2.000,00	0,00	2.000,00	0,00	2.000,00
4910.1545130220.000	Requalificação e promoção da ocupação dos espaços públicos	1.975.724,58	0,00	1.975.724,58	0,00	1.975.724,58
4910.1545130221.112	E2126 - Implantação de Equipamentos de Ginástica na Praça Alfredo Issa, Localizada na Av. Cásper Líbero/República - CEP 01033-040	25.000,00	0,00	25.000,00	0,00	25.000,00
4.4.90.51.00	Obras e Instalações	25.000,00	0,00	25.000,00	0,00	25.000,00
4910.1545130221.118	E31 - E31 - Revitalização da Praça Almeida Junior - SP-SE	100.000,00	0,00	100.000,00	0,00	100.000,00
4.4.90.51.00	Obras e Instalações	100.000,00	0,00	100.000,00	0,00	100.000,00
4910.1545130221.140	E4 - E4 - Reforma da Praça junto à Igreja da Consolidação	100.000,00	0,00	100.000,00	0,00	100.000,00
4.4.90.51.00	Obras e Instalações	100.000,00	0,00	100.000,00	0,00	100.000,00
4910.1545130221.170	Intervenção, Urbanização e Melhoria de Bairros - Plano de Obras das Subprefeituras	1.185.724,58	0,00	1.185.724,58	0,00	1.185.724,58
4.4.90.51.00	Obras e Instalações	1.185.724,58	0,00	1.185.724,58	0,00	1.185.724,58
4910.1545130221.192	E29 - E29 - Revitalização de Área Verde na Rua Minas Gerais - Centro - SP-SE	100.000,00	0,00	100.000,00	0,00	100.000,00
4.4.90.51.00	Obras e Instalações	100.000,00	0,00	100.000,00	0,00	100.000,00
4910.1545130221.194	E30 - E30 - Revitalização do Largo da Pólvora - SP SE	0,00	0,00	0,00	0,00	0,00
4.4.90.51.00	Obras e Instalações	0,00	0,00	0,00	0,00	0,00
4910.1545130221.298	E2580 - Intervenção, Urbanização e Melhoria de Bairros -Obras da Subprefeitura Sé	100.000,00	0,00	100.000,00	0,00	100.000,00
4.4.90.51.00	Obras e Instalações	100.000,00	0,00	100.000,00	0,00	100.000,00
4910.1545130221.299	E2520 - Construção de Skate Plaza (pista de skate) na Região Contemplada pela Subprefeitura da Sé	0,00	0,00	0,00	0,00	0,00
4.4.90.51.00	Obras e Instalações	0,00	0,00	0,00	0,00	0,00
4910.1545130221.332	E582 - Revitalização de Bairro, com Paisagismo, Grama e Protetores de Jardim na Praça Alex Freua Neto, no bairro Aclimação	20.000,00	0,00	20.000,00	0,00	20.000,00
4.4.90.51.00	Obras e Instalações	20.000,00	0,00	20.000,00	0,00	20.000,00
4910.1545130221.369	E1767 - Equipamentos de Ginástica na Praça Olavo Bilac	30.000,00	0,00	30.000,00	0,00	30.000,00
4.4.90.39.00	Outros Serviços de Terceiros - Pessoa Jurídica	30.000,00	0,00	30.000,00	0,00	30.000,00

Matéria DOCREC 653/2015. Documento digitalizado e autenticado por CAIO CESAR RODRIGUES. Suavalidade pode ser conferida em https://spregisconsulta.saopaulo.sp.gov.br/Home/AbrirDocumento?pID=166909

autuado por CAIO CESAR RODRIGUES em 06/03/2018 15:36:46.

em R$

	TÍTULOS	Autorizada			Realizada	Diferenças
		Créditos Orçamentários Suplementares	Créditos Especiais e Extraordinários	Total		
4910.1545130221.448	E572 - Revitalização de Bairro com Ampliação do Campo de Futebol já Existente e Readequação da Praça Nicolau de Moraes Barros, no Bairro Barra Funda (Processo 2012-0.188791-3)	265.000,00	0,00	265.000,00	0,00	265.000,00
4.4.90.39.00	Outros Serviços de Terceiros - Pessoa Jurídica	265.000,00	0,00	265.000,00	0,00	265.000,00
4910.1545130221.696	E4442 - Implantação de Equipamentos de Ginástica na Praça Presidente Vereador Paulo Kobayashi	25.000,00	0,00	25.000,00	0,00	25.000,00
4.4.90.51.00	Obras e Instalações	25.000,00	0,00	25.000,00	0,00	25.000,00
4910.1545130221.697	E4443 - Implantação de Equipamentos de Ginástica na Praça Rotary, na Rua Major Sertório	25.000,00	0,00	25.000,00	0,00	25.000,00
4.4.90.51.00	Obras e Instalações	25.000,00	0,00	25.000,00	0,00	25.000,00
4910.1545200000.000	Serviços Urbanos	33.466.189,22	0,00	33.466.189,22	22.988.477,75	10.477.711,47
4910.1545230060.000	Direitos da pessoa com deficiência	1.184.297,00	0,00	1.184.297,00	0,00	1.184.297,00
4910.1545230061.169	Reforma e Acessibilidade em Passeios Públicos	1.184.297,00	0,00	1.184.297,00	0,00	1.184.297,00
4.4.90.51.00	Obras e Instalações	1.184.297,00	0,00	1.184.297,00	0,00	1.184.297,00
4910.1545230220.000	Requalificação e promoção da ocupação dos espaços públicos	32.281.892,22	0,00	32.281.892,22	22.988.477,75	9.293.414,47
4910.1545230221.137	Pavimentação e Recapeamento de Vias	4.238.016,97	0,00	4.238.016,97	921.571,68	3.316.445,29
4.4.90.51.00	Obras e Instalações	4.238.016,97	0,00	4.238.016,97	921.571,68	3.316.445,29
4910.1545230222.341	Manutenção de vias e áreas públicas	22.604.598,45	0,00	22.604.598,45	17.981.924,94	4.622.673,51
3.3.90.30.00	Material de Consumo	3.527.432,00	0,00	3.527.432,00	2.431.811,99	1.095.620,01
3.3.90.39.00	Outros Serviços de Terceiros -Pessoa Jurídica	19.077.166,45	0,00	19.077.166,45	15.550.112,95	3.527.053,50
4910.1545230222.366	Conservação de áreas verdes e vegetação arbórea	5.439.276,80	0,00	5.439.276,80	4.084.981,13	1.354.295,67
3.3.90.39.00	Outros Serviços de Terceiros -Pessoa Jurídica	5.439.276,80	0,00	5.439.276,80	4.084.981,13	1.354.295,67
4910.1700000000.000	Saneamento	4.517.816,51	0,00	4.517.816,51	3.701.224,99	816.591,52
4910.1751200000.000	Saneamento Básico Urbano	4.517.816,51	0,00	4.517.816,51	3.701.224,99	816.591,52
4910.1751230080.000	Melhoria da drenagem urbana e proteção das bacias hidrográficas	4.517.816,51	0,00	4.517.816,51	3.701.224,99	816.591,52
4910.1751230082.367	Manutenção de sistemas de drenagem	4.517.816,51	0,00	4.517.816,51	3.701.224,99	816.591,52
3.3.90.39.00	Outros Serviços de Terceiros -Pessoa Jurídica	4.517.816,51	0,00	4.517.816,51	3.701.224,99	816.591,52
5000.0000000000.000	Subprefeitura Butantã	48.818.063,95	0,00	48.818.063,95	44.263.996,24	4.554.067,71
5010.0000000000.000	Administração da Subprefeitura	48.818.063,95	0,00	48.818.063,95	44.263.996,24	4.554.067,71
5010.0400000000.000	Administração	26.800,00	0,00	26.800,00	4.941,88	21.858,12
5010.0412200000.000	Administração Geral	26.800,00	0,00	26.800,00	4.941,88	21.858,12
5010.0412230120.000	Participação, transparência e controle social da administração pública	26.800,00	0,00	26.800,00	4.941,88	21.858,12
5010.0412230122.803	Operação e Manutenção dos Conselhos e Espaços Participativos Municipais	26.800,00	0,00	26.800,00	4.941,88	21.858,12
3.3.90.30.00	Material de Consumo	5.200,00	0,00	5.200,00	0,00	5.200,00

Matéria DOCREC 653/2015 Documento digitalizado e autenticado por CAIO CESAR RODRIGUES . Sua validade pode ser conferida em https://splegisconsulta.saopaulo.sp.leg.br/Home/AbrirDocumento?pID=769909.

autuado por CAIO CESAR RODRIGUES em 06/03/2018 15:36:46.

em R$

	TÍTULOS	Autorizada			Realizada	Diferenças
		Créditos Orçamentários Suplementares	Créditos Especiais e Extraordinários	Total		
3.3.90.39.00	Outros Serviços de Terceiros -Pessoa Jurídica	17.600,00	0,00	17.600,00	2.275,00	15.325,00
4.4.90.52.00	Equipamentos e Material Permanente	4.000,00	0,00	4.000,00	2.666,88	1.333,12
5010.1500000000.000	Urbanismo	43.429.997,65	0,00	43.429.997,65	39.159.223,66	4.270.773,99
5010.1512200000.000	Administração Geral	19.090.534,89	0,00	19.090.534,89	18.489.995,30	600.539,59
5010.1512230240.000	Suporte Administrativo	19.090.534,89	0,00	19.090.534,89	18.489.995,30	600.539,59
5010.1512230242.100	Administração da Unidade	19.090.534,89	0,00	19.090.534,89	18.489.995,30	600.539,59
3.1.90.11.00	Vencimentos e Vantagens Fixas - Pessoal Civil	15.237.726,89	0,00	15.237.726,89	15.147.296,82	90.430,07
3.3.90.30.00	Material de Consumo	76.085,00	0,00	76.085,00	73.599,04	2.485,96
3.3.90.39.00	Outros Serviços de Terceiros -Pessoa Jurídica	2.096.543,00	0,00	2.096.543,00	1.728.640,15	367.902,85
3.3.90.46.00	Auxílio-Alimentação	1.439.926,00	0,00	1.439.926,00	1.355.575,50	84.350,50
3.3.90.49.00	Auxílio-Transporte	231.643,00	0,00	231.643,00	184.883,79	46.759,21
4.4.90.52.00	Equipamentos e Material Permanente	8.611,00	0,00	8.611,00	0,00	8.611,00
5010.1545100000.000	Infra-Estrutura Urbana	4.755.356,00	0,00	4.755.356,00	3.356.331,93	1.399.024,07
5010.1545130110.000	Modernização e descentralização da gestão e prestação de serviços	2.000,00	0,00	2.000,00	0,00	2.000,00
5010.1545130111.174	Construção, Ampliação e Reforma de Equipamentos das Subprefeituras	2.000,00	0,00	2.000,00	0,00	2.000,00
4.4.90.39.00	Outros Serviços de Terceiros - Pessoa Jurídica	2.000,00	0,00	2.000,00	0,00	2.000,00
5010.1545130220.000	Requalificação e promoção da ocupação dos espaços públicos	4.753.356,00	0,00	4.753.356,00	3.356.331,93	1.397.024,07
5010.1545130221.100	E2115 - Instalação de Equipamentos de Ginástica para Idosos na Praça da Eva - R. Aquianés, Jd. São Remo e na Praça Maria Elidia de Freitas - R. Tibúrcio de Assis Ribeiro, Raposo Tavares	100.000,00	0,00	100.000,00	99.730,80	269,20
4.4.90.51.00	Obras e Instalações	100.000,00	0,00	100.000,00	99.730,80	269,20
5010.1545130221.101	E2116 - Instalação de Equipamentos de Ginástica na Praça Localizada na Esquina da R. Atílio Ceccarelli com a R. José do Patrocínio Waetge, CEP: 05388-040 e na Praça Da Rua Vicente César com a Rua Francisco Fernandes, CEP: 05742-140 / Bt	100.000,00	0,00	100.000,00	99.163,30	836,70
4.4.90.51.00	Obras e Instalações	100.000,00	0,00	100.000,00	99.163,30	836,70
5010.1545130221.102	E2117 - Reforma da Prç na Esquina da Avenida Gustavo Berthier com a Rua Padre Paulo Canelles - CEP:05386-110 - Rio Pequeno/Bt e na Viela conhecida como "Peixe Dourado", na Rua Antônio da Silva Dias - Rio Pequeno/Bt, CEP:05387-100	100.000,00	0,00	100.000,00	99.759,79	240,21
4.4.90.51.00	Obras e Instalações	100.000,00	0,00	100.000,00	99.759,79	240,21
5010.1545130221.170	Intervenção, Urbanização e Melhoria de Bairros - Plano de Obras das Subprefeituras	3.943.356,00	0,00	3.943.356,00	2.848.932,25	1.094.423,75

Matéria DOC REC 653/2015. Documento digitalizado e autenticado por CAIO CESAR RODRIGUES. Sua validade pode ser conferida em https://splegsconsulta.saopaulo.sp.leg.br/FormAbrirDocumento?pID=169909.

	TÍTULOS	Autorizada			Realizada	Diferenças
		Créditos Orçamentários Suplementares	Créditos Especiais e Extraordinários	Total		
4.4.90.39.00	Outros Serviços de Terceiros - Pessoa Jurídica	35.000,00	0,00	35.000,00	34.726,62	273,38
4.4.90.51.00	Obras e Instalações	3.908.356,00	0,00	3.908.356,00	2.814.205,63	1.094.150,37
5010.1545130221.300	E2521 - Reforma e Manutenção de Equipamentos Esportivos - Pista de Skate do Morumbi	100.000,00	0,00	100.000,00	99.346,96	653,04
4.4.90.51.00	Obras e Instalações	100.000,00	0,00	100.000,00	99.346,96	653,04
5010.1545130221.317	E2996 - Intervenção, Urbanização e Melhoria de Bairros - Plano de Obras das Subprefeituras	300.000,00	0,00	300.000,00	0,00	300.000,00
4.4.90.51.00	Obras e Instalações	300.000,00	0,00	300.000,00	0,00	300.000,00
5010.1545130221.337	E2686 - Implantação de Academia do Idoso, ao ar livre, em terreno público na Rua Isabel, s/nº - Associação de Apoio Social Jardim João XXIII.	0,00	0,00	0,00	0,00	0,00
4.4.90.39.00	Outros Serviços de Terceiros - Pessoa Jurídica	0,00	0,00	0,00	0,00	0,00
5010.1545130221.350	E1745 - Equipamento de Ginástica na Praça da Av. José de Araujo Ribeiro, esquina com Av. Politécnica	30.000,00	0,00	30.000,00	29.933,77	66,23
4.4.90.51.00	Obras e Instalações	30.000,00	0,00	30.000,00	29.933,77	66,23
5010.1545130221.351	E1746 - Revitalização, Bancos, Mesas e Equipamentos de Ginástica na Praça situada no entroncamento das ruas Pde Paulo Canelles, Gustavo Berthier e Manoel Martins - UBS Vila Dalva	50.000,00	0,00	50.000,00	49.560,45	439,55
4.4.90.39.00	Outros Serviços de Terceiros - Pessoa Jurídica	50.000,00	0,00	50.000,00	49.560,45	439,55
5010.1545130221.694	E4440 - Implantação de Equipamentos de Ginástica e Revitalização da Praça sem nome na Rua Major Walter Carlson, altura 155 - Jardim Arpoador	30.000,00	0,00	30.000,00	29.904,61	95,39
4.4.90.51.00	Obras e Instalações	30.000,00	0,00	30.000,00	29.904,61	95,39
5010.1545200000.000	Serviços Urbanos	19.584.106,76	0,00	19.584.106,76	17.312.896,43	2.271.210,33
5010.1545230060.000	Direitos da pessoa com deficiência	1.647.451,00	0,00	1.647.451,00	0,00	1.647.451,00
5010.1545230061.169	Reforma e Acessibilidade em Passeios Públicos	1.647.451,00	0,00	1.647.451,00	0,00	1.647.451,00
4.4.90.51.00	Obras e Instalações	1.647.451,00	0,00	1.647.451,00	0,00	1.647.451,00
5010.1545230220.000	Requalificação e promoção da ocupação dos espaços públicos	17.936.655,76	0,00	17.936.655,76	17.312.896,43	623.759,33
5010.1545230221.137	Pavimentação e Recapeamento de Vias	5.036.915,00	0,00	5.036.915,00	4.463.911,17	573.003,83
4.4.90.51.00	Obras e Instalações	5.036.915,00	0,00	5.036.915,00	4.463.911,17	573.003,83
5010.1545230221.637	E1912 - Av. Darcy Reis - Elaboração de Projeto de Pavimentação e Drenagem	0,00	0,00	0,00	0,00	0,00
3.3.90.39.00	Outros Serviços de Terceiros -Pessoa Jurídica	0,00	0,00	0,00	0,00	0,00
5010.1545230221.638	E1913 - Av. Dr. Candido Mota Filho - Execução de Guia e Sarjeta	0,00	0,00	0,00	0,00	0,00

Matéria DOCREC 653/2015. Documento digitalizado e autenticado por CAIO CESAR RODRIGUES. Sua validade pode ser conferida em https://sdegisconsultaapaulo.sp.leg.br/Home/AbrirDocumento?pID=169909.

	TÍTULOS	Autorizada			Realizada	Diferenças
		Créditos Orçamentários Suplementares	Créditos Especiais e Extraordinários	Total		
4.4.90.51.00	Obras e Instalações	0,00	0,00	0,00	0,00	0,00
5010.1545230221.640	E1915 - Recapeamento da Rua Laurindo Abelardo de Brito	0,00	0,00	0,00	0,00	0,00
4.4.90.51.00	Obras e Instalações	0,00	0,00	0,00	0,00	0,00
5010.1545230222.341	Manutenção de vias e áreas públicas	7.656.669,64	0,00	7.656.669,64	7.609.796,14	46.873,50
3.3.90.30.00	Material de Consumo	365.260,00	0,00	365.260,00	324.387,04	40.872,96
3.3.90.39.00	Outros Serviços de Terceiros -Pessoa Jurídica	7.285.409,64	0,00	7.285.409,64	7.285.409,10	0,54
3.3.90.47.00	Obrigações Tributárias e Contributivas	6.000,00	0,00	6.000,00	0,00	6.000,00
5010.1545230222.366	Conservação de áreas verdes e vegetação arbórea	5.243.071,12	0,00	5.243.071,12	5.239.189,12	3.882,00
3.3.90.30.00	Material de Consumo	7.272,00	0,00	7.272,00	3.390,00	3.882,00
3.3.90.39.00	Outros Serviços de Terceiros -Pessoa Jurídica	5.235.799,12	0,00	5.235.799,12	5.235.799,12	0,00
5010.1700000000.000	Saneamento	5.361.266,30	0,00	5.361.266,30	5.099.830,70	261.435,60
5010.1751200000.000	Saneamento Básico Urbano	5.361.266,30	0,00	5.361.266,30	5.099.830,70	261.435,60
5010.1751230080.000	Melhoria da drenagem urbana e proteção das bacias hidrográficas	5.361.266,30	0,00	5.361.266,30	5.099.830,70	261.435,60
5010.1751230081.639	E1914 - Av. Roberto Lorenz - Reforma da Galeria de Águas Fluviais	0,00	0,00	0,00	0,00	0,00
4.4.90.51.00	Obras e Instalações	0,00	0,00	0,00	0,00	0,00
5010.1751230082.367	Manutenção de sistemas de drenagem	5.361.266,30	0,00	5.361.266,30	5.099.830,70	261.435,60
3.3.90.30.00	Material de Consumo	18.000,00	0,00	18.000,00	17.996,66	3,34
3.3.90.39.00	Outros Serviços de Terceiros -Pessoa Jurídica	5.343.266,30	0,00	5.343.266,30	5.081.834,04	261.432,26
5100.0000000000.000	Subprefeitura Pinheiros	41.460.636,93	0,00	41.460.636,93	39.158.723,05	2.301.913,88
5110.0000000000.000	Administração da Subprefeitura	41.460.636,93	0,00	41.460.636,93	39.158.723,05	2.301.913,88
5110.0400000000.000	Administração	20.000,00	0,00	20.000,00	1.500,00	18.500,00
5110.0412200000.000	Administração Geral	10.000,00	0,00	10.000,00	0,00	10.000,00
5110.0412230120.000	Participação, transparência e controle social da administração pública	10.000,00	0,00	10.000,00	0,00	10.000,00
5110.0412230122.803	Operação e Manutenção dos Conselhos e Espaços Participativos Municipais	10.000,00	0,00	10.000,00	0,00	10.000,00
3.3.90.39.00	Outros Serviços de Terceiros -Pessoa Jurídica	10.000,00	0,00	10.000,00	0,00	10.000,00
5110.0460500000.000	Abastecimento	10.000,00	0,00	10.000,00	1.500,00	8.500,00
5110.0460530110.000	Modernização e descentralização da gestão e prestação de serviços	10.000,00	0,00	10.000,00	1.500,00	8.500,00
5110.0460530116.521	Operação e manutenção das unidades de abastecimento	10.000,00	0,00	10.000,00	1.500,00	8.500,00
3.3.90.30.00	Material de Consumo	5.000,00	0,00	5.000,00	0,00	5.000,00
3.3.90.39.00	Outros Serviços de Terceiros -Pessoa Jurídica	5.000,00	0,00	5.000,00	1.500,00	3.500,00
5110.1500000000.000	Urbanismo	37.250.064,93	0,00	37.250.064,93	35.122.984,38	2.127.080,55
5110.1512200000.000	Administração Geral	19.679.151,67	0,00	19.679.151,67	19.325.761,36	353.390,31
5110.1512230240.000	Suporte Administrativo	19.679.151,67	0,00	19.679.151,67	19.325.761,36	353.390,31
5110.1512230242.100	Administração da Unidade	19.679.151,67	0,00	19.679.151,67	19.325.761,36	353.390,31
3.1.90.11.00	Vencimentos e Vantagens Fixas - Pessoal Civil	14.870.111,67	0,00	14.870.111,67	14.748.798,24	121.313,43
3.3.90.30.00	Material de Consumo	90.000,00	0,00	90.000,00	83.146,61	6.853,39

Matéria DOCEC-65/2015. Documento digitalizado e autenticado por CAIO CESAR RODRIGUES. Sua validade pode ser conferida em http://spdigiconsulta.saopaulosp.leg.br/HomeAbrirDocumento?pID=169999.

autuado por CAIO CESAR RODRIGUES em 06/03/2018 15:36:46.

	TÍTULOS	Autorizada				
		Créditos Orçamentários Suplementares	Créditos Especiais e Extraordinários	Total	Realizada	Diferenças
3.3.90.36.00	Outros Serviços de Terceiros - Pessoa Física	105.170,00	0,00	105.170,00	104.930,00	240,00
3.3.90.39.00	Outros Serviços de Terceiros -Pessoa Jurídica	2.858.176,00	0,00	2.858.176,00	2.857.464,26	711,74
3.3.90.46.00	Auxílio-Alimentação	1.307.441,00	0,00	1.307.441,00	1.205.580,61	101.860,39
3.3.90.47.00	Obrigações Tributárias e Contributivas	21.034,00	0,00	21.034,00	20.986,00	48,00
3.3.90.49.00	Auxílio-Transporte	325.219,00	0,00	325.219,00	232.850,99	92.368,01
4.4.90.52.00	Equipamentos e Material Permanente	102.000,00	0,00	102.000,00	72.004,65	29.995,35
5110.1545100000.000	Infra-Estrutura Urbana	1.601.860,85	0,00	1.601.860,85	1.287.696,50	314.164,35
5110.1545130110.000	Modernização e descentralização da gestão e prestação de serviços	152.000,00	0,00	152.000,00	96.812,43	55.187,57
5110.1545130111.174	Construção, Ampliação e Reforma de Equipamentos das Subprefeituras	152.000,00	0,00	152.000,00	96.812,43	55.187,57
4.4.90.39.00	Outros Serviços de Terceiros - Pessoa Jurídica	152.000,00	0,00	152.000,00	96.812,43	55.187,57
5110.1545130220.000	Requalificação e promoção da ocupação dos espaços públicos	1.449.860,85	0,00	1.449.860,85	1.190.884,07	258.976,78
5110.1545130221.170	Intervenção, Urbanização e Melhoria de Bairros - Plano de Obras das Subprefeituras	1.319.860,85	0,00	1.319.860,85	1.093.106,29	226.754,56
4.4.90.30.00	Material de Consumo	30.000,00	0,00	30.000,00	16.000,00	14.000,00
4.4.90.39.00	Outros Serviços de Terceiros - Pessoa Jurídica	250.000,00	0,00	250.000,00	247.040,01	2.959,99
4.4.90.51.00	Obras e Instalações	1.039.860,85	0,00	1.039.860,85	830.066,28	209.794,57
5110.1545130221.331	E3025 - Instalação de Equipamento de Ginástica para a 3ª idade na Praça Doutor Roger Patti, Vila Olímpia, confluência da Rua Alvorada com Rua Ribeirão Claro e Av. dos Bandeirantes	100.000,00	0,00	100.000,00	97.777,78	2.222,22
4.4.90.51.00	Obras e Instalações	100.000,00	0,00	100.000,00	97.777,78	2.222,22
5110.1545130221.363	E1761 - Equipamentos de Ginástica na Praça Província de Saitama	0,00	0,00	0,00	0,00	0,00
4.4.90.39.00	Outros Serviços de Terceiros - Pessoa Jurídica	0,00	0,00	0,00	0,00	0,00
5110.1545130221.693	E4439 - Implantação de Equipamentos de Ginástica e Revitalização da Praça Província de Saitama - Alto de Pinheiros	30.000,00	0,00	30.000,00	0,00	30.000,00
4.4.90.51.00	Obras e Instalações	30.000,00	0,00	30.000,00	0,00	30.000,00
5110.1545200000.000	Serviços Urbanos	15.969.052,41	0,00	15.969.052,41	14.509.526,52	1.459.525,89
5110.1545230060.000	Direitos da pessoa com deficiência	1.129.500,00	0,00	1.129.500,00	0,00	1.129.500,00
5110.1545230061.169	Reforma e Acessibilidade em Passeios Públicos	1.129.500,00	0,00	1.129.500,00	0,00	1.129.500,00
4.4.90.51.00	Obras e Instalações	1.129.500,00	0,00	1.129.500,00	0,00	1.129.500,00
5110.1545230220.000	Requalificação e promoção da ocupação dos espaços públicos	14.839.552,41	0,00	14.839.552,41	14.509.526,52	330.025,89
5110.1545230221.137	Pavimentação e Recapeamento de Vias	3.418.831,00	0,00	3.418.831,00	3.418.831,00	0,00
4.4.90.51.00	Obras e Instalações	3.418.831,00	0,00	3.418.831,00	3.418.831,00	0,00
5110.1545230222.341	Manutenção de vias e áreas públicas	5.606.132,41	0,00	5.606.132,41	5.280.525,36	325.607,05

Matéria DOCREC 653/2015. Documento digitalizado e autenticado por CAIO CESAR RODRIGUES. sua validade pode ser conferida em https://splegisconsulta.saopaulo.sp.leg.br/Home/AbrirDocumentoApID=169905

autuado por CAIO CESAR RODRIGUES em 06/03/2018 15:36:46.

em R$

	TÍTULOS	Autorizada			Realizada	Diferenças
		Créditos Orçamentários Suplementares	Créditos Especiais e Extraordinários	Total		
3.3.90.30.00	Material de Consumo	416.800,00	0,00	416.800,00	360.544,91	56.255,09
3.3.90.39.00	Outros Serviços de Terceiros -Pessoa Jurídica	5.170.306,08	0,00	5.170.306,08	4.900.954,12	269.351,96
3.3.90.92.00	Despesas de Exercícios Anteriores	19.026,33	0,00	19.026,33	19.026,33	0,00
5110.1545230222.366	Conservação de áreas verdes e vegetação arbórea	5.814.589,00	0,00	5.814.589,00	5.810.170,16	4.418,84
3.3.90.39.00	Outros Serviços de Terceiros -Pessoa Jurídica	5.814.589,00	0,00	5.814.589,00	5.810.170,16	4.418,84
5110.1700000000.000	Saneamento	4.190.572,00	0,00	4.190.572,00	4.034.238,67	156.333,33
5110.1751200000.000	Saneamento Básico Urbano	4.190.572,00	0,00	4.190.572,00	4.034.238,67	156.333,33
5110.1751230080.000	Melhoria da drenagem urbana e proteção das bacias hidrográficas	4.190.572,00	0,00	4.190.572,00	4.034.238,67	156.333,33
5110.1751230082.367	Manutenção de sistemas de drenagem	4.190.572,00	0,00	4.190.572,00	4.034.238,67	156.333,33
3.3.90.39.00	Outros Serviços de Terceiros -Pessoa Jurídica	4.190.572,00	0,00	4.190.572,00	4.034.238,67	156.333,33
5200.0000000000.000	Subprefeitura Vila Mariana	36.903.895,61	0,00	36.903.895,61	34.125.730,19	2.778.165,42
5210.0000000000.000	Administração da Subprefeitura	36.903.895,61	0,00	36.903.895,61	34.125.730,19	2.778.165,42
5210.0400000000.000	Administração	50.000,00	0,00	50.000,00	2.266,00	47.734,00
5210.0412200000.000	Administração Geral	50.000,00	0,00	50.000,00	2.266,00	47.734,00
5210.0412230120.000	Participação, transparência e controle social da administração pública	50.000,00	0,00	50.000,00	2.266,00	47.734,00
5210.0412230122.803	Operação e Manutenção dos Conselhos e Espaços Participativos Municipais	50.000,00	0,00	50.000,00	2.266,00	47.734,00
3.3.90.39.00	Outros Serviços de Terceiros -Pessoa Jurídica	50.000,00	0,00	50.000,00	2.266,00	47.734,00
5210.1500000000.000	Urbanismo	34.408.965,57	0,00	34.408.965,57	31.678.534,18	2.730.431,39
5210.1512200000.000	Administração Geral	17.733.609,63	0,00	17.733.609,63	17.123.756,18	609.853,45
5210.1512230240.000	Suporte Administrativo	17.733.609,63	0,00	17.733.609,63	17.123.756,18	609.853,45
5210.1512230242.100	Administração da Unidade	17.733.609,63	0,00	17.733.609,63	17.123.756,18	609.853,45
3.1.90.11.00	Vencimentos e Vantagens Fixas - Pessoal Civil	13.827.488,63	0,00	13.827.488,63	13.780.408,30	47.080,33
3.3.90.14.00	Diárias - Civil	1.676,28	0,00	1.676,28	0,00	1.676,28
3.3.90.30.00	Material de Consumo	112.974,00	0,00	112.974,00	40.891,07	72.082,93
3.3.90.39.00	Outros Serviços de Terceiros -Pessoa Jurídica	2.548.486,72	0,00	2.548.486,72	2.219.529,84	328.956,88
3.3.90.46.00	Auxílio-Alimentação	1.041.423,00	0,00	1.041.423,00	984.855,46	56.567,54
3.3.90.47.00	Obrigações Tributárias e Contributivas	9.000,00	0,00	9.000,00	6.124,66	2.875,34
3.3.90.49.00	Auxílio-Transporte	114.716,00	0,00	114.716,00	91.428,85	23.287,15
4.4.90.52.00	Equipamentos e Material Permanente	77.845,00	0,00	77.845,00	518,00	77.327,00
5210.1545100000.000	Infra-Estrutura Urbana	1.649.606,24	0,00	1.649.606,24	893.526,20	756.080,04
5210.1545130110.000	Modernização e descentralização da gestão e prestação de serviços	102.000,00	0,00	102.000,00	89.339,86	12.660,14
5210.1545130111.174	Construção, Ampliação e Reforma de Equipamentos das Subprefeituras	102.000,00	0,00	102.000,00	89.339,86	12.660,14
4.4.90.39.00	Outros Serviços de Terceiros - Pessoa Jurídica	102.000,00	0,00	102.000,00	89.339,86	12.660,14
5210.1545130220.000	Requalificação e promoção da ocupação dos espaços públicos	1.547.606,24	0,00	1.547.606,24	804.186,34	743.419,90

Matéria DOCREC 658/2015. Documento digitalizado e autenticado por CAIO CESAR RODRIGUES. Sua validade pode ser conferida em https://splegisconsulta.saopaulo.sp.leg.br/HomeAbrirDocumento?iDD=16999.

autuado por CAIO CESAR RODRIGUES em 06/03/2018 15:36:46.

em R$

	TÍTULOS	Autorizada			Realizada	Diferenças
		Créditos Orçamentários Suplementares	Créditos Especiais e Extraordinários	Total		
5210.1545130221.170	Intervenção, Urbanização e Melhoria de Bairros - Plano de Obras das Subprefeituras	1.537.606,24	0,00	1.537.606,24	804.186,34	733.419,90
4.4.50.51.00	Obras e Instalações	0,00	0,00	0,00	0,00	0,00
4.4.90.30.00	Material de Consumo	40.000,00	0,00	40.000,00	0,00	40.000,00
4.4.90.51.00	Obras e Instalações	1.350.238,17	0,00	1.350.238,17	656.818,27	693.419,90
4.4.90.92.00	Despesas de Exercícios Anteriores	147.368,07	0,00	147.368,07	147.368,07	0,00
5210.1545130221.328	E2466 - Urbanização e melhorias dos bairros de Vila Mariana	0,00	0,00	0,00	0,00	0,00
4.4.90.51.00	Obras e Instalações	0,00	0,00	0,00	0,00	0,00
5210.1545130221.334	E584 - Revitalização de Bairro, com Instalação de Bancos com Encosto na Praça Manouk Komerian, no Bairro Vila Mariana	10.000,00	0,00	10.000,00	0,00	10.000,00
4.4.90.51.00	Obras e Instalações	10.000,00	0,00	10.000,00	0,00	10.000,00
5210.1545200000.000	Serviços Urbanos	15.025.749,70	0,00	15.025.749,70	13.661.251,80	1.364.497,90
5210.1545230060.000	Direitos da pessoa com deficiência	1.069.376,00	0,00	1.069.376,00	136.506,51	932.869,49
5210.1545230061.169	Reforma e Acessibilidade em Passeios Públicos	1.069.376,00	0,00	1.069.376,00	136.506,51	932.869,49
4.4.90.51.00	Obras e Instalações	1.069.376,00	0,00	1.069.376,00	136.506,51	932.869,49
5210.1545230220.000	Requalificação e promoção da ocupação dos espaços públicos	13.956.373,70	0,00	13.956.373,70	13.524.745,29	431.628,41
5210.1545230221.137	Pavimentação e Recapeamento de Vias	2.988.168,00	0,00	2.988.168,00	2.988.168,00	0,00
4.4.90.51.00	Obras e Instalações	2.988.168,00	0,00	2.988.168,00	2.988.168,00	0,00
5210.1545230222.341	Manutenção de vias e áreas públicas	5.249.903,30	0,00	5.249.903,30	4.994.022,31	255.880,99
3.3.90.30.00	Material de Consumo	571.964,00	0,00	571.964,00	347.850,20	224.113,80
3.3.90.39.00	Outros Serviços de Terceiros -Pessoa Jurídica	4.677.939,30	0,00	4.677.939,30	4.646.172,11	31.767,19
5210.1545230222.366	Conservação de áreas verdes e vegetação arbórea	5.718.302,40	0,00	5.718.302,40	5.542.554,98	175.747,42
3.3.90.39.00	Outros Serviços de Terceiros -Pessoa Jurídica	5.718.302,40	0,00	5.718.302,40	5.542.554,98	175.747,42
5210.1700000000.000	Saneamento	2.444.930,04	0,00	2.444.930,04	2.444.930,01	0,03
5210.1751200000.000	Saneamento Básico Urbano	2.444.930,04	0,00	2.444.930,04	2.444.930,01	0,03
5210.1751230080.000	Melhoria da drenagem urbana e proteção das bacias hidrográficas	2.444.930,04	0,00	2.444.930,04	2.444.930,01	0,03
5210.1751230082.367	Manutenção de sistemas de drenagem	2.444.930,04	0,00	2.444.930,04	2.444.930,01	0,03
3.3.90.39.00	Outros Serviços de Terceiros -Pessoa Jurídica	2.444.930,04	0,00	2.444.930,04	2.444.930,01	0,03
5300.0000000000.000	Subprefeitura Ipiranga	45.564.244,43	0,00	45.564.244,43	40.853.440,19	4.710.804,24
5310.0000000000.000	Administração da Subprefeitura	45.564.244,43	0,00	45.564.244,43	40.853.440,19	4.710.804,24
5310.0400000000.000	Administração	38.000,00	0,00	38.000,00	23.536,25	14.463,75
5310.0412200000.000	Administração Geral	33.000,00	0,00	33.000,00	18.636,25	14.363,75
5310.0412230120.000	Participação, transparência e controle social da administração pública	33.000,00	0,00	33.000,00	18.636,25	14.363,75
5310.0412230122.803	Operação e Manutenção dos Conselhos e Espaços Participativos Municipais	33.000,00	0,00	33.000,00	18.636,25	14.363,75
3.3.90.30.00	Material de Consumo	8.000,00	0,00	8.000,00	0,00	8.000,00

Matéria DOCREC 653/2015. Documento digitalizado e autenticado por CAIO CESAR RODRIGUES. Sua validade pode ser conferida em https://splegisconsulta.saopaulo.sp.leg.br/HomeAbrirDocumentoCpID=169909.

autuado por CAIO CESAR RODRIGUES em 06/03/2018 15:36:46.

em R$

	TÍTULOS	Autorizada			Realizada	Diferenças
		Créditos Orçamentários Suplementares	Créditos Especiais e Extraordinários	Total		
3.3.90.39.00	Outros Serviços de Terceiros -Pessoa Jurídica	25.000,00	0,00	25.000,00	18.636,25	6.363,75
5310.0460500000.000	Abastecimento	5.000,00	0,00	5.000,00	4.900,00	100,00
5310.0460530110.000	Modernização e descentralização da gestão e prestação de serviços	5.000,00	0,00	5.000,00	4.900,00	100,00
5310.0460530116.521	Operação e manutenção das unidades de abastecimento	5.000,00	0,00	5.000,00	4.900,00	100,00
3.3.90.39.00	Outros Serviços de Terceiros -Pessoa Jurídica	5.000,00	0,00	5.000,00	4.900,00	100,00
5310.1500000000.000	Urbanismo	42.826.705,54	0,00	42.826.705,54	38.130.365,05	4.696.340,49
5310.1512200000.000	Administração Geral	21.910.674,55	0,00	21.910.674,55	21.664.841,86	245.832,69
5310.1512230240.000	Suporte Administrativo	21.910.674,55	0,00	21.910.674,55	21.664.841,86	245.832,69
5310.1512230242.100	Administração da Unidade	21.910.674,55	0,00	21.910.674,55	21.664.841,86	245.832,69
3.1.90.11.00	Vencimentos e Vantagens Fixas - Pessoal Civil	15.080.853,00	0,00	15.080.853,00	15.055.778,86	25.074,14
3.3.90.30.00	Material de Consumo	100.000,00	0,00	100.000,00	83.539,09	16.460,91
3.3.90.39.00	Outros Serviços de Terceiros -Pessoa Jurídica	5.320.611,55	0,00	5.320.611,55	5.281.619,13	38.992,42
3.3.90.46.00	Auxílio-Alimentação	1.255.538,00	0,00	1.255.538,00	1.141.803,90	113.734,10
3.3.90.47.00	Obrigações Tributárias e Contributivas	18.677,00	0,00	18.677,00	0,00	18.677,00
3.3.90.49.00	Auxílio-Transporte	124.995,00	0,00	124.995,00	92.312,23	32.682,77
4.4.90.52.00	Equipamentos e Material Permanente	10.000,00	0,00	10.000,00	9.788,65	211,35
5310.1545100000.000	Infra-Estrutura Urbana	4.288.353,02	0,00	4.288.353,02	2.163.881,77	2.124.471,25
5310.1545130110.000	Modernização e descentralização da gestão e prestação de serviços	70.370,41	0,00	70.370,41	0,00	70.370,41
5310.1545130111.174	Construção, Ampliação e Reforma de Equipamentos das Subprefeituras	40.370,41	0,00	40.370,41	0,00	40.370,41
4.4.90.39.00	Outros Serviços de Terceiros - Pessoa Jurídica	40.370,41	0,00	40.370,41	0,00	40.370,41
5310.1545130111.729	E4483 - Implantação de Elevador na Sede do MSTI	30.000,00	0,00	30.000,00	0,00	30.000,00
4.4.90.39.00	Outros Serviços de Terceiros - Pessoa Jurídica	30.000,00	0,00	30.000,00	0,00	30.000,00
5310.1545130220.000	Requalificação e promoção da ocupação dos espaços públicos	4.217.982,61	0,00	4.217.982,61	2.163.881,77	2.054.100,84
5310.1545130221.091	E3224 - Revitalização da Praça e Espaços Comunitários no Conjunto Habitacional Jardim Celeste localizado na Rua Memorial de Ayres, N° 480, no Jardim São Saverio	295.000,00	0,00	295.000,00	226.402,95	68.597,05
4.4.90.51.00	Obras e Instalações	295.000,00	0,00	295.000,00	226.402,95	68.597,05
5310.1545130221.125	E93 - E93 - Restauração, Adaptação e Manutenção da Praça sem denominação, situada no Complexo Viário Maria Maluf - R. Cesar Antônio Bosso	200.000,00	0,00	200.000,00	177.028,48	22.971,52
4.4.90.51.00	Obras e Instalações	200.000,00	0,00	200.000,00	177.028,48	22.971,52
5310.1545130221.170	Intervenção, Urbanização e Melhoria de Bairros - Plano de Obras das Subprefeituras	2.847.982,61	0,00	2.847.982,61	1.072.588,14	1.775.394,47
4.4.90.39.00	Outros Serviços de Terceiros - Pessoa Jurídica	2.682.092,05	0,00	2.682.092,05	906.697,58	1.775.394,47

Matéria DOCREC 553/2015. Documento digitalizado e autenticado por CAIO CESAR RODRIGUES. Sua validade pode ser conferida em https://spregisconsulta.saopaulo.sp.leg.br/Home/AbrirDocumento?pID=169309.

autuado por CAIO CESAR RODRIGUES em 06/03/2018 15:36:46.

	TÍTULOS	Autorizada			Realizada	Diferenças
		Créditos Orçamentários Suplementares	Créditos Especiais e Extraordinários	Total		
4.4.90.92.00	Despesas de Exercícios Anteriores	165.890,56	0,00	165.890,56	165.890,56	0,00
5310.1545130221.196	E1969 - Reforma e Revitalização de Clube localizado na Rua Professor Thomaz de Aquino, altura do 293	0,00	0,00	0,00	0,00	0,00
4.4.90.51.00	Obras e Instalações	0,00	0,00	0,00	0,00	0,00
5310.1545130221.203	E98 - E98 - Reforma e Manutenção da quadra poliesportiva na Gleba N (Heliópolis)	0,00	0,00	0,00	0,00	0,00
4.4.90.51.00	Obras e Instalações	0,00	0,00	0,00	0,00	0,00
5310.1545130221.301	E2523 - Obras de Revitalização e Melhoria do Bairro Ipiranga	450.000,00	0,00	450.000,00	291.050,17	158.949,83
4.4.90.51.00	Obras e Instalações	450.000,00	0,00	450.000,00	291.050,17	158.949,83
5310.1545130221.305	E2690 - Reforma do Centro Comunitário Jardim S. Savério, com Instalação de Praça na Rua Paulo Roberto Triveli	300.000,00	0,00	300.000,00	300.000,00	0,00
4.4.90.51.00	Obras e Instalações	300.000,00	0,00	300.000,00	300.000,00	0,00
5310.1545130221.695	E4441 - Implantação de Equipamentos e Revitalização da Praça sem nome, localizada na Rua José Do Castro Ribeiro esq. R. Jacques Blanchard - Vila Liviero	30.000,00	0,00	30.000,00	28.914,15	1.085,85
4.4.90.51.00	Obras e Instalações	30.000,00	0,00	30.000,00	28.914,15	1.085,85
5310.1545130221.705	E4481 - Implantação de Equipamentos de Ginástica na Praça João Milaré - Vila Brasilina	25.000,00	0,00	25.000,00	24.584,64	415,36
4.4.90.51.00	Obras e Instalações	25.000,00	0,00	25.000,00	24.584,64	415,36
5310.1545130221.706	E4485 - Manutenção e Implantação de Ginástica na Praça Belmiro Vampel	30.000,00	0,00	30.000,00	29.653,10	346,90
4.4.90.51.00	Obras e Instalações	30.000,00	0,00	30.000,00	29.653,10	346,90
5310.1545130221.730	E4484 - Implantação de Equipamentos de Ginástica no Residêncial Comandante Taylor	25.000,00	0,00	25.000,00	0,00	25.000,00
4.4.90.51.00	Obras e Instalações	25.000,00	0,00	25.000,00	0,00	25.000,00
5310.1545130221.731	E4488 - Implantação de Playground na Praça Dirceu de Castro Fontoura - Jd. Sta. Cruz	15.000,00	0,00	15.000,00	13.660,14	1.339,86
4.4.90.51.00	Obras e Instalações	15.000,00	0,00	15.000,00	13.660,14	1.339,86
5310.1545200000.000	Serviços Urbanos	16.627.677,97	0,00	16.627.677,97	14.301.641,42	2.326.036,55
5310.1545230060.000	Direitos da pessoa com deficiência	1.159.197,43	0,00	1.159.197,43	0,00	1.159.197,43
5310.1545230061.169	Reforma e Acessibilidade em Passeios Públicos	1.159.197,43	0,00	1.159.197,43	0,00	1.159.197,43
4.4.90.51.00	Obras e Instalações	1.159.197,43	0,00	1.159.197,43	0,00	1.159.197,43
5310.1545230220.000	Requalificação e promoção da ocupação dos espaços públicos	15.468.480,54	0,00	15.468.480,54	14.301.641,42	1.166.838,12
5310.1545230221.137	Pavimentação e Recapeamento de Vias	3.329.663,00	0,00	3.329.663,00	3.329.663,00	0,00
4.4.90.51.00	Obras e Instalações	3.329.663,00	0,00	3.329.663,00	3.329.663,00	0,00

Matéria DOCREC 653/2015. Documento digitalizado e autenticado por CAIO CESAR RODRIGUES. Sua validade pode ser conferida em https://spdoc.gov.br/sites/publico/consultaDocumento?pDC=669909.

autuado por CAIO CESAR RODRIGUES em 06/03/2018 15:36:46.

em R$

	TÍTULOS	Autorizada				
		Créditos Orçamentários Suplementares	Créditos Especiais e Extraordinários	Total	Realizada	Diferenças
5310.1545230221.201	E92 - E92 - Reforma e Manutenção da Passarela de Pedestres Almirante Dellamares no Complexo Viário Esc. Engª Mackenzie.	150.000,00	0,00	150.000,00	146.335,53	3.664,47
4.4.90.39.00	Outros Serviços de Terceiros - Pessoa Jurídica	150.000,00	0,00	150.000,00	146.335,53	3.664,47
5310.1545230221.202	E94 - E94 - Reforma e Ampliação de Passagens da Escadaria localizada na Av. Dellamare (Conjugar com Passarela)	0,00	0,00	0,00	0,00	0,00
4.4.90.39.00	Outros Serviços de Terceiros - Pessoa Jurídica	0,00	0,00	0,00	0,00	0,00
5310.1545230222.341	Manutenção de vias e áreas públicas	5.462.674,02	0,00	5.462.674,02	5.110.841,00	351.833,02
3.3.90.30.00	Material de Consumo	271.613,00	0,00	271.613,00	176.216,34	95.396,66
3.3.90.39.00	Outros Serviços de Terceiros -Pessoa Jurídica	5.191.061,02	0,00	5.191.061,02	4.934.624,66	256.436,36
5310.1545230222.366	Conservação de áreas verdes e vegetação arbórea	6.526.143,52	0,00	6.526.143,52	5.714.801,89	811.341,63
3.3.90.39.00	Outros Serviços de Terceiros -Pessoa Jurídica	6.526.143,52	0,00	6.526.143,52	5.714.801,89	811.341,63
5310.1700000000.000	Saneamento	2.699.538,89	0,00	2.699.538,89	2.699.538,89	0,00
5310.1751200000.000	Saneamento Básico Urbano	2.699.538,89	0,00	2.699.538,89	2.699.538,89	0,00
5310.1751230080.000	Melhoria da drenagem urbana e proteção das bacias hidrográficas	2.699.538,89	0,00	2.699.538,89	2.699.538,89	0,00
5310.1751230082.367	Manutenção de sistemas de drenagem	2.699.538,89	0,00	2.699.538,89	2.699.538,89	0,00
3.3.90.39.00	Outros Serviços de Terceiros -Pessoa Jurídica	2.699.538,89	0,00	2.699.538,89	2.699.538,89	0,00
5400.0000000000.000	Subprefeitura Santo Amaro	41.428.849,54	0,00	41.428.849,54	34.810.619,72	6.618.229,82
5410.0000000000.000	Administração da Subprefeitura	41.428.849,54	0,00	41.428.849,54	34.810.619,72	6.618.229,82
5410.0400000000.000	Administração	42.000,00	0,00	42.000,00	1.575,00	40.425,00
5410.0412200000.000	Administração Geral	27.000,00	0,00	27.000,00	1.575,00	25.425,00
5410.0412230120.000	Participação, transparência e controle social da administração pública	27.000,00	0,00	27.000,00	1.575,00	25.425,00
5410.0412230122.803	Operação e Manutenção dos Conselhos e Espaços Participativos Municipais	27.000,00	0,00	27.000,00	1.575,00	25.425,00
3.3.90.39.00	Outros Serviços de Terceiros -Pessoa Jurídica	27.000,00	0,00	27.000,00	1.575,00	25.425,00
5410.0460500000.000	Abastecimento	15.000,00	0,00	15.000,00	0,00	15.000,00
5410.0460530110.000	Modernização e descentralização da gestão e prestação de serviços	15.000,00	0,00	15.000,00	0,00	15.000,00
5410.0460530116.521	Operação e manutenção das unidades de abastecimento	15.000,00	0,00	15.000,00	0,00	15.000,00
3.3.90.30.00	Material de Consumo	5.000,00	0,00	5.000,00	0,00	5.000,00
3.3.90.37.00	Locação de Mão-de-Obra	5.000,00	0,00	5.000,00	0,00	5.000,00
3.3.90.39.00	Outros Serviços de Terceiros -Pessoa Jurídica	5.000,00	0,00	5.000,00	0,00	5.000,00
5410.1500000000.000	Urbanismo	36.904.791,54	0,00	36.904.791,54	30.777.662,99	6.127.128,55
5410.1512200000.000	Administração Geral	17.248.756,67	0,00	17.248.756,67	16.539.463,34	709.293,33
5410.1512230240.000	Suporte Administrativo	17.248.756,67	0,00	17.248.756,67	16.539.463,34	709.293,33
5410.1512230242.100	Administração da Unidade	17.248.756,67	0,00	17.248.756,67	16.539.463,34	709.293,33
3.1.90.11.00	Vencimentos e Vantagens Fixas - Pessoal Civil	12.676.408,67	0,00	12.676.408,67	12.576.200,91	100.207,76

Matéria DOCRIC 53/2015. Documento digitalizado e autenticado por CAIO CESAR RODRIGUES. Sua validade pode ser conferida em https://splegisonline.saopaulo.sp.leg.br/HomeAbrirDocumentoPID=165909.

autuado por CAIO CESAR RODRIGUES em 06/03/2018 15:36:46.

em R$

	TÍTULOS	Autorizada			Realizada	Diferenças
		Créditos Orçamentários Suplementares	Créditos Especiais e Extraordinários	Total		
3.3.90.30.00	Material de Consumo	138.161,00	0,00	138.161,00	62.875,91	75.285,09
3.3.90.37.00	Locação de Mão-de-Obra	364.135,00	0,00	364.135,00	275.152,56	88.982,44
3.3.90.39.00	Outros Serviços de Terceiros -Pessoa Jurídica	2.345.446,00	0,00	2.345.446,00	2.115.621,03	229.824,97
3.3.90.46.00	Auxílio-Alimentação	1.530.290,00	0,00	1.530.290,00	1.380.989,96	149.300,04
3.3.90.47.00	Obrigações Tributárias e Contributivas	29.688,00	0,00	29.688,00	25.909,58	3.778,42
3.3.90.49.00	Auxílio-Transporte	155.513,00	0,00	155.513,00	95.141,02	60.371,98
4.4.50.52.00	Equipamentos e Material Permanente	182,30	0,00	182,30	0,00	182,30
4.4.90.52.00	Equipamentos e Material Permanente	8.932,70	0,00	8.932,70	7.572,37	1.360,33
5410.1545100000.000	Infra-Estrutura Urbana	4.485.029,87	0,00	4.485.029,87	3.847.684,83	637.345,04
5410.1545130110.000	Modernização e descentralização da gestão e prestação de serviços	2.000,00	0,00	2.000,00	0,00	2.000,00
5410.1545130111.174	Construção, Ampliação e Reforma de Equipamentos das Subprefeituras	2.000,00	0,00	2.000,00	0,00	2.000,00
4.4.90.39.00	Outros Serviços de Terceiros - Pessoa Jurídica	2.000,00	0,00	2.000,00	0,00	2.000,00
4.4.90.51.00	Obras e Instalações	0,00	0,00	0,00	0,00	0,00
5410.1545130220.000	Requalificação e promoção da ocupação dos espaços públicos	4.483.029,87	0,00	4.483.029,87	3.847.684,83	635.345,04
5410.1545130221.170	Intervenção, Urbanização e Melhoria de Bairros - Plano de Obras das Subprefeituras	3.203.029,87	0,00	3.203.029,87	2.810.425,80	392.604,07
4.4.90.39.00	Outros Serviços de Terceiros - Pessoa Jurídica	1.653.941,59	0,00	1.653.941,59	1.261.550,50	392.391,09
4.4.90.51.00	Obras e Instalações	1.549.088,28	0,00	1.549.088,28	1.548.875,30	212,98
5410.1545130221.183	E173 - Reforma e Revitalização do Mercado Municipal de Santo Amaro.	1.050.000,00	0,00	1.050.000,00	1.037.259,03	12.740,97
4.4.90.51.00	Obras e Instalações	1.050.000,00	0,00	1.050.000,00	1.037.259,03	12.740,97
5410.1545130221.327	E2468 - Urbanização e melhorias dos bairros de Santo Amaro	0,00	0,00	0,00	0,00	0,00
4.4.90.51.00	Obras e Instalações	0,00	0,00	0,00	0,00	0,00
5410.1545130221.336	E2684 - Revitalização do Eixo Histórico de Santo Amaro, executando o Aterramento da rede de Fiação Aérea	230.000,00	0,00	230.000,00	0,00	230.000,00
4.4.90.51.00	Obras e Instalações	230.000,00	0,00	230.000,00	0,00	230.000,00
5410.1545200000.000	Serviços Urbanos	15.171.005,00	0,00	15.171.005,00	10.390.514,82	4.780.490,18
5410.1545230060.000	Direitos da pessoa com deficiência	1.074.228,00	0,00	1.074.228,00	0,00	1.074.228,00
5410.1545230061.169	Reforma e Acessibilidade em Passeios Públicos	1.074.228,00	0,00	1.074.228,00	0,00	1.074.228,00
4.4.90.51.00	Obras e Instalações	1.074.228,00	0,00	1.074.228,00	0,00	1.074.228,00
5410.1545230220.000	Requalificação e promoção da ocupação dos espaços públicos	14.096.777,00	0,00	14.096.777,00	10.390.514,82	3.706.262,18
5410.1545230221.137	Pavimentação e Recapeamento de Vias	3.372.080,00	0,00	3.372.080,00	663.755,01	2.708.324,99
4.4.90.51.00	Obras e Instalações	3.372.080,00	0,00	3.372.080,00	663.755,01	2.708.324,99
5410.1545230222.341	Manutenção de vias e áreas públicas	5.495.940,00	0,00	5.495.940,00	5.209.946,32	285.993,68
3.3.90.30.00	Material de Consumo	766.084,00	0,00	766.084,00	480.090,32	285.993,68
3.3.90.39.00	Outros Serviços de Terceiros -Pessoa Jurídica	4.729.856,00	0,00	4.729.856,00	4.729.856,00	0,00

Matéria DOCREQ 663/2015. Documento digitalizado, autenticado por CAIO CESAR RODRIGUES. Sua validade pode ser conferida em https://spgiscons/lta.spopaulo.sp.gov.br/HomeAbrirDocumentoPID=169909.

autuado por CAIO CESAR RODRIGUES em 06/03/2018 15:36:46.

	TÍTULOS	Autorizada				
		Créditos Orçamentários Suplementares	Créditos Especiais e Extraordinários	Total	Realizada	Diferenças
5410.1545230222.366	Conservação de áreas verdes e vegetação arbórea	5.228.757,00	0,00	5.228.757,00	4.516.813,49	711.943,51
3.3.90.39.00	Outros Serviços de Terceiros -Pessoa Jurídica	5.228.757,00	0,00	5.228.757,00	4.516.813,49	711.943,51
5410.1700000000.000	Saneamento	4.432.058,00	0,00	4.432.058,00	4.031.381,73	400.676,27
5410.1751200000.000	Saneamento Básico Urbano	4.432.058,00	0,00	4.432.058,00	4.031.381,73	400.676,27
5410.1751230080.000	Melhoria da drenagem urbana e proteção das bacias hidrográficas	4.432.058,00	0,00	4.432.058,00	4.031.381,73	400.676,27
5410.1751230082.367	Manutenção de sistemas de drenagem	4.432.058,00	0,00	4.432.058,00	4.031.381,73	400.676,27
3.3.90.39.00	Outros Serviços de Terceiros -Pessoa Jurídica	4.432.058,00	0,00	4.432.058,00	4.031.381,73	400.676,27
5410.2300000000.000	Comércio e Serviços	50.000,00	0,00	50.000,00	0,00	50.000,00
5410.2369500000.000	Turismo	50.000,00	0,00	50.000,00	0,00	50.000,00
5410.2369530150.000	Promoção da cidade como centro de eventos e destino turístico de referência	50.000,00	0,00	50.000,00	0,00	50.000,00
5410.2369530151.152	E2683 - Realização de Estudos para Diagnosticar o Potencial de Turismo em Santo Amaro	50.000,00	0,00	50.000,00	0,00	50.000,00
3.3.90.35.00	Serviços de Consultoria	50.000,00	0,00	50.000,00	0,00	50.000,00
5500.0000000000.000	Subprefeitura Jabaquara	27.999.129,42	0,00	27.999.129,42	24.946.219,61	3.052.909,81
5510.0000000000.000	Administração da Subprefeitura	27.999.129,42	0,00	27.999.129,42	24.946.219,61	3.052.909,81
5510.0400000000.000	Administração	20.000,00	0,00	20.000,00	5.604,50	14.395,50
5510.0412200000.000	Administração Geral	20.000,00	0,00	20.000,00	5.604,50	14.395,50
5510.0412230120.000	Participação, transparência e controle social da administração pública	20.000,00	0,00	20.000,00	5.604,50	14.395,50
5510.0412230122.803	Operação e Manutenção dos Conselhos e Espaços Participativos Municipais	20.000,00	0,00	20.000,00	5.604,50	14.395,50
3.3.90.30.00	Material de Consumo	4.000,00	0,00	4.000,00	1.267,84	2.732,16
3.3.90.39.00	Outros Serviços de Terceiros -Pessoa Jurídica	11.906,00	0,00	11.906,00	1.512,00	10.394,00
4.4.90.52.00	Equipamentos e Material Permanente	4.094,00	0,00	4.094,00	2.824,66	1.269,34
5510.1500000000.000	Urbanismo	24.255.992,39	0,00	24.255.992,39	21.232.178,35	3.023.814,04
5510.1512200000.000	Administração Geral	13.328.868,64	0,00	13.328.868,64	13.158.185,82	170.682,82
5510.1512230240.000	Suporte Administrativo	13.328.868,64	0,00	13.328.868,64	13.158.185,82	170.682,82
5510.1512230242.100	Administração da Unidade	13.328.868,64	0,00	13.328.868,64	13.158.185,82	170.682,82
3.1.90.11.00	Vencimentos e Vantagens Fixas - Pessoal Civil	9.869.221,30	0,00	9.869.221,30	9.805.640,25	63.581,05
3.3.90.30.00	Material de Consumo	60.427,00	0,00	60.427,00	53.001,90	7.425,10
3.3.90.36.00	Outros Serviços de Terceiros - Pessoa Física	667.756,34	0,00	667.756,34	667.756,34	0,00
3.3.90.39.00	Outros Serviços de Terceiros -Pessoa Jurídica	1.702.643,00	0,00	1.702.643,00	1.701.300,41	1.342,59
3.3.90.46.00	Auxílio-Alimentação	901.853,00	0,00	901.853,00	843.937,62	57.915,38
3.3.90.49.00	Auxílio-Transporte	121.378,00	0,00	121.378,00	86.010,07	35.367,93
3.3.90.92.00	Despesas de Exercícios Anteriores	590,00	0,00	590,00	539,23	50,77
4.4.90.52.00	Equipamentos e Material Permanente	5.000,00	0,00	5.000,00	0,00	5.000,00
5510.1545100000.000	Infra-Estrutura Urbana	1.169.923,97	0,00	1.169.923,97	1.107.429,44	62.494,53
5510.1545130110.000	Modernização e descentralização da gestão e prestação de serviços	2.000,00	0,00	2.000,00	0,00	2.000,00

Matéria DOC CEC 653/2015. Documento digitalizado a autenticado por CAIO CESAR RODRIGUES. Sua validade pode ser conferida em https://spegiconsulta.saopaulo.sp.gov.br/HomeAbrDocumentoOpID=669909.

PREFEITURA DO MUNICÍPIO DE SÃO PAULO

Exercício: 2014

Comparativo da Despesa Autorizada com a Despesa Realizada

Anexo 11 - Lei 13.309/14

em R$

	TÍTULOS	Autorizada				
		Créditos Orçamentários Suplementares	Créditos Especiais e Extraordinários	Total	Realizada	Diferenças
5510.1545130111.174	Construção, Ampliação e Reforma de Equipamentos das Subprefeituras	2.000,00	0,00	2.000,00	0,00	2.000,00
4.4.90.39.00	Outros Serviços de Terceiros - Pessoa Jurídica	2.000,00	0,00	2.000,00	0,00	2.000,00
5510.1545130220.000	Requalificação e promoção da ocupação dos espaços públicos	1.167.923,97	0,00	1.167.923,97	1.107.429,44	60.494,53
5510.1545130221.170	Intervenção, Urbanização e Melhoria de Bairros - Plano de Obras das Subprefeituras	1.167.923,97	0,00	1.167.923,97	1.107.429,44	60.494,53
4.4.90.51.00	Obras e Instalações	1.167.923,97	0,00	1.167.923,97	1.107.429,44	60.494,53
5510.1545200000.000	Serviços Urbanos	9.757.199,78	0,00	9.757.199,78	6.966.563,09	2.790.636,69
5510.1545230060.000	Direitos da pessoa com deficiência	581.103,00	0,00	581.103,00	0,00	581.103,00
5510.1545230061.169	Reforma e Acessibilidade em Passeios Públicos	581.103,00	0,00	581.103,00	0,00	581.103,00
4.4.90.51.00	Obras e Instalações	581.103,00	0,00	581.103,00	0,00	581.103,00
5510.1545230220.000	Requalificação e promoção da ocupação dos espaços públicos	9.176.096,78	0,00	9.176.096,78	6.966.563,09	2.209.533,69
5510.1545230221.137	Pavimentação e Recapeamento de Vias	1.692.636,00	0,00	1.692.636,00	0,00	1.692.636,00
4.4.90.51.00	Obras e Instalações	1.692.636,00	0,00	1.692.636,00	0,00	1.692.636,00
5510.1545230222.341	Manutenção de vias e áreas públicas	3.677.368,36	0,00	3.677.368,36	3.165.043,57	512.324,79
3.3.90.30.00	Material de Consumo	402.656,00	0,00	402.656,00	292.480,25	110.175,75
3.3.90.39.00	Outros Serviços de Terceiros -Pessoa Jurídica	3.274.712,36	0,00	3.274.712,36	2.872.563,32	402.149,04
5510.1545230222.366	Conservação de áreas verdes e vegetação arbórea	3.806.092,42	0,00	3.806.092,42	3.801.519,52	4.572,90
3.3.90.39.00	Outros Serviços de Terceiros -Pessoa Jurídica	3.806.092,42	0,00	3.806.092,42	3.801.519,52	4.572,90
5510.1700000000.000	Saneamento	3.723.137,03	0,00	3.723.137,03	3.708.436,76	14.700,27
5510.1751200000.000	Saneamento Básico Urbano	3.723.137,03	0,00	3.723.137,03	3.708.436,76	14.700,27
5510.1751230080.000	Melhoria da drenagem urbana e proteção das bacias hidrográficas	3.723.137,03	0,00	3.723.137,03	3.708.436,76	14.700,27
5510.1751230082.367	Manutenção de sistemas de drenagem	3.723.137,03	0,00	3.723.137,03	3.708.436,76	14.700,27
3.3.90.39.00	Outros Serviços de Terceiros -Pessoa Jurídica	3.698.009,39	0,00	3.698.009,39	3.683.309,12	14.700,27
3.3.90.92.00	Despesas de Exercícios Anteriores	25.127,64	0,00	25.127,64	25.127,64	0,00
5600.0000000000.000	Subprefeitura Cidade Ademar	30.709.582,66	0,00	30.709.582,66	26.392.936,47	4.316.646,19
5610.0000000000.000	Administração da Subprefeitura	30.709.582,66	0,00	30.709.582,66	26.392.936,47	4.316.646,19
5610.0400000000.000	Administração	50.000,00	0,00	50.000,00	3.404,37	46.595,63
5610.0412200000.000	Administração Geral	50.000,00	0,00	50.000,00	3.404,37	46.595,63
5610.0412230120.000	Participação, transparência e controle social da administração pública	50.000,00	0,00	50.000,00	3.404,37	46.595,63
5610.0412230122.803	Operação e Manutenção dos Conselhos e Espaços Participativos Municipais	50.000,00	0,00	50.000,00	3.404,37	46.595,63
3.3.90.39.00	Outros Serviços de Terceiros -Pessoa Jurídica	37.121,28	0,00	37.121,28	0,00	37.121,28
4.4.90.52.00	Equipamentos e Material Permanente	12.878,72	0,00	12.878,72	3.404,37	9.474,35
5610.1500000000.000	Urbanismo	26.675.218,51	0,00	26.675.218,51	22.561.953,42	4.113.265,09
5610.1512200000.000	Administração Geral	11.347.193,72	0,00	11.347.193,72	11.100.434,88	246.758,84

Matéria DOCREC 652/2015. Documento digitalizado e autenticado por CAIO CESAR RODRIGUES. Sua validade pode ser conferida em https://spregis.prosutta.saopaulo.sp.gov.br/Home/AbrirDocumento?pID=169909

autuado por CAIO CESAR RODRIGUES em 06/03/2018 15:36:46.

em R$

	TÍTULOS	Autorizada			Realizada	Diferenças
		Créditos Orçamentários Suplementares	Créditos Especiais e Extraordinários	Total		
5610.1512230240.000	Suporte Administrativo	11.347.193,72	0,00	11.347.193,72	11.100.434,88	246.758,84
5610.1512230242.100	Administração da Unidade	11.347.193,72	0,00	11.347.193,72	11.100.434,88	246.758,84
3.1.90.11.00	Vencimentos e Vantagens Fixas - Pessoal Civil	7.817.070,05	0,00	7.817.070,05	7.816.804,01	266,04
3.3.90.30.00	Material de Consumo	66.188,38	0,00	66.188,38	51.633,09	14.555,29
3.3.90.39.00	Outros Serviços de Terceiros -Pessoa Jurídica	2.566.412,27	0,00	2.566.412,27	2.389.921,05	176.491,22
3.3.90.46.00	Auxílio-Alimentação	721.286,02	0,00	721.286,02	716.779,57	4.506,45
3.3.90.47.00	Obrigações Tributárias e Contributivas	9.705,00	0,00	9.705,00	7.614,59	2.090,41
3.3.90.49.00	Auxílio-Transporte	152.640,00	0,00	152.640,00	113.686,57	38.953,43
4.4.90.52.00	Equipamentos e Material Permanente	13.892,00	0,00	13.892,00	3.996,00	9.896,00
5610.1545100000.000	Infra-Estrutura Urbana	2.632.121,67	0,00	2.632.121,67	1.757.882,29	874.239,38
5610.1545130110.000	Modernização e descentralização da gestão e prestação de serviços	2.000,00	0,00	2.000,00	0,00	2.000,00
5610.1545130111.174	Construção, Ampliação e Reforma de Equipamentos das Subprefeituras	2.000,00	0,00	2.000,00	0,00	2.000,00
4.4.90.39.00	Outros Serviços de Terceiros - Pessoa Jurídica	2.000,00	0,00	2.000,00	0,00	2.000,00
5610.1545130220.000	Requalificação e promoção da ocupação dos espaços públicos	2.630.121,67	0,00	2.630.121,67	1.757.882,29	872.239,38
5610.1545130221.072	E3086 - Requalificação de Espaço Público Municipal e Implantação de Equipamentos de Ginástica para Terceira Idade, Localizado na Rua Miguel Pinheiro de Azúra, Jardim Miriam.	50.000,00	0,00	50.000,00	48.393,86	1.606,14
4.4.90.51.00	Obras e Instalações	50.000,00	0,00	50.000,00	48.393,86	1.606,14
5610.1545130221.073	E3086 - Requalificação de Espaço Público e Implantação de Equipamento de Ginástica para Terceira Idade, Localizada na Rua dos Coratis, Parque Santa Amélia.	50.000,00	0,00	50.000,00	0,00	50.000,00
4.4.90.51.00	Obras e Instalações	50.000,00	0,00	50.000,00	0,00	50.000,00
5610.1545130221.074	E3087 - Requalificação de Espaço Público Municipal e Implantação de Equipamento de Ginástica para Terceira Idade, Playground e Muro de Contenção Localizado na Rua Papa Gregorio Magno, S/N, Vila Missionária.	300.000,00	0,00	300.000,00	165.281,46	134.718,54
4.4.90.51.00	Obras e Instalações	300.000,00	0,00	300.000,00	165.281,46	134.718,54
5610.1545130221.075	E3088 - Requalificação de Espaço Público Municipal e Implantação de Equipamento de Ginástica para Terceira Idade, Localizado na Avenida Cupecê, Altura do Número 5500 - Jd Miriam, Praça Bel Fernando Braga Pereira da Rocha.	50.000,00	0,00	50.000,00	0,00	50.000,00
4.4.90.51.00	Obras e Instalações	50.000,00	0,00	50.000,00	0,00	50.000,00

Matéria DOC PEC 653/2015. Documento digitalizado e autenticado por CAIO CESAR RODRIGUES. Sua validade pode ser conferida em https://splegisconsulta.saopaulo.sp.leg.br/Home/AbrirDocumento?pID=169909.

autuado por CAIO CESAR RODRIGUES em 06/03/2018 15:36:46.

em R$

	TÍTULOS	Autorizada			Realizada	Diferenças
		Créditos Orçamentários Suplementares	Créditos Especiais e Extraordinários	Total		
5610.1545130221.076	E3088 - Requalificação de Espaço Público Municipal e Implantação de Equipamentos de Ginástica para Terceira Idade, Localizado na Estrada do Alvarenga, Mar Paulista.Praça Dom Luis Mascarenhas.	50.000,00	0,00	50.000,00	49.965,60	34,40
4.4.90.51.00	Obras e Instalações	50.000,00	0,00	50.000,00	49.965,60	34,40
5610.1545130221.099	E2114 - Melhorias e Instalação de Equipamentos de Ginástica na Praça Localizada na Rua Germano Gottsfritz - Cidade Ademar - CEP: 04434-150, Jardim Uberaba	55.000,00	0,00	55.000,00	49.644,41	5.355,59
4.4.90.51.00	Obras e Instalações	55.000,00	0,00	55.000,00	49.644,41	5.355,59
5610.1545130221.170	Intervenção, Urbanização e Melhoria de Bairros - Plano de Obras das Subprefeituras	2.075.121,67	0,00	2.075.121,67	1.444.596,96	630.524,71
4.4.90.39.00	Outros Serviços de Terceiros - Pessoa Jurídica	396.556,74	0,00	396.556,74	381.095,35	15.461,39
4.4.90.51.00	Obras e Instalações	1.678.564,93	0,00	1.678.564,93	1.063.501,61	615.063,32
5610.1545130221.326	E2469 - Urbanização e melhorias dos bairros de Cidade Ademar	0,00	0,00	0,00	0,00	0,00
4.4.90.51.00	Obras e Instalações	0,00	0,00	0,00	0,00	0,00
5610.1545200000.000	Serviços Urbanos	12.695.903,12	0,00	12.695.903,12	9.703.636,25	2.992.266,87
5610.1545230060.000	Direitos da pessoa com deficiência	1.083.621,94	0,00	1.083.621,94	146.176,48	937.445,46
5610.1545230061.169	Reforma e Acessibilidade em Passeios Públicos	1.083.621,94	0,00	1.083.621,94	146.176,48	937.445,46
4.4.90.39.00	Outros Serviços de Terceiros - Pessoa Jurídica	146.486,94	0,00	146.486,94	146.176,48	310,46
4.4.90.51.00	Obras e Instalações	937.135,00	0,00	937.135,00	0,00	937.135,00
5610.1545230220.000	Requalificação e promoção da ocupação dos espaços públicos	11.612.281,18	0,00	11.612.281,18	9.557.459,77	2.054.821,41
5610.1545230221.137	Pavimentação e Recapeamento de Vias	2.795.821,00	0,00	2.795.821,00	1.318.373,00	1.477.448,00
4.4.90.51.00	Obras e Instalações	2.795.821,00	0,00	2.795.821,00	1.318.373,00	1.477.448,00
5610.1545230222.341	Manutenção de vias e áreas públicas	5.399.031,24	0,00	5.399.031,24	4.944.399,59	454.631,65
3.3.90.30.00	Material de Consumo	439.497,00	0,00	439.497,00	313.343,20	126.153,80
3.3.90.39.00	Outros Serviços de Terceiros -Pessoa Jurídica	4.949.031,24	0,00	4.949.031,24	4.620.553,39	328.477,85
3.3.90.92.00	Despesas de Exercícios Anteriores	10.503,00	0,00	10.503,00	10.503,00	0,00
5610.1545230222.366	Conservação de áreas verdes e vegetação arbórea	3.417.428,94	0,00	3.417.428,94	3.294.687,18	122.741,76
3.3.90.39.00	Outros Serviços de Terceiros -Pessoa Jurídica	3.417.428,94	0,00	3.417.428,94	3.294.687,18	122.741,76
5610.1700000000.000	Saneamento	3.884.364,15	0,00	3.884.364,15	3.827.578,68	56.785,47
5610.1751200000.000	Saneamento Básico Urbano	3.884.364,15	0,00	3.884.364,15	3.827.578,68	56.785,47
5610.1751230080.000	Melhoria da drenagem urbana e proteção das bacias hidrográficas	3.884.364,15	0,00	3.884.364,15	3.827.578,68	56.785,47
5610.1751230082.367	Manutenção de sistemas de drenagem	3.884.364,15	0,00	3.884.364,15	3.827.578,68	56.785,47
3.3.90.39.00	Outros Serviços de Terceiros -Pessoa Jurídica	3.884.364,15	0,00	3.884.364,15	3.827.578,68	56.785,47
5610.2700000000.000	Desporto e Lazer	100.000,00	0,00	100.000,00	0,00	100.000,00

Matéria DOCTEC 653/2015. Documento digitalizado e autenticado por CAIO CESAR RODRIGUES. Sua validade pode ser conferida em https://spdoc.prodam.sp.gov.br/Home/AbrirDocumento?pID=168909.

autuado por CAIO CESAR RODRIGUES em 06/03/2018 15:36:46.

em R$

	TÍTULOS	Autorizada				
		Créditos Orçamentários Suplementares	Créditos Especiais e Extraordinários	Total	Realizada	Diferenças
5610.2781200000.000	Desporto Comunitário	100.000,00	0,00	100.000,00	0,00	100.000,00
5610.2781230170.000	Promoção de atividades esportivas, recreativas e de lazer	100.000,00	0,00	100.000,00	0,00	100.000,00
5610.2781230172.368	E3026 - Desenvolvimento de Projetos e Ações Voltadas aos Jovens da Região de Cidade Ademar e Pedreira, Consistente em Atividades Esportivas, Culturais e Ensinos Técnicos Profissionalizantes.	100.000,00	0,00	100.000,00	0,00	100.000,00
3.3.90.39.00	Outros Serviços de Terceiros -Pessoa Jurídica	100.000,00	0,00	100.000,00	0,00	100.000,00
5700.0000000000.000	Subprefeitura Campo Limpo	53.338.568,07	0,00	53.338.568,07	49.568.929,77	3.769.638,30
5710.0000000000.000	Administração da Subprefeitura	53.338.568,07	0,00	53.338.568,07	49.568.929,77	3.769.638,30
5710.0400000000.000	Administração	37.500,00	0,00	37.500,00	0,00	37.500,00
5710.0412200000.000	Administração Geral	37.500,00	0,00	37.500,00	0,00	37.500,00
5710.0412230120.000	Participação, transparência e controle social da administração pública	37.500,00	0,00	37.500,00	0,00	37.500,00
5710.0412230122.803	Operação e Manutenção dos Conselhos e Espaços Participativos Municipais	37.500,00	0,00	37.500,00	0,00	37.500,00
3.3.90.30.00	Material de Consumo	12.500,00	0,00	12.500,00	0,00	12.500,00
4.4.90.39.00	Outros Serviços de Terceiros - Pessoa Jurídica	12.500,00	0,00	12.500,00	0,00	12.500,00
4.4.90.51.00	Obras e Instalações	12.500,00	0,00	12.500,00	0,00	12.500,00
5710.1500000000.000	Urbanismo	41.912.418,94	0,00	41.912.418,94	38.390.514,68	3.521.904,26
5710.1512200000.000	Administração Geral	19.975.258,66	0,00	19.975.258,66	19.137.784,98	837.473,68
5710.1512230240.000	Suporte Administrativo	19.975.258,66	0,00	19.975.258,66	19.137.784,98	837.473,68
5710.1512230242.100	Administração da Unidade	19.975.258,66	0,00	19.975.258,66	19.137.784,98	837.473,68
3.1.90.11.00	Vencimentos e Vantagens Fixas - Pessoal Civil	14.188.754,04	0,00	14.188.754,04	14.047.952,61	140.801,43
3.3.90.30.00	Material de Consumo	272.827,00	0,00	272.827,00	156.222,80	116.604,20
3.3.90.37.00	Locação de Mão-de-Obra	559.516,84	0,00	559.516,84	559.516,84	0,00
3.3.90.39.00	Outros Serviços de Terceiros -Pessoa Jurídica	2.952.574,16	0,00	2.952.574,16	2.610.451,67	342.122,49
3.3.90.46.00	Auxílio-Alimentação	1.453.910,00	0,00	1.453.910,00	1.336.527,07	117.382,93
3.3.90.47.00	Obrigações Tributárias e Contributivas	28.000,00	0,00	28.000,00	28.000,00	0,00
3.3.90.49.00	Auxílio-Transporte	149.340,00	0,00	149.340,00	85.094,01	64.245,99
3.3.90.92.00	Despesas de Exercícios Anteriores	314.098,62	0,00	314.098,62	314.019,98	78,64
4.4.90.52.00	Equipamentos e Material Permanente	56.238,00	0,00	56.238,00	0,00	56.238,00
5710.1545100000.000	Infra-Estrutura Urbana	5.736.602,72	0,00	5.736.602,72	5.542.148,38	194.454,34
5710.1545130110.000	Modernização e descentralização da gestão e prestação de serviços	1.076.242,96	0,00	1.076.242,96	1.076.242,96	0,00
5710.1545130111.174	Construção, Ampliação e Reforma de Equipamentos das Subprefeituras	1.076.242,96	0,00	1.076.242,96	1.076.242,96	0,00
4.4.90.39.00	Outros Serviços de Terceiros - Pessoa Jurídica	79.169,21	0,00	79.169,21	79.169,21	0,00
4.4.90.51.00	Obras e Instalações	997.073,75	0,00	997.073,75	997.073,75	0,00
5710.1545130220.000	Requalificação e promoção da ocupação dos espaços públicos	4.660.359,76	0,00	4.660.359,76	4.465.905,42	194.454,34

Matéria DOCREC 653/2015. Documento digitalizado e autenticado por CAIO CESAR RODRIGUES Sua validade pode ser conferida em https://splegisconsulta.saopaulo.sp.gov.br/HomeAbrirDocumento?pID=163993.

autuado por CAIO CESAR RODRIGUES em 06/03/2018 15:36:46.

em R$

	TÍTULOS	Autorizada: Créditos Orçamentários Suplementares	Autorizada: Créditos Especiais e Extraordinários	Autorizada: Total	Realizada	Diferenças
5710.1545130221.103	E2118 - Instalação de Equipamentos de Ginástica na Prç. Maria Madalena Ribeiro Porto - R. Emílio Bramante com a Rua Criseida, na Praça da R. Francisco de Holanda com a R. Frei Jerônimo da Graça e no final da R. Lodeve, CEP: 05781-220	150.000,00	0,00	150.000,00	146.357,77	3.642,23
4.4.90.51.00	Obras e Instalações	150.000,00	0,00	150.000,00	146.357,77	3.642,23
5710.1545130221.104	E2119 - Reforma e Melhoramento de Praça e Vielas: Praça da R. Sebastião Meira Barros, CEP: 05889-400, Reforma de duas Escadarias na R. Vila Caiz - CEP: 05777-170 e Viela na R. Ogimaga com acesso ao Campo do CDC Jardim São Januário	220.000,00	0,00	220.000,00	219.819,51	180,49
4.4.90.51.00	Obras e Instalações	220.000,00	0,00	220.000,00	219.819,51	180,49
5710.1545130221.143	E2384 - Reforma e Melhoramento na Praça da Rua Luiza Todi X Rua Estoris - Jd. Irene - Campo Limpo	30.000,00	0,00	30.000,00	0,00	30.000,00
4.4.90.51.00	Obras e Instalações	30.000,00	0,00	30.000,00	0,00	30.000,00
5710.1545130221.170	Intervenção, Urbanização e Melhoria de Bairros - Plano de Obras das Subprefeituras	4.260.359,76	0,00	4.260.359,76	4.099.728,14	160.631,62
4.4.90.39.00	Outros Serviços de Terceiros - Pessoa Jurídica	324.275,99	0,00	324.275,99	324.275,99	0,00
4.4.90.51.00	Obras e Instalações	2.071.109,48	0,00	2.071.109,48	1.910.477,86	160.631,62
4.4.90.92.00	Despesas de Exercícios Anteriores	1.864.974,29	0,00	1.864.974,29	1.864.974,29	0,00
5710.1545130221.270	E2120 - Melhorias no Campo da Rua Pacuã, nº 101, no Conjunto Chico Mendes, no Jd. Comercial - SP/CL	0,00	0,00	0,00	0,00	0,00
4.4.90.51.00	Obras e Instalações	0,00	0,00	0,00	0,00	0,00
5710.1545130221.320	E2174 - Reforma Vestiário e Manutenção de Iluminação - CDC José Pio Soares - Rua Manuel Bordalo Pinheiro, 277 - Parque Santo Antônio	0,00	0,00	0,00	0,00	0,00
4.4.90.51.00	Obras e Instalações	0,00	0,00	0,00	0,00	0,00
5710.1545130221.322	E2172 - Implantação de Grama Sintética - CDC Parque Independência	0,00	0,00	0,00	0,00	0,00
4.4.90.51.00	Obras e Instalações	0,00	0,00	0,00	0,00	0,00
5710.1545200000.000	Serviços Urbanos	16.200.557,56	0,00	16.200.557,56	13.710.581,32	2.489.976,24
5710.1545230060.000	Direitos da pessoa com deficiência	1.389.724,00	0,00	1.389.724,00	0,00	1.389.724,00
5710.1545230061.169	Reforma e Acessibilidade em Passeios Públicos	1.389.724,00	0,00	1.389.724,00	0,00	1.389.724,00
4.4.90.51.00	Obras e Instalações	1.389.724,00	0,00	1.389.724,00	0,00	1.389.724,00
5710.1545230220.000	Requalificação e promoção da ocupação dos espaços públicos	14.810.833,56	0,00	14.810.833,56	13.710.581,32	1.100.252,24
5710.1545230221.137	Pavimentação e Recapeamento de Vias	2.983.796,00	0,00	2.983.796,00	2.640.557,37	343.238,63
4.4.90.51.00	Obras e Instalações	2.983.796,00	0,00	2.983.796,00	2.640.557,37	343.238,63

Matéria DOCREC 653/2015. Documento digitalizado e autenticado por CAIO CESAR RODRIGUES. Sua validade pode ser conferida em https://splegisconsulta.saopaulo.sp.gov.br/HomeAbrirDocumento?pID=163909.

autuado por CAIO CESAR RODRIGUES em 06/03/2018 15:36:46.

em R$

	TÍTULOS	Autorizada			Realizada	Diferenças
		Créditos Orçamentários Suplementares	Créditos Especiais e Extraordinários	Total		
5710.1545230222.341	Manutenção de vias e áreas públicas	7.466.809,30	0,00	7.466.809,30	6.911.583,79	555.225,51
3.3.90.30.00	Material de Consumo	891.868,00	0,00	891.868,00	433.768,73	458.099,27
3.3.90.39.00	Outros Serviços de Terceiros -Pessoa Jurídica	6.301.717,33	0,00	6.301.717,33	6.204.591,19	97.126,14
3.3.90.92.00	Despesas de Exercícios Anteriores	273.223,97	0,00	273.223,97	273.223,87	0,10
5710.1545230222.366	Conservação de áreas verdes e vegetação arbórea	4.360.228,26	0,00	4.360.228,26	4.158.440,16	201.788,10
3.3.90.39.00	Outros Serviços de Terceiros -Pessoa Jurídica	4.067.196,08	0,00	4.067.196,08	3.865.408,04	201.788,04
3.3.90.92.00	Despesas de Exercícios Anteriores	293.032,18	0,00	293.032,18	293.032,12	0,06
5710.1700000000.000	Saneamento	11.388.649,13	0,00	11.388.649,13	11.178.415,09	210.234,04
5710.1751200000.000	Saneamento Básico Urbano	11.388.649,13	0,00	11.388.649,13	11.178.415,09	210.234,04
5710.1751230080.000	Melhoria da drenagem urbana e proteção das bacias hidrográficas	11.388.649,13	0,00	11.388.649,13	11.178.415,09	210.234,04
5710.1751230082.367	Manutenção de sistemas de drenagem	11.388.649,13	0,00	11.388.649,13	11.178.415,09	210.234,04
3.3.90.30.00	Material de Consumo	309.451,63	0,00	309.451,63	113.709,61	195.742,02
3.3.90.37.00	Locação de Mão-de-Obra	991.040,39	0,00	991.040,39	991.040,39	0,00
3.3.90.39.00	Outros Serviços de Terceiros -Pessoa Jurídica	9.368.548,93	0,00	9.368.548,93	9.354.059,73	14.489,20
3.3.90.92.00	Despesas de Exercícios Anteriores	719.608,18	0,00	719.608,18	719.605,36	2,82
5800.0000000000.000	Subprefeitura M´Boi Mirim	43.941.740,92	0,00	43.941.740,92	35.739.090,46	8.202.650,46
5810.0000000000.000	Administração da Subprefeitura	43.941.740,92	0,00	43.941.740,92	35.739.090,46	8.202.650,46
5810.0400000000.000	Administração	41.073,00	0,00	41.073,00	3.749,00	37.324,00
5810.0412200000.000	Administração Geral	41.073,00	0,00	41.073,00	3.749,00	37.324,00
5810.0412230120.000	Participação, transparência e controle social da administração pública	41.073,00	0,00	41.073,00	3.749,00	37.324,00
5810.0412230122.803	Operação e Manutenção dos Conselhos e Espaços Participativos Municipais	41.073,00	0,00	41.073,00	3.749,00	37.324,00
3.3.90.30.00	Material de Consumo	11.073,00	0,00	11.073,00	1.613,00	9.460,00
3.3.90.39.00	Outros Serviços de Terceiros -Pessoa Jurídica	30.000,00	0,00	30.000,00	2.136,00	27.864,00
5810.1500000000.000	Urbanismo	38.340.678,57	0,00	38.340.678,57	30.251.792,11	8.088.886,46
5810.1512200000.000	Administração Geral	14.188.830,70	0,00	14.188.830,70	14.013.269,05	175.561,65
5810.1512230240.000	Suporte Administrativo	14.188.830,70	0,00	14.188.830,70	14.013.269,05	175.561,65
5810.1512230242.100	Administração da Unidade	14.188.830,70	0,00	14.188.830,70	14.013.269,05	175.561,65
3.1.90.11.00	Vencimentos e Vantagens Fixas - Pessoal Civil	9.590.100,03	0,00	9.590.100,03	9.577.695,55	12.404,48
3.3.90.30.00	Material de Consumo	73.120,67	0,00	73.120,67	73.079,53	41,14
3.3.90.39.00	Outros Serviços de Terceiros -Pessoa Jurídica	3.249.923,00	0,00	3.249.923,00	3.235.624,35	14.298,65
3.3.90.46.00	Auxílio-Alimentação	885.610,00	0,00	885.610,00	829.223,26	56.386,74
3.3.90.47.00	Obrigações Tributárias e Contributivas	29.448,00	0,00	29.448,00	28.858,94	589,06
3.3.90.49.00	Auxílio-Transporte	212.643,00	0,00	212.643,00	193.111,94	19.531,06
4.4.90.52.00	Equipamentos e Material Permanente	147.986,00	0,00	147.986,00	75.675,48	72.310,52
5810.1545100000.000	Infra-Estrutura Urbana	6.459.247,25	0,00	6.459.247,25	3.954.400,56	2.504.846,69
5810.1545130110.000	Modernização e descentralização da gestão e prestação de serviços	302.000,00	0,00	302.000,00	298.623,40	3.376,60

Matéria DOCREE 653/015. Documento digitalizado e autenticado por CAIO CESAR RODRIGUES. Sua validade pode ser conferida em https://spleg.sccsulfa.saopaulo.sp.leg.br/Home/Documento?pID=139909.

autuado por CAIO CESAR RODRIGUES em 06/03/2018 15:36:46.

em R$

	TÍTULOS	Autorizada			Realizada	Diferenças
		Créditos Orçamentários Suplementares	Créditos Especiais e Extraordinários	Total		
5810.1545130111.174	Construção, Ampliação e Reforma de Equipamentos das Subprefeituras	152.000,00	0,00	152.000,00	149.813,10	2.186,90
4.4.90.39.00	Outros Serviços de Terceiros - Pessoa Jurídica	152.000,00	0,00	152.000,00	149.813,10	2.186,90
5810.1545130111.288	E2412 - Manutenção e Melhoramentos em Próprios Municipais - SP-M'Boi Mirim	150.000,00	0,00	150.000,00	148.810,30	1.189,70
4.4.90.39.00	Outros Serviços de Terceiros - Pessoa Jurídica	150.000,00	0,00	150.000,00	148.810,30	1.189,70
5810.1545130220.000	Requalificação e promoção da ocupação dos espaços públicos	6.157.247,25	0,00	6.157.247,25	3.655.777,16	2.501.470,09
5810.1545130221.067	E3089 - Urbanização de Praça Raimundo Braz Sobrinho com Implantação de Equipamentos para Ginástica	1.000,00	0,00	1.000,00	0,00	1.000,00
4.4.90.51.00	Obras e Instalações	1.000,00	0,00	1.000,00	0,00	1.000,00
5810.1545130221.068	E3089 - Urbanização de Praça entre a Rua Renato da Cunha e Rua Letícia com Implantação de Equipamentos para Ginástica	1.000,00	0,00	1.000,00	0,00	1.000,00
4.4.90.51.00	Obras e Instalações	1.000,00	0,00	1.000,00	0,00	1.000,00
5810.1545130221.069	E3089 - Urbanização de Praça Reginaldo Alves do Amaral com Implantação de Equipamentos para Ginástica	1.000,00	0,00	1.000,00	0,00	1.000,00
4.4.90.51.00	Obras e Instalações	1.000,00	0,00	1.000,00	0,00	1.000,00
5810.1545130221.080	E3089 - Reforma da Área de Lazer Localizado na Avenida Irece, Nº 19 Parque Europa - Sub. M' Boi Mirim	1.000,00	0,00	1.000,00	0,00	1.000,00
3.3.90.39.00	Outros Serviços de Terceiros -Pessoa Jurídica	1.000,00	0,00	1.000,00	0,00	1.000,00
5810.1545130221.081	E3089 - Requalificação do Espaço Público Municipal na Rua Gonçalo Pinto Nº 01 Jardim Monte Azul - Sub. M' Boi Mirim	1.000,00	0,00	1.000,00	0,00	1.000,00
3.3.90.39.00	Outros Serviços de Terceiros -Pessoa Jurídica	1.000,00	0,00	1.000,00	0,00	1.000,00
5810.1545130221.082	E3089 - Reforma da Área de Lazer Localizada na Rua Cocal sem Número - Jardim São Joaquim - Sub.M'Boi Mirim	1.000,00	0,00	1.000,00	0,00	1.000,00
3.3.90.39.00	Outros Serviços de Terceiros -Pessoa Jurídica	1.000,00	0,00	1.000,00	0,00	1.000,00
5810.1545130221.083	E3089 - Reforma da Área de Lazer Localizada na Rua Gil de Siloe - Sub. M' Boi Mirim	1.000,00	0,00	1.000,00	0,00	1.000,00
3.3.90.39.00	Outros Serviços de Terceiros -Pessoa Jurídica	1.000,00	0,00	1.000,00	0,00	1.000,00
5810.1545130221.084	E3089 - Reforma da Área de Lazer Localizado na Rua Viscardo Velluzzsem Número Vila Bela Vista - Subp. M' Boi Mirim	1.000,00	0,00	1.000,00	0,00	1.000,00
3.3.90.39.00	Outros Serviços de Terceiros -Pessoa Jurídica	1.000,00	0,00	1.000,00	0,00	1.000,00

Matéria DOCREC 653/2015. Documento digitalizado, autenticado por CAIO CESAR RODRIGUES. Sua validade pode ser conferida em https://splegisconsulta.saopaulo.sp.leg.br/HomeAbrirDocumento?pID=169909.

autuado por CAIO CESAR RODRIGUES em 06/03/2018 15:36:46.

	TÍTULOS	Autorizada			Realizada	Diferenças
		Créditos Orçamentários Suplementares	Créditos Especiais e Extraordinários	Total		
5810.1545130221.107	E2123 - Implantação de Equipamentos de Ginástica na Praça Localizada na Rua Renê Castera, no Jardim Horizonte Azul/Jardim Ângela - CEP 04963-160	0,00	0,00	0,00	0,00	0,00
4.4.90.51.00	Obras e Instalações	0,00	0,00	0,00	0,00	0,00
5810.1545130221.170	Intervenção, Urbanização e Melhoria de Bairros - Plano de Obras das Subprefeituras	6.149.247,25	0,00	6.149.247,25	3.655.777,16	2.493.470,09
4.4.90.39.00	Outros Serviços de Terceiros - Pessoa Jurídica	200.000,00	0,00	200.000,00	196.847,65	3.152,35
4.4.90.51.00	Obras e Instalações	5.949.247,25	0,00	5.949.247,25	3.458.929,51	2.490.317,74
5810.1545130221.287	E2387 - Reforma (Fechamento com Alambrado) do Campinho na Rua São Paulo S/Nº	0,00	0,00	0,00	0,00	0,00
4.4.90.51.00	Obras e Instalações	0,00	0,00	0,00	0,00	0,00
5810.1545200000.000	Serviços Urbanos	17.692.600,62	0,00	17.692.600,62	12.284.122,50	5.408.478,12
5810.1545230060.000	Direitos da pessoa com deficiência	1.227.833,00	0,00	1.227.833,00	0,00	1.227.833,00
5810.1545230061.169	Reforma e Acessibilidade em Passeios Públicos	1.227.833,00	0,00	1.227.833,00	0,00	1.227.833,00
4.4.90.51.00	Obras e Instalações	1.227.833,00	0,00	1.227.833,00	0,00	1.227.833,00
5810.1545230220.000	Requalificação e promoção da ocupação dos espaços públicos	16.464.767,62	0,00	16.464.767,62	12.284.122,50	4.180.645,12
5810.1545230221.137	Pavimentação e Recapeamento de Vias	4.070.151,00	0,00	4.070.151,00	0,00	4.070.151,00
4.4.90.51.00	Obras e Instalações	4.070.151,00	0,00	4.070.151,00	0,00	4.070.151,00
5810.1545230222.341	Manutenção de vias e áreas públicas	7.644.309,62	0,00	7.644.309,62	7.629.274,60	15.035,02
3.3.90.30.00	Material de Consumo	572.255,00	0,00	572.255,00	560.611,56	11.643,44
3.3.90.39.00	Outros Serviços de Terceiros -Pessoa Jurídica	7.072.054,62	0,00	7.072.054,62	7.068.663,04	3.391,58
5810.1545230222.366	Conservação de áreas verdes e vegetação arbórea	4.750.307,00	0,00	4.750.307,00	4.654.847,90	95.459,10
3.3.90.39.00	Outros Serviços de Terceiros -Pessoa Jurídica	4.750.307,00	0,00	4.750.307,00	4.654.847,90	95.459,10
5810.1700000000.000	Saneamento	5.559.989,35	0,00	5.559.989,35	5.483.549,35	76.440,00
5810.1751200000.000	Saneamento Básico Urbano	5.559.989,35	0,00	5.559.989,35	5.483.549,35	76.440,00
5810.1751230080.000	Melhoria da drenagem urbana e proteção das bacias hidrográficas	5.559.989,35	0,00	5.559.989,35	5.483.549,35	76.440,00
5810.1751230082.367	Manutenção de sistemas de drenagem	5.559.989,35	0,00	5.559.989,35	5.483.549,35	76.440,00
3.3.90.39.00	Outros Serviços de Terceiros -Pessoa Jurídica	5.559.989,35	0,00	5.559.989,35	5.483.549,35	76.440,00
5900.0000000000.000	Subprefeitura Capela do Socorro	50.576.134,95	0,00	50.576.134,95	41.085.864,33	9.490.270,62
5910.0000000000.000	Administração da Subprefeitura	50.576.134,95	0,00	50.576.134,95	41.085.864,33	9.490.270,62
5910.0400000000.000	Administração	50.000,00	0,00	50.000,00	14.035,00	35.965,00
5910.0412200000.000	Administração Geral	50.000,00	0,00	50.000,00	14.035,00	35.965,00
5910.0412230120.000	Participação, transparência e controle social da administração pública	50.000,00	0,00	50.000,00	14.035,00	35.965,00
5910.0412230122.803	Operação e Manutenção dos Conselhos e Espaços Participativos Municipais	50.000,00	0,00	50.000,00	14.035,00	35.965,00
3.3.90.30.00	Material de Consumo	10.000,00	0,00	10.000,00	0,00	10.000,00

Matéria DOCRIC 653/2015 - Documento digitalizado e autenticado por CAIO CESAR RODRIGUES. Sua validade pode ser conferida em https://splegisconsulta.saopaulo.sp.leg.br/HomeAbrDocumento?pID=169909.

PREFEITURA DO MUNICÍPIO DE SÃO PAULO

Exercício: 2014

Comparativo da Despesa Autorizada com a Despesa Realizada

Anexo 11 - Lei 15.390/14

em R$

	TÍTULOS	Autorizada				
		Créditos Orçamentários Suplementares	Créditos Especiais e Extraordinários	Total	Realizada	Diferenças
3.3.90.39.00	Outros Serviços de Terceiros -Pessoa Jurídica	20.000,00	0,00	20.000,00	14.035,00	5.965,00
4.4.90.51.00	Obras e Instalações	20.000,00	0,00	20.000,00	0,00	20.000,00
5910.1500000000.000	Urbanismo	45.730.838,29	0,00	45.730.838,29	36.276.533,28	9.454.305,01
5910.1512200000.000	Administração Geral	15.162.809,60	0,00	15.162.809,60	14.795.884,45	366.925,15
5910.1512230240.000	Suporte Administrativo	15.162.809,60	0,00	15.162.809,60	14.795.884,45	366.925,15
5910.1512230242.100	Administração da Unidade	15.162.809,60	0,00	15.162.809,60	14.795.884,45	366.925,15
3.1.90.11.00	Vencimentos e Vantagens Fixas - Pessoal Civil	10.910.470,60	0,00	10.910.470,60	10.841.484,84	68.985,76
3.3.90.30.00	Material de Consumo	180.932,60	0,00	180.932,60	141.571,35	39.361,25
3.3.90.39.00	Outros Serviços de Terceiros -Pessoa Jurídica	2.699.019,00	0,00	2.699.019,00	2.631.305,91	67.713,09
3.3.90.46.00	Auxílio-Alimentação	1.177.912,00	0,00	1.177.912,00	1.075.686,23	102.225,77
3.3.90.47.00	Obrigações Tributárias e Contributivas	839,80	0,00	839,80	0,00	839,80
3.3.90.49.00	Auxílio-Transporte	129.905,00	0,00	129.905,00	84.675,52	45.229,48
3.3.90.92.00	Despesas de Exercícios Anteriores	21.160,60	0,00	21.160,60	21.160,60	0,00
4.4.90.52.00	Equipamentos e Material Permanente	42.570,00	0,00	42.570,00	0,00	42.570,00
5910.1545100000.000	Infra-Estrutura Urbana	10.713.406,00	0,00	10.713.406,00	7.735.057,87	2.978.348,13
5910.1545130110.000	Modernização e descentralização da gestão e prestação de serviços	2.000,00	0,00	2.000,00	0,00	2.000,00
5910.1545130111.174	Construção, Ampliação e Reforma de Equipamentos das Subprefeituras	2.000,00	0,00	2.000,00	0,00	2.000,00
4.4.90.39.00	Outros Serviços de Terceiros - Pessoa Jurídica	2.000,00	0,00	2.000,00	0,00	2.000,00
5910.1545130111.330	E1819 - Requalificação de área pública: Construção da sede Vila Rubi na Subprefeitura da Capela do Socorro	0,00	0,00	0,00	0,00	0,00
4.4.90.51.00	Obras e Instalações	0,00	0,00	0,00	0,00	0,00
5910.1545130220.000	Requalificação e promoção da ocupação dos espaços públicos	10.711.406,00	0,00	10.711.406,00	7.735.057,87	2.976.348,13
5910.1545130221.064	E3089 - Reforma da Praça e Implantação de Equipamentos de Ginástica Vila da Paz, Rua Rio Paraguaçu, Nº 114 - Capela do Socorro	1.000,00	0,00	1.000,00	0,00	1.000,00
4.4.90.51.00	Obras e Instalações	1.000,00	0,00	1.000,00	0,00	1.000,00
5910.1545130221.065	E3089 - Implantação de Praça Estrada da Agua Santa 1001 - Bairro Eldorado	1.000,00	0,00	1.000,00	0,00	1.000,00
4.4.90.51.00	Obras e Instalações	1.000,00	0,00	1.000,00	0,00	1.000,00
5910.1545130221.066	E3089 - Reforma da Praça Luis Rattis	1.000,00	0,00	1.000,00	0,00	1.000,00
4.4.90.51.00	Obras e Instalações	1.000,00	0,00	1.000,00	0,00	1.000,00
5910.1545130221.070	E3089 - Implantação de Praça com Equipamentos para Melhor Idade - Playground Rua Alice Levi - Jardim Campinas	1.000,00	0,00	1.000,00	0,00	1.000,00
4.4.90.51.00	Obras e Instalações	1.000,00	0,00	1.000,00	0,00	1.000,00

Matéria DOCREQ 653/2015. Documento digitalizado e autenticado por CAIO CESAR RODRIGUES. Sua validade pode ser conferida em https://splegisconsulta.saopaulo.sp.leg.br/Home/AbrirDocumento?pID=169969.

autuado por CAIO CESAR RODRIGUES em 06/03/2018 15:36:46.

em R$

	TÍTULOS	Autorizada			Realizada	Diferenças
		Créditos Orçamentários Suplementares	Créditos Especiais e Extraordinários	Total		
5910.1545130221.077	E3089 - Projeto de Urbanização Localizado na Rua Ipojuca Lins de Araujo - Bairro Parque Alto do Rio Bonito - Viela 10 - Capela do Socorro	1.000,00	0,00	1.000,00	0,00	1.000,00
3.3.90.39.00	Outros Serviços de Terceiros -Pessoa Jurídica	1.000,00	0,00	1.000,00	0,00	1.000,00
5910.1545130221.078	E3089 - Implantação de Equipamento para Terceira Idade Rua Nicolas Alfaro com a Rua Joaquim Torres Garcia - Jd.Iporanga - Capela do Socorro	1.000,00	0,00	1.000,00	0,00	1.000,00
4.4.90.51.00	Obras e Instalações	1.000,00	0,00	1.000,00	0,00	1.000,00
5910.1545130221.079	E3089 - Implantação de Equipamentos para Melhor Idade na Praça Montgomerry - Capela do Socorro	1.000,00	0,00	1.000,00	0,00	1.000,00
4.4.90.51.00	Obras e Instalações	1.000,00	0,00	1.000,00	0,00	1.000,00
5910.1545130221.114	E651 - Revitalização e Implantação de Equipamentos de Ginástica Para Terceira Idade nas Três Praças - Pq das Árvores na R. Palmeira do Mar, Pç Israel e Pç João Teizin Sobrinho	0,00	0,00	0,00	0,00	0,00
4.4.90.51.00	Obras e Instalações	0,00	0,00	0,00	0,00	0,00
5910.1545130221.115	E652 - Praças: Jd. Santa Fé/Chácara Do Conde (Rua Ana Felícia Mendes, Jardim Orion (Ramires Ferreira) e Cocaia (Sociedade Amigos). Revitalização e Implantação de Equipamentos de Ginástica para Terceira Idade e Realizar a 7ª Travessia de Guarapiranga	0,00	0,00	0,00	0,00	0,00
4.4.90.51.00	Obras e Instalações	0,00	0,00	0,00	0,00	0,00
5910.1545130221.117	E2164 - Implantação de Academia de Ginástica para Terceira Idade e Playground nas Praças Localizadas nas Ruas Cristina de Vasconcelos Ceccato - Cidade Dutra e Rua João Gostfritz Filho - Jardim Regis - SP-CS	0,00	0,00	0,00	0,00	0,00
4.4.90.51.00	Obras e Instalações	0,00	0,00	0,00	0,00	0,00
5910.1545130221.144	E2393 - Colocação de Aparelhos de Ginásticas, Bancos e Iluminação na Praça Localizada na Rua São José Do Rio Preto, travessa com a Rua Pradópolis, Grajaú	0,00	0,00	0,00	0,00	0,00
4.4.90.51.00	Obras e Instalações	0,00	0,00	0,00	0,00	0,00
5910.1545130221.170	Intervenção, Urbanização e Melhoria de Bairros - Plano de Obras das Subprefeituras	10.534.406,00	0,00	10.534.406,00	7.735.057,87	2.799.348,13
4.4.90.51.00	Obras e Instalações	10.534.406,00	0,00	10.534.406,00	7.735.057,87	2.799.348,13

Matéria DOCREC 653/2015. Documento digitalizado e autenticado por CAIO CESAR RODRIGUES. Sua validade pode ser conferida em https://splegisconsulta.saopaulo.sp.leg.br/HomeAbrirDocumento?pID=169909.

PREFEITURA DO MUNICÍPIO DE SÃO PAULO

Exercício: 2014

Comparativo da Despesa Autorizada com a Despesa Realizada

Anexo 11 - Lei 15.329/14

em R$

	TÍTULOS	Autorizada				
		Créditos Orçamentários Suplementares	Créditos Especiais e Extraordinários	Total	Realizada	Diferenças
5910.1545130221.182	E696 - CDC Cidade Dutra - reforma e adequação de academia, banheiros, piso, fechamento e iluminação do clube da comunidade existente na Rua Angelina Regolin Cardoso Mendonça, 18 .	0,00	0,00	0,00	0,00	0,00
4.4.90.51.00	Obras e Instalações	0,00	0,00	0,00	0,00	0,00
5910.1545130221.184	E2159 - Cobertura da Quadra Localizada na Rua Daniel Alomia, ao Lado da Escola Frei Damião - Grajaú - SP-CS.	0,00	0,00	0,00	0,00	0,00
4.4.90.51.00	Obras e Instalações	0,00	0,00	0,00	0,00	0,00
5910.1545130221.185	E2167 - Implantação de gramado sintético no campo localizado na Rua Benedito Pereira Inácio - Jardim dos Manacás - SP-CS.	0,00	0,00	0,00	0,00	0,00
4.4.90.51.00	Obras e Instalações	0,00	0,00	0,00	0,00	0,00
5910.1545130221.186	E2166 - Construção de vestiários e colocação de alambrado na quadra eseportiva da Rua Nova Delhi - Jardim Edith - SP-CS.	0,00	0,00	0,00	0,00	0,00
4.4.90.51.00	Obras e Instalações	0,00	0,00	0,00	0,00	0,00
5910.1545130221.187	E2165 - Cobertura da quadra esportiva localizada na Rua Rio Madeira, 150 - Vila da Paz - SP-CS.	0,00	0,00	0,00	0,00	0,00
4.4.90.51.00	Obras e Instalações	0,00	0,00	0,00	0,00	0,00
5910.1545130221.188	E2163 - Cobertura da quadra esportiva localizada na comunidade ZR - Jd. Colibri - SP-CS.	0,00	0,00	0,00	0,00	0,00
4.4.90.51.00	Obras e Instalações	0,00	0,00	0,00	0,00	0,00
5910.1545130221.189	E2162 - Cobertura e implantação de alambrado na Praça localizada na Av. Antonio Carlos Benjamim dos Santos, s/nº - Jardim Mirna - SP-CS.	0,00	0,00	0,00	0,00	0,00
4.4.90.51.00	Obras e Instalações	0,00	0,00	0,00	0,00	0,00
5910.1545130221.190	E2161 - Cobertura e colocação de alambrado na quadra localizada na Rua São Roque da Fartura, 72 - Jardim Real- SP-CS.	0,00	0,00	0,00	0,00	0,00
4.4.90.51.00	Obras e Instalações	0,00	0,00	0,00	0,00	0,00
5910.1545130221.233	E2169 - Implantação de Guias, Sarjetas e Regularização Mecânica na Travessa Bela Emília, Capim, Domingo no Parque e Colocação de Guias e Sarjetas na Travessa Bambu Japonês - Parque Cocaia - SP-CS.	0,00	0,00	0,00	0,00	0,00
4.4.90.51.00	Obras e Instalações	0,00	0,00	0,00	0,00	0,00

Matéria DOCREC 653/2015. Documento digitalizado e autenticado por CAIO CESAR RODRIGUES. Sua validade pode ser conferida em https://splegisconsulta.saopaulo.sp.leg.br/Home/AbrirDocumento?pID=169909.

autuado por CAIO CESAR RODRIGUES em 06/03/2018 15:36:46.

em R$

	TÍTULOS	Autorizada			Realizada	Diferenças
		Créditos Orçamentários Suplementares	Créditos Especiais e Extraordinários	Total		
5910.1545130221.271	E644 - CDC Democrata - Reforma e Adequação de Pista de Caminhada em Torno do Campo e Instalação de Aparelhos de Ginástica para a Terceira Idade no Clube da Comunidade Existente na Rua José Bonifácio Fº - Vila São Benedito	0,00	0,00	0,00	0,00	0,00
4.4.90.51.00	Obras e Instalações	0,00	0,00	0,00	0,00	0,00
5910.1545130221.272	E645 - CDC Sebastião Zillig - Reforma e Adequação do Clube da Comunidade da Rua Oscar Barreto Fº 496 - Parque América	0,00	0,00	0,00	0,00	0,00
4.4.90.51.00	Obras e Instalações	0,00	0,00	0,00	0,00	0,00
5910.1545130221.273	E646 - CDC Veleiros - Recursos Necessários para Garantir a reforma e Rreadequação (Cobertura da Lanchonete com Laje e Mezanino) do Clube da Comunidade da Rua das Paineiras, 500	0,00	0,00	0,00	0,00	0,00
4.4.90.51.00	Obras e Instalações	0,00	0,00	0,00	0,00	0,00
5910.1545130221.274	E647 - CDC Parque América (Gigantinho) - Recursos Necessários para garantir a reforma e readequação (vestiários e arquibancadas) do Clube da Comunidade da Rua Rosália Iannine Conde, 272, no Parque América	0,00	0,00	0,00	0,00	0,00
4.4.90.51.00	Obras e Instalações	0,00	0,00	0,00	0,00	0,00
5910.1545130221.275	E648 - CDCs Santa Fé, Vila Marcelo e no Parque Linear Parelheiros - implantação de Aparelhos de Ginástica para Terceira Idade	40.000,00	0,00	40.000,00	0,00	40.000,00
4.4.90.51.00	Obras e Instalações	40.000,00	0,00	40.000,00	0,00	40.000,00
5910.1545130221.277	E649 - CDC São Bernardo / CDC Jd Maringá - Implantação de Aparelhos de Ginástica para Terceira Idade nos Clubes da Comunidade, respectivamente, existentes na Rua Dr. Armando Fajardo e Rua Comercindo Antônio Oliveira, 100	0,00	0,00	0,00	0,00	0,00
4.4.90.51.00	Obras e Instalações	0,00	0,00	0,00	0,00	0,00
5910.1545130221.278	E650 - Pq. dos Pássaros: adequação (alambrados, piso e área coberta) da Quadra Esportiva situada na confluência das Ruas Pedro Andrade Lemos e Dublin, no Parque dos Pássaros.	0,00	0,00	0,00	0,00	0,00
4.4.90.51.00	Obras e Instalações	0,00	0,00	0,00	0,00	0,00
5910.1545130221.279	E654 - CDC Lourenço Cabreira - readequação e reforma da fachada, sala multiuso e mezanino.	0,00	0,00	0,00	0,00	0,00
4.4.90.51.00	Obras e Instalações	0,00	0,00	0,00	0,00	0,00

Matéria DOCREC 653/2015. Documento digitalizado e autenticado por CAIO CESAR RODRIGUES. Sua validade pode ser conferida em https://splegisconsulta.saopaulo.sp.leg.br/Home/AbrirDocumento?DID=69909.

autuado por CAIO CESAR RODRIGUES em 06/03/2018 15:36:46.

	TÍTULOS	Autorizada			Realizada	Diferenças
		Créditos Orçamentários Suplementares	Créditos Especiais e Extraordinários	Total		
5910.1545130221.280	E655 - CDC Vila Friburgo -- readequação e reforma de dois vestiários e da sala de administração.	0,00	0,00	0,00	0,00	0,00
4.4.90.51.00	Obras e Instalações	0,00	0,00	0,00	0,00	0,00
5910.1545130221.281	E695 - CDC Niterói - Adequação, reforma e instalação de aparelhos de ginástica para terceira idade no clube da rua dos Jurimanas, 82 e Reforma do Escadão com colocação de corremão, Rua Domênico Faschetti 141 - Bairro Braslei - Jardim Niterói	0,00	0,00	0,00	0,00	0,00
4.4.90.51.00	Obras e Instalações	0,00	0,00	0,00	0,00	0,00
5910.1545130221.286	E2385 - Melhoramentos no CDC José Moreira Localizado na Av. Pedro Rochel Goldifritz, 367 - Capela Do Socorro	0,00	0,00	0,00	0,00	0,00
4.4.90.51.00	Obras e Instalações	0,00	0,00	0,00	0,00	0,00
5910.1545130221.289	E2413 - Reforma da Quadra - Rua Nova Zelândia, S/Nº - Grajaú	0,00	0,00	0,00	0,00	0,00
4.4.90.51.00	Obras e Instalações	0,00	0,00	0,00	0,00	0,00
5910.1545130221.290	E2414 - Instalação de Aparelhos de Ginástica para 3ª Idade e Pista de Skate no CDC - Jd. São Rafael-Rua Ernesto Franciscone, S/N	0,00	0,00	0,00	0,00	0,00
4.4.90.51.00	Obras e Instalações	0,00	0,00	0,00	0,00	0,00
5910.1545130221.291	E2415 - Cobertura de Quadra e Construção de 2 Vestarios com Banheiro na Praça Jd. Orban - Na Rua Blasco Ibanes S/N°	0,00	0,00	0,00	0,00	0,00
4.4.90.51.00	Obras e Instalações	0,00	0,00	0,00	0,00	0,00
5910.1545130221.324	E2473 - Urbanização e melhorias dos bairros de Capela do Socorro	0,00	0,00	0,00	0,00	0,00
4.4.90.51.00	Obras e Instalações	0,00	0,00	0,00	0,00	0,00
5910.1545130221.352	E1747 - Equipamentos de Ginástica na Rua Nicolau Tolentino - Cidade Dutra	30.000,00	0,00	30.000,00	0,00	30.000,00
4.4.90.39.00	Outros Serviços de Terceiros - Pessoa Jurídica	30.000,00	0,00	30.000,00	0,00	30.000,00
5910.1545130221.372	E1773 - Equipamentos de Ginástica para Idosos na Praça Ramires Ferreira - Bairro Vila Nova Conquista	0,00	0,00	0,00	0,00	0,00
4.4.90.39.00	Outros Serviços de Terceiros - Pessoa Jurídica	0,00	0,00	0,00	0,00	0,00
5910.1545130221.387	E1818 - Requalificação de Área Pública, em Benefício da Associação Comunitária, Jd. Eliana, CNPJ 68.159.284/0001, Ccm. 3.849.374-8, com Sede na Rua Antonio Lopes de Medeiros, 274, Cep 04851-201, Subprefeitura de Capela do Socorro	100.000,00	0,00	100.000,00	0,00	100.000,00
4.4.90.51.00	Obras e Instalações	100.000,00	0,00	100.000,00	0,00	100.000,00

Matéria DOCREC 653/2015. Documento digitalizado e autenticado por CAIO CESAR RODRIGUES. Sua validade pode ser conferida em https://splegisconsulta.saopaulo.sp.leg.br/HomeAbrirDocumento?pID=169909.

autuado por CAIO CESAR RODRIGUES em 06/03/2018 15:36:46.

	TÍTULOS	Autorizada			Realizada	Diferenças
		Créditos Orçamentários Suplementares	Créditos Especiais e Extraordinários	Total		
5910.1545130221.437	E1852 - A Emenda Destina-se a Colocação de Areia Alambrado, Traves, Vestuário e Arquibancadas na Quadra de Futebol, Localizada entre a Rua 26 de Abril e a Rua Conquista Popular - Vila Nascente - Capela do Socorro	0,00	0,00	0,00	0,00	0,00
4.4.90.39.00	Outros Serviços de Terceiros - Pessoa Jurídica	0,00	0,00	0,00	0,00	0,00
5910.1545200000.000	Serviços Urbanos	19.854.622,69	0,00	19.854.622,69	13.745.590,96	6.109.031,73
5910.1545230060.000	Direitos da pessoa com deficiência	1.571.759,00	0,00	1.571.759,00	0,00	1.571.759,00
5910.1545230061.169	Reforma e Acessibilidade em Passeios Públicos	1.571.759,00	0,00	1.571.759,00	0,00	1.571.759,00
4.4.90.51.00	Obras e Instalações	1.571.759,00	0,00	1.571.759,00	0,00	1.571.759,00
5910.1545230220.000	Requalificação e promoção da ocupação dos espaços públicos	18.282.863,69	0,00	18.282.863,69	13.745.590,96	4.537.272,73
5910.1545230221.137	Pavimentação e Recapeamento de Vias	6.788.796,00	0,00	6.788.796,00	3.315.305,11	3.473.490,89
4.4.90.51.00	Obras e Instalações	6.788.796,00	0,00	6.788.796,00	3.315.305,11	3.473.490,89
5910.1545230221.234	E2168 - Pavimentação da Rua Oceano Pacífico- Jd. Novo Horizonte e Travessa Dionízio de Alexandria (trecho) - Jardim São Jorge - SP-CS.	0,00	0,00	0,00	0,00	0,00
4.4.90.51.00	Obras e Instalações	0,00	0,00	0,00	0,00	0,00
5910.1545230222.341	Manutenção de vias e áreas públicas	7.138.083,00	0,00	7.138.083,00	6.251.152,27	886.930,73
3.3.90.30.00	Material de Consumo	1.000.000,00	0,00	1.000.000,00	979.402,73	20.597,27
3.3.90.39.00	Outros Serviços de Terceiros -Pessoa Jurídica	6.131.163,00	0,00	6.131.163,00	5.271.749,54	859.413,46
3.3.90.47.00	Obrigações Tributárias e Contributivas	6.920,00	0,00	6.920,00	0,00	6.920,00
5910.1545230222.366	Conservação de áreas verdes e vegetação arbórea	4.355.984,69	0,00	4.355.984,69	4.179.133,58	176.851,11
3.3.90.39.00	Outros Serviços de Terceiros -Pessoa Jurídica	4.355.984,69	0,00	4.355.984,69	4.179.133,58	176.851,11
5910.1700000000.000	Saneamento	4.795.296,66	0,00	4.795.296,66	4.795.296,05	0,61
5910.1751200000.000	Saneamento Básico Urbano	4.795.296,66	0,00	4.795.296,66	4.795.296,05	0,61
5910.1751230080.000	Melhoria da drenagem urbana e proteção das bacias hidrográficas	4.795.296,66	0,00	4.795.296,66	4.795.296,05	0,61
5910.1751230082.367	Manutenção de sistemas de drenagem	4.795.296,66	0,00	4.795.296,66	4.795.296,05	0,61
3.3.90.39.00	Outros Serviços de Terceiros -Pessoa Jurídica	4.795.296,66	0,00	4.795.296,66	4.795.296,05	0,61
6000.0000000000.000	Subprefeitura Parelheiros	33.809.431,88	0,00	33.809.431,88	24.194.115,89	9.615.315,99
6010.0000000000.000	Administração da Subprefeitura	33.809.431,88	0,00	33.809.431,88	24.194.115,89	9.615.315,99
6010.0400000000.000	Administração	35.000,00	0,00	35.000,00	11.876,70	23.123,30
6010.0412200000.000	Administração Geral	35.000,00	0,00	35.000,00	11.876,70	23.123,30
6010.0412230120.000	Participação, transparência e controle social da administração pública	35.000,00	0,00	35.000,00	11.876,70	23.123,30
6010.0412230122.803	Operação e Manutenção dos Conselhos e Espaços Participativos Municipais	35.000,00	0,00	35.000,00	11.876,70	23.123,30
3.3.90.30.00	Material de Consumo	10.000,00	0,00	10.000,00	4.406,67	5.593,33
3.3.90.39.00	Outros Serviços de Terceiros -Pessoa Jurídica	20.000,00	0,00	20.000,00	3.000,00	17.000,00

Matéria: DOCREC 053/2015 - Documento digitalizado e autenticado por CAIO CESAR RODRIGUES. Sua validade pode ser conferida em https://spregisconsulta.saopaulo.sp.gov/HomeAbrirDocumentoPIB?pIB=169909.

autuado por CAIO CESAR RODRIGUES em 06/03/2018 15:36:46.

	TÍTULOS	Autorizada			Realizada	Diferenças
		Créditos Orçamentários Suplementares	Créditos Especiais e Extraordinários	Total		
4.4.90.52.00	Equipamentos e Material Permanente	5.000,00	0,00	5.000,00	4.470,03	529,97
6010.1500000000.000	Urbanismo	31.426.075,61	0,00	31.426.075,61	21.846.366,86	9.579.708,75
6010.1512200000.000	Administração Geral	11.702.223,06	0,00	11.702.223,06	10.966.699,29	735.523,77
6010.1512230240.000	Suporte Administrativo	11.702.223,06	0,00	11.702.223,06	10.966.699,29	735.523,77
6010.1512230242.100	Administração da Unidade	11.702.223,06	0,00	11.702.223,06	10.966.699,29	735.523,77
3.1.90.11.00	Vencimentos e Vantagens Fixas - Pessoal Civil	7.545.091,06	0,00	7.545.091,06	7.532.097,23	12.993,83
3.3.90.30.00	Material de Consumo	124.318,52	0,00	124.318,52	121.801,99	2.516,53
3.3.90.37.00	Locação de Mão-de-Obra	1.210.862,41	0,00	1.210.862,41	933.488,22	277.374,19
3.3.90.39.00	Outros Serviços de Terceiros -Pessoa Jurídica	1.842.133,59	0,00	1.842.133,59	1.483.644,15	358.489,44
3.3.90.46.00	Auxílio-Alimentação	772.957,00	0,00	772.957,00	721.030,80	51.926,20
3.3.90.47.00	Obrigações Tributárias e Contributivas	30.000,00	0,00	30.000,00	29.400,00	600,00
3.3.90.49.00	Auxílio-Transporte	155.679,00	0,00	155.679,00	129.685,95	25.993,05
3.3.90.92.00	Despesas de Exercícios Anteriores	681,48	0,00	681,48	681,48	0,00
4.4.90.52.00	Equipamentos e Material Permanente	20.500,00	0,00	20.500,00	14.869,47	5.630,53
6010.1545100000.000	Infra-Estrutura Urbana	2.271.256,39	0,00	2.271.256,39	1.858.731,95	412.524,44
6010.1545130110.000	Modernização e descentralização da gestão e prestação de serviços	3.963,12	0,00	3.963,12	0,00	3.963,12
6010.1545130111.174	Construção, Ampliação e Reforma de Equipamentos das Subprefeituras	2.000,00	0,00	2.000,00	0,00	2.000,00
4.4.90.39.00	Outros Serviços de Terceiros - Pessoa Jurídica	2.000,00	0,00	2.000,00	0,00	2.000,00
6010.1545130111.293	E2422 - Manutenção e Melhoramentos em Proprios Municipais - Parelheiros	1.963,12	0,00	1.963,12	0,00	1.963,12
4.4.90.39.00	Outros Serviços de Terceiros - Pessoa Jurídica	1.963,12	0,00	1.963,12	0,00	1.963,12
6010.1545130220.000	Requalificação e promoção da ocupação dos espaços públicos	2.267.293,27	0,00	2.267.293,27	1.858.731,95	408.561,32
6010.1545130221.145	E2423 - Revitalização e Instalação de Aparelhos de Ginástica Para 3ª Idade em Praça do Marsilac	50.000,00	0,00	50.000,00	49.997,85	2,15
4.4.90.51.00	Obras e Instalações	50.000,00	0,00	50.000,00	49.997,85	2,15
6010.1545130221.170	Intervenção, Urbanização e Melhoria de Bairros - Plano de Obras das Subprefeituras	1.617.293,27	0,00	1.617.293,27	1.511.059,61	106.233,66
4.4.90.51.00	Obras e Instalações	1.617.293,27	0,00	1.617.293,27	1.511.059,61	106.233,66
6010.1545130221.191	E2160 - Construção de vestiários na quadra esportiva da Rua Afonso José dos Santos - Jardim Alviverde e construção de sala para implantação de Telecentro no Jardim Santa Terezinha	300.000,00	0,00	300.000,00	297.674,49	2.325,51
4.4.90.51.00	Obras e Instalações	300.000,00	0,00	300.000,00	297.674,49	2.325,51
6010.1545130221.225	E4664 - Melhorias de Vias Públicas, Subprefeitura de Parelheiros.	300.000,00	0,00	300.000,00	0,00	300.000,00
4.4.90.51.00	Obras e Instalações	300.000,00	0,00	300.000,00	0,00	300.000,00
6010.1545130221.325	E2471 - Urbanização e melhorias dos bairros de Parelheiros	0,00	0,00	0,00	0,00	0,00

Matéria DOCPEC 653/2018. Documento digitalizado e autenticado por CAIO CESAR RODRIGUES. Sua validade pode ser conferida em https://spdigitaconsulta.saopaulo.sp.leg.br/HomeAbrirDocumento?pID=169909.

autuado por CAIO CESAR RODRIGUES em 06/03/2018 15:36:46.

em R$

	TÍTULOS	Autorizada			Realizada	Diferenças
		Créditos Orçamentários Suplementares	Créditos Especiais e Extraordinários	Total		
4.4.90.51.00	Obras e Instalações	0,00	0,00	0,00	0,00	0,00
6010.1545130221.347	E3233 - Reforma e Construção da Viela 2 localizada na Rua Doutor Aquiles Silveira Guimarães com a Rua do Campo n° 14, CEP 04883-150, no Jardim dos Álamos, em Parelheiros	0,00	0,00	0,00	0,00	0,00
4.4.90.51.00	Obras e Instalações	0,00	0,00	0,00	0,00	0,00
6010.1545130221.348	E3226 - Reforma e Construção da Viela 5 localizada na Rua Doutor Aquiles Silveira Guimarães com a Rua do Campo n° 14, CEP 04883-150, no Jardim dos Álamos, em Parelheiros	0,00	0,00	0,00	0,00	0,00
4.4.90.51.00	Obras e Instalações	0,00	0,00	0,00	0,00	0,00
6010.1545200000.000	Serviços Urbanos	17.452.596,16	0,00	17.452.596,16	9.020.935,62	8.431.660,54
6010.1545230060.000	Direitos da pessoa com deficiência	377.125,00	0,00	377.125,00	0,00	377.125,00
6010.1545230061.169	Reforma e Acessibilidade em Passeios Públicos	377.125,00	0,00	377.125,00	0,00	377.125,00
4.4.90.51.00	Obras e Instalações	377.125,00	0,00	377.125,00	0,00	377.125,00
6010.1545230220.000	Requalificação e promoção da ocupação dos espaços públicos	17.075.471,16	0,00	17.075.471,16	9.020.935,62	8.054.535,54
6010.1545230221.137	Pavimentação e Recapeamento de Vias	7.849.443,00	0,00	7.849.443,00	0,00	7.849.443,00
4.4.90.51.00	Obras e Instalações	7.849.443,00	0,00	7.849.443,00	0,00	7.849.443,00
6010.1545230221.292	E2420 - Melhoramento e Ruas e Colocação de Guias e Sarjetas - Jd. Aruan - (Recanto Campo Belo)	0,00	0,00	0,00	0,00	0,00
3.3.90.39.00	Outros Serviços de Terceiros -Pessoa Jurídica	0,00	0,00	0,00	0,00	0,00
6010.1545230221.294	E2437 - Colocação de Guias e Sarjetas na Rua Visconde E. Vidal - Jd. Sta Fé - Parelheiros	0,00	0,00	0,00	0,00	0,00
3.3.90.39.00	Outros Serviços de Terceiros -Pessoa Jurídica	0,00	0,00	0,00	0,00	0,00
6010.1545230221.388	E1854 - Melhoria de Vias Públicas.	700.000,00	0,00	700.000,00	605.271,25	94.728,75
4.4.90.51.00	Obras e Instalações	700.000,00	0,00	700.000,00	605.271,25	94.728,75
6010.1545230222.341	Manutenção de vias e áreas públicas	7.059.082,16	0,00	7.059.082,16	6.991.833,85	67.248,31
3.3.90.30.00	Material de Consumo	934.174,40	0,00	934.174,40	888.057,71	46.116,69
3.3.90.39.00	Outros Serviços de Terceiros -Pessoa Jurídica	6.113.082,16	0,00	6.113.082,16	6.103.776,14	9.306,02
3.3.90.92.00	Despesas de Exercícios Anteriores	11.825,60	0,00	11.825,60	0,00	11.825,60
6010.1545230222.366	Conservação de áreas verdes e vegetação arbórea	1.466.946,00	0,00	1.466.946,00	1.423.830,52	43.115,48
3.3.90.39.00	Outros Serviços de Terceiros -Pessoa Jurídica	1.466.946,00	0,00	1.466.946,00	1.423.830,52	43.115,48
6010.1700000000.000	Saneamento	2.348.356,27	0,00	2.348.356,27	2.335.872,33	12.483,94
6010.1751200000.000	Saneamento Básico Urbano	2.348.356,27	0,00	2.348.356,27	2.335.872,33	12.483,94
6010.1751230080.000	Melhoria da drenagem urbana e proteção das bacias hidrográficas	2.348.356,27	0,00	2.348.356,27	2.335.872,33	12.483,94
6010.1751230082.367	Manutenção de sistemas de drenagem	2.348.356,27	0,00	2.348.356,27	2.335.872,33	12.483,94

Matéria DOCREC 653016. Documento digitalizado e autenticado por CAIO CESAR RODRIGUES. Sua validade pode ser conferida em https://spregiscontrolto.spprocuradoria.sp.gov.br/HomeAbrirDocumento?pID=769909.

autuado por CAIO CESAR RODRIGUES em 06/03/2018 15:36:46.

	TÍTULOS	Autorizada			Realizada	Diferenças
		Créditos Orçamentários Suplementares	Créditos Especiais e Extraordinários	Total		
3.3.90.39.00	Outros Serviços de Terceiros -Pessoa Jurídica	2.348.356,27	0,00	2.348.356,27	2.335.872,33	12.483,94
6100.0000000000.000	Subprefeitura Penha	48.658.436,80	0,00	48.658.436,80	39.015.537,81	9.642.898,99
6110.0000000000.000	Administração da Subprefeitura	48.658.436,80	0,00	48.658.436,80	39.015.537,81	9.642.898,99
6110.0400000000.000	Administração	41.280,23	0,00	41.280,23	23.491,63	17.788,60
6110.0412200000.000	Administração Geral	15.000,00	0,00	15.000,00	0,00	15.000,00
6110.0412230120.000	Participação, transparência e controle social da administração pública	15.000,00	0,00	15.000,00	0,00	15.000,00
6110.0412230122.803	Operação e Manutenção dos Conselhos e Espaços Participativos Municipais	15.000,00	0,00	15.000,00	0,00	15.000,00
3.3.90.30.00	Material de Consumo	5.000,00	0,00	5.000,00	0,00	5.000,00
3.3.90.39.00	Outros Serviços de Terceiros -Pessoa Jurídica	5.000,00	0,00	5.000,00	0,00	5.000,00
4.4.90.52.00	Equipamentos e Material Permanente	5.000,00	0,00	5.000,00	0,00	5.000,00
6110.0460500000.000	Abastecimento	26.280,23	0,00	26.280,23	23.491,63	2.788,60
6110.0460530110.000	Modernização e descentralização da gestão e prestação de serviços	26.280,23	0,00	26.280,23	23.491,63	2.788,60
6110.0460530116.521	Operação e manutenção das unidades de abastecimento	26.280,23	0,00	26.280,23	23.491,63	2.788,60
3.3.90.30.00	Material de Consumo	2.190,00	0,00	2.190,00	666,40	1.523,60
3.3.90.39.00	Outros Serviços de Terceiros -Pessoa Jurídica	4.515,00	0,00	4.515,00	3.250,00	1.265,00
3.3.90.92.00	Despesas de Exercícios Anteriores	19.575,23	0,00	19.575,23	19.575,23	0,00
6110.1500000000.000	Urbanismo	43.177.027,68	0,00	43.177.027,68	33.746.841,64	9.430.186,04
6110.1512200000.000	Administração Geral	20.605.256,07	0,00	20.605.256,07	20.012.728,31	592.527,76
6110.1512230240.000	Suporte Administrativo	20.605.256,07	0,00	20.605.256,07	20.012.728,31	592.527,76
6110.1512230242.100	Administração da Unidade	20.605.256,07	0,00	20.605.256,07	20.012.728,31	592.527,76
3.1.90.11.00	Vencimentos e Vantagens Fixas - Pessoal Civil	15.883.969,47	0,00	15.883.969,47	15.767.265,30	116.704,17
3.3.90.30.00	Material de Consumo	166.278,32	0,00	166.278,32	139.467,93	26.810,39
3.3.90.33.00	Passagens e Despesas com Locomoção	66,00	0,00	66,00	0,00	66,00
3.3.90.37.00	Locação de Mão-de-Obra	204.948,09	0,00	204.948,09	198.426,34	6.521,75
3.3.90.39.00	Outros Serviços de Terceiros -Pessoa Jurídica	2.011.210,57	0,00	2.011.210,57	1.916.050,89	95.159,68
3.3.90.46.00	Auxílio-Alimentação	1.796.742,00	0,00	1.796.742,00	1.701.489,07	95.252,93
3.3.90.47.00	Obrigações Tributárias e Contributivas	3.780,00	0,00	3.780,00	0,00	3.780,00
3.3.90.49.00	Auxílio-Transporte	345.950,00	0,00	345.950,00	275.295,01	70.654,99
3.3.90.92.00	Despesas de Exercícios Anteriores	20.946,62	0,00	20.946,62	14.733,77	6.212,85
4.4.90.52.00	Equipamentos e Material Permanente	171.365,00	0,00	171.365,00	0,00	171.365,00
6110.1545100000.000	Infra-Estrutura Urbana	3.228.843,27	0,00	3.228.843,27	1.638.660,89	1.590.182,38
6110.1545130110.000	Modernização e descentralização da gestão e prestação de serviços	25.000,00	0,00	25.000,00	0,00	25.000,00
6110.1545130111.174	Construção, Ampliação e Reforma de Equipamentos das Subprefeituras	25.000,00	0,00	25.000,00	0,00	25.000,00
4.4.90.39.00	Outros Serviços de Terceiros - Pessoa Jurídica	25.000,00	0,00	25.000,00	0,00	25.000,00
6110.1545130220.000	Requalificação e promoção da ocupação dos espaços públicos	3.203.843,27	0,00	3.203.843,27	1.638.660,89	1.565.182,38

Matéria DOCPEC 653/2015. Documento digitalizado e autenticado por CAIO CESAR RODRIGUES. Sua validade pode ser conferida em https://sslegislacaoconsulta.saopaulo.sp.leg.br/Home/BrirDocumento?pID=169999.

autuado por CAIO CESAR RODRIGUES em 06/03/2018 15:36:46.

em R$

	TÍTULOS	Autorizada				
		Créditos Orçamentários Suplementares	Créditos Especiais e Extraordinários	Total	Realizada	Diferenças
6110.1545130221.108	E2124 - Reforma e Melhorias na Praça "São Francisco", localizada na Rua Olga Artacho, altura do Nº 517, Cangaíba, CEP: 03717-010 - SP/Pe	100.000,00	0,00	100.000,00	89.881,72	10.118,28
4.4.90.39.00	Outros Serviços de Terceiros - Pessoa Jurídica	100.000,00	0,00	100.000,00	89.881,72	10.118,28
4.4.90.51.00	Obras e Instalações	0,00	0,00	0,00	0,00	0,00
6110.1545130221.170	Intervenção, Urbanização e Melhoria de Bairros - Plano de Obras das Subprefeituras	3.093.843,27	0,00	3.093.843,27	1.548.779,17	1.545.064,10
4.4.90.39.00	Outros Serviços de Terceiros - Pessoa Jurídica	595.991,70	0,00	595.991,70	494.248,87	101.742,83
4.4.90.51.00	Obras e Instalações	2.391.119,63	0,00	2.391.119,63	947.798,37	1.443.321,26
4.4.90.92.00	Despesas de Exercícios Anteriores	106.731,94	0,00	106.731,94	106.731,93	0,01
6110.1545130221.360	E1758 - Equipamentos de Ginástica na Praça Xavier Pinto Lima	5.000,00	0,00	5.000,00	0,00	5.000,00
4.4.90.39.00	Outros Serviços de Terceiros - Pessoa Jurídica	5.000,00	0,00	5.000,00	0,00	5.000,00
6110.1545130221.361	E1759 - Equipamentos de Ginástica na Rua Alvarim alt nº 9	5.000,00	0,00	5.000,00	0,00	5.000,00
4.4.90.39.00	Outros Serviços de Terceiros - Pessoa Jurídica	5.000,00	0,00	5.000,00	0,00	5.000,00
6110.1545200000.000	Serviços Urbanos	19.342.928,34	0,00	19.342.928,34	12.095.452,44	7.247.475,90
6110.1545230060.000	Direitos da pessoa com deficiência	1.444.616,00	0,00	1.444.616,00	0,00	1.444.616,00
6110.1545230061.169	Reforma e Acessibilidade em Passeios Públicos	1.444.616,00	0,00	1.444.616,00	0,00	1.444.616,00
4.4.90.51.00	Obras e Instalações	1.444.616,00	0,00	1.444.616,00	0,00	1.444.616,00
6110.1545230220.000	Requalificação e promoção da ocupação dos espaços públicos	17.898.312,34	0,00	17.898.312,34	12.095.452,44	5.802.859,90
6110.1545230221.137	Pavimentação e Recapeamento de Vias	4.321.327,00	0,00	4.321.327,00	0,00	4.321.327,00
4.4.90.51.00	Obras e Instalações	4.321.327,00	0,00	4.321.327,00	0,00	4.321.327,00
6110.1545230221.501	E4955 - Pavimentação e Drenagem de Ligação Viária entre as Ruas Dr. Orêncio Vidigal e Vera Cruz, através da Rua José Martinho de Moura Batista	1.000,00	0,00	1.000,00	0,00	1.000,00
4.4.90.51.00	Obras e Instalações	1.000,00	0,00	1.000,00	0,00	1.000,00
6110.1545230222.341	Manutenção de vias e áreas públicas	8.418.935,34	0,00	8.418.935,34	7.153.115,95	1.265.819,39
3.3.90.30.00	Material de Consumo	1.682.371,00	0,00	1.682.371,00	1.220.510,86	461.860,14
3.3.90.39.00	Outros Serviços de Terceiros -Pessoa Jurídica	6.656.215,00	0,00	6.656.215,00	5.906.721,75	749.493,25
3.3.90.92.00	Despesas de Exercícios Anteriores	25.883,34	0,00	25.883,34	25.883,34	0,00
4.4.90.52.00	Equipamentos e Material Permanente	54.466,00	0,00	54.466,00	0,00	54.466,00
6110.1545230222.366	Conservação de áreas verdes e vegetação arbórea	5.157.050,00	0,00	5.157.050,00	4.942.336,49	214.713,51
3.3.90.39.00	Outros Serviços de Terceiros -Pessoa Jurídica	5.157.050,00	0,00	5.157.050,00	4.942.336,49	214.713,51
6110.1700000000.000	Saneamento	5.440.128,89	0,00	5.440.128,89	5.245.204,54	194.924,35
6110.1751200000.000	Saneamento Básico Urbano	5.440.128,89	0,00	5.440.128,89	5.245.204,54	194.924,35

Matéria DOCREC 153/2015. Documento digitalizado e autenticado por CAIO CESAR RODRIGUES. Sua validade pode ser conferida em https://spdescconsulta.saopaulo.sp.leg.br/Home/ptbr/Documento?pID=199909

autuado por CAIO CESAR RODRIGUES em 06/03/2018 15:36:46.

	TÍTULOS	Autorizada				
		Créditos Orçamentários Suplementares	Créditos Especiais e Extraordinários	Total	Realizada	Diferenças
6110.1751230080.000	Melhoria da drenagem urbana e proteção das bacias hidrográficas	5.440.128,89	0,00	5.440.128,89	5.245.204,54	194.924,35
6110.1751230081.589	E4958 - Drenagem para Canalização do Córrego Tiquatira	1.000,00	0,00	1.000,00	0,00	1.000,00
4.4.90.39.00	Outros Serviços de Terceiros - Pessoa Jurídica	1.000,00	0,00	1.000,00	0,00	1.000,00
6110.1751230082.367	Manutenção de sistemas de drenagem	5.439.128,89	0,00	5.439.128,89	5.245.204,54	193.924,35
3.3.90.30.00	Material de Consumo	200.000,00	0,00	200.000,00	90.000,00	110.000,00
3.3.90.39.00	Outros Serviços de Terceiros -Pessoa Jurídica	5.214.138,00	0,00	5.214.138,00	5.130.213,65	83.924,35
3.3.90.92.00	Despesas de Exercícios Anteriores	24.990,89	0,00	24.990,89	24.990,89	0,00
6200.0000000000.000	Subprefeitura Ermelino Matarazzo	32.590.155,55	0,00	32.590.155,55	28.588.879,19	4.001.276,36
6210.0000000000.000	Administração da Subprefeitura	32.590.155,55	0,00	32.590.155,55	28.588.879,19	4.001.276,36
6210.0400000000.000	Administração	3.000,00	0,00	3.000,00	0,00	3.000,00
6210.0412200000.000	Administração Geral	3.000,00	0,00	3.000,00	0,00	3.000,00
6210.0412230120.000	Participação, transparência e controle social da administração pública	3.000,00	0,00	3.000,00	0,00	3.000,00
6210.0412230122.803	Operação e Manutenção dos Conselhos e Espaços Participativos Municipais	3.000,00	0,00	3.000,00	0,00	3.000,00
3.3.90.39.00	Outros Serviços de Terceiros -Pessoa Jurídica	3.000,00	0,00	3.000,00	0,00	3.000,00
6210.1500000000.000	Urbanismo	29.359.663,62	0,00	29.359.663,62	25.789.921,39	3.569.742,23
6210.1512200000.000	Administração Geral	14.299.673,59	0,00	14.299.673,59	13.552.415,50	747.258,09
6210.1512230240.000	Suporte Administrativo	14.299.673,59	0,00	14.299.673,59	13.552.415,50	747.258,09
6210.1512230242.100	Administração da Unidade	14.299.673,59	0,00	14.299.673,59	13.552.415,50	747.258,09
3.1.90.11.00	Vencimentos e Vantagens Fixas - Pessoal Civil	11.039.769,03	0,00	11.039.769,03	10.962.815,65	76.953,38
3.3.90.30.00	Material de Consumo	62.000,00	0,00	62.000,00	17.098,77	44.901,23
3.3.90.33.00	Passagens e Despesas com Locomoção	7.600,00	0,00	7.600,00	7.446,00	154,00
3.3.90.39.00	Outros Serviços de Terceiros -Pessoa Jurídica	1.527.089,56	0,00	1.527.089,56	1.185.758,78	341.330,78
3.3.90.46.00	Auxílio-Alimentação	1.230.232,00	0,00	1.230.232,00	1.095.654,47	134.577,53
3.3.90.49.00	Auxílio-Transporte	251.983,00	0,00	251.983,00	198.721,43	53.261,57
3.3.90.92.00	Despesas de Exercícios Anteriores	98.000,00	0,00	98.000,00	84.920,40	13.079,60
4.4.90.52.00	Equipamentos e Material Permanente	83.000,00	0,00	83.000,00	0,00	83.000,00
6210.1545100000.000	Infra-Estrutura Urbana	4.562.063,42	0,00	4.562.063,42	3.446.445,73	1.115.617,69
6210.1545130110.000	Modernização e descentralização da gestão e prestação de serviços	2.000,00	0,00	2.000,00	0,00	2.000,00
6210.1545130111.174	Construção, Ampliação e Reforma de Equipamentos das Subprefeituras	2.000,00	0,00	2.000,00	0,00	2.000,00
4.4.90.39.00	Outros Serviços de Terceiros - Pessoa Jurídica	2.000,00	0,00	2.000,00	0,00	2.000,00
6210.1545130220.000	Requalificação e promoção da ocupação dos espaços públicos	4.560.063,42	0,00	4.560.063,42	3.446.445,73	1.113.617,69

Matéria DOCREC 653/2018. Documento digitalizado e autenticado por CAIO CESAR RODRIGUES. Sua validade pode ser conferida em https://splegisconsulta.saopaulo.sp.leg.br/Home/AbrirDocumento?pID=169909

autuado por CAIO CESAR RODRIGUES em 06/03/2018 15:36:46.

	TÍTULOS	Autorizada			Realizada	Diferenças
		Créditos Orçamentários Suplementares	Créditos Especiais e Extraordinários	Total		
6210.1545130221.126	E179 - Revitalização de Praças e Áreas Públicas, Pavimentação, Recapeamento e Iluminação de Ruas e Vielas na Região do Jardim Keralux e Adjacências	300.000,00	0,00	300.000,00	0,00	300.000,00
4.4.90.51.00	Obras e Instalações	300.000,00	0,00	300.000,00	0,00	300.000,00
6210.1545130221.132	E2247 - Reforma da Pça sem denominação, situada à Rua Mungo Parque com Francisco Pizarro	150.000,00	0,00	150.000,00	149.440,93	559,07
4.4.90.39.00	Outros Serviços de Terceiros - Pessoa Jurídica	150.000,00	0,00	150.000,00	149.440,93	559,07
4.4.90.51.00	Obras e Instalações	0,00	0,00	0,00	0,00	0,00
6210.1545130221.133	E2235 - Reforma da Praça Dom Pastor Domingos D'Attilio, situada na Rua Antonio Pereira Simões com Rua Francisco Antonio Miranda	200.000,00	0,00	200.000,00	140.118,05	59.881,95
4.4.90.51.00	Obras e Instalações	200.000,00	0,00	200.000,00	140.118,05	59.881,95
6210.1545130221.134	E2246 - Reforma da Praça Francisca Monteiro Santana, situada na Rua Do Acapuzal com Av. Olavo Egídio de Souza Aranha	150.000,00	0,00	150.000,00	149.893,52	106,48
4.4.90.39.00	Outros Serviços de Terceiros - Pessoa Jurídica	150.000,00	0,00	150.000,00	149.893,52	106,48
4.4.90.51.00	Obras e Instalações	0,00	0,00	0,00	0,00	0,00
6210.1545130221.135	E2245 - Reforma da Praça Francisca de Assis Dias situada na Rua Fioravante Lopes Garcia com Rua Almir Pereira Bahia	150.000,00	0,00	150.000,00	102.245,61	47.754,39
4.4.90.51.00	Obras e Instalações	150.000,00	0,00	150.000,00	102.245,61	47.754,39
6210.1545130221.136	E2244 - Reforma da Praça sem denominação situada à Rua Prof. Ant. de Castri Lopes ao lado do Parque Linear	150.000,00	0,00	150.000,00	149.923,71	76,29
4.4.90.39.00	Outros Serviços de Terceiros - Pessoa Jurídica	150.000,00	0,00	150.000,00	149.923,71	76,29
4.4.90.51.00	Obras e Instalações	0,00	0,00	0,00	0,00	0,00
6210.1545130221.138	E2243 - Reforma da Praça Raimundo Ramos situada à Rua Afonso Moreira com a Rua Estevão de Araujo	150.000,00	0,00	150.000,00	141.057,28	8.942,72
4.4.90.51.00	Obras e Instalações	150.000,00	0,00	150.000,00	141.057,28	8.942,72
6210.1545130221.170	Intervenção, Urbanização e Melhoria de Bairros - Plano de Obras das Subprefeituras	3.305.063,42	0,00	3.305.063,42	2.613.766,63	691.296,79
4.4.90.39.00	Outros Serviços de Terceiros - Pessoa Jurídica	1.954.305,98	0,00	1.954.305,98	1.917.956,09	36.349,89
4.4.90.51.00	Obras e Instalações	1.350.757,44	0,00	1.350.757,44	695.810,54	654.946,90
6210.1545130221.355	E1750 - Equipamentos de Ginástica na Praça situada na Rua Barra de Santa Rosa, esq. Rua Caiçara do Rio do Vento	5.000,00	0,00	5.000,00	0,00	5.000,00
4.4.90.39.00	Outros Serviços de Terceiros - Pessoa Jurídica	5.000,00	0,00	5.000,00	0,00	5.000,00
6210.1545200000.000	Serviços Urbanos	10.497.926,61	0,00	10.497.926,61	8.791.060,16	1.706.866,45

Matéria DOCRUC 653/2015. Documento digitalizado e autenticado por CAIO CESAR RODRIGUES. Sua validade pode ser conferida em https://sdegisconsulta.saopaulo.sp.leg.br/HomeLibrirDocumento?pID=169909.

autuado por CAIO CESAR RODRIGUES em 06/03/2018 15:36:46.

	TÍTULOS	Autorizada				
		Créditos Orçamentários Suplementares	Créditos Especiais e Extraordinários	Total	Realizada	Diferenças
6210.1545230060.000	Direitos da pessoa com deficiência	613.747,00	0,00	613.747,00	0,00	613.747,00
6210.1545230061.169	Reforma e Acessibilidade em Passeios Públicos	613.747,00	0,00	613.747,00	0,00	613.747,00
4.4.90.51.00	Obras e Instalações	613.747,00	0,00	613.747,00	0,00	613.747,00
6210.1545230220.000	Requalificação e promoção da ocupação dos espaços públicos	9.884.179,61	0,00	9.884.179,61	8.791.060,16	1.093.119,45
6210.1545230221.137	Pavimentação e Recapeamento de Vias	1.933.535,00	0,00	1.933.535,00	1.933.535,00	0,00
4.4.90.51.00	Obras e Instalações	1.933.535,00	0,00	1.933.535,00	1.933.535,00	0,00
6210.1545230221.160	E2236 - Aquisição de Concreto Usinado	50.000,00	0,00	50.000,00	48.370,34	1.629,66
3.3.90.30.00	Material de Consumo	0,00	0,00	0,00	0,00	0,00
4.4.90.39.00	Outros Serviços de Terceiros - Pessoa Jurídica	50.000,00	0,00	50.000,00	48.370,34	1.629,66
6210.1545230221.206	E2237 - Reforma da escadaria localizada em viela com inicio Rua Oito e termino R. Projetada II Jardim Nova Tereza	150.000,00	0,00	150.000,00	46.334,77	103.665,23
4.4.90.39.00	Outros Serviços de Terceiros - Pessoa Jurídica	150.000,00	0,00	150.000,00	46.334,77	103.665,23
6210.1545230222.341	Manutenção de vias e áreas públicas	4.215.617,61	0,00	4.215.617,61	3.678.161,11	537.456,50
3.3.90.30.00	Material de Consumo	783.516,00	0,00	783.516,00	307.422,60	476.093,40
3.3.90.39.00	Outros Serviços de Terceiros -Pessoa Jurídica	3.432.101,61	0,00	3.432.101,61	3.370.738,51	61.363,10
6210.1545230222.366	Conservação de áreas verdes e vegetação arbórea	3.535.027,00	0,00	3.535.027,00	3.084.658,94	450.368,06
3.3.90.39.00	Outros Serviços de Terceiros -Pessoa Jurídica	3.535.027,00	0,00	3.535.027,00	3.084.658,94	450.368,06
6210.1700000000.000	Saneamento	3.227.491,93	0,00	3.227.491,93	2.798.957,80	428.534,13
6210.1751200000.000	Saneamento Básico Urbano	3.227.491,93	0,00	3.227.491,93	2.798.957,80	428.534,13
6210.1751230080.000	Melhoria da drenagem urbana e proteção das bacias hidrográficas	3.227.491,93	0,00	3.227.491,93	2.798.957,80	428.534,13
6210.1751230081.158	E2240 - Redimensionamento da Galeria de Águas Pluviais situada na Rua Agreste de Itabaiana com inicio Rua Porto Alegre e Término Córrego Ponte Rasa, altura Escola Municipal	80.000,00	0,00	80.000,00	0,00	80.000,00
4.4.90.39.00	Outros Serviços de Terceiros - Pessoa Jurídica	80.000,00	0,00	80.000,00	0,00	80.000,00
4.4.90.51.00	Obras e Instalações	0,00	0,00	0,00	0,00	0,00
6210.1751230081.159	E2239 - Execução de Galeria de Águas Pluviais, situada Rua Breno Acioli, travessa Av. Calim Eid até córrego	0,00	0,00	0,00	0,00	0,00
4.4.90.39.00	Outros Serviços de Terceiros - Pessoa Jurídica	0,00	0,00	0,00	0,00	0,00
4.4.90.51.00	Obras e Instalações	0,00	0,00	0,00	0,00	0,00
6210.1751230082.367	Manutenção de sistemas de drenagem	3.147.491,93	0,00	3.147.491,93	2.798.957,80	348.534,13
3.3.90.39.00	Outros Serviços de Terceiros -Pessoa Jurídica	3.147.491,93	0,00	3.147.491,93	2.798.957,80	348.534,13
6300.0000000000.000	Subprefeitura São Miguel	45.603.281,52	0,00	45.603.281,52	37.365.751,98	8.237.529,54
6310.0000000000.000	Administração da Subprefeitura	45.603.281,52	0,00	45.603.281,52	37.365.751,98	8.237.529,54
6310.0400000000.000	Administração	72.000,00	0,00	72.000,00	4.694,57	67.305,43

Matéria DOCREC 653/2015. Documento digitalizado e autenticado por CAIO CESAR RODRIGUES. Sua validade pode ser conferida em https://splegisconsulta.saopaulo.sp.leg.br/Home/Abrirdocumento?pID=169909.

autuado por CAIO CESAR RODRIGUES em 06/03/2018 15:36:46.

em R$

	TÍTULOS	Autorizada			Realizada	Diferenças
		Créditos Orçamentários Suplementares	Créditos Especiais e Extraordinários	Total		
6310.0412200000.000	Administração Geral	50.000,00	0,00	50.000,00	0,00	50.000,00
6310.0412230120.000	Participação, transparência e controle social da administração pública	50.000,00	0,00	50.000,00	0,00	50.000,00
6310.0412230122.803	Operação e Manutenção dos Conselhos e Espaços Participativos Municipais	50.000,00	0,00	50.000,00	0,00	50.000,00
3.3.90.30.00	Material de Consumo	20.000,00	0,00	20.000,00	0,00	20.000,00
3.3.90.39.00	Outros Serviços de Terceiros -Pessoa Jurídica	25.000,00	0,00	25.000,00	0,00	25.000,00
4.4.90.52.00	Equipamentos e Material Permanente	5.000,00	0,00	5.000,00	0,00	5.000,00
6310.0460500000.000	Abastecimento	22.000,00	0,00	22.000,00	4.694,57	17.305,43
6310.0460530110.000	Modernização e descentralização da gestão e prestação de serviços	22.000,00	0,00	22.000,00	4.694,57	17.305,43
6310.0460530111.162	E1792 - Implantação do Mercado de Orgânicos no Pavilhão D do Mercado Municipal Dr. Américo Sugay, localizado na Av. Marechal Tito, 567	0,00	0,00	0,00	0,00	0,00
3.3.90.39.00	Outros Serviços de Terceiros -Pessoa Jurídica	0,00	0,00	0,00	0,00	0,00
6310.0460530116.521	Operação e manutenção das unidades de abastecimento	22.000,00	0,00	22.000,00	4.694,57	17.305,43
3.3.90.30.00	Material de Consumo	6.000,00	0,00	6.000,00	2.276,71	3.723,29
3.3.90.39.00	Outros Serviços de Terceiros -Pessoa Jurídica	11.000,00	0,00	11.000,00	2.417,86	8.582,14
4.4.90.52.00	Equipamentos e Material Permanente	5.000,00	0,00	5.000,00	0,00	5.000,00
6310.1200000000.000	Educação	100.000,00	0,00	100.000,00	0,00	100.000,00
6310.1236800000.000	Educação Básica	100.000,00	0,00	100.000,00	0,00	100.000,00
6310.1236830100.000	Melhoria da qualidade e ampliação do acesso à educação	100.000,00	0,00	100.000,00	0,00	100.000,00
6310.1236830101.163	E1792 - Compra de Equipamentos para Cursos do CMTCT - Centro Municipal de Capacitação e Treinamento	100.000,00	0,00	100.000,00	0,00	100.000,00
4.4.90.52.00	Equipamentos e Material Permanente	100.000,00	0,00	100.000,00	0,00	100.000,00
6310.1500000000.000	Urbanismo	39.203.568,73	0,00	39.203.568,73	31.166.176,08	8.037.392,65
6310.1512200000.000	Administração Geral	22.571.564,83	0,00	22.571.564,83	22.025.689,48	545.875,35
6310.1512230240.000	Suporte Administrativo	22.571.564,83	0,00	22.571.564,83	22.025.689,48	545.875,35
6310.1512230242.100	Administração da Unidade	22.571.564,83	0,00	22.571.564,83	22.025.689,48	545.875,35
3.1.90.11.00	Vencimentos e Vantagens Fixas - Pessoal Civil	17.708.088,73	0,00	17.708.088,73	17.557.957,96	150.130,77
3.3.90.30.00	Material de Consumo	208.858,00	0,00	208.858,00	197.159,36	11.698,64
3.3.90.33.00	Passagens e Despesas com Locomoção	2.022,00	0,00	2.022,00	1.980,00	42,00
3.3.90.36.00	Outros Serviços de Terceiros - Pessoa Física	3.931,00	0,00	3.931,00	0,00	3.931,00
3.3.90.39.00	Outros Serviços de Terceiros -Pessoa Jurídica	1.821.290,83	0,00	1.821.290,83	1.697.253,47	124.037,36
3.3.90.46.00	Auxílio-Alimentação	2.402.389,00	0,00	2.402.389,00	2.250.589,82	151.799,18
3.3.90.47.00	Obrigações Tributárias e Contributivas	1.720,00	0,00	1.720,00	87,40	1.632,60
3.3.90.49.00	Auxílio-Transporte	374.780,00	0,00	374.780,00	309.908,90	64.871,10
3.3.90.92.00	Despesas de Exercícios Anteriores	4.672,27	0,00	4.672,27	4.672,27	0,00

Matéria DOCREQ 657/2018 Documento digitalizado por CAIO CESAR RODRIGUES. Sua validade pode ser conferida em https://splegisconsulta.saopaulo.sp.gov.br/DocumentoPID=169999.

em R$

	TÍTULOS	Autorizada				
		Créditos Orçamentários Suplementares	Créditos Especiais e Extraordinários	Total	Realizada	Diferenças
4.4.90.52.00	Equipamentos e Material Permanente	43.813,00	0,00	43.813,00	6.080,30	37.732,70
6310.1545100000.000	Infra-Estrutura Urbana	3.200.161,77	0,00	3.200.161,77	593.133,43	2.607.028,34
6310.1545130110.000	Modernização e descentralização da gestão e prestação de serviços	65.040,77	0,00	65.040,77	63.040,77	2.000,00
6310.1545130111.174	Construção, Ampliação e Reforma de Equipamentos das Subprefeituras	65.040,77	0,00	65.040,77	63.040,77	2.000,00
4.4.90.39.00	Outros Serviços de Terceiros - Pessoa Jurídica	2.000,00	0,00	2.000,00	0,00	2.000,00
4.4.90.92.00	Despesas de Exercícios Anteriores	63.040,77	0,00	63.040,77	63.040,77	0,00
6310.1545130220.000	Requalificação e promoção da ocupação dos espaços públicos	3.135.121,00	0,00	3.135.121,00	530.092,66	2.605.028,34
6310.1545130221.093	E1938 - Serviços Gerais de Manutenção Preventiva, Corretiva, Reparações na Praça Localizada na Rua Friande, altura do N° 14 Vila Jacuí - São Miguel	310.000,00	0,00	310.000,00	309.994,23	5,77
4.4.90.51.00	Obras e Instalações	310.000,00	0,00	310.000,00	309.994,23	5,77
6310.1545130221.170	Intervenção, Urbanização e Melhoria de Bairros - Plano de Obras das Subprefeituras	2.655.121,00	0,00	2.655.121,00	220.098,43	2.435.022,57
4.4.90.51.00	Obras e Instalações	2.655.121,00	0,00	2.655.121,00	220.098,43	2.435.022,57
6310.1545130221.339	E4629 - Urbanização, melhorias e revitalização do bairro de São Miguel Paulista	150.000,00	0,00	150.000,00	0,00	150.000,00
4.4.90.51.00	Obras e Instalações	150.000,00	0,00	150.000,00	0,00	150.000,00
6310.1545130221.367	E1765 - Equipamentos de Ginástica na Praça Me. Maria Josefina Villac - Av. Dr. José Artur Nova, esquina da Av. Felix Nascentes Pinto	5.000,00	0,00	5.000,00	0,00	5.000,00
4.4.90.39.00	Outros Serviços de Terceiros - Pessoa Jurídica	5.000,00	0,00	5.000,00	0,00	5.000,00
6310.1545130221.687	E4527 - Contratação de Projeto para Construção da Pastoral da Criança da Vila Jacuí	15.000,00	0,00	15.000,00	0,00	15.000,00
4.4.90.39.00	Outros Serviços de Terceiros - Pessoa Jurídica	15.000,00	0,00	15.000,00	0,00	15.000,00
6310.1545200000.000	Serviços Urbanos	13.431.842,13	0,00	13.431.842,13	8.547.353,17	4.884.488,96
6310.1545230060.000	Direitos da pessoa com deficiência	944.723,00	0,00	944.723,00	288.987,31	655.735,69
6310.1545230061.169	Reforma e Acessibilidade em Passeios Públicos	944.723,00	0,00	944.723,00	288.987,31	655.735,69
4.4.90.51.00	Obras e Instalações	944.723,00	0,00	944.723,00	288.987,31	655.735,69
6310.1545230220.000	Requalificação e promoção da ocupação dos espaços públicos	12.487.119,13	0,00	12.487.119,13	8.258.365,86	4.228.753,27
6310.1545230221.137	Pavimentação e Recapeamento de Vias	3.055.269,00	0,00	3.055.269,00	0,00	3.055.269,00
4.4.90.51.00	Obras e Instalações	3.055.269,00	0,00	3.055.269,00	0,00	3.055.269,00
6310.1545230221.238	E2691 - Pavimento asfáltico na Rua Chá dos Jesuítas	100.000,00	0,00	100.000,00	0,00	100.000,00
4.4.90.51.00	Obras e Instalações	100.000,00	0,00	100.000,00	0,00	100.000,00
6310.1545230221.282	E1792 - Investimentos em ciclovias e bicicletários na região.	100.000,00	0,00	100.000,00	84.100,87	15.899,13

Matéria DOC REC 65/2015. Documento digitalizado e autenticado por CAIO CESAR RODRIGUES. Sua validade pode ser conferida em https://splegisconsulta.saopaulo.sp.leg.br/HomeAbr/Documento?pID=169909

autuado por CAIO CESAR RODRIGUES em 06/03/2018 15:36:46.

	TÍTULOS	Autorizada			Realizada	Diferenças
		Créditos Orçamentários Suplementares	Créditos Especiais e Extraordinários	Total		
3.3.90.39.00	Outros Serviços de Terceiros -Pessoa Jurídica	100.000,00	0,00	100.000,00	84.100,87	15.899,13
6310.1545230222.341	Manutenção de vias e áreas públicas	5.889.679,00	0,00	5.889.679,00	5.031.946,08	857.732,92
3.3.90.30.00	Material de Consumo	650.000,00	0,00	650.000,00	403.709,25	246.290,75
3.3.90.39.00	Outros Serviços de Terceiros -Pessoa Jurídica	5.232.376,22	0,00	5.232.376,22	4.620.934,05	611.442,17
3.3.90.92.00	Despesas de Exercícios Anteriores	7.302,78	0,00	7.302,78	7.302,78	0,00
6310.1545230222.366	Conservação de áreas verdes e vegetação arbórea	3.342.171,13	0,00	3.342.171,13	3.142.318,91	199.852,22
3.3.90.39.00	Outros Serviços de Terceiros -Pessoa Jurídica	3.009.164,69	0,00	3.009.164,69	2.809.312,47	199.852,22
3.3.90.92.00	Despesas de Exercícios Anteriores	333.006,44	0,00	333.006,44	333.006,44	0,00
6310.1700000000.000	Saneamento	6.227.712,79	0,00	6.227.712,79	6.194.881,33	32.831,46
6310.1751200000.000	Saneamento Básico Urbano	6.227.712,79	0,00	6.227.712,79	6.194.881,33	32.831,46
6310.1751230080.000	Melhoria da drenagem urbana e proteção das bacias hidrográficas	6.227.712,79	0,00	6.227.712,79	6.194.881,33	32.831,46
6310.1751230082.367	Manutenção de sistemas de drenagem	6.227.712,79	0,00	6.227.712,79	6.194.881,33	32.831,46
3.3.90.30.00	Material de Consumo	35.017,50	0,00	35.017,50	35.017,50	0,00
3.3.90.39.00	Outros Serviços de Terceiros -Pessoa Jurídica	6.192.695,29	0,00	6.192.695,29	6.159.863,83	32.831,46
6400.0000000000.000	Subprefeitura do Itaim Paulista	37.148.404,89	0,00	37.148.404,89	33.040.235,02	4.108.169,87
6410.0000000000.000	Administração da Subprefeitura	37.148.404,89	0,00	37.148.404,89	33.040.235,02	4.108.169,87
6410.0400000000.000	Administração	12.000,00	0,00	12.000,00	0,00	12.000,00
6410.0412200000.000	Administração Geral	12.000,00	0,00	12.000,00	0,00	12.000,00
6410.0412230120.000	Participação, transparência e controle social da administração pública	12.000,00	0,00	12.000,00	0,00	12.000,00
6410.0412230122.803	Operação e Manutenção dos Conselhos e Espaços Participativos Municipais	12.000,00	0,00	12.000,00	0,00	12.000,00
3.3.90.39.00	Outros Serviços de Terceiros -Pessoa Jurídica	12.000,00	0,00	12.000,00	0,00	12.000,00
6410.1500000000.000	Urbanismo	31.728.935,57	0,00	31.728.935,57	27.709.035,77	4.019.899,80
6410.1512200000.000	Administração Geral	17.895.708,52	0,00	17.895.708,52	17.455.624,70	440.083,82
6410.1512230240.000	Suporte Administrativo	17.895.708,52	0,00	17.895.708,52	17.455.624,70	440.083,82
6410.1512230242.100	Administração da Unidade	17.895.708,52	0,00	17.895.708,52	17.455.624,70	440.083,82
3.1.90.11.00	Vencimentos e Vantagens Fixas - Pessoal Civil	13.334.577,70	0,00	13.334.577,70	13.270.535,20	64.042,50
3.3.90.30.00	Material de Consumo	105.680,00	0,00	105.680,00	105.500,59	179,41
3.3.90.39.00	Outros Serviços de Terceiros -Pessoa Jurídica	2.223.396,00	0,00	2.223.396,00	2.139.970,55	83.425,45
3.3.90.46.00	Auxílio-Alimentação	1.799.019,00	0,00	1.799.019,00	1.660.239,21	138.779,79
3.3.90.47.00	Obrigações Tributárias e Contributivas	15.875,82	0,00	15.875,82	13.875,82	2.000,00
3.3.90.49.00	Auxílio-Transporte	371.715,00	0,00	371.715,00	237.712,35	134.002,65
4.4.90.52.00	Equipamentos e Material Permanente	45.445,00	0,00	45.445,00	27.790,98	17.654,02
6410.1545100000.000	Infra-Estrutura Urbana	3.566.405,26	0,00	3.566.405,26	1.237.672,24	2.328.733,02
6410.1545130110.000	Modernização e descentralização da gestão e prestação de serviços	2.000,00	0,00	2.000,00	0,00	2.000,00
6410.1545130111.174	Construção, Ampliação e Reforma de Equipamentos das Subprefeituras	2.000,00	0,00	2.000,00	0,00	2.000,00

Matéria DOCREC 653/2015. Documento digitalizado e autenticado por CAIO CESAR RODRIGUES Sua validade pode ser conferida em https://spdigisconsultaaopaulo.sp.leg.br/HomeAgrirDocumento?ID=169999.

autuado por CAIO CESAR RODRIGUES em 06/03/2018 15:36:46.

em R$

	TÍTULOS	Autorizada				
		Créditos Orçamentários Suplementares	Créditos Especiais e Extraordinários	Total	Realizada	Diferenças
4.4.90.39.00	Outros Serviços de Terceiros - Pessoa Jurídica	2.000,00	0,00	2.000,00	0,00	2.000,00
6410.1545130220.000	Requalificação e promoção da ocupação dos espaços públicos	3.564.405,26	0,00	3.564.405,26	1.237.672,24	2.326.733,02
6410.1545130221.170	Intervenção, Urbanização e Melhoria de Bairros - Plano de Obras das Subprefeituras	3.164.405,26	0,00	3.164.405,26	1.237.672,24	1.926.733,02
4.4.90.30.00	Material de Consumo	250.000,00	0,00	250.000,00	0,00	250.000,00
4.4.90.39.00	Outros Serviços de Terceiros - Pessoa Jurídica	1.676.484,93	0,00	1.676.484,93	784.249,55	892.235,38
4.4.90.51.00	Obras e Instalações	821.384,27	0,00	821.384,27	36.886,63	784.497,64
4.4.90.92.00	Despesas de Exercícios Anteriores	416.536,06	0,00	416.536,06	416.536,06	0,00
6410.1545130221.338	E4625 - Obras de Urbanização, Revitalização e Melhorias no Bairro do Itaim Paulista	400.000,00	0,00	400.000,00	0,00	400.000,00
4.4.90.51.00	Obras e Instalações	400.000,00	0,00	400.000,00	0,00	400.000,00
6410.1545200000.000	Serviços Urbanos	10.266.821,79	0,00	10.266.821,79	9.015.738,83	1.251.082,96
6410.1545230060.000	Direitos da pessoa com deficiência	900.236,00	0,00	900.236,00	0,00	900.236,00
6410.1545230061.169	Reforma e Acessibilidade em Passeios Públicos	900.236,00	0,00	900.236,00	0,00	900.236,00
4.4.90.51.00	Obras e Instalações	900.236,00	0,00	900.236,00	0,00	900.236,00
6410.1545230220.000	Requalificação e promoção da ocupação dos espaços públicos	9.366.585,79	0,00	9.366.585,79	9.015.738,83	350.846,96
6410.1545230221.137	Pavimentação e Recapeamento de Vias	2.722.125,00	0,00	2.722.125,00	2.722.125,00	0,00
4.4.90.51.00	Obras e Instalações	2.722.125,00	0,00	2.722.125,00	2.722.125,00	0,00
6410.1545230221.199	E1972 - Construção de escadaria da Viela (SEIS), localizada na rua Jerônimo Barbosa da Silva, S/N Região do Itaim Paulista	0,00	0,00	0,00	0,00	0,00
3.3.90.39.00	Outros Serviços de Terceiros -Pessoa Jurídica	0,00	0,00	0,00	0,00	0,00
6410.1545230221.268	E3216 - Sistema de Mutirão e/ou Pequenas Obras na Região da Subprefeitura de Itaim Paulista	0,00	0,00	0,00	0,00	0,00
4.4.90.51.00	Obras e Instalações	0,00	0,00	0,00	0,00	0,00
6410.1545230222.341	Manutenção de vias e áreas públicas	4.866.577,91	0,00	4.866.577,91	4.575.976,21	290.601,70
3.3.90.30.00	Material de Consumo	919.000,00	0,00	919.000,00	756.028,45	162.971,55
3.3.90.39.00	Outros Serviços de Terceiros -Pessoa Jurídica	3.941.577,91	0,00	3.941.577,91	3.819.947,76	121.630,15
3.3.90.47.00	Obrigações Tributárias e Contributivas	6.000,00	0,00	6.000,00	0,00	6.000,00
6410.1545230222.366	Conservação de áreas verdes e vegetação arbórea	1.777.882,88	0,00	1.777.882,88	1.717.637,62	60.245,26
3.3.90.39.00	Outros Serviços de Terceiros -Pessoa Jurídica	1.777.882,88	0,00	1.777.882,88	1.717.637,62	60.245,26
6410.1700000000.000	Saneamento	5.407.469,32	0,00	5.407.469,32	5.331.199,25	76.270,07
6410.1751200000.000	Saneamento Básico Urbano	5.407.469,32	0,00	5.407.469,32	5.331.199,25	76.270,07
6410.1751230080.000	Melhoria da drenagem urbana e proteção das bacias hidrográficas	5.407.469,32	0,00	5.407.469,32	5.331.199,25	76.270,07
6410.1751230082.367	Manutenção de sistemas de drenagem	5.407.469,32	0,00	5.407.469,32	5.331.199,25	76.270,07

Matéria DOCREC 653/2015. Documento digitalizado e autenticado por CAIO CESAR RODRIGUES. Sua validade pode ser conferida em https://spregiscontrole.saopaulo.sp.leg.br/HomeAbrirDocumento?pID=169909.

autuado por CAIO CESAR RODRIGUES em 06/03/2018 15:36:46.

em R$

	TÍTULOS	Autorizada				
		Créditos Orçamentários Suplementares	Créditos Especiais e Extraordinários	Total	Realizada	Diferenças
3.3.90.39.00	Outros Serviços de Terceiros -Pessoa Jurídica	5.407.469,32	0,00	5.407.469,32	5.331.199,25	76.270,07
6500.0000000000.000	Subprefeitura Moóca	45.075.929,35	0,00	45.075.929,35	40.432.907,36	4.643.021,99
6510.0000000000.000	Administração da Subprefeitura	45.075.929,35	0,00	45.075.929,35	40.432.907,36	4.643.021,99
6510.0400000000.000	Administração	116.690,00	0,00	116.690,00	65.356,20	51.333,80
6510.0412200000.000	Administração Geral	50.000,00	0,00	50.000,00	0,00	50.000,00
6510.0412230120.000	Participação, transparência e controle social da administração pública	50.000,00	0,00	50.000,00	0,00	50.000,00
6510.0412230122.803	Operação e Manutenção dos Conselhos e Espaços Participativos Municipais	50.000,00	0,00	50.000,00	0,00	50.000,00
3.3.90.39.00	Outros Serviços de Terceiros -Pessoa Jurídica	50.000,00	0,00	50.000,00	0,00	50.000,00
6510.0460500000.000	Abastecimento	66.690,00	0,00	66.690,00	65.356,20	1.333,80
6510.0460530110.000	Modernização e descentralização da gestão e prestação de serviços	66.690,00	0,00	66.690,00	65.356,20	1.333,80
6510.0460530116.521	Operação e manutenção das unidades de abastecimento	66.690,00	0,00	66.690,00	65.356,20	1.333,80
3.3.90.39.00	Outros Serviços de Terceiros -Pessoa Jurídica	66.690,00	0,00	66.690,00	65.356,20	1.333,80
6510.1500000000.000	Urbanismo	39.647.995,14	0,00	39.647.995,14	35.413.850,21	4.234.144,93
6510.1512200000.000	Administração Geral	21.045.254,49	0,00	21.045.254,49	20.710.830,80	334.423,69
6510.1512230240.000	Suporte Administrativo	21.045.254,49	0,00	21.045.254,49	20.710.830,80	334.423,69
6510.1512230242.100	Administração da Unidade	21.045.254,49	0,00	21.045.254,49	20.710.830,80	334.423,69
3.1.90.11.00	Vencimentos e Vantagens Fixas - Pessoal Civil	16.717.192,49	0,00	16.717.192,49	16.642.932,66	74.259,83
3.3.90.30.00	Material de Consumo	151.177,34	0,00	151.177,34	69.787,06	81.390,28
3.3.90.39.00	Outros Serviços de Terceiros -Pessoa Jurídica	2.501.934,00	0,00	2.501.934,00	2.499.774,93	2.159,07
3.3.90.46.00	Auxílio-Alimentação	1.400.000,00	0,00	1.400.000,00	1.346.593,87	53.406,13
3.3.90.47.00	Obrigações Tributárias e Contributivas	2.887,00	0,00	2.887,00	0,00	2.887,00
3.3.90.49.00	Auxílio-Transporte	230.000,00	0,00	230.000,00	137.008,62	92.991,38
3.3.90.92.00	Despesas de Exercícios Anteriores	14.233,66	0,00	14.233,66	14.233,66	0,00
4.4.90.52.00	Equipamentos e Material Permanente	27.830,00	0,00	27.830,00	500,00	27.330,00
6510.1545100000.000	Infra-Estrutura Urbana	2.451.870,00	0,00	2.451.870,00	1.081.353,55	1.370.516,45
6510.1545130110.000	Modernização e descentralização da gestão e prestação de serviços	2.000,00	0,00	2.000,00	0,00	2.000,00
6510.1545130111.174	Construção, Ampliação e Reforma de Equipamentos das Subprefeituras	2.000,00	0,00	2.000,00	0,00	2.000,00
4.4.90.39.00	Outros Serviços de Terceiros - Pessoa Jurídica	2.000,00	0,00	2.000,00	0,00	2.000,00
6510.1545130220.000	Requalificação e promoção da ocupação dos espaços públicos	2.449.870,00	0,00	2.449.870,00	1.081.353,55	1.368.516,45
6510.1545130221.090	E2681 - Implantação de Academia do Idoso, ao Ar Livre, na Praça Pádua Dias, 135 - Tatuapé - APAH - Associação Paulista de Assistência ao Hipertenso	0,00	0,00	0,00	0,00	0,00
4.4.90.51.00	Obras e Instalações	0,00	0,00	0,00	0,00	0,00

Matéria DOCREC 653/2015. Documento digitalizado e autenticado por CAIO CESAR RODRIGUES. Sua validade pode ser conferida em https://splegisconsulta.saopaulo.sp.leg.br/Home/AbrirDocumento?DID=16999.

autuado por CAIO CESAR RODRIGUES em 06/03/2018 15:36:46.

	TÍTULOS	Autorizada			Realizada	Diferenças
		Créditos Orçamentários Suplementares	Créditos Especiais e Extraordinários	Total		
6510.1545130221.170	Intervenção, Urbanização e Melhoria de Bairros - Plano de Obras das Subprefeituras	2.399.870,00	0,00	2.399.870,00	1.081.353,55	1.318.516,45
4.4.90.51.00	Obras e Instalações	2.399.870,00	0,00	2.399.870,00	1.081.353,55	1.318.516,45
6510.1545130221.359	E1757 - Revitalização da Praça Pantaleon Segura Lopez cercando um pedaço com tela - foi quebrado - base para os aparelhos e revitalização geral e um playground	50.000,00	0,00	50.000,00	0,00	50.000,00
4.4.90.51.00	Obras e Instalações	50.000,00	0,00	50.000,00	0,00	50.000,00
6510.1545200000.000	Serviços Urbanos	16.150.870,65	0,00	16.150.870,65	13.621.665,86	2.529.204,79
6510.1545230060.000	Direitos da pessoa com deficiência	1.226.707,00	0,00	1.226.707,00	0,00	1.226.707,00
6510.1545230061.169	Reforma e Acessibilidade em Passeios Públicos	1.226.707,00	0,00	1.226.707,00	0,00	1.226.707,00
4.4.90.51.00	Obras e Instalações	1.226.707,00	0,00	1.226.707,00	0,00	1.226.707,00
6510.1545230220.000	Requalificação e promoção da ocupação dos espaços públicos	14.924.163,65	0,00	14.924.163,65	13.621.665,86	1.302.497,79
6510.1545230221.137	Pavimentação e Recapeamento de Vias	3.532.296,00	0,00	3.532.296,00	2.778.237,55	754.058,45
4.4.90.51.00	Obras e Instalações	3.532.296,00	0,00	3.532.296,00	2.778.237,55	754.058,45
6510.1545230222.341	Manutenção de vias e áreas públicas	6.135.272,00	0,00	6.135.272,00	5.630.106,77	505.165,23
3.3.90.30.00	Material de Consumo	1.258.467,00	0,00	1.258.467,00	1.086.749,59	171.717,41
3.3.90.39.00	Outros Serviços de Terceiros -Pessoa Jurídica	4.876.805,00	0,00	4.876.805,00	4.543.357,18	333.447,82
6510.1545230222.366	Conservação de áreas verdes e vegetação arbórea	5.256.595,65	0,00	5.256.595,65	5.213.321,54	43.274,11
3.3.90.39.00	Outros Serviços de Terceiros -Pessoa Jurídica	5.256.595,65	0,00	5.256.595,65	5.213.321,54	43.274,11
6510.1700000000.000	Saneamento	5.311.244,21	0,00	5.311.244,21	4.953.700,95	357.543,26
6510.1751200000.000	Saneamento Básico Urbano	5.311.244,21	0,00	5.311.244,21	4.953.700,95	357.543,26
6510.1751230080.000	Melhoria da drenagem urbana e proteção das bacias hidrográficas	5.311.244,21	0,00	5.311.244,21	4.953.700,95	357.543,26
6510.1751230082.367	Manutenção de sistemas de drenagem	5.311.244,21	0,00	5.311.244,21	4.953.700,95	357.543,26
3.3.90.39.00	Outros Serviços de Terceiros -Pessoa Jurídica	5.165.701,20	0,00	5.165.701,20	4.808.157,94	357.543,26
3.3.90.92.00	Despesas de Exercícios Anteriores	145.543,01	0,00	145.543,01	145.543,01	0,00
6600.0000000000.000	Subprefeitura Aricanduva/Formosa/Carrão	39.246.042,51	0,00	39.246.042,51	34.071.806,69	5.174.235,82
6610.0000000000.000	Administração da Subprefeitura	39.246.042,51	0,00	39.246.042,51	34.071.806,69	5.174.235,82
6610.0400000000.000	Administração	50.370,00	0,00	50.370,00	5.211,00	45.159,00
6610.0412200000.000	Administração Geral	46.608,00	0,00	46.608,00	3.649,00	42.959,00
6610.0412230120.000	Participação, transparência e controle social da administração pública	46.608,00	0,00	46.608,00	3.649,00	42.959,00
6610.0412230122.803	Operação e Manutenção dos Conselhos e Espaços Participativos Municipais	46.608,00	0,00	46.608,00	3.649,00	42.959,00
3.3.90.39.00	Outros Serviços de Terceiros -Pessoa Jurídica	46.608,00	0,00	46.608,00	3.649,00	42.959,00
6610.0460500000.000	Abastecimento	3.762,00	0,00	3.762,00	1.562,00	2.200,00
6610.0460530110.000	Modernização e descentralização da gestão e prestação de serviços	3.762,00	0,00	3.762,00	1.562,00	2.200,00

Matéria DOCREC 53/2015 - Documento digitalizado e autenticado por CAIO CESAR RODRIGUES. Sua validade pode ser conferida em https://secgeralconsulta.saopaulo.sp.leg.br/HomeAbrDocumento?pID=169909

autuado por CAIO CESAR RODRIGUES em 06/03/2018 15:36:46.

	TÍTULOS	Autorizada			Realizada	Diferenças
		Créditos Orçamentários Suplementares	Créditos Especiais e Extraordinários	Total		
6610.0460530116.521	Operação e manutenção das unidades de abastecimento	3.762,00	0,00	3.762,00	1.562,00	2.200,00
3.3.90.39.00	Outros Serviços de Terceiros -Pessoa Jurídica	3.762,00	0,00	3.762,00	1.562,00	2.200,00
6610.1500000000.000	Urbanismo	34.389.815,74	0,00	34.389.815,74	30.118.534,62	4.271.281,12
6610.1512200000.000	Administração Geral	17.410.263,92	0,00	17.410.263,92	16.912.008,24	498.255,68
6610.1512230240.000	Suporte Administrativo	17.410.263,92	0,00	17.410.263,92	16.912.008,24	498.255,68
6610.1512230242.100	Administração da Unidade	17.410.263,92	0,00	17.410.263,92	16.912.008,24	498.255,68
3.1.90.11.00	Vencimentos e Vantagens Fixas - Pessoal Civil	13.653.119,92	0,00	13.653.119,92	13.581.784,24	71.335,68
3.3.90.30.00	Material de Consumo	98.450,00	0,00	98.450,00	64.821,38	33.628,62
3.3.90.39.00	Outros Serviços de Terceiros -Pessoa Jurídica	2.104.810,69	0,00	2.104.810,69	2.023.377,86	81.432,83
3.3.90.46.00	Auxílio-Alimentação	1.263.905,00	0,00	1.263.905,00	1.113.510,30	150.394,70
3.3.90.47.00	Obrigações Tributárias e Contributivas	8.503,00	0,00	8.503,00	4.340,47	4.162,53
3.3.90.49.00	Auxílio-Transporte	194.899,00	0,00	194.899,00	118.811,69	76.087,31
3.3.90.92.00	Despesas de Exercícios Anteriores	94,31	0,00	94,31	94,31	0,00
4.4.90.52.00	Equipamentos e Material Permanente	86.482,00	0,00	86.482,00	5.267,99	81.214,01
6610.1545100000.000	Infra-Estrutura Urbana	4.007.212,36	0,00	4.007.212,36	1.776.425,54	2.230.786,82
6610.1545130110.000	Modernização e descentralização da gestão e prestação de serviços	2.000,00	0,00	2.000,00	0,00	2.000,00
6610.1545130111.174	Construção, Ampliação e Reforma de Equipamentos das Subprefeituras	2.000,00	0,00	2.000,00	0,00	2.000,00
4.4.90.39.00	Outros Serviços de Terceiros - Pessoa Jurídica	2.000,00	0,00	2.000,00	0,00	2.000,00
6610.1545130220.000	Requalificação e promoção da ocupação dos espaços públicos	4.005.212,36	0,00	4.005.212,36	1.776.425,54	2.228.786,82
6610.1545130221.094	E1942 - Implantação de Playground na Praça Mario Cardone - Subprefeitura de Aricanduva/Carrão/Formosa	40.000,00	0,00	40.000,00	0,00	40.000,00
4.4.90.51.00	Obras e Instalações	40.000,00	0,00	40.000,00	0,00	40.000,00
6610.1545130221.095	E1951 - Reforma e Revitalização da Praça Taguatepe entre as Ruas Queriri e Jericinó - Vila Carrão	70.000,00	0,00	70.000,00	68.478,00	1.522,00
4.4.90.51.00	Obras e Instalações	70.000,00	0,00	70.000,00	68.478,00	1.522,00
6610.1545130221.123	E89 - E89 - Reforma e Manutenção da Praça José da Silveira Barreto - R. Luis Pastorino	115.000,00	0,00	115.000,00	0,00	115.000,00
4.4.90.51.00	Obras e Instalações	115.000,00	0,00	115.000,00	0,00	115.000,00
6610.1545130221.124	E91 - E91 - Reforma e Manutenção da Praça Vinte e Dois de Março - R. Luis Ferreira Da Silva, Vila Diva	150.000,00	0,00	150.000,00	134.581,14	15.418,86
4.4.90.51.00	Obras e Instalações	150.000,00	0,00	150.000,00	134.581,14	15.418,86
6610.1545130221.127	E180 - Revitalizar Praças e Áreas Públicas, Pavimentação, Recapeamento e Iluminação de Ruas e Vielas na Região da Subprefeitura Aricanduva/Formosa/Carrão	200.000,00	0,00	200.000,00	0,00	200.000,00
4.4.90.51.00	Obras e Instalações	200.000,00	0,00	200.000,00	0,00	200.000,00

Matéria DOCREC 653/2018. Documento digitalizado e autenticado por CAIO CESAR RODRIGUES. Sua validade pode ser conferida em https://splegisconsulta.sopaulo.sp.leg.br/Home/Abrir?pId=199909.

autuado por CAIO CESAR RODRIGUES em 06/03/2018 15:36:46.

	TÍTULOS	Autorizada			Realizada	Diferenças
		Créditos Orçamentários Suplementares	Créditos Especiais e Extraordinários	Total		
6610.1545130221.170	Intervenção, Urbanização e Melhoria de Bairros - Plano de Obras das Subprefeituras	3.430.212,36	0,00	3.430.212,36	1.573.366,40	1.856.845,96
4.4.90.51.00	Obras e Instalações	3.430.212,36	0,00	3.430.212,36	1.573.366,40	1.856.845,96
6610.1545130221.310	E2698 - Pontilhão de Pedestres sobre o Córrego Tapera, Próximo à Rua Revolução Nativista, Vila Rica	0,00	0,00	0,00	0,00	0,00
4.4.90.51.00	Obras e Instalações	0,00	0,00	0,00	0,00	0,00
6610.1545200000.000	Serviços Urbanos	12.972.339,46	0,00	12.972.339,46	11.430.100,84	1.542.238,62
6610.1545230060.000	Direitos da pessoa com deficiência	896.161,00	0,00	896.161,00	0,00	896.161,00
6610.1545230061.169	Reforma e Acessibilidade em Passeios Públicos	896.161,00	0,00	896.161,00	0,00	896.161,00
4.4.90.51.00	Obras e Instalações	896.161,00	0,00	896.161,00	0,00	896.161,00
6610.1545230220.000	Requalificação e promoção da ocupação dos espaços públicos	12.076.178,46	0,00	12.076.178,46	11.430.100,84	646.077,62
6610.1545230221.137	Pavimentação e Recapeamento de Vias	2.642.694,00	0,00	2.642.694,00	2.642.694,00	0,00
4.4.90.51.00	Obras e Instalações	2.642.694,00	0,00	2.642.694,00	2.642.694,00	0,00
6610.1545230221.231	E1943 - Contratação de Projeto de Pavimentação e Drenagem Visando Ligação Viária com Abertura das Ruas Coronel Paul Vachet com a Rua Dona Sara - Subprefeitura Aricanduva/Carrão/Formosa.	80.000,00	0,00	80.000,00	78.154,68	1.845,32
4.4.90.39.00	Outros Serviços de Terceiros - Pessoa Jurídica	80.000,00	0,00	80.000,00	78.154,68	1.845,32
6610.1545230221.237	E3035 - Recapeamento da Rua Mafalda - Bairro Vila Formosa	0,00	0,00	0,00	0,00	0,00
4.4.90.51.00	Obras e Instalações	0,00	0,00	0,00	0,00	0,00
6610.1545230222.341	Manutenção de vias e áreas públicas	4.699.409,46	0,00	4.699.409,46	4.357.393,97	342.015,49
3.3.90.30.00	Material de Consumo	343.669,00	0,00	343.669,00	280.474,90	63.194,10
3.3.90.39.00	Outros Serviços de Terceiros -Pessoa Jurídica	4.355.416,62	0,00	4.355.416,62	4.076.595,23	278.821,39
3.3.90.92.00	Despesas de Exercícios Anteriores	323,84	0,00	323,84	323,84	0,00
6610.1545230222.366	Conservação de áreas verdes e vegetação arbórea	4.654.075,00	0,00	4.654.075,00	4.351.858,19	302.216,81
3.3.90.30.00	Material de Consumo	22.380,00	0,00	22.380,00	11.950,80	10.429,20
3.3.90.39.00	Outros Serviços de Terceiros -Pessoa Jurídica	4.631.695,00	0,00	4.631.695,00	4.339.907,39	291.787,61
6610.1700000000.000	Saneamento	4.805.856,77	0,00	4.805.856,77	3.948.061,07	857.795,70
6610.1751200000.000	Saneamento Básico Urbano	4.805.856,77	0,00	4.805.856,77	3.948.061,07	857.795,70
6610.1751230080.000	Melhoria da drenagem urbana e proteção das bacias hidrográficas	4.805.856,77	0,00	4.805.856,77	3.948.061,07	857.795,70
6610.1751230081.588	E4951 - Drenagem do Córrego Tapera	1.000,00	0,00	1.000,00	0,00	1.000,00
4.4.90.39.00	Outros Serviços de Terceiros - Pessoa Jurídica	1.000,00	0,00	1.000,00	0,00	1.000,00
6610.1751230081.593	E4971 - Drenagem do Córrego Cassandoca	1.000,00	0,00	1.000,00	0,00	1.000,00
4.4.90.39.00	Outros Serviços de Terceiros - Pessoa Jurídica	1.000,00	0,00	1.000,00	0,00	1.000,00
6610.1751230082.367	Manutenção de sistemas de drenagem	4.803.856,77	0,00	4.803.856,77	3.948.061,07	855.795,70

Matéria: DOCREC 653/2015. Documento digitalizado e autenticado por CAIO CESAR RODRIGUES. Sua validade pode ser conferida em https://spleg.sccontesulta.saopaulo.sp.leg.br/Home/AbrirDocumento?pID=169909.

autuado por CAIO CESAR RODRIGUES em 06/03/2018 15:36:46.

	TÍTULOS	Autorizada			Realizada	Diferenças
		Créditos Orçamentários Suplementares	Créditos Especiais e Extraordinários	Total		
3.3.90.30.00	Material de Consumo	1.600,00	0,00	1.600,00	858,97	741,03
3.3.90.39.00	Outros Serviços de Terceiros -Pessoa Jurídica	4.782.590,11	0,00	4.782.590,11	3.947.202,10	835.388,01
3.3.90.92.00	Despesas de Exercícios Anteriores	19.666,66	0,00	19.666,66	0,00	19.666,66
6700.0000000000.000	Subprefeitura Itaquera	46.948.606,68	0,00	46.948.606,68	39.829.486,11	7.119.120,57
6710.0000000000.000	Administração da Subprefeitura	46.948.606,68	0,00	46.948.606,68	39.829.486,11	7.119.120,57
6710.0400000000.000	Administração	50.000,00	0,00	50.000,00	0,00	50.000,00
6710.0412200000.000	Administração Geral	50.000,00	0,00	50.000,00	0,00	50.000,00
6710.0412230120.000	Participação, transparência e controle social da administração pública	50.000,00	0,00	50.000,00	0,00	50.000,00
6710.0412230122.803	Operação e Manutenção dos Conselhos e Espaços Participativos Municipais	50.000,00	0,00	50.000,00	0,00	50.000,00
3.3.90.39.00	Outros Serviços de Terceiros -Pessoa Jurídica	50.000,00	0,00	50.000,00	0,00	50.000,00
6710.1500000000.000	Urbanismo	41.150.886,68	0,00	41.150.886,68	34.670.557,23	6.480.329,45
6710.1512200000.000	Administração Geral	20.827.324,47	0,00	20.827.324,47	20.321.846,25	505.478,22
6710.1512230240.000	Suporte Administrativo	20.827.324,47	0,00	20.827.324,47	20.321.846,25	505.478,22
6710.1512230242.100	Administração da Unidade	20.827.324,47	0,00	20.827.324,47	20.321.846,25	505.478,22
3.1.90.11.00	Vencimentos e Vantagens Fixas - Pessoal Civil	14.933.628,47	0,00	14.933.628,47	14.923.180,68	10.447,79
3.3.90.30.00	Material de Consumo	164.807,27	0,00	164.807,27	85.964,24	78.843,03
3.3.90.33.00	Passagens e Despesas com Locomoção	2.000,00	0,00	2.000,00	0,00	2.000,00
3.3.90.39.00	Outros Serviços de Terceiros -Pessoa Jurídica	3.351.316,73	0,00	3.351.316,73	3.197.299,05	154.017,68
3.3.90.46.00	Auxílio-Alimentação	1.895.680,00	0,00	1.895.680,00	1.778.431,48	117.248,52
3.3.90.47.00	Obrigações Tributárias e Contributivas	3.000,00	0,00	3.000,00	0,00	3.000,00
3.3.90.49.00	Auxílio-Transporte	471.892,00	0,00	471.892,00	336.970,80	134.921,20
4.4.90.52.00	Equipamentos e Material Permanente	5.000,00	0,00	5.000,00	0,00	5.000,00
6710.1545100000.000	Infra-Estrutura Urbana	4.290.662,76	0,00	4.290.662,76	589.010,60	3.701.652,16
6710.1545130110.000	Modernização e descentralização da gestão e prestação de serviços	948.687,54	0,00	948.687,54	0,00	948.687,54
6710.1545130111.174	Construção, Ampliação e Reforma de Equipamentos das Subprefeituras	948.687,54	0,00	948.687,54	0,00	948.687,54
4.4.90.39.00	Outros Serviços de Terceiros - Pessoa Jurídica	948.687,54	0,00	948.687,54	0,00	948.687,54
6710.1545130220.000	Requalificação e promoção da ocupação dos espaços públicos	3.341.975,22	0,00	3.341.975,22	589.010,60	2.752.964,62
6710.1545130221.096	E2084 - Revitalização da Praça Antonio Campiteli - Itaquera com Instalação de Iluminação, Mobiliário e Aparelhos	100.000,00	0,00	100.000,00	0,00	100.000,00
4.4.90.51.00	Obras e Instalações	100.000,00	0,00	100.000,00	0,00	100.000,00
6710.1545130221.128	E181 - Revitalizar Praças e Áreas Públicas, Pavimentação, Recapeamento e Iluminação de Ruas e Vielas na Região Subprefeitura Itaquera	0,00	0,00	0,00	0,00	0,00
4.4.90.51.00	Obras e Instalações	0,00	0,00	0,00	0,00	0,00

Matéria DOCREC 653/2015. Documento digitalizado e autenticado por CAIO CESAR RODRIGUES. Sua validade pode ser conferida em https://splegisconsulta.saopaulo.sp.leg.br/Home/AbrirDocumento?pID=199909.

autuado por CAIO CESAR RODRIGUES em 06/03/2018 15:36:46.

em R$

	TÍTULOS	Autorizada			Realizada	Diferenças
		Créditos Orçamentários Suplementares	Créditos Especiais e Extraordinários	Total		
6710.1545130221.170	Intervenção, Urbanização e Melhoria de Bairros - Plano de Obras das Subprefeituras	3.061.975,22	0,00	3.061.975,22	559.335,39	2.502.639,83
4.4.90.39.00	Outros Serviços de Terceiros - Pessoa Jurídica	1.545.000,00	0,00	1.545.000,00	550.176,03	994.823,97
4.4.90.51.00	Obras e Instalações	1.516.975,22	0,00	1.516.975,22	9.159,36	1.507.815,86
6710.1545130221.307	E2693 - Instalação de Equipamentos de Ginástica para 3ª Idade e Paisagismo na Área Pública Localizada na Rua Virginia Ferni com a Rua Gilberto Rambidol, Itaquera	150.000,00	0,00	150.000,00	0,00	150.000,00
4.4.90.51.00	Obras e Instalações	150.000,00	0,00	150.000,00	0,00	150.000,00
6710.1545130221.308	E2695 - Cercamento de Área municipal na Rua Floriano Toledo, Jardim Nossa Senhora do Carmo	25.000,00	0,00	25.000,00	24.799,40	200,60
4.4.90.51.00	Obras e Instalações	25.000,00	0,00	25.000,00	24.799,40	200,60
6710.1545130221.356	E1751 - Equipamentos de Ginástica na Praça da Rua Roberto Medeiros, alt. Nº 167, entre as ruas Giovanni Segantini e Frei Gabriel Batista	5.000,00	0,00	5.000,00	4.875,81	124,19
4.4.90.39.00	Outros Serviços de Terceiros - Pessoa Jurídica	5.000,00	0,00	5.000,00	4.875,81	124,19
6710.1545130221.357	E1752 - Equipamentos de Ginástica na Praça Augusto Domingues Alves Maia	0,00	0,00	0,00	0,00	0,00
4.4.90.39.00	Outros Serviços de Terceiros - Pessoa Jurídica	0,00	0,00	0,00	0,00	0,00
6710.1545200000.000	Serviços Urbanos	16.032.899,45	0,00	16.032.899,45	13.759.700,38	2.273.199,07
6710.1545230060.000	Direitos da pessoa com deficiência	1.416.898,00	0,00	1.416.898,00	0,00	1.416.898,00
6710.1545230061.169	Reforma e Acessibilidade em Passeios Públicos	1.416.898,00	0,00	1.416.898,00	0,00	1.416.898,00
4.4.90.51.00	Obras e Instalações	1.416.898,00	0,00	1.416.898,00	0,00	1.416.898,00
6710.1545230150.000	Promoção da cidade como centro de eventos e destino turístico de referência	30.000,00	0,00	30.000,00	0,00	30.000,00
6710.1545230152.015	E1968 - Comemoração do Aniversário da COHAB José Bonifácio	30.000,00	0,00	30.000,00	0,00	30.000,00
3.3.90.39.00	Outros Serviços de Terceiros -Pessoa Jurídica	30.000,00	0,00	30.000,00	0,00	30.000,00
6710.1545230220.000	Requalificação e promoção da ocupação dos espaços públicos	14.586.001,45	0,00	14.586.001,45	13.759.700,38	826.301,07
6710.1545230221.137	Pavimentação e Recapeamento de Vias	4.585.900,00	0,00	4.585.900,00	4.585.900,00	0,00
4.4.90.51.00	Obras e Instalações	4.585.900,00	0,00	4.585.900,00	4.585.900,00	0,00
6710.1545230222.341	Manutenção de vias e áreas públicas	7.001.322,00	0,00	7.001.322,00	6.190.583,89	810.738,11
3.3.90.30.00	Material de Consumo	1.347.804,00	0,00	1.347.804,00	660.352,45	687.451,55
3.3.90.39.00	Outros Serviços de Terceiros -Pessoa Jurídica	5.643.518,00	0,00	5.643.518,00	5.530.231,44	113.286,56
3.3.90.47.00	Obrigações Tributárias e Contributivas	10.000,00	0,00	10.000,00	0,00	10.000,00
6710.1545230222.366	Conservação de áreas verdes e vegetação arbórea	2.998.779,45	0,00	2.998.779,45	2.983.216,49	15.562,96
3.3.90.39.00	Outros Serviços de Terceiros -Pessoa Jurídica	2.998.779,45	0,00	2.998.779,45	2.983.216,49	15.562,96
6710.1700000000.000	Saneamento	5.747.720,00	0,00	5.747.720,00	5.158.928,88	588.791,12

Matéria DOCRUC 65/2015. Documento digitalizado e autenticado por CAIO CESAR RODRIGUES. Sua validade pode ser conferida em https://spregisconsulta.saopaulo.sp.leg.br/Home/AbrirDocumento?DID=169909

autuado por CAIO CESAR RODRIGUES em 06/03/2018 15:36:46.

	TÍTULOS	Autorizada				
		Créditos Orçamentários Suplementares	Créditos Especiais e Extraordinários	Total	Realizada	Diferenças
6710.1751200000.000	Saneamento Básico Urbano	5.747.720,00	0,00	5.747.720,00	5.158.928,88	588.791,12
6710.1751230080.000	Melhoria da drenagem urbana e proteção das bacias hidrográficas	5.747.720,00	0,00	5.747.720,00	5.158.928,88	588.791,12
6710.1751230082.367	Manutenção de sistemas de drenagem	5.747.720,00	0,00	5.747.720,00	5.158.928,88	588.791,12
3.3.90.30.00	Material de Consumo	291.995,00	0,00	291.995,00	0,00	291.995,00
3.3.90.39.00	Outros Serviços de Terceiros -Pessoa Jurídica	5.455.725,00	0,00	5.455.725,00	5.158.928,88	296.796,12
6800.0000000000.000	Subprefeitura Guaianases	38.161.628,30	0,00	38.161.628,30	34.571.160,40	3.590.467,90
6810.0000000000.000	Administração da Subprefeitura	38.161.628,30	0,00	38.161.628,30	34.571.160,40	3.590.467,90
6810.0400000000.000	Administração	15.337,00	0,00	15.337,00	2.202,46	13.134,54
6810.0412200000.000	Administração Geral	12.630,00	0,00	12.630,00	0,00	12.630,00
6810.0412230120.000	Participação, transparência e controle social da administração pública	12.630,00	0,00	12.630,00	0,00	12.630,00
6810.0412230122.803	Operação e Manutenção dos Conselhos e Espaços Participativos Municipais	12.630,00	0,00	12.630,00	0,00	12.630,00
3.3.90.30.00	Material de Consumo	1.260,00	0,00	1.260,00	0,00	1.260,00
3.3.90.39.00	Outros Serviços de Terceiros -Pessoa Jurídica	11.370,00	0,00	11.370,00	0,00	11.370,00
6810.0460500000.000	Abastecimento	2.707,00	0,00	2.707,00	2.202,46	504,54
6810.0460530110.000	Modernização e descentralização da gestão e prestação de serviços	2.707,00	0,00	2.707,00	2.202,46	504,54
6810.0460530116.521	Operação e manutenção das unidades de abastecimento	2.707,00	0,00	2.707,00	2.202,46	504,54
3.3.90.39.00	Outros Serviços de Terceiros -Pessoa Jurídica	2.707,00	0,00	2.707,00	2.202,46	504,54
6810.1500000000.000	Urbanismo	33.646.479,37	0,00	33.646.479,37	30.131.134,39	3.515.344,98
6810.1512200000.000	Administração Geral	20.942.514,14	0,00	20.942.514,14	20.280.750,29	661.763,85
6810.1512230240.000	Suporte Administrativo	20.942.514,14	0,00	20.942.514,14	20.280.750,29	661.763,85
6810.1512230242.100	Administração da Unidade	20.942.514,14	0,00	20.942.514,14	20.280.750,29	661.763,85
3.1.90.11.00	Vencimentos e Vantagens Fixas - Pessoal Civil	15.277.177,04	0,00	15.277.177,04	15.201.479,68	75.697,36
3.3.90.30.00	Material de Consumo	133.736,66	0,00	133.736,66	82.207,07	51.529,59
3.3.90.36.00	Outros Serviços de Terceiros - Pessoa Física	201.411,00	0,00	201.411,00	177.312,88	24.098,12
3.3.90.39.00	Outros Serviços de Terceiros -Pessoa Jurídica	2.477.213,44	0,00	2.477.213,44	2.362.631,34	114.582,10
3.3.90.46.00	Auxílio-Alimentação	2.277.991,00	0,00	2.277.991,00	2.062.793,54	215.197,46
3.3.90.47.00	Obrigações Tributárias e Contributivas	7.587,00	0,00	7.587,00	5.329,26	2.257,74
3.3.90.49.00	Auxílio-Transporte	509.175,00	0,00	509.175,00	367.955,15	141.219,85
3.3.90.92.00	Despesas de Exercícios Anteriores	2.652,00	0,00	2.652,00	2.592,12	59,88
4.4.90.52.00	Equipamentos e Material Permanente	55.571,00	0,00	55.571,00	18.449,25	37.121,75
6810.1545100000.000	Infra-Estrutura Urbana	1.381.516,94	0,00	1.381.516,94	217.025,16	1.164.491,78
6810.1545130110.000	Modernização e descentralização da gestão e prestação de serviços	2.000,00	0,00	2.000,00	0,00	2.000,00
6810.1545130111.174	Construção, Ampliação e Reforma de Equipamentos das Subprefeituras	2.000,00	0,00	2.000,00	0,00	2.000,00
4.4.90.39.00	Outros Serviços de Terceiros - Pessoa Jurídica	2.000,00	0,00	2.000,00	0,00	2.000,00

Matéria DOC/REC 653/2015. Documento digitalizado e autenticado por CAIO CESAR RODRIGUES. Sua validade pode ser conferida em https://splegisconsulta.saopaulo.sp.gov.br/Home/AbrirDocumento?pID=169999.

autuado por CAIO CESAR RODRIGUES em 06/03/2018 15:36:46.

em R$

	TÍTULOS	Autorizada				
		Créditos Orçamentários Suplementares	Créditos Especiais e Extraordinários	Total	Realizada	Diferenças
6810.1545130220.000	Requalificação e promoção da ocupação dos espaços públicos	1.379.516,94	0,00	1.379.516,94	217.025,16	1.162.491,78
6810.1545130221.170	Intervenção, Urbanização e Melhoria de Bairros - Plano de Obras das Subprefeituras	1.379.516,94	0,00	1.379.516,94	217.025,16	1.162.491,78
4.4.90.30.00	Material de Consumo	65.000,00	0,00	65.000,00	0,00	65.000,00
4.4.90.39.00	Outros Serviços de Terceiros - Pessoa Jurídica	231.887,12	0,00	231.887,12	217.025,16	14.861,96
4.4.90.51.00	Obras e Instalações	1.082.629,82	0,00	1.082.629,82	0,00	1.082.629,82
6810.1545130221.266	E3174 - Implantação de Grama Sintética no CDC Marcilio Alves Prado (Campo Oito de Maio), Situado na Rua Padre Nildo do Amaral Junior com a Rua Vicenzo Ruffo, S/N, Guaianases	0,00	0,00	0,00	0,00	0,00
4.4.90.51.00	Obras e Instalações	0,00	0,00	0,00	0,00	0,00
6810.1545200000.000	Serviços Urbanos	11.322.448,29	0,00	11.322.448,29	9.633.358,94	1.689.089,35
6810.1545230060.000	Direitos da pessoa com deficiência	611.811,00	0,00	611.811,00	0,00	611.811,00
6810.1545230061.169	Reforma e Acessibilidade em Passeios Públicos	611.811,00	0,00	611.811,00	0,00	611.811,00
4.4.90.51.00	Obras e Instalações	611.811,00	0,00	611.811,00	0,00	611.811,00
6810.1545230150.000	Promoção da cidade como centro de eventos e destino turístico de referência	0,00	0,00	0,00	0,00	0,00
6810.1545230152.014	E3212 - "Festa Junina do Escadão" na Praça Professor João de Lima Paiva em Guaianases, nos dois últimos finais de semana do mês de junho, incluída no Calendário Oficial da Cidade conforme dispõe a LEI n.º 14.728 de 15/05/2008	0,00	0,00	0,00	0,00	0,00
3.3.90.39.00	Outros Serviços de Terceiros -Pessoa Jurídica	0,00	0,00	0,00	0,00	0,00
6810.1545230220.000	Requalificação e promoção da ocupação dos espaços públicos	10.710.637,29	0,00	10.710.637,29	9.633.358,94	1.077.278,35
6810.1545230221.137	Pavimentação e Recapeamento de Vias	2.159.532,00	0,00	2.159.532,00	2.159.532,00	0,00
4.4.90.51.00	Obras e Instalações	2.159.532,00	0,00	2.159.532,00	2.159.532,00	0,00
6810.1545230222.341	Manutenção de vias e áreas públicas	5.818.680,29	0,00	5.818.680,29	5.270.968,35	547.711,94
3.3.90.30.00	Material de Consumo	1.328.500,00	0,00	1.328.500,00	849.370,78	479.129,22
3.3.90.39.00	Outros Serviços de Terceiros -Pessoa Jurídica	4.445.589,91	0,00	4.445.589,91	4.377.007,19	68.582,72
3.3.90.92.00	Despesas de Exercícios Anteriores	44.590,38	0,00	44.590,38	44.590,38	0,00
6810.1545230222.366	Conservação de áreas verdes e vegetação arbórea	2.732.425,00	0,00	2.732.425,00	2.202.858,59	529.566,41
3.3.90.39.00	Outros Serviços de Terceiros -Pessoa Jurídica	2.732.425,00	0,00	2.732.425,00	2.202.858,59	529.566,41
6810.1700000000.000	Saneamento	4.499.811,93	0,00	4.499.811,93	4.437.823,55	61.988,38
6810.1751200000.000	Saneamento Básico Urbano	4.499.811,93	0,00	4.499.811,93	4.437.823,55	61.988,38
6810.1751230080.000	Melhoria da drenagem urbana e proteção das bacias hidrográficas	4.499.811,93	0,00	4.499.811,93	4.437.823,55	61.988,38
6810.1751230082.367	Manutenção de sistemas de drenagem	4.499.811,93	0,00	4.499.811,93	4.437.823,55	61.988,38

Matéria DOCREQ 653/2015. Documento digitalizado e autenticado por CAIO CESAR RODRIGUES. Sua validade pode ser conferida em https://splegisconsulta.saopaulo.sp.leg.br/Home/BrirDocumento?pID=199909

autuado por CAIO CESAR RODRIGUES em 06/03/2018 15:36:46.

	TÍTULOS	Autorizada			Realizada	Diferenças
		Créditos Orçamentários Suplementares	Créditos Especiais e Extraordinários	Total		
3.3.90.30.00	Material de Consumo	60.000,00	0,00	60.000,00	0,00	60.000,00
3.3.90.39.00	Outros Serviços de Terceiros -Pessoa Jurídica	4.398.728,22	0,00	4.398.728,22	4.396.739,84	1.988,38
3.3.90.92.00	Despesas de Exercícios Anteriores	41.083,71	0,00	41.083,71	41.083,71	0,00
6900.0000000000.000	Subprefeitura Vila Prudente	34.401.579,94	0,00	34.401.579,94	30.054.393,53	4.347.186,41
6910.0000000000.000	Administração da Subprefeitura	34.401.579,94	0,00	34.401.579,94	30.054.393,53	4.347.186,41
6910.0400000000.000	Administração	35.000,00	0,00	35.000,00	0,00	35.000,00
6910.0412200000.000	Administração Geral	24.000,00	0,00	24.000,00	0,00	24.000,00
6910.0412230120.000	Participação, transparência e controle social da administração pública	24.000,00	0,00	24.000,00	0,00	24.000,00
6910.0412230122.803	Operação e Manutenção dos Conselhos e Espaços Participativos Municipais	24.000,00	0,00	24.000,00	0,00	24.000,00
3.3.90.39.00	Outros Serviços de Terceiros -Pessoa Jurídica	24.000,00	0,00	24.000,00	0,00	24.000,00
6910.0460500000.000	Abastecimento	11.000,00	0,00	11.000,00	0,00	11.000,00
6910.0460530110.000	Modernização e descentralização da gestão e prestação de serviços	11.000,00	0,00	11.000,00	0,00	11.000,00
6910.0460530116.521	Operação e manutenção das unidades de abastecimento	11.000,00	0,00	11.000,00	0,00	11.000,00
3.3.90.39.00	Outros Serviços de Terceiros -Pessoa Jurídica	11.000,00	0,00	11.000,00	0,00	11.000,00
6910.1500000000.000	Urbanismo	31.221.273,94	0,00	31.221.273,94	26.999.719,12	4.221.554,82
6910.1512200000.000	Administração Geral	16.108.710,94	0,00	16.108.710,94	15.717.809,98	390.900,96
6910.1512230240.000	Suporte Administrativo	16.108.710,94	0,00	16.108.710,94	15.717.809,98	390.900,96
6910.1512230242.100	Administração da Unidade	16.108.710,94	0,00	16.108.710,94	15.717.809,98	390.900,96
3.1.90.11.00	Vencimentos e Vantagens Fixas - Pessoal Civil	11.766.913,89	0,00	11.766.913,89	11.622.868,70	144.045,19
3.3.90.30.00	Material de Consumo	199.680,00	0,00	199.680,00	64.850,73	134.829,27
3.3.90.39.00	Outros Serviços de Terceiros -Pessoa Jurídica	3.042.396,00	0,00	3.042.396,00	2.985.789,16	56.606,84
3.3.90.46.00	Auxílio-Alimentação	968.322,05	0,00	968.322,05	964.942,05	3.380,00
3.3.90.49.00	Auxílio-Transporte	106.399,00	0,00	106.399,00	79.359,34	27.039,66
4.4.90.52.00	Equipamentos e Material Permanente	25.000,00	0,00	25.000,00	0,00	25.000,00
6910.1545100000.000	Infra-Estrutura Urbana	2.645.404,00	0,00	2.645.404,00	442.509,19	2.202.894,81
6910.1545130110.000	Modernização e descentralização da gestão e prestação de serviços	2.000,00	0,00	2.000,00	0,00	2.000,00
6910.1545130111.174	Construção, Ampliação e Reforma de Equipamentos das Subprefeituras	2.000,00	0,00	2.000,00	0,00	2.000,00
4.4.90.39.00	Outros Serviços de Terceiros - Pessoa Jurídica	2.000,00	0,00	2.000,00	0,00	2.000,00
6910.1545130220.000	Requalificação e promoção da ocupação dos espaços públicos	2.643.404,00	0,00	2.643.404,00	442.509,19	2.200.894,81
6910.1545130221.129	E182 - Revitalizar Praças e Áreas Públicas, Pavimentação, Recapeamento e Iluminação de Ruas e Vielas na Região da Subprefeitura de Vila Prudente	0,00	0,00	0,00	0,00	0,00
4.4.90.51.00	Obras e Instalações	0,00	0,00	0,00	0,00	0,00

Matéria DOCREC 653/2015. Documento digitalizado e autenticado por CAIO CESAR RODRIGUES. Sua validade pode ser conferida em https://splegisconsulta.saopaulo.sp.leg.br/FormeAbrirDocumento?pID=159999.

autuado por CAIO CESAR RODRIGUES em 06/03/2018 15:36:46.

	TÍTULOS	Autorizada			Realizada	Diferenças
		Créditos Orçamentários Suplementares	Créditos Especiais e Extraordinários	Total		
6910.1545130221.147	E2101 - Revitalização de Praça e Pista de Caminhada na Rua Solar dos Pinheiros altura do número 550 - V. Industrial	0,00	0,00	0,00	0,00	0,00
4.4.90.51.00	Obras e Instalações	0,00	0,00	0,00	0,00	0,00
6910.1545130221.170	Intervenção, Urbanização e Melhoria de Bairros - Plano de Obras das Subprefeituras	2.488.404,00	0,00	2.488.404,00	442.509,19	2.045.894,81
4.4.90.39.00	Outros Serviços de Terceiros - Pessoa Jurídica	1.608.995,02	0,00	1.608.995,02	442.509,19	1.166.485,83
4.4.90.51.00	Obras e Instalações	879.408,98	0,00	879.408,98	0,00	879.408,98
6910.1545130221.200	E1973 - Construção de Quadra Esportiva em Terreno de Propriedade da Prefeitura de São Paulo, Localizada na Rua Veratro com Umari, ao Lado da Creche no Jardim Industrial	10.000,00	0,00	10.000,00	0,00	10.000,00
4.4.90.51.00	Obras e Instalações	10.000,00	0,00	10.000,00	0,00	10.000,00
6910.1545130221.208	E1791 - Reforma e reparos na pista de skate localizada na praça prof. hilário franco - vila cardoso	0,00	0,00	0,00	0,00	0,00
4.4.90.51.00	Obras e Instalações	0,00	0,00	0,00	0,00	0,00
6910.1545130221.312	E2101 - Pista de Caminhada, Quadra de Futebol e Brinquedos, atrás do Reunidas I - Rua São José das Espinhares, 400 - Bairro Vila Industrial - CEP 03249-030	0,00	0,00	0,00	0,00	0,00
4.4.90.51.00	Obras e Instalações	0,00	0,00	0,00	0,00	0,00
6910.1545130221.341	E2894 - Melhoria de Bairros, Revitalização de áreas e praças públicas e Reforma de bens públicos municipais na região da Subprefeitura de Vila Prudente.	114.000,00	0,00	114.000,00	0,00	114.000,00
4.4.90.51.00	Obras e Instalações	114.000,00	0,00	114.000,00	0,00	114.000,00
6910.1545130221.371	E1770 - Equipamentos de Ginástica na Praça Luis Augusto Canteiro	30.000,00	0,00	30.000,00	0,00	30.000,00
4.4.90.39.00	Outros Serviços de Terceiros - Pessoa Jurídica	30.000,00	0,00	30.000,00	0,00	30.000,00
6910.1545130221.691	E4755 - Obras de Melhorias nas Praças de Vila Prudente/Sapopemba	1.000,00	0,00	1.000,00	0,00	1.000,00
4.4.90.51.00	Obras e Instalações	1.000,00	0,00	1.000,00	0,00	1.000,00
6910.1545200000.000	Serviços Urbanos	12.467.159,00	0,00	12.467.159,00	10.839.399,95	1.627.759,05
6910.1545230060.000	Direitos da pessoa com deficiência	743.090,00	0,00	743.090,00	0,00	743.090,00
6910.1545230061.169	Reforma e Acessibilidade em Passeios Públicos	743.090,00	0,00	743.090,00	0,00	743.090,00
4.4.90.51.00	Obras e Instalações	743.090,00	0,00	743.090,00	0,00	743.090,00
6910.1545230220.000	Requalificação e promoção da ocupação dos espaços públicos	11.724.069,00	0,00	11.724.069,00	10.839.399,95	884.669,05
6910.1545230221.137	Pavimentação e Recapeamento de Vias	6.142.641,00	0,00	6.142.641,00	6.142.641,00	0,00
4.4.90.51.00	Obras e Instalações	6.142.641,00	0,00	6.142.641,00	6.142.641,00	0,00

Matéria DOCREC 653/2018 Documento digitalizado e autenticado por CAIO CESAR RODRIGUES. Sua validade pode ser conferida em https://splegis.consulta.sapaulo.sp.gov.br/Home/AbrirDocumento?PID=169909.

autuado por CAIO CESAR RODRIGUES em 06/03/2018 15:36:46.

em R$

	TÍTULOS	Autorizada				
		Créditos Orçamentários Suplementares	Créditos Especiais e Extraordinários	Total	Realizada	Diferenças
6910.1545230221.244	E2101 - Asfaltamento da R. Doutor Sinésio Rangel Pestana - Vila Industrial	100.000,00	0,00	100.000,00	0,00	100.000,00
4.4.90.51.00	Obras e Instalações	100.000,00	0,00	100.000,00	0,00	100.000,00
6910.1545230222.341	Manutenção de vias e áreas públicas	3.670.375,00	0,00	3.670.375,00	3.038.898,42	631.476,58
3.3.90.30.00	Material de Consumo	264.000,00	0,00	264.000,00	216.092,85	47.907,15
3.3.90.39.00	Outros Serviços de Terceiros -Pessoa Jurídica	3.406.375,00	0,00	3.406.375,00	2.822.805,57	583.569,43
6910.1545230222.366	Conservação de áreas verdes e vegetação arbórea	1.811.053,00	0,00	1.811.053,00	1.657.860,53	153.192,47
3.3.90.39.00	Outros Serviços de Terceiros -Pessoa Jurídica	1.811.053,00	0,00	1.811.053,00	1.657.860,53	153.192,47
6910.1700000000.000	Saneamento	3.145.306,00	0,00	3.145.306,00	3.054.674,41	90.631,59
6910.1751200000.000	Saneamento Básico Urbano	3.145.306,00	0,00	3.145.306,00	3.054.674,41	90.631,59
6910.1751230080.000	Melhoria da drenagem urbana e proteção das bacias hidrográficas	3.145.306,00	0,00	3.145.306,00	3.054.674,41	90.631,59
6910.1751230082.367	Manutenção de sistemas de drenagem	3.145.306,00	0,00	3.145.306,00	3.054.674,41	90.631,59
3.3.90.39.00	Outros Serviços de Terceiros -Pessoa Jurídica	3.145.306,00	0,00	3.145.306,00	3.054.674,41	90.631,59
7000.0000000000.000	Subprefeitura São Mateus	58.626.055,22	0,00	58.626.055,22	47.162.948,98	11.463.106,24
7010.0000000000.000	Administração da Subprefeitura	58.626.055,22	0,00	58.626.055,22	47.162.948,98	11.463.106,24
7010.0400000000.000	Administração	50.000,00	0,00	50.000,00	23.420,00	26.580,00
7010.0412200000.000	Administração Geral	50.000,00	0,00	50.000,00	23.420,00	26.580,00
7010.0412230120.000	Participação, transparência e controle social da administração pública	50.000,00	0,00	50.000,00	23.420,00	26.580,00
7010.0412230122.803	Operação e Manutenção dos Conselhos e Espaços Participativos Municipais	50.000,00	0,00	50.000,00	23.420,00	26.580,00
3.3.90.39.00	Outros Serviços de Terceiros -Pessoa Jurídica	50.000,00	0,00	50.000,00	23.420,00	26.580,00
7010.1500000000.000	Urbanismo	42.628.005,09	0,00	42.628.005,09	31.211.004,46	11.417.000,63
7010.1512200000.000	Administração Geral	19.105.918,80	0,00	19.105.918,80	17.891.245,78	1.214.673,02
7010.1512230240.000	Suporte Administrativo	19.105.918,80	0,00	19.105.918,80	17.891.245,78	1.214.673,02
7010.1512230242.100	Administração da Unidade	19.105.918,80	0,00	19.105.918,80	17.891.245,78	1.214.673,02
3.1.90.11.00	Vencimentos e Vantagens Fixas - Pessoal Civil	12.536.344,48	0,00	12.536.344,48	12.478.069,02	58.275,46
3.3.90.30.00	Material de Consumo	494.806,32	0,00	494.806,32	232.826,54	261.979,78
3.3.90.37.00	Locação de Mão-de-Obra	63.914,22	0,00	63.914,22	0,00	63.914,22
3.3.90.39.00	Outros Serviços de Terceiros -Pessoa Jurídica	4.104.643,00	0,00	4.104.643,00	3.403.380,61	701.262,39
3.3.90.46.00	Auxílio-Alimentação	1.487.878,00	0,00	1.487.878,00	1.437.322,34	50.555,66
3.3.90.47.00	Obrigações Tributárias e Contributivas	10.800,00	0,00	10.800,00	10.760,67	39,33
3.3.90.49.00	Auxílio-Transporte	237.539,00	0,00	237.539,00	163.324,61	74.214,39
3.3.90.92.00	Despesas de Exercícios Anteriores	106.025,78	0,00	106.025,78	106.025,78	0,00
4.4.90.52.00	Equipamentos e Material Permanente	63.968,00	0,00	63.968,00	59.536,21	4.431,79
7010.1545100000.000	Infra-Estrutura Urbana	5.532.850,11	0,00	5.532.850,11	2.366.841,84	3.166.008,27
7010.1545130110.000	Modernização e descentralização da gestão e prestação de serviços	27.000,00	0,00	27.000,00	0,00	27.000,00
7010.1545130111.174	Construção, Ampliação e Reforma de Equipamentos das Subprefeituras	2.000,00	0,00	2.000,00	0,00	2.000,00

Matéria DOCREC 653/2015. Documento digitalizado e autenticado por CAIO CESAR RODRIGUES. Sua validade pode ser conferida em https://splegisconsulta.saopaulo.sp.leg.br/Home/AbrirDocumento?pID=369309

autuado por CAIO CESAR RODRIGUES em 06/03/2018 15:36:46.

	TÍTULOS	Autorizada			Realizada	Diferenças
		Créditos Orçamentários Suplementares	Créditos Especiais e Extraordinários	Total		
4.4.90.39.00	Outros Serviços de Terceiros - Pessoa Jurídica	2.000,00	0,00	2.000,00	0,00	2.000,00
7010.1545130111.263	E2694 - Aquisição de Equipamentos para o Programa de Agricultura Urbana e Periurbana, em São Mateus: Micro Trator Encanteirador e Carretinha	25.000,00	0,00	25.000,00	0,00	25.000,00
4.4.90.52.00	Equipamentos e Material Permanente	25.000,00	0,00	25.000,00	0,00	25.000,00
7010.1545130220.000	Requalificação e promoção da ocupação dos espaços públicos	5.505.850,11	0,00	5.505.850,11	2.366.841,84	3.139.008,27
7010.1545130221.122	E1977 - Revitalização da Praça na Avenida Bassamo del Grappa	0,00	0,00	0,00	0,00	0,00
4.4.90.51.00	Obras e Instalações	0,00	0,00	0,00	0,00	0,00
7010.1545130221.130	E183 - Revitalizar Praças e Áreas Públicas, Pavimentação, Recapeamento e Iluminação de Ruas e Vielas na Região da Subprefeitura São Mateus	100.000,00	0,00	100.000,00	0,00	100.000,00
4.4.90.51.00	Obras e Instalações	100.000,00	0,00	100.000,00	0,00	100.000,00
7010.1545130221.148	E2103 - Criação de uma Praça no Jd. Tiete entre a R. Padre Luís Rossi, CEP: 03948-040, a Av. Engenho Novo, CEP: 03943-020 e a Rua F-Cinco - São Mateus	0,00	0,00	0,00	0,00	0,00
4.4.90.51.00	Obras e Instalações	0,00	0,00	0,00	0,00	0,00
7010.1545130221.170	Intervenção, Urbanização e Melhoria de Bairros - Plano de Obras das Subprefeituras	4.993.850,11	0,00	4.993.850,11	2.169.029,44	2.824.820,67
4.4.90.39.00	Outros Serviços de Terceiros - Pessoa Jurídica	2.737.913,67	0,00	2.737.913,67	1.559.214,32	1.178.699,35
4.4.90.51.00	Obras e Instalações	2.255.936,44	0,00	2.255.936,44	609.815,12	1.646.121,32
7010.1545130221.306	E2692 - Readequação de Área Pública na Rua Francisco de Melo Palheta com Morro do Frade- Parque Boa Esperança - São Mateus, com Projeto Paisagístico, Iluminação, Instalação de Playground, Equipamentos de Ginástica para a 3ª Idade e Pista de Skate	200.000,00	0,00	200.000,00	197.812,40	2.187,60
4.4.90.51.00	Obras e Instalações	200.000,00	0,00	200.000,00	197.812,40	2.187,60
7010.1545130221.313	E2103 - Revitalização da Praça sem Nome e da Quadra Poliesportiva entre as Ruas H e F(Jd Santo André)	0,00	0,00	0,00	0,00	0,00
4.4.90.51.00	Obras e Instalações	0,00	0,00	0,00	0,00	0,00
7010.1545130221.315	E2991 - Regularização do Campo de Futebol, Construção de Vestiários e Colocação de Telas de Proteção no Campo de Futebol localizado na Rua Gastão de Almeida, altura do nº 278, Jardim Santa Adelia - Subprefeitura São Mateus.	100.000,00	0,00	100.000,00	0,00	100.000,00
4.4.90.51.00	Obras e Instalações	100.000,00	0,00	100.000,00	0,00	100.000,00

Matéria DOCREC 653/2015. Documento digitalizado e autenticado por CAIO CESAR RODRIGUES. Sua validade pode ser conferida em https://splegisconsulta.saopaulo.sp.leg.br/HomeAbrirDocumento?pID=169939.

autuado por CAIO CESAR RODRIGUES em 06/03/2018 15:36:46.

em R$

	TÍTULOS	Autorizada			Realizada	Diferenças
		Créditos Orçamentários Suplementares	Créditos Especiais e Extraordinários	Total		
7010.1545130221.316	E2992 - Revitalização e Instalação de Equipamentos de Ginástica para Terceira Idade na Praça Joel Ribeiro, Jardim 9 de Julho - Subprefeitura São Mateus.	100.000,00	0,00	100.000,00	0,00	100.000,00
4.4.90.51.00	Obras e Instalações	100.000,00	0,00	100.000,00	0,00	100.000,00
7010.1545130221.366	E1764 - Equipamentos de Ginástica na Praça General Manuel Rabelo	5.000,00	0,00	5.000,00	0,00	5.000,00
4.4.90.39.00	Outros Serviços de Terceiros - Pessoa Jurídica	5.000,00	0,00	5.000,00	0,00	5.000,00
7010.1545130221.594	E4974 - Reurbanização da Av. Sapopemba no Trecho entre a Av. dos Setanistas e a Estrada da Terceira Divisão (Atual Bento Guelfi) com Extensão de 3.800m	1.000,00	0,00	1.000,00	0,00	1.000,00
4.4.90.51.00	Obras e Instalações	1.000,00	0,00	1.000,00	0,00	1.000,00
7010.1545130221.688	E4700 - Implantação de Equipamento para Lazer na Praça Localizada na Rua Vercínio Pereira de Souza	1.000,00	0,00	1.000,00	0,00	1.000,00
4.4.90.51.00	Obras e Instalações	1.000,00	0,00	1.000,00	0,00	1.000,00
7010.1545130221.689	E4747 - Obras de Melhoria em Praças Localizadas em São Mateus	1.000,00	0,00	1.000,00	0,00	1.000,00
4.4.90.51.00	Obras e Instalações	1.000,00	0,00	1.000,00	0,00	1.000,00
7010.1545130221.692	E4984 - Reforma da Praça Oslei Francisco Borges - Sítio Dos Franças - São Mateus	1.000,00	0,00	1.000,00	0,00	1.000,00
4.4.90.51.00	Obras e Instalações	1.000,00	0,00	1.000,00	0,00	1.000,00
7010.1545130221.711	E4676 - Construção de Rotatória na Confluência da Rua Joaquim Gouveia Franco, Rua Amália Cordelli Cordeluto e Rua Dr. Luis Simoni - São Mateus	1.000,00	0,00	1.000,00	0,00	1.000,00
4.4.90.51.00	Obras e Instalações	1.000,00	0,00	1.000,00	0,00	1.000,00
7010.1545130221.722	E5000 - Reurbanização e Paisagismo da Av. dos Sertanistas, no Trecho da Av. Sapopemba até a Rua Afonso Sampaio de Castro no Jardim Santo André	1.000,00	0,00	1.000,00	0,00	1.000,00
4.4.90.51.00	Obras e Instalações	1.000,00	0,00	1.000,00	0,00	1.000,00
7010.1545130221.723	E5005 - Reurbanização e Paisagismo da Av. Baronesa de Muritiba - Parque São Rafael	1.000,00	0,00	1.000,00	0,00	1.000,00
4.4.90.51.00	Obras e Instalações	1.000,00	0,00	1.000,00	0,00	1.000,00
7010.1545200000.000	Serviços Urbanos	17.988.236,18	0,00	17.988.236,18	10.952.916,84	7.035.319,34
7010.1545230060.000	Direitos da pessoa com deficiência	1.088.629,00	0,00	1.088.629,00	0,00	1.088.629,00
7010.1545230061.169	Reforma e Acessibilidade em Passeios Públicos	1.088.629,00	0,00	1.088.629,00	0,00	1.088.629,00
4.4.90.51.00	Obras e Instalações	1.088.629,00	0,00	1.088.629,00	0,00	1.088.629,00
7010.1545230150.000	Promoção da cidade como centro de eventos e destino turístico de referência	1.000,00	0,00	1.000,00	0,00	1.000,00

Matéria DOCREQ 658/2015. Documento digitalizado e autenticado por CAIO CESAR RODRIGUES. Sua validade pode ser conferida em https://splegisconsulta.saopaulo.sp.leg.br/Home/Documento?pID=109909.

autuado por CAIO CESAR RODRIGUES em 06/03/2018 15:36:46.

em R$

	TÍTULOS	Autorizada			Realizada	Diferenças
		Créditos Orçamentários Suplementares	Créditos Especiais e Extraordinários	Total		
7010.1545230151.713	E4728 - Realização Evento Corrida Rústica de São Mateus	1.000,00	0,00	1.000,00	0,00	1.000,00
3.3.90.39.00	Outros Serviços de Terceiros -Pessoa Jurídica	1.000,00	0,00	1.000,00	0,00	1.000,00
7010.1545230220.000	Requalificação e promoção da ocupação dos espaços públicos	16.898.607,18	0,00	16.898.607,18	10.952.916,84	5.945.690,34
7010.1545230221.137	Pavimentação e Recapeamento de Vias	4.670.291,00	0,00	4.670.291,00	0,00	4.670.291,00
4.4.90.51.00	Obras e Instalações	4.670.291,00	0,00	4.670.291,00	0,00	4.670.291,00
7010.1545230221.303	E2700 - Instalação de uma Passarela na Altura do nº 169 da Avenida Riacho dos Machados (Esquina da Rua Catuné)	0,00	0,00	0,00	0,00	0,00
4.4.90.39.00	Outros Serviços de Terceiros - Pessoa Jurídica	0,00	0,00	0,00	0,00	0,00
7010.1545230222.341	Manutenção de vias e áreas públicas	9.332.283,25	0,00	9.332.283,25	8.151.146,20	1.181.137,05
3.3.90.30.00	Material de Consumo	1.697.760,75	0,00	1.697.760,75	788.673,90	909.086,85
3.3.90.39.00	Outros Serviços de Terceiros -Pessoa Jurídica	7.634.522,50	0,00	7.634.522,50	7.362.472,30	272.050,20
7010.1545230222.366	Conservação de áreas verdes e vegetação arbórea	2.896.032,93	0,00	2.896.032,93	2.801.770,64	94.262,29
3.3.90.39.00	Outros Serviços de Terceiros -Pessoa Jurídica	2.896.032,93	0,00	2.896.032,93	2.801.770,64	94.262,29
7010.1554300000.000	Recuperação de Áreas Degradadas	1.000,00	0,00	1.000,00	0,00	1.000,00
7010.1554330220.000	Requalificação e promoção da ocupação dos espaços públicos	1.000,00	0,00	1.000,00	0,00	1.000,00
7010.1554330221.724	E5006 - Contenção de Encosta na Área de Risco Localizada na Rua Das Tulipas - Parque Das Flores	1.000,00	0,00	1.000,00	0,00	1.000,00
4.4.90.51.00	Obras e Instalações	1.000,00	0,00	1.000,00	0,00	1.000,00
7010.1700000000.000	Saneamento	15.948.050,13	0,00	15.948.050,13	15.928.524,52	19.525,61
7010.1751200000.000	Saneamento Básico Urbano	15.948.050,13	0,00	15.948.050,13	15.928.524,52	19.525,61
7010.1751230080.000	Melhoria da drenagem urbana e proteção das bacias hidrográficas	15.948.050,13	0,00	15.948.050,13	15.928.524,52	19.525,61
7010.1751230081.587	E4948 - Drenagem do Córrego Colonial	1.000,00	0,00	1.000,00	0,00	1.000,00
4.4.90.39.00	Outros Serviços de Terceiros - Pessoa Jurídica	1.000,00	0,00	1.000,00	0,00	1.000,00
7010.1751230081.591	E4966 - Drenagem do Córrego Cipoaba - São Rafael	1.000,00	0,00	1.000,00	0,00	1.000,00
4.4.90.39.00	Outros Serviços de Terceiros - Pessoa Jurídica	1.000,00	0,00	1.000,00	0,00	1.000,00
7010.1751230082.367	Manutenção de sistemas de drenagem	15.946.050,13	0,00	15.946.050,13	15.928.524,52	17.525,61
3.3.90.30.00	Material de Consumo	121.970,00	0,00	121.970,00	121.965,82	4,18
3.3.90.39.00	Outros Serviços de Terceiros -Pessoa Jurídica	15.824.080,13	0,00	15.824.080,13	15.806.558,70	17.521,43
7100.0000000000.000	Subprefeitura Cidade Tiradentes	26.500.671,46	0,00	26.500.671,46	21.771.862,28	4.728.809,18
7110.0000000000.000	Administração da Subprefeitura	26.500.671,46	0,00	26.500.671,46	21.771.862,28	4.728.809,18
7110.0400000000.000	Administração	50.000,00	0,00	50.000,00	11.556,00	38.444,00
7110.0412200000.000	Administração Geral	50.000,00	0,00	50.000,00	11.556,00	38.444,00

Matéria DOC REC 053/2015. Documento digitalizado e autenticado por CAIO CESAR RODRIGUES. Sua validade pode ser conferida em https://spdegusconsulta.saopaulosp.leg.br/HomeAbrirDocumento?pID=159999.

autuado por CAIO CESAR RODRIGUES em 06/03/2018 15:36:46.

em R$

	TÍTULOS	Autorizada			Realizada	Diferenças
		Créditos Orçamentários Suplementares	Créditos Especiais e Extraordinários	Total		
7110.0412230120.000	Participação, transparência e controle social da administração pública	50.000,00	0,00	50.000,00	11.556,00	38.444,00
7110.0412230122.803	Operação e Manutenção dos Conselhos e Espaços Participativos Municipais	50.000,00	0,00	50.000,00	11.556,00	38.444,00
3.3.90.30.00	Material de Consumo	25.000,00	0,00	25.000,00	7.024,00	17.976,00
3.3.90.39.00	Outros Serviços de Terceiros -Pessoa Jurídica	25.000,00	0,00	25.000,00	4.532,00	20.468,00
7110.1500000000.000	Urbanismo	23.696.639,46	0,00	23.696.639,46	19.075.414,48	4.621.224,98
7110.1512200000.000	Administração Geral	13.248.756,68	0,00	13.248.756,68	12.935.072,07	313.684,61
7110.1512230240.000	Suporte Administrativo	13.248.756,68	0,00	13.248.756,68	12.935.072,07	313.684,61
7110.1512230242.100	Administração da Unidade	13.248.756,68	0,00	13.248.756,68	12.935.072,07	313.684,61
3.1.90.11.00	Vencimentos e Vantagens Fixas - Pessoal Civil	8.896.956,21	0,00	8.896.956,21	8.809.395,67	87.560,54
3.3.90.30.00	Material de Consumo	111.842,00	0,00	111.842,00	107.443,58	4.398,42
3.3.90.36.00	Outros Serviços de Terceiros - Pessoa Física	11.640,00	0,00	11.640,00	3.787,50	7.852,50
3.3.90.39.00	Outros Serviços de Terceiros -Pessoa Jurídica	2.941.475,88	0,00	2.941.475,88	2.787.191,14	154.284,74
3.3.90.46.00	Auxílio-Alimentação	1.008.836,47	0,00	1.008.836,47	1.004.293,26	4.543,21
3.3.90.47.00	Obrigações Tributárias e Contributivas	3.000,00	0,00	3.000,00	2.940,00	60,00
3.3.90.49.00	Auxílio-Transporte	228.739,00	0,00	228.739,00	191.933,80	36.805,20
3.3.90.92.00	Despesas de Exercícios Anteriores	28.087,12	0,00	28.087,12	28.087,12	0,00
4.4.90.52.00	Equipamentos e Material Permanente	18.180,00	0,00	18.180,00	0,00	18.180,00
7110.1545100000.000	Infra-Estrutura Urbana	2.373.841,16	0,00	2.373.841,16	1.246.330,98	1.127.510,18
7110.1545130110.000	Modernização e descentralização da gestão e prestação de serviços	2.000,00	0,00	2.000,00	0,00	2.000,00
7110.1545130111.174	Construção, Ampliação e Reforma de Equipamentos das Subprefeituras	2.000,00	0,00	2.000,00	0,00	2.000,00
4.4.90.39.00	Outros Serviços de Terceiros - Pessoa Jurídica	2.000,00	0,00	2.000,00	0,00	2.000,00
7110.1545130220.000	Requalificação e promoção da ocupação dos espaços públicos	2.371.841,16	0,00	2.371.841,16	1.246.330,98	1.125.510,18
7110.1545130221.105	E2121 - Implantação de Equipamentos de Ginástica na Praça Localizada na Rua Conjunto Sítio Conceição - Cidade Tiradentes - São Paulo - SP, 08473-090	50.000,00	0,00	50.000,00	0,00	50.000,00
4.4.90.51.00	Obras e Instalações	50.000,00	0,00	50.000,00	0,00	50.000,00
7110.1545130221.170	Intervenção, Urbanização e Melhoria de Bairros - Plano de Obras das Subprefeituras	2.320.841,16	0,00	2.320.841,16	1.246.330,98	1.074.510,18
4.4.90.51.00	Obras e Instalações	2.320.841,16	0,00	2.320.841,16	1.246.330,98	1.074.510,18
7110.1545130221.690	E4754 - Revitalização das Praças em Cidade Tiradentes	1.000,00	0,00	1.000,00	0,00	1.000,00
4.4.90.51.00	Obras e Instalações	1.000,00	0,00	1.000,00	0,00	1.000,00
7110.1545200000.000	Serviços Urbanos	8.074.041,62	0,00	8.074.041,62	4.894.011,43	3.180.030,19
7110.1545230060.000	Direitos da pessoa com deficiência	398.994,00	0,00	398.994,00	0,00	398.994,00
7110.1545230061.169	Reforma e Acessibilidade em Passeios Públicos	398.994,00	0,00	398.994,00	0,00	398.994,00
4.4.90.51.00	Obras e Instalações	398.994,00	0,00	398.994,00	0,00	398.994,00

Matéria: DOCTEC 693/2018 - Documento digitalizado e autenticado por CAIO CESAR RODRIGUES. Sua validade pode ser conferida em: https://splegisconsulta.saopaulo.sp.leg.br/Home/AbrirDocumento?pID=169909.

autuado por CAIO CESAR RODRIGUES em 06/03/2018 15:36:46.

em R$

	TÍTULOS	Autorizada			Realizada	Diferenças
		Créditos Orçamentários Suplementares	Créditos Especiais e Extraordinários	Total		
7110.1545230150.000	Promoção da cidade como centro de eventos e destino turístico de referência	0,00	0,00	0,00	0,00	0,00
7110.1545230152.013	E256 - Festividade, Comemoração e Realização de Torneios, Eventos Esportivos e Culturais, Shows Musicais, Desfiles, no Aniversário de 21 de Abril de 2014, no âmbito da Subprefeitura da Cid. Tiradentes	0,00	0,00	0,00	0,00	0,00
3.3.90.39.00	Outros Serviços de Terceiros -Pessoa Jurídica	0,00	0,00	0,00	0,00	0,00
7110.1545230220.000	Requalificação e promoção da ocupação dos espaços públicos	7.675.047,62	0,00	7.675.047,62	4.894.011,43	2.781.036,19
7110.1545230221.137	Pavimentação e Recapeamento de Vias	1.863.902,00	0,00	1.863.902,00	0,00	1.863.902,00
4.4.90.51.00	Obras e Instalações	1.863.902,00	0,00	1.863.902,00	0,00	1.863.902,00
7110.1545230221.269	E3219 - Sistema de Mutirão e/ou Pequenas Obras na Região da Subprefeitura de Cidade Tiradentes	400.000,00	0,00	400.000,00	395.222,97	4.777,03
4.4.90.51.00	Obras e Instalações	400.000,00	0,00	400.000,00	395.222,97	4.777,03
7110.1545230222.341	Manutenção de vias e áreas públicas	2.955.525,62	0,00	2.955.525,62	2.454.228,28	501.297,34
3.3.90.30.00	Material de Consumo	330.000,00	0,00	330.000,00	276.923,56	53.076,44
3.3.90.39.00	Outros Serviços de Terceiros -Pessoa Jurídica	2.624.241,22	0,00	2.624.241,22	2.177.304,72	446.936,50
4.4.90.39.00	Outros Serviços de Terceiros - Pessoa Jurídica	1.284,40	0,00	1.284,40	0,00	1.284,40
7110.1545230222.366	Conservação de áreas verdes e vegetação arbórea	2.455.620,00	0,00	2.455.620,00	2.044.560,18	411.059,82
3.3.90.39.00	Outros Serviços de Terceiros -Pessoa Jurídica	2.455.620,00	0,00	2.455.620,00	2.044.560,18	411.059,82
7110.1700000000.000	Saneamento	2.754.032,00	0,00	2.754.032,00	2.684.891,80	69.140,20
7110.1751200000.000	Saneamento Básico Urbano	2.754.032,00	0,00	2.754.032,00	2.684.891,80	69.140,20
7110.1751230080.000	Melhoria da drenagem urbana e proteção das bacias hidrográficas	2.754.032,00	0,00	2.754.032,00	2.684.891,80	69.140,20
7110.1751230081.725	E4445 - Desassoreamento do Córrego Cidade Tiradentes.	1.000,00	0,00	1.000,00	0,00	1.000,00
4.4.90.51.00	Obras e Instalações	1.000,00	0,00	1.000,00	0,00	1.000,00
7110.1751230082.367	Manutenção de sistemas de drenagem	2.753.032,00	0,00	2.753.032,00	2.684.891,80	68.140,20
3.3.90.39.00	Outros Serviços de Terceiros -Pessoa Jurídica	2.753.032,00	0,00	2.753.032,00	2.684.891,80	68.140,20
7200.0000000000.000	Subprefeitura de Sapopemba	21.575.760,09	0,00	21.575.760,09	12.798.560,19	8.777.199,90
7210.0000000000.000	Administração da Subprefeitura	21.575.760,09	0,00	21.575.760,09	12.798.560,19	8.777.199,90
7210.0400000000.000	Administração	26.000,00	0,00	26.000,00	8.762,11	17.237,89
7210.0412200000.000	Administração Geral	15.000,00	0,00	15.000,00	0,00	15.000,00
7210.0412230120.000	Participação, transparência e controle social da administração pública	15.000,00	0,00	15.000,00	0,00	15.000,00
7210.0412230122.803	Operação e Manutenção dos Conselhos e Espaços Participativos Municipais	15.000,00	0,00	15.000,00	0,00	15.000,00
3.3.90.30.00	Material de Consumo	5.000,00	0,00	5.000,00	0,00	5.000,00
3.3.90.39.00	Outros Serviços de Terceiros -Pessoa Jurídica	10.000,00	0,00	10.000,00	0,00	10.000,00

Matéria DOCREC 653/2015. Documento digitalizado e autenticado por CAIO CESAR RODRIGUES. Sua validade pode ser conferida em https://splegisconsulta.saopaulo.sp.leg.br/home/brirDocumento?pID=199999.

autuado por CAIO CESAR RODRIGUES em 06/03/2018 15:36:46.

em R$

	TÍTULOS	Autorizada			Realizada	Diferenças
		Créditos Orçamentários Suplementares	Créditos Especiais e Extraordinários	Total		
7210.0460500000.000	Abastecimento	11.000,00	0,00	11.000,00	8.762,11	2.237,89
7210.0460530110.000	Modernização e descentralização da gestão e prestação de serviços	11.000,00	0,00	11.000,00	8.762,11	2.237,89
7210.0460530116.521	Operação e manutenção das unidades de abastecimento	11.000,00	0,00	11.000,00	8.762,11	2.237,89
3.3.90.39.00	Outros Serviços de Terceiros -Pessoa Jurídica	11.000,00	0,00	11.000,00	8.762,11	2.237,89
7210.1500000000.000	Urbanismo	17.216.082,33	0,00	17.216.082,33	8.967.929,24	8.248.153,09
7210.1512200000.000	Administração Geral	5.785.941,91	0,00	5.785.941,91	5.039.877,73	746.064,18
7210.1512230240.000	Suporte Administrativo	5.785.941,91	0,00	5.785.941,91	5.039.877,73	746.064,18
7210.1512230242.100	Administração da Unidade	5.785.941,91	0,00	5.785.941,91	5.039.877,73	746.064,18
3.1.90.11.00	Vencimentos e Vantagens Fixas - Pessoal Civil	3.604.709,91	0,00	3.604.709,91	3.604.085,06	624,85
3.3.90.30.00	Material de Consumo	99.840,00	0,00	99.840,00	60.373,88	39.466,12
3.3.90.36.00	Outros Serviços de Terceiros - Pessoa Física	305.472,40	0,00	305.472,40	222.232,91	83.239,49
3.3.90.39.00	Outros Serviços de Terceiros -Pessoa Jurídica	687.965,60	0,00	687.965,60	561.583,66	126.381,94
3.3.90.46.00	Auxílio-Alimentação	686.155,00	0,00	686.155,00	346.729,23	339.425,77
3.3.90.49.00	Auxílio-Transporte	79.799,00	0,00	79.799,00	59.681,56	20.117,44
4.4.90.52.00	Equipamentos e Material Permanente	322.000,00	0,00	322.000,00	185.191,43	136.808,57
7210.1545100000.000	Infra-Estrutura Urbana	2.746.641,69	0,00	2.746.641,69	783.663,41	1.962.978,28
7210.1545130110.000	Modernização e descentralização da gestão e prestação de serviços	2.000,00	0,00	2.000,00	0,00	2.000,00
7210.1545130111.154	E2899 - Construção da Subprefeitura de Sapopemba	0,00	0,00	0,00	0,00	0,00
4.4.90.51.00	Obras e Instalações	0,00	0,00	0,00	0,00	0,00
7210.1545130111.174	Construção, Ampliação e Reforma de Equipamentos das Subprefeituras	2.000,00	0,00	2.000,00	0,00	2.000,00
4.4.90.39.00	Outros Serviços de Terceiros - Pessoa Jurídica	2.000,00	0,00	2.000,00	0,00	2.000,00
7210.1545130220.000	Requalificação e promoção da ocupação dos espaços públicos	2.744.641,69	0,00	2.744.641,69	783.663,41	1.960.978,28
7210.1545130221.119	E1965 - Reforma e Revitalização de Praças da Região do Sapopemba	400.000,00	0,00	400.000,00	397.588,26	2.411,74
4.4.90.51.00	Obras e Instalações	400.000,00	0,00	400.000,00	397.588,26	2.411,74
7210.1545130221.120	E1966 - Reforma e Revitalização de Praça, localizada no cruzamento das Ruas Orestes Damolino com Rua Lírio Do Vale	0,00	0,00	0,00	0,00	0,00
4.4.90.51.00	Obras e Instalações	0,00	0,00	0,00	0,00	0,00
7210.1545130221.170	Intervenção, Urbanização e Melhoria de Bairros - Plano de Obras das Subprefeituras	1.885.641,69	0,00	1.885.641,69	238.588,52	1.647.053,17
4.4.90.39.00	Outros Serviços de Terceiros - Pessoa Jurídica	150.000,00	0,00	150.000,00	148.588,52	1.411,48
4.4.90.51.00	Obras e Instalações	1.735.641,69	0,00	1.735.641,69	90.000,00	1.645.641,69
7210.1545130221.195	E1967 - Reforma e revitalização de quadra de esportes, localizada na Rua Esquivel Navarro, altura do 677	0,00	0,00	0,00	0,00	0,00
4.4.90.51.00	Obras e Instalações	0,00	0,00	0,00	0,00	0,00

Matéria DOCREC 653/2015. Documento digitalizado e autenticado por CAIO CESAR RODRIGUES. Sua validade pode ser conferida em https://splegisconsulta.saopaulo.sp.leg.br/Home/AbrirDocumento?pID=169989.

autuado por CAIO CESAR RODRIGUES em 06/03/2018 15:36:46.

	TÍTULOS	Autorizada			Realizada	Diferenças
		Créditos Orçamentários Suplementares	Créditos Especiais e Extraordinários	Total		
7210.1545130221.304	E2699 - Requalificação de Área Municipal na Av. do Oratorio, 6609, Próximo à UBS Iguaçu, Jardim Alzira	149.000,00	0,00	149.000,00	147.486,63	1.513,37
4.4.90.51.00	Obras e Instalações	149.000,00	0,00	149.000,00	147.486,63	1.513,37
7210.1545130221.340	E2895 - Melhoria de Bairros, Revitalização de áreas e praças públicas e Reforma de bens públicos municipais na região da Subprefeitura de Sapopemba	280.000,00	0,00	280.000,00	0,00	280.000,00
4.4.90.51.00	Obras e Instalações	280.000,00	0,00	280.000,00	0,00	280.000,00
7210.1545130221.368	E1766 - Equipamentos de Ginástica para Idosos próximo ao Clube da Comunidade Conjunto Esportivo Pró Morar	30.000,00	0,00	30.000,00	0,00	30.000,00
4.4.90.39.00	Outros Serviços de Terceiros - Pessoa Jurídica	30.000,00	0,00	30.000,00	0,00	30.000,00
7210.1545200000.000	Serviços Urbanos	8.683.498,73	0,00	8.683.498,73	3.144.388,10	5.539.110,63
7210.1545230060.000	Direitos da pessoa com deficiência	657.168,00	0,00	657.168,00	0,00	657.168,00
7210.1545230061.169	Reforma e Acessibilidade em Passeios Públicos	657.168,00	0,00	657.168,00	0,00	657.168,00
4.4.90.51.00	Obras e Instalações	657.168,00	0,00	657.168,00	0,00	657.168,00
7210.1545230220.000	Requalificação e promoção da ocupação dos espaços públicos	8.026.330,73	0,00	8.026.330,73	3.144.388,10	4.881.942,63
7210.1545230221.137	Pavimentação e Recapeamento de Vias	3.965.426,69	0,00	3.965.426,69	228.671,09	3.736.755,60
4.4.90.51.00	Obras e Instalações	3.965.426,69	0,00	3.965.426,69	228.671,09	3.736.755,60
7210.1545230221.595	E4977 - Implantação de Vias do Fundo de Vale do Córrego Inhumas (Pavimentação) entre a Rua Pinhotiba e a Estrada da Barreira Grande e entre as Ruas Cachoeira do Campo e Nova Brasília - Sapopemba	1.000,00	0,00	1.000,00	0,00	1.000,00
4.4.90.51.00	Obras e Instalações	1.000,00	0,00	1.000,00	0,00	1.000,00
7210.1545230222.341	Manutenção de vias e áreas públicas	3.133.636,32	0,00	3.133.636,32	2.355.748,77	777.887,55
3.3.90.30.00	Material de Consumo	400.000,00	0,00	400.000,00	120.013,00	279.987,00
3.3.90.39.00	Outros Serviços de Terceiros -Pessoa Jurídica	2.733.636,32	0,00	2.733.636,32	2.235.735,77	497.900,55
7210.1545230222.366	Conservação de áreas verdes e vegetação arbórea	926.267,72	0,00	926.267,72	559.968,24	366.299,48
3.3.90.39.00	Outros Serviços de Terceiros -Pessoa Jurídica	926.267,72	0,00	926.267,72	559.968,24	366.299,48
7210.1700000000.000	Saneamento	4.333.677,76	0,00	4.333.677,76	3.821.868,84	511.808,92
7210.1751200000.000	Saneamento Básico Urbano	4.333.677,76	0,00	4.333.677,76	3.821.868,84	511.808,92
7210.1751230080.000	Melhoria da drenagem urbana e proteção das bacias hidrográficas	4.333.677,76	0,00	4.333.677,76	3.821.868,84	511.808,92
7210.1751230082.367	Manutenção de sistemas de drenagem	4.333.677,76	0,00	4.333.677,76	3.821.868,84	511.808,92
3.3.90.39.00	Outros Serviços de Terceiros -Pessoa Jurídica	4.333.677,76	0,00	4.333.677,76	3.821.868,84	511.808,92
7800.0000000000.000	Secretaria Municipal de Licenciamento	53.897.210,03	0,00	53.897.210,03	49.697.814,92	4.199.395,11
7810.0000000000.000	Gabinete do Secretário	53.897.210,03	0,00	53.897.210,03	49.697.814,92	4.199.395,11
7810.1600000000.000	Habitação	53.897.210,03	0,00	53.897.210,03	49.697.814,92	4.199.395,11
7810.1612200000.000	Administração Geral	50.217.361,00	0,00	50.217.361,00	47.121.888,72	3.095.472,28

Matéria - DOC CEC 653/2015. Documento digitalizado e autenticado por CAIO CESAR RODRIGUES. Sua validade pode ser conferida em https://splegisconsulta.saopaulo.sp.leg.br/HotSite/AbrirDocumento.do?pID=169909.

autuado por CAIO CESAR RODRIGUES em 06/03/2018 15:36:46.

em R$

	TÍTULOS	Autorizada			Realizada	Diferenças
		Créditos Orçamentários Suplementares	Créditos Especiais e Extraordinários	Total		
7810.1612230240.000	Suporte Administrativo	50.217.361,00	0,00	50.217.361,00	47.121.888,72	3.095.472,28
7810.1612230242.100	Administração da Unidade	50.217.361,00	0,00	50.217.361,00	47.121.888,72	3.095.472,28
3.1.90.11.00	Vencimentos e Vantagens Fixas - Pessoal Civil	40.294.551,00	0,00	40.294.551,00	39.713.650,96	580.900,04
3.3.90.14.00	Diárias - Civil	15.000,00	0,00	15.000,00	7.602,09	7.397,91
3.3.90.30.00	Material de Consumo	173.944,92	0,00	173.944,92	84.771,57	89.173,35
3.3.90.33.00	Passagens e Despesas com Locomoção	45.000,00	0,00	45.000,00	18.047,08	26.952,92
3.3.90.35.00	Serviços de Consultoria	11.060,00	0,00	11.060,00	0,00	11.060,00
3.3.90.39.00	Outros Serviços de Terceiros -Pessoa Jurídica	5.064.995,08	0,00	5.064.995,08	4.538.535,70	526.459,38
3.3.90.46.00	Auxílio-Alimentação	3.026.515,00	0,00	3.026.515,00	2.459.489,91	567.025,09
3.3.90.49.00	Auxílio-Transporte	411.285,00	0,00	411.285,00	298.267,67	113.017,33
4.4.90.52.00	Equipamentos e Material Permanente	1.175.010,00	0,00	1.175.010,00	1.523,74	1.173.486,26
7810.1612600000.000	Tecnologia da Informação	3.679.849,03	0,00	3.679.849,03	2.575.926,20	1.103.922,83
7810.1612630240.000	Suporte Administrativo	3.679.849,03	0,00	3.679.849,03	2.575.926,20	1.103.922,83
7810.1612630242.171	Manutenção de Sistemas de Informação e Comunicação	3.679.849,03	0,00	3.679.849,03	2.575.926,20	1.103.922,83
3.3.90.39.00	Outros Serviços de Terceiros -Pessoa Jurídica	3.679.849,03	0,00	3.679.849,03	2.575.926,20	1.103.922,83
7900.0000000000.000	Secretaria Municipal de Políticas para as Mulheres	13.736.824,52	0,00	13.736.824,52	8.459.156,34	5.277.668,18
7910.0000000000.000	Secretaria Municipal de Políticas para as Mulheres	13.736.824,52	0,00	13.736.824,52	8.459.156,34	5.277.668,18
7910.1400000000.000	Direitos da Cidadania	13.736.824,52	0,00	13.736.824,52	8.459.156,34	5.277.668,18
7910.1412200000.000	Administração Geral	8.229.038,54	0,00	8.229.038,54	7.122.079,96	1.106.958,58
7910.1412230240.000	Suporte Administrativo	8.229.038,54	0,00	8.229.038,54	7.122.079,96	1.106.958,58
7910.1412230242.100	Administração da Unidade	8.229.038,54	0,00	8.229.038,54	7.122.079,96	1.106.958,58
3.1.90.11.00	Vencimentos e Vantagens Fixas - Pessoal Civil	4.500.000,00	0,00	4.500.000,00	4.432.626,45	67.373,55
3.3.90.14.00	Diárias - Civil	15.000,00	0,00	15.000,00	3.323,58	11.676,42
3.3.90.30.00	Material de Consumo	289.587,55	0,00	289.587,55	89.515,58	200.071,97
3.3.90.33.00	Passagens e Despesas com Locomoção	30.489,17	0,00	30.489,17	3.266,81	27.222,36
3.3.90.36.00	Outros Serviços de Terceiros - Pessoa Física	165.000,00	0,00	165.000,00	143.500,00	21.500,00
3.3.90.37.00	Locação de Mão-de-Obra	0,00	0,00	0,00	0,00	0,00
3.3.90.39.00	Outros Serviços de Terceiros -Pessoa Jurídica	2.360.006,72	0,00	2.360.006,72	1.949.073,68	410.933,04
3.3.90.46.00	Auxílio-Alimentação	480.000,00	0,00	480.000,00	402.857,81	77.142,19
3.3.90.47.00	Obrigações Tributárias e Contributivas	29.042,05	0,00	29.042,05	8.934,38	20.107,67
3.3.90.48.00	Outros Auxílios Financeiros a Pessoas Físicas	46.500,00	0,00	46.500,00	15.200,00	31.300,00
3.3.90.49.00	Auxílio-Transporte	150.000,00	0,00	150.000,00	33.484,60	116.515,40
3.3.90.92.00	Despesas de Exercícios Anteriores	3.001,53	0,00	3.001,53	3.001,53	0,00
4.4.90.52.00	Equipamentos e Material Permanente	160.411,52	0,00	160.411,52	37.295,54	123.115,98
7910.1412600000.000	Tecnologia da Informação	650.218,68	0,00	650.218,68	386.885,76	263.332,92
7910.1412630240.000	Suporte Administrativo	650.218,68	0,00	650.218,68	386.885,76	263.332,92
7910.1412630242.171	Manutenção de Sistemas de Informação e Comunicação	650.218,68	0,00	650.218,68	386.885,76	263.332,92
3.3.90.39.00	Outros Serviços de Terceiros -Pessoa Jurídica	650.218,68	0,00	650.218,68	386.885,76	263.332,92
7910.1424400000.000	Assistência Comunitária	1.246.101,28	0,00	1.246.101,28	423.041,88	823.059,40
7910.1424430130.000	Prevenção e Proteção às Vítimas da Violência	1.246.101,28	0,00	1.246.101,28	423.041,88	823.059,40

Matéria DOCREF 653/2015. Documento digitalizado e autenticado por CAIO CESAR RODRIGUES. Sua validade pode ser conferida em https://spregisconsulta.spprocuradoria.sp.gov.br/Home/AbrirDocumento?ID=199909

	TÍTULOS	Autorizada				
		Créditos Orçamentários Suplementares	Créditos Especiais e Extraordinários	Total	Realizada	Diferenças
7910.1424430136.178	Proteção Especial às mulheres vítimas de violência	1.246.101,28	0,00	1.246.101,28	423.041,88	823.059,40
3.3.90.30.00	Material de Consumo	433.219,48	0,00	433.219,48	27.231,41	405.988,07
3.3.90.33.00	Passagens e Despesas com Locomoção	10.000,00	0,00	10.000,00	0,00	10.000,00
3.3.90.36.00	Outros Serviços de Terceiros - Pessoa Física	100.000,00	0,00	100.000,00	0,00	100.000,00
3.3.90.39.00	Outros Serviços de Terceiros -Pessoa Jurídica	597.062,40	0,00	597.062,40	313.576,15	283.486,25
3.3.90.52.00	Equipamentos e Material Permanente	0,00	0,00	0,00	0,00	0,00
4.4.90.52.00	Equipamentos e Material Permanente	105.819,40	0,00	105.819,40	82.234,32	23.585,08
7910.1442200000.000	Direitos Individuais, Coletivos e Difusos	3.611.466,02	0,00	3.611.466,02	527.148,74	3.084.317,28
7910.1442230130.000	Prevenção e Proteção às Vítimas da Violência	2.905.537,32	0,00	2.905.537,32	493.294,24	2.412.243,08
7910.1442230131.050	Construção, reforma e ampliação dos equipamentos das políticas para mulheres	1.000.000,00	0,00	1.000.000,00	272.331,68	727.668,32
4.4.90.39.00	Outros Serviços de Terceiros - Pessoa Jurídica	625.687,92	0,00	625.687,92	0,00	625.687,92
4.4.90.51.00	Obras e Instalações	100.000,00	0,00	100.000,00	0,00	100.000,00
4.4.90.52.00	Equipamentos e Material Permanente	274.312,08	0,00	274.312,08	272.331,68	1.980,40
7910.1442230131.598	E4997 - Construção do Centro de Referência da Mulher em Guaianases	1.000,00	0,00	1.000,00	0,00	1.000,00
4.4.90.51.00	Obras e Instalações	1.000,00	0,00	1.000,00	0,00	1.000,00
7910.1442230133.412	Implantação da Casa Abrigo e da Casa de Passagem	1.904.537,32	0,00	1.904.537,32	220.962,56	1.683.574,76
4.4.90.30.00	Material de Consumo	76.679,00	0,00	76.679,00	0,00	76.679,00
4.4.90.39.00	Outros Serviços de Terceiros - Pessoa Jurídica	706.669,00	0,00	706.669,00	0,00	706.669,00
4.4.90.51.00	Obras e Instalações	698.400,32	0,00	698.400,32	0,00	698.400,32
4.4.90.52.00	Equipamentos e Material Permanente	422.789,00	0,00	422.789,00	220.962,56	201.826,44
7910.1442230180.000	Promoção de uma cultura de cidadania e valorização da diversidade	705.928,70	0,00	705.928,70	33.854,50	672.074,20
7910.1442230182.004	E2173 - Promoção de uma Cultura de Cidadania e Valorização da Diversidade	100.000,00	0,00	100.000,00	0,00	100.000,00
3.3.90.39.00	Outros Serviços de Terceiros -Pessoa Jurídica	100.000,00	0,00	100.000,00	0,00	100.000,00
7910.1442230182.005	E1853 - Emenda destinada à Secretaria de Mulheres	100.000,00	0,00	100.000,00	0,00	100.000,00
3.3.90.39.00	Outros Serviços de Terceiros -Pessoa Jurídica	100.000,00	0,00	100.000,00	0,00	100.000,00
7910.1442230184.329	Reestruturação dos Centros de Cidadania da Mulher	505.928,70	0,00	505.928,70	33.854,50	472.074,20
3.3.90.30.00	Material de Consumo	30.000,00	0,00	30.000,00	0,00	30.000,00
3.3.90.35.00	Serviços de Consultoria	85.474,70	0,00	85.474,70	0,00	85.474,70
3.3.90.36.00	Outros Serviços de Terceiros - Pessoa Física	87.192,00	0,00	87.192,00	0,00	87.192,00
3.3.90.39.00	Outros Serviços de Terceiros -Pessoa Jurídica	242.029,00	0,00	242.029,00	0,00	242.029,00
4.4.90.52.00	Equipamentos e Material Permanente	61.233,00	0,00	61.233,00	33.854,50	27.378,50
8400.0000000000.000	Fundo Municipal de Saúde	7.063.168.747,32	0,00	7.063.168.747,32	6.351.454.780,45	711.713.966,87
8410.0000000000.000	Fundo Municipal de Saúde	6.709.771.306,36	0,00	6.709.771.306,36	6.013.859.000,76	695.912.305,60
8410.1000000000.000	Saúde	6.709.771.306,36	0,00	6.709.771.306,36	6.013.859.000,76	695.912.305,60

Matéria OCREC 653/2015. Documento digitalizado e autenticado por CAIO CESAR RODRIGUES. Sua validade pode ser conferida em http://splegisconsulta.saopaulo.sp.leg.br/HomeAbrDocumentoCpID=166909.

autuado por CAIO CESAR RODRIGUES em 06/03/2018 15:36:46.

	TÍTULOS	Autorizada				
		Créditos Orçamentários Suplementares	Créditos Especiais e Extraordinários	Total	Realizada	Diferenças
8410.1012200000.000	Administração Geral	1.311.465.703,20	0,00	1.311.465.703,20	1.265.290.873,08	46.174.830,12
8410.1012230240.000	Suporte Administrativo	1.311.465.703,20	0,00	1.311.465.703,20	1.265.290.873,08	46.174.830,12
8410.1012230242.100	Administração da Unidade	1.311.465.703,20	0,00	1.311.465.703,20	1.265.290.873,08	46.174.830,12
3.1.90.11.00	Vencimentos e Vantagens Fixas - Pessoal Civil	1.139.391.176,12	0,00	1.139.391.176,12	1.102.395.777,28	36.995.398,84
3.3.90.14.00	Diárias - Civil	82.099,85	0,00	82.099,85	81.533,35	566,50
3.3.90.30.00	Material de Consumo	863.321,64	0,00	863.321,64	545.262,71	318.058,93
3.3.90.33.00	Passagens e Despesas com Locomoção	257.027,20	0,00	257.027,20	257.027,20	0,00
3.3.90.36.00	Outros Serviços de Terceiros - Pessoa Física	98.778,45	0,00	98.778,45	98.778,45	0,00
3.3.90.37.00	Locação de Mão-de-Obra	963.429,01	0,00	963.429,01	963.429,01	0,00
3.3.90.39.00	Outros Serviços de Terceiros -Pessoa Jurídica	40.162.693,96	0,00	40.162.693,96	37.493.779,39	2.668.914,57
3.3.90.46.00	Auxílio-Alimentação	103.500.000,00	0,00	103.500.000,00	100.978.875,84	2.521.124,16
3.3.90.47.00	Obrigações Tributárias e Contributivas	15.760,00	0,00	15.760,00	15.760,00	0,00
3.3.90.49.00	Auxílio-Transporte	19.300.000,00	0,00	19.300.000,00	17.792.030,21	1.507.969,79
3.3.90.92.00	Despesas de Exercícios Anteriores	3.803.828,98	0,00	3.803.828,98	3.803.828,98	0,00
4.4.90.52.00	Equipamentos e Material Permanente	3.027.587,99	0,00	3.027.587,99	864.790,66	2.162.797,33
8410.1012600000.000	Tecnologia da Informação	38.115.429,53	0,00	38.115.429,53	27.833.325,25	10.282.104,28
8410.1012630030.000	Ações e serviços da saúde	7.383.780,00	0,00	7.383.780,00	0,00	7.383.780,00
8410.1012630033.370	Implantação do Prontuário Eletrônico Integrado ao Sistema SIGA	7.383.780,00	0,00	7.383.780,00	0,00	7.383.780,00
4.4.90.39.00	Outros Serviços de Terceiros - Pessoa Jurídica	7.383.780,00	0,00	7.383.780,00	0,00	7.383.780,00
4.4.90.52.00	Equipamentos e Material Permanente	0,00	0,00	0,00	0,00	0,00
8410.1012630110.000	Modernização e descentralização da gestão e prestação de serviços	0,00	0,00	0,00	0,00	0,00
8410.1012630111.220	Desenvolvimento de Sistemas de Informação e Comunicação	0,00	0,00	0,00	0,00	0,00
4.4.90.39.00	Outros Serviços de Terceiros - Pessoa Jurídica	0,00	0,00	0,00	0,00	0,00
8410.1012630240.000	Suporte Administrativo	30.731.649,53	0,00	30.731.649,53	27.833.325,25	2.898.324,28
8410.1012630242.171	Manutenção de Sistemas de Informação e Comunicação	30.731.649,53	0,00	30.731.649,53	27.833.325,25	2.898.324,28
3.3.90.39.00	Outros Serviços de Terceiros -Pessoa Jurídica	30.682.093,78	0,00	30.682.093,78	27.783.769,50	2.898.324,28
3.3.90.92.00	Despesas de Exercícios Anteriores	49.555,75	0,00	49.555,75	49.555,75	0,00
8410.1012800000.000	Formação de Recursos Humanos	13.767.862,94	0,00	13.767.862,94	2.592.203,73	11.175.659,21
8410.1012830110.000	Modernização e descentralização da gestão e prestação de serviços	13.767.862,94	0,00	13.767.862,94	2.592.203,73	11.175.659,21
8410.1012830112.180	Capacitação, Formação e Aperfeiçoamento de Servidores	13.767.862,94	0,00	13.767.862,94	2.592.203,73	11.175.659,21
3.3.50.39.00	Outros Serviços de Terceiros - Pessoa Jurídica	1.384.166,67	0,00	1.384.166,67	170.000,00	1.214.166,67
3.3.50.92.00	Despesas de Exercícios Anteriores	42.833,33	0,00	42.833,33	42.833,33	0,00
3.3.90.14.00	Diárias - Civil	42.000,00	0,00	42.000,00	0,00	42.000,00
3.3.90.30.00	Material de Consumo	499.585,79	0,00	499.585,79	71.146,79	428.439,00
3.3.90.33.00	Passagens e Despesas com Locomoção	221.920,63	0,00	221.920,63	179.120,63	42.000,00

Matéria: DOC/PLC 653/2015. Documento digitalizado e autenticado por CAIO CESAR RODRIGUES. Sua validade pode ser conferida em https://splegis.consulta.saopaulo.sp.leg.br/HomeAbrirDocumento?pID=169909.

autuado por CAIO CESAR RODRIGUES em 06/03/2018 15:36:46.

	TÍTULOS	Autorizada			Realizada	Diferenças
		Créditos Orçamentários Suplementares	Créditos Especiais e Extraordinários	Total		
3.3.90.36.00	Outros Serviços de Terceiros - Pessoa Física	4.396.720,00	0,00	4.396.720,00	353.180,00	4.043.540,00
3.3.90.39.00	Outros Serviços de Terceiros -Pessoa Jurídica	5.924.948,20	0,00	5.924.948,20	1.682.960,98	4.241.987,22
3.3.90.47.00	Obrigações Tributárias e Contributivas	886.520,00	0,00	886.520,00	70.956,00	815.564,00
3.3.90.92.00	Despesas de Exercícios Anteriores	2.358,00	0,00	2.358,00	2.358,00	0,00
4.4.90.39.00	Outros Serviços de Terceiros - Pessoa Jurídica	0,00	0,00	0,00	0,00	0,00
4.4.90.52.00	Equipamentos e Material Permanente	366.810,32	0,00	366.810,32	19.648,00	347.162,32
8410.1013100000.000	Comunicação Social	3.500.000,00	0,00	3.500.000,00	3.500.000,00	0,00
8410.1013130240.000	Suporte Administrativo	3.500.000,00	0,00	3.500.000,00	3.500.000,00	0,00
8410.1013130248.052	Publicações de Interesse do Município	3.500.000,00	0,00	3.500.000,00	3.500.000,00	0,00
3.3.90.39.00	Outros Serviços de Terceiros -Pessoa Jurídica	3.500.000,00	0,00	3.500.000,00	3.500.000,00	0,00
8410.1024100000.000	Assistência ao Idoso	467.611,60	0,00	467.611,60	76.611,60	391.000,00
8410.1024130070.000	Garantia dos direitos da população idosa	467.611,60	0,00	467.611,60	76.611,60	391.000,00
8410.1024130071.213	E3029 - Implantação Unidades de Referência à Saúde do Idoso - URSI - Meta 67 (Programa de Metas)	1.000,00	0,00	1.000,00	0,00	1.000,00
4.4.90.51.00	Obras e Instalações	1.000,00	0,00	1.000,00	0,00	1.000,00
8410.1024130073.368	Construção e Instalação de Unidades de Referência à Saúde do Idoso (URSI)	466.611,60	0,00	466.611,60	76.611,60	390.000,00
4.4.50.51.00	Obras e Instalações	0,00	0,00	0,00	0,00	0,00
4.4.50.52.00	Equipamentos e Material Permanente	0,00	0,00	0,00	0,00	0,00
4.4.90.51.00	Obras e Instalações	466.611,60	0,00	466.611,60	76.611,60	390.000,00
8410.1024200000.000	Assistência ao Portador de Deficiência	4.140.000,00	0,00	4.140.000,00	200.000,00	3.940.000,00
8410.1024230060.000	Direitos da pessoa com deficiência	4.140.000,00	0,00	4.140.000,00	200.000,00	3.940.000,00
8410.1024230062.023	E2229 - Fundação Dorina Nowill para Cegos - Auxílio Financeiro	0,00	0,00	0,00	0,00	0,00
3.3.50.41.00	Contribuições	0,00	0,00	0,00	0,00	0,00
8410.1024230062.024	E212 - Implementação do Projeto Terapia Ocupacional Superando Limites, do Lar da Criança Ninho da Paz, localizado na Praça Heitor Levi, 07 - Tatuapé.	0,00	0,00	0,00	0,00	0,00
3.3.50.39.00	Outros Serviços de Terceiros - Pessoa Jurídica	0,00	0,00	0,00	0,00	0,00
3.3.50.43.00	Subvenções Sociais	0,00	0,00	0,00	0,00	0,00
8410.1024230062.049	E2667 - Associação Cruz Verde.	100.000,00	0,00	100.000,00	0,00	100.000,00
3.3.50.39.00	Outros Serviços de Terceiros - Pessoa Jurídica	100.000,00	0,00	100.000,00	0,00	100.000,00
3.3.50.41.00	Contribuições	0,00	0,00	0,00	0,00	0,00
8410.1024230063.365	Construção e Instalação de Centros Especializados de Reabilitação (CER)	4.040.000,00	0,00	4.040.000,00	200.000,00	3.840.000,00
4.4.50.51.00	Obras e Instalações	3.140.000,00	0,00	3.140.000,00	200.000,00	2.940.000,00
4.4.50.52.00	Equipamentos e Material Permanente	400.000,00	0,00	400.000,00	0,00	400.000,00
4.4.90.51.00	Obras e Instalações	500.000,00	0,00	500.000,00	0,00	500.000,00

Matéria DOC/EC 653/2015. Documento digitalizado e autenticado por CAIO CESAR RODRIGUES. Sua validade pode ser conferida em https://spdegis.consulta.sgopauto.sp.gov.br/Home/AbrirDocumento?pID=169909.

autuado por CAIO CESAR RODRIGUES em 06/03/2018 15:36:46.

	TÍTULOS	Autorizada				
		Créditos Orçamentários Suplementares	Créditos Especiais e Extraordinários	Total	Realizada	Diferenças
8410.1030100000.000	Atenção Básica	2.810.355.765,44	0,00	2.810.355.765,44	2.430.026.099,21	380.329.666,23
8410.1030130030.000	Ações e serviços da saúde	2.788.955.765,44	0,00	2.788.955.765,44	2.413.224.912,84	375.730.852,60
8410.1030130031.181	E3028 - Implantação da UBS Vila Maria Baixa.	1.000,00	0,00	1.000,00	0,00	1.000,00
4.4.90.51.00	Obras e Instalações	1.000,00	0,00	1.000,00	0,00	1.000,00
8410.1030130031.209	E2207 - UBS - Unidade Básica de Saúde, Unidade Vila Nova Galvão, Microrregião Jaçanã/Tremembé, Irmandade Santa Casa de São Paulo. Rua Alpheu Luis Gasparini, 116, CEP:02281-110	190.000,00	0,00	190.000,00	0,00	190.000,00
4.4.50.51.00	Obras e Instalações	190.000,00	0,00	190.000,00	0,00	190.000,00
4.4.90.51.00	Obras e Instalações	0,00	0,00	0,00	0,00	0,00
8410.1030130031.210	E2665 - UBS Cidade Nova São Miguel - Projeto para Construção.	100.000,00	0,00	100.000,00	0,00	100.000,00
4.4.90.51.00	Obras e Instalações	100.000,00	0,00	100.000,00	0,00	100.000,00
8410.1030130031.211	E2100 - UBS Iguaçu - Reforma do Posto do Iguaçu situado na Av. do Oratório 6557 - V. Industrial	600.000,00	0,00	600.000,00	599.999,38	0,62
4.4.90.51.00	Obras e Instalações	600.000,00	0,00	600.000,00	599.999,38	0,62
8410.1030130031.212	E1798 - Recursos para Ampliação da UBS Paulo VI - Butantã com a Construção de 4 Salas para a Instalação do Consultório Odontológico e Ampliação do Números de Atendimentos do Hospital Santa Marcelina localizado na Região de Itaquera	0,00	0,00	0,00	0,00	0,00
4.4.90.51.00	Obras e Instalações	0,00	0,00	0,00	0,00	0,00
8410.1030130031.214	E1937 - Implantação de Unidade Básica de Saúde Jd Fontalis/Felicidade-Crs Norte	1.000,00	0,00	1.000,00	0,00	1.000,00
4.4.90.51.00	Obras e Instalações	1.000,00	0,00	1.000,00	0,00	1.000,00
8410.1030130031.215	E2701 - Associação Viva Vida- UBS Curuçá - Reforma do Telhado	0,00	0,00	0,00	0,00	0,00
4.4.90.51.00	Obras e Instalações	0,00	0,00	0,00	0,00	0,00
8410.1030130031.488	E4665 - Aquisição de Equipamentos e Materiais para o Centro de Oftalmologia Tadeu Cvintal, Inscrição Municipal Nº 3.185.680-2	100.000,00	0,00	100.000,00	0,00	100.000,00
4.4.90.52.00	Equipamentos e Material Permanente	100.000,00	0,00	100.000,00	0,00	100.000,00
8410.1030130031.494	E4712 - Implantação de AMA no Parque São Rafael	1.000,00	0,00	1.000,00	0,00	1.000,00
4.4.90.51.00	Obras e Instalações	1.000,00	0,00	1.000,00	0,00	1.000,00
8410.1030130031.500	E4892 - Construção de Ambulatório de Especialidades com Unidade de Saúde do Idoso na Vila Formosa	1.000,00	0,00	1.000,00	0,00	1.000,00
4.4.90.51.00	Obras e Instalações	1.000,00	0,00	1.000,00	0,00	1.000,00

Matéria DOCREC 053/2015. Documento digitalizado e autenticado por CAIO CESAR RODRIGUES. Sua validade pode ser conferida em https://splegisconsulta.saopaulo.sp.leg.br/HomeAbrirDocumento?pID=199999.

autuado por CAIO CESAR RODRIGUES em 06/03/2018 15:36:46.

	TÍTULOS	Autorizada			Realizada	Diferenças
		Créditos Orçamentários Suplementares	Créditos Especiais e Extraordinários	Total		
8410.1030130031.567	E4667 - Aquisição de Diversos: Máquinas, Materiais e Equipamentos para a Associação de Assistência à Criança Deficiente - AACD - CNPJ. 60.979.457/0001-11	150.000,00	0,00	150.000,00	0,00	150.000,00
4.4.90.52.00	Equipamentos e Material Permanente	150.000,00	0,00	150.000,00	0,00	150.000,00
8410.1030130031.641	E588 - Instalação de UBS Integral Cambuci	1.000,00	0,00	1.000,00	0,00	1.000,00
4.4.90.51.00	Obras e Instalações	1.000,00	0,00	1.000,00	0,00	1.000,00
8410.1030130031.885	E3089 - Implantação da Nova UBS Jardim Nova Esperança	1.000,00	0,00	1.000,00	0,00	1.000,00
3.3.90.39.00	Outros Serviços de Terceiros -Pessoa Jurídica	1.000,00	0,00	1.000,00	0,00	1.000,00
8410.1030130031.886	E3089 - Implantação da Nova UBS na Região do Parque Santo Antônio II	1.000,00	0,00	1.000,00	0,00	1.000,00
3.3.90.39.00	Outros Serviços de Terceiros -Pessoa Jurídica	1.000,00	0,00	1.000,00	0,00	1.000,00
8410.1030130031.887	E3089 - Implantação da UBS Jardim Fontalis/Jardim Felicidade	1.000,00	0,00	1.000,00	0,00	1.000,00
3.3.90.39.00	Outros Serviços de Terceiros -Pessoa Jurídica	1.000,00	0,00	1.000,00	0,00	1.000,00
8410.1030130031.888	E3089 - Implantação de UBS Jardim Miriam	1.000,00	0,00	1.000,00	0,00	1.000,00
4.4.90.51.00	Obras e Instalações	1.000,00	0,00	1.000,00	0,00	1.000,00
8410.1030130031.889	E3089 - Construção de UBS - Jardim Pantanal	1.000,00	0,00	1.000,00	0,00	1.000,00
3.1.90.11.00	Vencimentos e Vantagens Fixas - Pessoal Civil	1.000,00	0,00	1.000,00	0,00	1.000,00
8410.1030130031.890	E3089 - Implantação de UBS - Cidade Julia	1.000,00	0,00	1.000,00	0,00	1.000,00
3.3.90.39.00	Outros Serviços de Terceiros -Pessoa Jurídica	1.000,00	0,00	1.000,00	0,00	1.000,00
8410.1030130031.891	E3089 - Reforma de Imóvel - AMA UBS Parque Novo - Santo Amaro	1.000,00	0,00	1.000,00	0,00	1.000,00
4.4.90.51.00	Obras e Instalações	1.000,00	0,00	1.000,00	0,00	1.000,00
8410.1030130031.893	E3089 - Reforma e Adequação da UBS Parque Santo Antônio	1.000,00	0,00	1.000,00	0,00	1.000,00
4.4.90.51.00	Obras e Instalações	1.000,00	0,00	1.000,00	0,00	1.000,00
8410.1030130031.895	E3089 - Reforma e Adequação de Imóvel UBS Jardim Capela	1.000,00	0,00	1.000,00	0,00	1.000,00
4.4.90.51.00	Obras e Instalações	1.000,00	0,00	1.000,00	0,00	1.000,00
8410.1030130031.896	E3089 - Construção de UBS - Jardim Pantanal	1.000,00	0,00	1.000,00	0,00	1.000,00
4.4.90.51.00	Obras e Instalações	1.000,00	0,00	1.000,00	0,00	1.000,00
8410.1030130031.897	E3089 - Implantação de UBS - Cidade Julia	1.000,00	0,00	1.000,00	0,00	1.000,00
4.4.90.51.00	Obras e Instalações	1.000,00	0,00	1.000,00	0,00	1.000,00
8410.1030130031.899	E3089 - Reforma e Adequação de Imóvel UBS Jardim Capela	1.000,00	0,00	1.000,00	0,00	1.000,00
4.4.50.51.00	Obras e Instalações	1.000,00	0,00	1.000,00	0,00	1.000,00
8410.1030130031.900	E3089 - Reforma de Imóvel - AMA UBS Parque Novo - Santo Amaro	1.000,00	0,00	1.000,00	0,00	1.000,00
4.4.90.51.00	Obras e Instalações	1.000,00	0,00	1.000,00	0,00	1.000,00

Matéria DOCPFC 053/2015. Documento digitalizado e autenticado por CAIO CESAR RODRIGUES. Sua validade pode ser conferida em https://splegisconsulta.saopaulo.sp.leg.br/HomeAbrirDocumento?pID=69909.

autuado por CAIO CESAR RODRIGUES em 06/03/2018 15:36:46.

em R$

	TÍTULOS	Autorizada			Realizada	Diferenças
		Créditos Orçamentários Suplementares	Créditos Especiais e Extraordinários	Total		
8410.1030130031.901	E3089 - Reforma e Adequação da UBS Parque Santo Antônio	1.000,00	0,00	1.000,00	0,00	1.000,00
4.4.90.51.00	Obras e Instalações	1.000,00	0,00	1.000,00	0,00	1.000,00
8410.1030130031.903	E3089 - Reforma e Adequação de Imóvel UBS Jardim Capela	1.000,00	0,00	1.000,00	0,00	1.000,00
4.4.90.51.00	Obras e Instalações	1.000,00	0,00	1.000,00	0,00	1.000,00
8410.1030130032.038	E2230 - Associação de Assistência à Criança Deficiente - AACD - Auxílio financeiro	0,00	0,00	0,00	0,00	0,00
3.3.50.41.00	Contribuições	0,00	0,00	0,00	0,00	0,00
8410.1030130032.039	E152 - Associação de Assistência para Criança Deficiente - AACD - Compra e Reforma de Equipamentos para Melhoria do Atendimento da População Com Relação à Saúde e Reabilitação	0,00	0,00	0,00	0,00	0,00
4.4.50.52.00	Equipamentos e Material Permanente	0,00	0,00	0,00	0,00	0,00
8410.1030130032.041	E2231 - Associação Brasil Parkinson - Auxílio Financeiro	0,00	0,00	0,00	0,00	0,00
3.3.50.41.00	Contribuições	0,00	0,00	0,00	0,00	0,00
8410.1030130032.042	E2177 - Centro de Apoio a Saúde da Leste - Casal - CNPJ 07.707.031/0001-26 - CCM 3.901.802-4	200.000,00	0,00	200.000,00	0,00	200.000,00
3.3.50.41.00	Contribuições	200.000,00	0,00	200.000,00	0,00	200.000,00
8410.1030130032.043	E2178 - Associação Brasileira de Talassemia - Abrasta - CNPJ - 50.711.845/0001-63	200.000,00	0,00	200.000,00	0,00	200.000,00
3.3.50.41.00	Contribuições	200.000,00	0,00	200.000,00	0,00	200.000,00
8410.1030130032.047	E2664 - UBS do Jd. Colônia em Parelheiros - Aquisição de Ambulância de Transporte e Simples Remoção	90.000,00	0,00	90.000,00	0,00	90.000,00
4.4.90.52.00	Equipamentos e Material Permanente	90.000,00	0,00	90.000,00	0,00	90.000,00
8410.1030130032.048	E3060 - UBS Chora Menino - Aquisição de Equipamentos	100.000,00	0,00	100.000,00	0,00	100.000,00
4.4.90.52.00	Equipamentos e Material Permanente	100.000,00	0,00	100.000,00	0,00	100.000,00
8410.1030130032.050	E2669 - Associação Nacional de Assistência ao Diabético para Realização de Campanha de Prevenção da Diabetes.	50.000,00	0,00	50.000,00	0,00	50.000,00
3.3.50.43.00	Subvenções Sociais	50.000,00	0,00	50.000,00	0,00	50.000,00
8410.1030130032.060	E2292 - Associação Promocional do Coração Imaculado de Maria.CNPJ: 47.384.102/0001-11	200.000,00	0,00	200.000,00	0,00	200.000,00
3.3.50.41.00	Contribuições	200.000,00	0,00	200.000,00	0,00	200.000,00
8410.1030130032.063	E2582 - Ações Integradas de Políticas Públicas na Secretaria da Saúde.	400.000,00	0,00	400.000,00	0,00	400.000,00
3.3.90.39.00	Outros Serviços de Terceiros -Pessoa Jurídica	0,00	0,00	0,00	0,00	0,00
4.4.90.52.00	Equipamentos e Material Permanente	400.000,00	0,00	400.000,00	0,00	400.000,00

Matéria BOCREC 653/2015 - Documento digitalizado e autenticado por CAIO CESAR RODRIGUES. Sua validade pode ser conferida em https://sdegisconsulta.saopaulo.sp.leg.br/Home/AbrirDocumento?pID=69909.

	TÍTULOS	Autorizada			Realizada	Diferenças
		Créditos Orçamentários Suplementares	Créditos Especiais e Extraordinários	Total		
8410.1030130032.357	E209 - Incentivo ao Projeto de Equoterapia do Centro Social Nossa Senhora da Penha - Cenha,Localizado na Rua Francisco Bueno Nº384 - Tatuapé (SP/MO)	0,00	0,00	0,00	0,00	0,00
3.3.50.39.00	Outros Serviços de Terceiros - Pessoa Jurídica	0,00	0,00	0,00	0,00	0,00
3.3.50.41.00	Contribuições	0,00	0,00	0,00	0,00	0,00
8410.1030130032.360	E2467 - Melhoria Nas Condições de Atendimento a Criança Especial. Associação Brasileira de Assistência e Desenvolvimento Social (Abads Pestalozzi Sp)	200.000,00	0,00	200.000,00	0,00	200.000,00
3.3.50.39.00	Outros Serviços de Terceiros - Pessoa Jurídica	200.000,00	0,00	200.000,00	0,00	200.000,00
8410.1030130033.364	Construção e Instalação de Centros de Atenção Psicossocial	12.492.697,90	0,00	12.492.697,90	109.421,64	12.383.276,26
4.4.50.51.00	Obras e Instalações	8.850.000,00	0,00	8.850.000,00	0,00	8.850.000,00
4.4.50.52.00	Equipamentos e Material Permanente	3.142.697,85	0,00	3.142.697,85	0,00	3.142.697,85
4.4.90.51.00	Obras e Instalações	500.000,05	0,00	500.000,05	109.421,64	390.578,41
8410.1030130033.367	Construção e Instalação de Unidades Básicas Integrais de Saúde	77.119.766,41	0,00	77.119.766,41	40.940.985,20	36.178.781,21
4.4.50.39.00	Outros Serviços de Terceiros - Pessoa Jurídica	6.922.265,03	0,00	6.922.265,03	36.513,32	6.885.751,71
4.4.50.52.00	Equipamentos e Material Permanente	400.000,00	0,00	400.000,00	0,00	400.000,00
4.4.90.51.00	Obras e Instalações	68.713.004,40	0,00	68.713.004,40	39.819.974,90	28.893.029,50
4.4.90.61.00	Aquisição de Imóveis	1.084.496,98	0,00	1.084.496,98	1.084.496,98	0,00
8410.1030130033.371	Instalação de Unidades da Rede Hora Certa	45.621.942,12	0,00	45.621.942,12	33.621.942,12	12.000.000,00
4.4.50.39.00	Outros Serviços de Terceiros - Pessoa Jurídica	42.773.357,12	0,00	42.773.357,12	33.621.942,12	9.151.415,00
4.4.50.51.00	Obras e Instalações	0,00	0,00	0,00	0,00	0,00
4.4.90.51.00	Obras e Instalações	0,00	0,00	0,00	0,00	0,00
4.4.90.52.00	Equipamentos e Material Permanente	2.848.585,00	0,00	2.848.585,00	0,00	2.848.585,00
8410.1030130034.101	Operação e Manutenção de Unidades de Saúde - Básicas e de Especialidades	78.508.359,73	0,00	78.508.359,73	55.301.235,34	23.207.124,39
3.1.90.13.00	Obrigações Patronais	0,00	0,00	0,00	0,00	0,00
3.3.50.39.00	Outros Serviços de Terceiros - Pessoa Jurídica	5.337.000,00	0,00	5.337.000,00	99.139,23	5.237.860,77
3.3.90.14.00	Diárias - Civil	60.000,00	0,00	60.000,00	0,00	60.000,00
3.3.90.30.00	Material de Consumo	9.319.790,23	0,00	9.319.790,23	7.097.504,42	2.222.285,81
3.3.90.32.00	Material, Bem ou Serviço para Distribuição Gratuita	878.637,00	0,00	878.637,00	651.715,70	226.921,30
3.3.90.33.00	Passagens e Despesas com Locomoção	50.000,00	0,00	50.000,00	0,00	50.000,00
3.3.90.35.00	Serviços de Consultoria	100.000,00	0,00	100.000,00	14.500,00	85.500,00
3.3.90.36.00	Outros Serviços de Terceiros - Pessoa Física	1.700.000,00	0,00	1.700.000,00	0,00	1.700.000,00
3.3.90.39.00	Outros Serviços de Terceiros -Pessoa Jurídica	55.868.889,41	0,00	55.868.889,41	44.922.546,04	10.946.343,37
3.3.90.47.00	Obrigações Tributárias e Contributivas	12.000,00	0,00	12.000,00	12.000,00	0,00
3.3.90.92.00	Despesas de Exercícios Anteriores	39.350,85	0,00	39.350,85	39.350,85	0,00

Matéria DOCREC 653/2015. Documento digitalizado e autenticado por CAIO CESAR RODRIGUES. Sua validade pode ser conferida em https://spleg.iscon.sp.leg.br/Home/AbrirDocumento?pID=369809.

autuado por CAIO CESAR RODRIGUES em 06/03/2018 15:36:46.

	TÍTULOS	Autorizada			Realizada	Diferenças
		Créditos Orçamentários Suplementares	Créditos Especiais e Extraordinários	Total		
3.3.90.93.00	Indenizações e Restituições	1.800,00	0,00	1.800,00	1.539,69	260,31
4.4.50.52.00	Equipamentos e Material Permanente	702.000,00	0,00	702.000,00	152.000,00	550.000,00
4.4.90.52.00	Equipamentos e Material Permanente	3.244.996,86	0,00	3.244.996,86	1.126.659,39	2.118.337,47
4.4.90.93.00	Indenizações e restituições	1.193.895,38	0,00	1.193.895,38	1.184.280,02	9.615,36
8410.1030130034.125	Operação e Manutenção para Atendimento Ambulatorial Básico, de Especialidades e de Serviços Auxiliares de Diagnóstico e Terapia	2.572.612.999,28	0,00	2.572.612.999,28	2.282.651.329,16	289.961.670,12
3.3.50.39.00	Outros Serviços de Terceiros - Pessoa Jurídica	2.531.285.225,51	0,00	2.531.285.225,51	2.266.596.081,72	264.689.143,79
3.3.90.30.00	Material de Consumo	356.000,00	0,00	356.000,00	9.525,87	346.474,13
3.3.90.35.00	Serviços de Consultoria	60.000,00	0,00	60.000,00	7.000,00	53.000,00
3.3.90.36.00	Outros Serviços de Terceiros - Pessoa Física	414.580,00	0,00	414.580,00	4.200,00	410.380,00
3.3.90.39.00	Outros Serviços de Terceiros -Pessoa Jurídica	23.590.863,77	0,00	23.590.863,77	8.786.686,95	14.804.176,82
3.3.90.48.00	Outros Auxílios Financeiros a Pessoas Físicas	2.461.260,00	0,00	2.461.260,00	2.423.691,95	37.568,05
4.4.50.52.00	Equipamentos e Material Permanente	13.540.000,00	0,00	13.540.000,00	4.824.142,67	8.715.857,33
4.4.90.52.00	Equipamentos e Material Permanente	905.070,00	0,00	905.070,00	0,00	905.070,00
8410.1030130040.000	Benefícios e Previdência de Funcionários	21.400.000,00	0,00	21.400.000,00	16.801.186,37	4.598.813,63
8410.1030130044.120	Gratificação de Municipalização - Saúde - Lei 13.510/03	21.400.000,00	0,00	21.400.000,00	16.801.186,37	4.598.813,63
3.1.90.11.00	Vencimentos e Vantagens Fixas - Pessoal Civil	19.000.000,00	0,00	19.000.000,00	15.390.380,66	3.609.619,34
3.1.90.13.00	Obrigações Patronais	2.400.000,00	0,00	2.400.000,00	1.410.805,71	989.194,29
8410.1030200000.000	Assistência Hospitalar e Ambulatorial	2.158.861.778,97	0,00	2.158.861.778,97	1.991.816.197,35	167.045.581,62
8410.1030230030.000	Ações e serviços da saúde	2.158.861.778,97	0,00	2.158.861.778,97	1.991.816.197,35	167.045.581,62
8410.1030230031.053	E3089 - Adequação do Parque de Equipamentos Médicos e Apoio (Tecnologia Médica) do Hospital M'Boi Mirim	1.000,00	0,00	1.000,00	0,00	1.000,00
4.4.90.52.00	Equipamentos e Material Permanente	1.000,00	0,00	1.000,00	0,00	1.000,00
8410.1030230031.058	E3089 - Implantação do CAPS Infantil Campo Limpo - Rua Vitorino Emanuell Rossi sem Número Jardim Bom Refugio	1.000,00	0,00	1.000,00	0,00	1.000,00
4.4.90.39.00	Outros Serviços de Terceiros - Pessoa Jurídica	1.000,00	0,00	1.000,00	0,00	1.000,00
8410.1030230031.059	E3089 - Implantação do CAPS Álcool/Drogas - Campo Limpo	1.000,00	0,00	1.000,00	0,00	1.000,00
4.4.90.39.00	Outros Serviços de Terceiros - Pessoa Jurídica	1.000,00	0,00	1.000,00	0,00	1.000,00
8410.1030230031.060	E3089 - Implantação de CAPS Feitiço da Vila - Distrito de Campo Limpo	1.000,00	0,00	1.000,00	0,00	1.000,00
4.4.90.39.00	Outros Serviços de Terceiros - Pessoa Jurídica	1.000,00	0,00	1.000,00	0,00	1.000,00
8410.1030230031.061	E3089 - Implantação de Centro de Inclusão e Reabilitação M'Boi Mirim Rua Ignácio Lima - Jardim Herculano	1.000,00	0,00	1.000,00	0,00	1.000,00

Matéria DOCREC 653/2015. Documento digitalizado e autenticado por CAIO CESAR RODRIGUES. Sua validade pode ser conferida em https://splegisconsulta.saopaulo.sp.leg.br/Home/AbrirDocumento?pID=169969.

autuado por CAIO CESAR RODRIGUES em 06/03/2018 15:36:46.

	TÍTULOS	Autorizada			Realizada	Diferenças
		Créditos Orçamentários Suplementares	Créditos Especiais e Extraordinários	Total		
4.4.90.39.00	Outros Serviços de Terceiros - Pessoa Jurídica	1.000,00	0,00	1.000,00	0,00	1.000,00
8410.1030230031.165	E4624 - Reforma do Instituto do Câncer A.C.Camargo	100.000,00	0,00	100.000,00	100.000,00	0,00
4.4.50.51.00	Obras e Instalações	100.000,00	0,00	100.000,00	100.000,00	0,00
8410.1030230031.166	E12 - E12 - Hospital Associação Nossa Senhora do Pari, CNPJ N. 05.245.390/0001-83, Termo de Convênio n.º 036/SMS-G/2013 - Reforma e Ampliação da Enfermaria	100.000,00	0,00	100.000,00	100.000,00	0,00
4.4.50.51.00	Obras e Instalações	100.000,00	0,00	100.000,00	100.000,00	0,00
8410.1030230031.167	E3021 - Associação Beneficente de Assistência Social Nossa Senhora do Pari - Reforma e ampliação da Enfermaria	100.000,00	0,00	100.000,00	100.000,00	0,00
4.4.50.42.00	Auxílios	0,00	0,00	0,00	0,00	0,00
4.4.50.51.00	Obras e Instalações	100.000,00	0,00	100.000,00	100.000,00	0,00
8410.1030230031.168	E1946 - Hospital Nossa Senhora do Pari - Reforma e Ampliação da Enfermaria e Aquisição de Equipamentos	100.000,00	0,00	100.000,00	0,00	100.000,00
4.4.50.51.00	Obras e Instalações	100.000,00	0,00	100.000,00	0,00	100.000,00
8410.1030230031.171	E1743 - Associação Beneficente de Assistência Social do Pari - Reforma e ampliação da enfermaria e aquisição de material e insumos hospitalares	150.000,00	0,00	150.000,00	0,00	150.000,00
4.4.50.42.00	Auxílios	150.000,00	0,00	150.000,00	0,00	150.000,00
8410.1030230031.172	E2981 - Associação Beneficente de Assistência Social Nossa Senhora do Pari (CNPJ/MF nº 05.245.390/0001-83) - Ampliação de Atendimento	500.000,00	0,00	500.000,00	500.000,00	0,00
4.4.50.42.00	Auxílios	0,00	0,00	0,00	0,00	0,00
4.4.50.51.00	Obras e Instalações	500.000,00	0,00	500.000,00	500.000,00	0,00
8410.1030230031.173	E2670 - Associação Nossa Senhora do Pari - Reforma e Ampliação da Enfermaria.	80.000,00	0,00	80.000,00	0,00	80.000,00
4.4.50.51.00	Obras e Instalações	80.000,00	0,00	80.000,00	0,00	80.000,00
8410.1030230031.175	E2464 - Instituto do Câncer Arnaldo Vieira de Carvalho - Reforma de Unidade Hospitalar	200.000,00	0,00	200.000,00	200.000,00	0,00
4.4.50.51.00	Obras e Instalações	200.000,00	0,00	200.000,00	200.000,00	0,00
8410.1030230031.176	E3018 - Instituto do Câncer Arnaldo Vieira de Carvalho - Implantação do Laboratório de Biologia Molecular	100.000,00	0,00	100.000,00	100.000,00	0,00
4.4.50.42.00	Auxílios	0,00	0,00	0,00	0,00	0,00
4.4.50.51.00	Obras e Instalações	100.000,00	0,00	100.000,00	100.000,00	0,00
8410.1030230031.177	E1742 - Instituto do Câncer Arnaldo Vieira de Carvalho - Ampliação de 12 Novos Leitos	80.000,00	0,00	80.000,00	80.000,00	0,00
4.4.50.51.00	Obras e Instalações	80.000,00	0,00	80.000,00	80.000,00	0,00

Matéria DOCREC 653/2015. Documento digitalizado e autenticado por CAIO CESAR RODRIGUES. Sua validade pode ser conferida em https://splegisconsulta.saopaulo.sp.leg.br/Home/AbrirDocumento?pID=169909.

autuado por CAIO CESAR RODRIGUES em 06/03/2018 15:36:46.

em R$

	TÍTULOS	Autorizada			Realizada	Diferenças
		Créditos Orçamentários Suplementares	Créditos Especiais e Extraordinários	Total		
8410.1030230031.178	E11 - E11 - Instituto do Câncer Arnaldo Vieira de Carvalho, CNPJ:60.945.854./0001-72 - Ampliação de 30 Leitos	100.000,00	0,00	100.000,00	100.000,00	0,00
4.4.50.51.00	Obras e Instalações	100.000,00	0,00	100.000,00	100.000,00	0,00
8410.1030230031.179	E1945 - Instituto do Câncer Dr. Arnaldo Vieira de Carvalho - Ampliação da Capacidade de Atendimento através da Aquisição de Equipamentos e Material Permanente	50.000,00	0,00	50.000,00	0,00	50.000,00
4.4.50.52.00	Equipamentos e Material Permanente	50.000,00	0,00	50.000,00	0,00	50.000,00
8410.1030230031.180	E3089 - Instituto do Câncer Arnaldo Vieira de Carvalho - Reforma de Centro de Diagnóstico	1.000,00	0,00	1.000,00	0,00	1.000,00
4.4.90.51.00	Obras e Instalações	1.000,00	0,00	1.000,00	0,00	1.000,00
8410.1030230031.216	E144 - Hospital Pérola Byington - Reforma e Compra de Equipamentos para Adequação de Atendimento de Saúde	0,00	0,00	0,00	0,00	0,00
4.4.50.51.00	Obras e Instalações	0,00	0,00	0,00	0,00	0,00
8410.1030230031.496	E4725 - Construção do Hospital Jd. Iguatemi	1.000,00	0,00	1.000,00	0,00	1.000,00
4.4.90.51.00	Obras e Instalações	1.000,00	0,00	1.000,00	0,00	1.000,00
8410.1030230031.497	E4726 - Implantação do Hospital e Pronto Socorro em Vila Formosa	1.000,00	0,00	1.000,00	0,00	1.000,00
4.4.90.51.00	Obras e Instalações	1.000,00	0,00	1.000,00	0,00	1.000,00
8410.1030230031.504	E2298 - Hospital da Mulher em Edificação do Antigo Hospital Nacional - Capela do Socorro	1.000,00	0,00	1.000,00	0,00	1.000,00
4.4.90.51.00	Obras e Instalações	1.000,00	0,00	1.000,00	0,00	1.000,00
8410.1030230031.505	E2304 - Implantação de Hospital no âmbito da Subprefeitura de Capela do Socorro	1.000,00	0,00	1.000,00	0,00	1.000,00
4.4.90.51.00	Obras e Instalações	1.000,00	0,00	1.000,00	0,00	1.000,00
8410.1030230031.871	E3089 - Implantação de AMA no Bairro Manta Virgem	1.000,00	0,00	1.000,00	0,00	1.000,00
4.4.90.51.00	Obras e Instalações	1.000,00	0,00	1.000,00	0,00	1.000,00
8410.1030230031.872	E3089 - Implantação de AMA no Bairro Pantanal	1.000,00	0,00	1.000,00	0,00	1.000,00
4.4.90.51.00	Obras e Instalações	1.000,00	0,00	1.000,00	0,00	1.000,00
8410.1030230031.873	E3089 - Implantação de AMA no Bairro Jardim São Jorge	1.000,00	0,00	1.000,00	0,00	1.000,00
4.4.90.51.00	Obras e Instalações	1.000,00	0,00	1.000,00	0,00	1.000,00
8410.1030230031.874	E3089 - Implantação de AMA no Bairro Apurá	1.000,00	0,00	1.000,00	0,00	1.000,00
4.4.90.51.00	Obras e Instalações	1.000,00	0,00	1.000,00	0,00	1.000,00
8410.1030230031.875	E3089 - Implantação de UBS no Bairro Jardim Luso Rua Angelo Cristianini	1.000,00	0,00	1.000,00	0,00	1.000,00
4.4.90.51.00	Obras e Instalações	1.000,00	0,00	1.000,00	0,00	1.000,00
8410.1030230031.876	E3089 - Adequação da Recepção e Reforma da UBS Parque Fernando no Distrito de Campo Limpo	1.000,00	0,00	1.000,00	0,00	1.000,00

Matéria DOCPEC 653/2015 - Documento digitalizado e autenticado por CAIO CESAR RODRIGUES. Sua validade pode ser conferida em https://splegisconsulta.saopaulo.sp.leg.br/HomeAbrirDocumento?pID=169909.

PREFEITURA DO MUNICÍPIO DE SÃO PAULO

Exercício: 2014

Comparativo da Despesa Autorizada com a Despesa Realizada

Anexo 11 - LRF, art. 52, inc. IV, alínea "a"

em R$

	TÍTULOS	Autorizada			Realizada	Diferenças
		Créditos Orçamentários Suplementares	Créditos Especiais e Extraordinários	Total		
4.4.90.51.00	Obras e Instalações	1.000,00	0,00	1.000,00	0,00	1.000,00
8410.1030230031.877	E3089 - Adequação da Recepção e Reforma da UBS Parque Fernando no Distrito de Campo Limpo	1.000,00	0,00	1.000,00	0,00	1.000,00
4.4.90.51.00	Obras e Instalações	1.000,00	0,00	1.000,00	0,00	1.000,00
8410.1030230031.878	E3089 - Adequação e Reforma da UBS Jardim Macedônia no Distrito de Campo Limpo	1.000,00	0,00	1.000,00	0,00	1.000,00
4.4.90.51.00	Obras e Instalações	1.000,00	0,00	1.000,00	0,00	1.000,00
8410.1030230031.879	E3089 - Aquisição de Materiais Permanentes para o Hospital M' Boi Mirim	1.000,00	0,00	1.000,00	0,00	1.000,00
4.4.90.52.00	Equipamentos e Material Permanente	1.000,00	0,00	1.000,00	0,00	1.000,00
8410.1030230031.881	E3089 - Implantação de Duas Equipes de Saúde Bocal - UBS Parque do Lago	1.000,00	0,00	1.000,00	0,00	1.000,00
4.4.90.51.00	Obras e Instalações	1.000,00	0,00	1.000,00	0,00	1.000,00
8410.1030230031.882	E3089 - Implantação de Duas Equipes de Saúde Bocal - UBS Vila Calu	1.000,00	0,00	1.000,00	0,00	1.000,00
4.4.90.51.00	Obras e Instalações	1.000,00	0,00	1.000,00	0,00	1.000,00
8410.1030230031.883	E3089 - Criação do Cargo de Técnico em Vigilância em Saúde	1.000,00	0,00	1.000,00	0,00	1.000,00
4.4.90.52.00	Equipamentos e Material Permanente	1.000,00	0,00	1.000,00	0,00	1.000,00
8410.1030230031.884	E3089 - Ampliação de UTI Hospital Municipal Infantil Menino Jesus	1.000,00	0,00	1.000,00	0,00	1.000,00
4.4.90.51.00	Obras e Instalações	1.000,00	0,00	1.000,00	0,00	1.000,00
8410.1030230031.892	E3089 - Transferência para o Hospital Cruz Verde	51.000,00	0,00	51.000,00	50.000,00	1.000,00
4.4.50.52.00	Equipamentos e Material Permanente	50.000,00	0,00	50.000,00	50.000,00	0,00
4.4.90.51.00	Obras e Instalações	1.000,00	0,00	1.000,00	0,00	1.000,00
8410.1030230031.894	E3089 - Implantação de Centro Oftalmológico no AE Ibirapuera	1.000,00	0,00	1.000,00	0,00	1.000,00
4.4.90.51.00	Obras e Instalações	1.000,00	0,00	1.000,00	0,00	1.000,00
8410.1030230031.898	E3089 - Implantação de Centro Oftalmológico no Ae Ibirapuera	1.000,00	0,00	1.000,00	0,00	1.000,00
4.4.90.51.00	Obras e Instalações	1.000,00	0,00	1.000,00	0,00	1.000,00
8410.1030230031.902	E3089 - Implantação de Centro Oftalmológico no AE Ibirapuera	1.000,00	0,00	1.000,00	0,00	1.000,00
4.4.90.51.00	Obras e Instalações	1.000,00	0,00	1.000,00	0,00	1.000,00
8410.1030230032.020	E2227 - Fundação Antonio Prudente, Mantenedora do A.C. Camargo Câncer Center - Auxílio Financeiro	150.000,00	0,00	150.000,00	150.000,00	0,00
3.3.50.39.00	Outros Serviços de Terceiros - Pessoa Jurídica	150.000,00	0,00	150.000,00	150.000,00	0,00
3.3.50.41.00	Contribuições	0,00	0,00	0,00	0,00	0,00
8410.1030230032.021	E1744 - Hospital A C Camargo	100.000,00	0,00	100.000,00	100.000,00	0,00
3.3.50.39.00	Outros Serviços de Terceiros - Pessoa Jurídica	100.000,00	0,00	100.000,00	100.000,00	0,00
3.3.50.41.00	Contribuições	0,00	0,00	0,00	0,00	0,00

Matéria DOCREC 653/2015. Documento digitalizado e autenticado por CAIO CESAR RODRIGUES. Sua validade pode ser conferida em https://splegisconsulta.saopaulo.sp.leg.br/HomeAbrirDocumento?pID=166909.

autuado por CAIO CESAR RODRIGUES em 06/03/2018 15:36:46.

em R$

	TÍTULOS	Autorizada			Realizada	Diferenças
		Créditos Orçamentários Suplementares	Créditos Especiais e Extraordinários	Total		
8410.1030230032.022	E2688 - Hospital A C Camargo - Reforço do Atendimento aos Usuários do SUS	100.000,00	0,00	100.000,00	100.000,00	0,00
3.3.50.39.00	Outros Serviços de Terceiros - Pessoa Jurídica	100.000,00	0,00	100.000,00	100.000,00	0,00
3.3.50.43.00	Subvenções Sociais	0,00	0,00	0,00	0,00	0,00
8410.1030230032.025	E233 - Hospital N.Sra do Pari, localizado na Rua Hannemann, 234 - Canindé - Compra de Material Permanente	100.000,00	0,00	100.000,00	100.000,00	0,00
4.4.50.52.00	Equipamentos e Material Permanente	100.000,00	0,00	100.000,00	100.000,00	0,00
8410.1030230032.026	E2089 - Hospital Associação Nossa Senhora do Pari - Compra de Materiais Cirúrgicos e Melhorias	200.000,00	0,00	200.000,00	200.000,00	0,00
4.4.50.52.00	Equipamentos e Material Permanente	200.000,00	0,00	200.000,00	200.000,00	0,00
8410.1030230032.027	E3044 - Associação Nossa Senhora do Pari - CNPJ 05.245.390/0001-83 - Projetos Sociais e aquisição de equipamentos	50.000,00	0,00	50.000,00	50.000,00	0,00
4.4.50.42.00	Auxílios	0,00	0,00	0,00	0,00	0,00
4.4.50.52.00	Equipamentos e Material Permanente	50.000,00	0,00	50.000,00	50.000,00	0,00
8410.1030230032.028	E147 - Hospital do Pari - Compra e Reforma de Equipamentos para Aperfeiçoamento de Atendimento	150.000,00	0,00	150.000,00	150.000,00	0,00
4.4.50.51.00	Obras e Instalações	150.000,00	0,00	150.000,00	150.000,00	0,00
4.4.90.51.00	Obras e Instalações	0,00	0,00	0,00	0,00	0,00
8410.1030230032.033	E2228 - Instituto do Câncer Arnaldo Vieira de Carvalho - Auxílio Financeiro	100.000,00	0,00	100.000,00	100.000,00	0,00
3.3.50.39.00	Outros Serviços de Terceiros - Pessoa Jurídica	100.000,00	0,00	100.000,00	100.000,00	0,00
3.3.50.41.00	Contribuições	0,00	0,00	0,00	0,00	0,00
8410.1030230032.034	E2668 - Instituto do Câncer doutor Arnaldo Vieira de Carvalho para Atender Novos Leitos de Atenção Especializada.	100.000,00	0,00	100.000,00	100.000,00	0,00
3.3.50.39.00	Outros Serviços de Terceiros - Pessoa Jurídica	100.000,00	0,00	100.000,00	100.000,00	0,00
3.3.50.43.00	Subvenções Sociais	0,00	0,00	0,00	0,00	0,00
8410.1030230032.035	E4655 - Instituto do Câncer Arnaldo Vieira de Carvalho para Aquisição de 30 Novos Leitos.	200.000,00	0,00	200.000,00	200.000,00	0,00
4.4.50.52.00	Equipamentos e Material Permanente	200.000,00	0,00	200.000,00	200.000,00	0,00
8410.1030230032.036	E2293 - Instituto do Câncer Arnaldo Vieira de Carvalho	200.000,00	0,00	200.000,00	0,00	200.000,00
3.3.50.39.00	Outros Serviços de Terceiros - Pessoa Jurídica	200.000,00	0,00	200.000,00	0,00	200.000,00
3.3.50.41.00	Contribuições	0,00	0,00	0,00	0,00	0,00
8410.1030230032.037	E2687 - Instituto do Câncer Dr. Arnaldo - Recursos para Atendimento de Usuários do SUS	100.000,00	0,00	100.000,00	100.000,00	0,00

Matéria DOCREC 653/2015. Documento digitalizado e autenticado por CAIO CESAR RODRIGUES. Sua validade pode ser conferida em https://splegsconsulta.saopaulosp.leg.br/Home/AbrirDocumento?DID=169909.

	TÍTULOS	Autorizada			Realizada	Diferenças
		Créditos Orçamentários Suplementares	Créditos Especiais e Extraordinários	Total		
3.3.50.39.00	Outros Serviços de Terceiros - Pessoa Jurídica	100.000,00	0,00	100.000,00	100.000,00	0,00
3.3.50.43.00	Subvenções Sociais	0,00	0,00	0,00	0,00	0,00
8410.1030230032.044	E3013 - Hospitais Municipais - Aquisição de Camas Automáticas (Elétricas) para as UTIs	0,00	0,00	0,00	0,00	0,00
4.4.90.52.00	Equipamentos e Material Permanente	0,00	0,00	0,00	0,00	0,00
8410.1030230032.045	E3017 - Hospital Municipal Infantil Menino Jesus - Aquisição de 1 (Um) Aparelho de Ultrassom Portátil.	100.000,00	0,00	100.000,00	85.000,00	15.000,00
4.4.50.52.00	Equipamentos e Material Permanente	100.000,00	0,00	100.000,00	85.000,00	15.000,00
4.4.90.52.00	Equipamentos e Material Permanente	0,00	0,00	0,00	0,00	0,00
8410.1030230032.046	E2663 - Aquisição Máquina de Fototerapia para Tratamento de Psoríase na Rede de Saúde Pública.	35.000,00	0,00	35.000,00	0,00	35.000,00
4.4.90.52.00	Equipamentos e Material Permanente	35.000,00	0,00	35.000,00	0,00	35.000,00
8410.1030230032.051	E4658 - Hospital Irmandade de Santa Casa de Misericórdia de SP	0,00	0,00	0,00	0,00	0,00
3.3.50.41.00	Contribuições	0,00	0,00	0,00	0,00	0,00
8410.1030230032.052	E2224 - Instituto Cema de Oftalmologia e Otorrinolaringologia CNPJ:03.456.304/0001-56, Rua Paschoal Moreira, 450, Mooca CEP:03182-50	200.000,00	0,00	200.000,00	0,00	200.000,00
3.3.50.41.00	Contribuições	200.000,00	0,00	200.000,00	0,00	200.000,00
8410.1030230032.053	E4627 - Hospital e Instituto Cema	150.000,00	0,00	150.000,00	0,00	150.000,00
3.3.50.41.00	Contribuições	150.000,00	0,00	150.000,00	0,00	150.000,00
8410.1030230032.054	E3228 - Instituto Cema - Custeio para Atendimento na Saúde Auditiva e Visual aos Usuários do SUS.	0,00	0,00	0,00	0,00	0,00
3.3.50.43.00	Subvenções Sociais	0,00	0,00	0,00	0,00	0,00
8410.1030230032.055	E1947 - Instituto Cema de Oftalmologia e Otorrinolaringologia-CNPJ: 03.456.304/0001-56 - Ampliação da Capacidade de Atendimento	100.000,00	0,00	100.000,00	0,00	100.000,00
3.3.50.43.00	Subvenções Sociais	100.000,00	0,00	100.000,00	0,00	100.000,00
8410.1030230032.056	E26 - E26 - Hospital Cema Zona Leste - Aquisição/Reforma de Equipamentos Hospitalares.	100.000,00	0,00	100.000,00	0,00	100.000,00
3.3.50.41.00	Contribuições	100.000,00	0,00	100.000,00	0,00	100.000,00
8410.1030230032.057	E2999 - Instituto Cema de Oftalmologia e Otorrinolaringologia (CNPJ/MF 03.456.304/0001-56) - Ampliação de Atendimento	250.000,00	0,00	250.000,00	0,00	250.000,00
3.3.50.43.00	Subvenções Sociais	250.000,00	0,00	250.000,00	0,00	250.000,00

Matéria DOC REC 653/2015 - Documento digitalizado e autenticado por CAIO CESAR RODRIGUES. Sua validade pode ser conferida em https://splegsconsulta.saopaulo.sp.leg.br/Home/AbrirDocumento?pID=169909.

autuado por CAIO CESAR RODRIGUES em 06/03/2018 15:36:46.

em R$

	TÍTULOS	Autorizada			Realizada	Diferenças
		Créditos Orçamentários Suplementares	Créditos Especiais e Extraordinários	Total		
8410.1030230032.058	E13 - E13 - Hospital Santa Marcelina, localizado à R. Santa Marcelina, 177 - Itaquera, Referência para Triagem Neonatal - Ampliação do Atendimento	0,00	0,00	0,00	0,00	0,00
3.3.50.43.00	Subvenções Sociais	0,00	0,00	0,00	0,00	0,00
4.4.90.52.00	Equipamentos e Material Permanente	0,00	0,00	0,00	0,00	0,00
8410.1030230032.062	E3 - E3 - Operacionalização e Estrutura da Santa Casa de São Paulo	0,00	0,00	0,00	0,00	0,00
3.3.50.41.00	Contribuições	0,00	0,00	0,00	0,00	0,00
8410.1030230032.064	E148 - Hospital do Servidor Público Municipal - Compra e Reforma de Equipamentos para Melhoria do Atendimento de Saúde para População de São Paulo.	0,00	0,00	0,00	0,00	0,00
4.4.90.51.00	Obras e Instalações	0,00	0,00	0,00	0,00	0,00
8410.1030230032.065	E149 - Hospital do Mandaqui - Compra e Reforma de Equipamentos para Melhoria do Atendimento da Saúde da População do Município de São Paulo.	0,00	0,00	0,00	0,00	0,00
4.4.50.51.00	Obras e Instalações	0,00	0,00	0,00	0,00	0,00
8410.1030230032.066	E150 - Hospital Euryclides Jesus Zerbini - Hospital do Homem - Compra e Melhoria de Equipamentos para Aperfeiçoamento do Atendimento de Saúde à População de São Paulo.	0,00	0,00	0,00	0,00	0,00
4.4.50.52.00	Equipamentos e Material Permanente	0,00	0,00	0,00	0,00	0,00
8410.1030230032.067	E151 - Instituto Brasileiro de Combate ao Câncer - IBCC - Compra e Reforma de Equipamentos para Melhoria de Atendimento da População de São Paulo	200.000,00	0,00	200.000,00	200.000,00	0,00
4.4.50.52.00	Equipamentos e Material Permanente	200.000,00	0,00	200.000,00	200.000,00	0,00
8410.1030230032.069	E3041 - Hospital São Luiz Gonzaga - CNPJ 62.779.145/0002-70 - Aquisição de Equipamentos	120.000,00	0,00	120.000,00	0,00	120.000,00
4.4.50.52.00	Equipamentos e Material Permanente	120.000,00	0,00	120.000,00	0,00	120.000,00
8410.1030230032.070	E3046 - Abrale - CNPJ: 05.404.321/0001-75 - Projeto de uma Plataforma de Pesquisa Em Onco Hematologia	0,00	0,00	0,00	0,00	0,00
3.3.50.39.00	Outros Serviços de Terceiros - Pessoa Jurídica	0,00	0,00	0,00	0,00	0,00
8410.1030230032.119	E4666 - Recursos para o Instituto do Câncer Dr. Arnaldo Vieira de Carvalho	100.000,00	0,00	100.000,00	0,00	100.000,00
3.3.50.39.00	Outros Serviços de Terceiros - Pessoa Jurídica	100.000,00	0,00	100.000,00	0,00	100.000,00

Matéria DOC/REC 659/2015. Documento digitalizado e autenticado por CAIO CESAR RODRIGUES. Sua validade pode ser conferida em https://splegisconsulta.saopaulo.sp.leg.br/HomeAbrirDocumento?pID=169909.

autuado por CAIO CESAR RODRIGUES em 06/03/2018 15:36:46.

	TÍTULOS	Autorizada			Realizada	Diferenças
		Créditos Orçamentários Suplementares	Créditos Especiais e Extraordinários	Total		
8410.1030230032.845	E3089 - Instituir o Programa de Combate ao Fumo na Cidade de São Paulo	1.000,00	0,00	1.000,00	0,00	1.000,00
3.3.90.39.00	Outros Serviços de Terceiros -Pessoa Jurídica	1.000,00	0,00	1.000,00	0,00	1.000,00
8410.1030230032.846	E3089 - Transferência para o Hospital Cruz Verde	1.000,00	0,00	1.000,00	0,00	1.000,00
3.3.50.41.00	Contribuições	1.000,00	0,00	1.000,00	0,00	1.000,00
8410.1030230033.101	Construção, Ampliação e Reforma de Equipamentos de Saúde	139.878.399,86	0,00	139.878.399,86	64.886.999,34	74.991.400,52
3.3.90.92.00	Despesas de Exercícios Anteriores	21.247,34	0,00	21.247,34	21.247,34	0,00
4.4.50.51.00	Obras e Instalações	400.000,00	0,00	400.000,00	300.000,00	100.000,00
4.4.90.39.00	Outros Serviços de Terceiros - Pessoa Jurídica	12.015.061,08	0,00	12.015.061,08	1.781.358,62	10.233.702,46
4.4.90.51.00	Obras e Instalações	89.336.464,41	0,00	89.336.464,41	27.629.900,61	61.706.563,80
4.4.90.61.00	Aquisição de Imóveis	37.770.128,07	0,00	37.770.128,07	34.843.932,73	2.926.195,34
4.4.90.92.00	Despesas de Exercícios Anteriores	50.560,04	0,00	50.560,04	50.560,04	0,00
4.4.90.93.00	Indenizações e restituições	284.938,92	0,00	284.938,92	260.000,00	24.938,92
8410.1030230033.369	Construção e Reformas para a Instalação de Unidades de Pronto Atendimento	6.996.858,07	0,00	6.996.858,07	2.396.858,07	4.600.000,00
4.4.50.51.00	Obras e Instalações	2.586.835,00	0,00	2.586.835,00	1.586.835,00	1.000.000,00
4.4.50.52.00	Equipamentos e Material Permanente	0,00	0,00	0,00	0,00	0,00
4.4.90.51.00	Obras e Instalações	4.410.023,07	0,00	4.410.023,07	810.023,07	3.600.000,00
4.4.90.52.00	Equipamentos e Material Permanente	0,00	0,00	0,00	0,00	0,00
4.4.90.61.00	Aquisição de Imóveis	0,00	0,00	0,00	0,00	0,00
8410.1030230034.103	Operação e Manutenção das Unidades Hospitalares, Pronto Socorros e Pronto Atendimento	962.756.469,73	0,00	962.756.469,73	939.067.071,29	23.689.398,44
3.1.90.11.00	Vencimentos e Vantagens Fixas - Pessoal Civil	60.300.000,00	0,00	60.300.000,00	48.432.786,79	11.867.213,21
3.3.50.39.00	Outros Serviços de Terceiros - Pessoa Jurídica	678.661.484,00	0,00	678.661.484,00	675.457.283,12	3.204.200,88
3.3.90.30.00	Material de Consumo	9.628.800,00	0,00	9.628.800,00	9.628.800,00	0,00
3.3.90.39.00	Outros Serviços de Terceiros -Pessoa Jurídica	203.994.000,00	0,00	203.994.000,00	200.555.359,36	3.438.640,64
3.3.90.92.00	Despesas de Exercícios Anteriores	4.444.422,02	0,00	4.444.422,02	4.444.422,02	0,00
4.4.50.52.00	Equipamentos e Material Permanente	2.289.810,00	0,00	2.289.810,00	44.130,00	2.245.680,00
4.4.90.52.00	Equipamentos e Material Permanente	3.437.953,71	0,00	3.437.953,71	504.290,00	2.933.663,71
8410.1030230034.105	Operação e Manutenção do Serviço de Atendimento Médico de Urgência - SAMU	156.628.018,00	0,00	156.628.018,00	128.175.468,12	28.452.549,88
3.1.90.11.00	Vencimentos e Vantagens Fixas - Pessoal Civil	68.000.000,00	0,00	68.000.000,00	54.303.225,18	13.696.774,82
3.3.50.39.00	Outros Serviços de Terceiros - Pessoa Jurídica	0,00	0,00	0,00	0,00	0,00
3.3.90.14.00	Diárias - Civil	0,00	0,00	0,00	0,00	0,00
3.3.90.30.00	Material de Consumo	14.739.270,01	0,00	14.739.270,01	6.451.429,40	8.287.840,61
3.3.90.33.00	Passagens e Despesas com Locomoção	0,00	0,00	0,00	0,00	0,00
3.3.90.36.00	Outros Serviços de Terceiros - Pessoa Física	1.997.000,00	0,00	1.997.000,00	932.812,11	1.064.187,89

Matéria DOCREC 053/2015. Documento digitalizado e autenticado por CAIO CESAR RODRIGUES. Sua validade pode ser conferida em https://sagiscorsulta.saopaulosp.leg.br/HomeAbrDocumento?ID=199909

autuado por CAIO CESAR RODRIGUES em 06/03/2018 15:36:46.

	TÍTULOS	Autorizada				
		Créditos Orçamentários Suplementares	Créditos Especiais e Extraordinários	Total	Realizada	Diferenças
3.3.90.39.00	Outros Serviços de Terceiros -Pessoa Jurídica	70.191.867,90	0,00	70.191.867,90	66.448.151,50	3.743.716,40
3.3.90.47.00	Obrigações Tributárias e Contributivas	3.436,94	0,00	3.436,94	3.436,94	0,00
3.3.90.92.00	Despesas de Exercícios Anteriores	36.412,99	0,00	36.412,99	36.412,99	0,00
4.4.90.52.00	Equipamentos e Material Permanente	1.660.030,16	0,00	1.660.030,16	0,00	1.660.030,16
8410.1030230034.107	Administração de Material Médico Hospitalar e Ambulatorial	103.157.288,69	0,00	103.157.288,69	101.275.323,45	1.881.965,24
3.3.90.30.00	Material de Consumo	103.138.367,19	0,00	103.138.367,19	101.257.201,95	1.881.165,24
3.3.90.32.00	Material, Bem ou Serviço para Distribuição Gratuita	18.921,50	0,00	18.921,50	18.121,50	800,00
8410.1030230034.113	Sistema Municipal de Regulação, Controle, Avaliação e Auditoria do SUS	758.724.088,62	0,00	758.724.088,62	728.807.297,96	29.916.790,66
3.3.90.39.00	Outros Serviços de Terceiros -Pessoa Jurídica	758.724.088,62	0,00	758.724.088,62	728.807.297,96	29.916.790,66
8410.1030230034.121	Servidores Comissionados no Hospital Serv. Públco Municipal - HSPM	16.044.656,00	0,00	16.044.656,00	15.289.918,35	754.737,65
3.1.90.11.00	Vencimentos e Vantagens Fixas - Pessoal Civil	16.044.656,00	0,00	16.044.656,00	15.289.918,35	754.737,65
8410.1030230034.127	Operação e Manutenção do Programa Melhor em Casa	10.032.000,00	0,00	10.032.000,00	8.952.260,77	1.079.739,23
3.3.50.39.00	Outros Serviços de Terceiros - Pessoa Jurídica	10.032.000,00	0,00	10.032.000,00	8.952.260,77	1.079.739,23
8410.1030300000.000	Suporte Profilático e Terapêutico	214.935.300,27	0,00	214.935.300,27	192.193.506,51	22.741.793,76
8410.1030330030.000	Ações e serviços da saúde	214.935.300,27	0,00	214.935.300,27	192.193.506,51	22.741.793,76
8410.1030330032.061	E177 - Plano Municipal para a Humanização do Parto, instituído pela Lei 15.894 de 09 de Novembro de 2013, que dispõe sobre a Administração de Analgesia em Partos Naturais	700.000,00	0,00	700.000,00	0,00	700.000,00
3.3.90.30.00	Material de Consumo	700.000,00	0,00	700.000,00	0,00	700.000,00
8410.1030330034.106	Operação e Manutenção da Assistência Farmacêutica	214.235.300,27	0,00	214.235.300,27	192.193.506,51	22.041.793,76
3.3.90.30.00	Material de Consumo	157.102.355,21	0,00	157.102.355,21	150.607.751,11	6.494.604,10
3.3.90.36.00	Outros Serviços de Terceiros - Pessoa Física	6.999.389,92	0,00	6.999.389,92	740.587,77	6.258.802,15
3.3.90.39.00	Outros Serviços de Terceiros -Pessoa Jurídica	49.787.463,35	0,00	49.787.463,35	40.839.075,84	8.948.387,51
3.3.90.92.00	Despesas de Exercícios Anteriores	6.091,79	0,00	6.091,79	6.091,79	0,00
4.4.90.52.00	Equipamentos e Material Permanente	340.000,00	0,00	340.000,00	0,00	340.000,00
8410.1030400000.000	Vigilância Sanitária	154.001.042,24	0,00	154.001.042,24	100.231.910,53	53.769.131,71
8410.1030430030.000	Ações e serviços da saúde	154.001.042,24	0,00	154.001.042,24	100.231.910,53	53.769.131,71
8410.1030430034.130	Operação e Manutenção de Vigilância em Saúde	137.329.168,79	0,00	137.329.168,79	88.925.264,63	48.403.904,16
3.1.90.11.00	Vencimentos e Vantagens Fixas - Pessoal Civil	50.348.000,00	0,00	50.348.000,00	50.038.022,62	309.977,38
3.3.50.39.00	Outros Serviços de Terceiros - Pessoa Jurídica	2.400.000,00	0,00	2.400.000,00	1.145.168,65	1.254.831,35
3.3.90.14.00	Diárias - Civil	100.000,00	0,00	100.000,00	28.553,53	71.446,47
3.3.90.30.00	Material de Consumo	11.152.277,18	0,00	11.152.277,18	7.285.472,28	3.866.804,90
3.3.90.32.00	Material, Bem ou Serviço para Distribuição Gratuita	3.320.000,00	0,00	3.320.000,00	2.033.768,00	1.286.232,00

Matéria DOREC 653/2015. Documento digitalizado e autenticado por CAIO CESAR RODRIGUES. Sua validade pode ser conferida em https://splesconsulta.saopaulo.sp.leg.br/Home/AbrirDocumento?pID=166909.

autuado por CAIO CESAR RODRIGUES em 06/03/2018 15:36:46.

	TÍTULOS	Autorizada				
		Créditos Orçamentários Suplementares	Créditos Especiais e Extraordinários	Total	Realizada	Diferenças
3.3.90.33.00	Passagens e Despesas com Locomoção	300.000,00	0,00	300.000,00	27.000,00	273.000,00
3.3.90.35.00	Serviços de Consultoria	500.000,00	0,00	500.000,00	157.120,00	342.880,00
3.3.90.36.00	Outros Serviços de Terceiros - Pessoa Física	2.237.697,10	0,00	2.237.697,10	855.560,00	1.382.137,10
3.3.90.39.00	Outros Serviços de Terceiros -Pessoa Jurídica	48.120.616,54	0,00	48.120.616,54	23.751.928,12	24.368.688,42
3.3.90.92.00	Despesas de Exercícios Anteriores	317.374,97	0,00	317.374,97	317.374,97	0,00
4.4.90.52.00	Equipamentos e Material Permanente	18.533.203,00	0,00	18.533.203,00	3.285.296,46	15.247.906,54
8410.1030430034.133	Operação e Manutenção dos Serviços de DST/AIDS	16.671.873,45	0,00	16.671.873,45	11.306.645,90	5.365.227,55
3.3.50.39.00	Outros Serviços de Terceiros - Pessoa Jurídica	7.000.000,00	0,00	7.000.000,00	5.194.099,29	1.805.900,71
3.3.90.14.00	Diárias - Civil	0,00	0,00	0,00	0,00	0,00
3.3.90.30.00	Material de Consumo	7.481.925,16	0,00	7.481.925,16	5.066.564,35	2.415.360,81
3.3.90.33.00	Passagens e Despesas com Locomoção	0,00	0,00	0,00	0,00	0,00
3.3.90.35.00	Serviços de Consultoria	0,00	0,00	0,00	0,00	0,00
3.3.90.36.00	Outros Serviços de Terceiros - Pessoa Física	890.460,00	0,00	890.460,00	880.460,00	10.000,00
3.3.90.39.00	Outros Serviços de Terceiros -Pessoa Jurídica	417.928,33	0,00	417.928,33	0,00	417.928,33
4.4.50.52.00	Equipamentos e Material Permanente	50.000,00	0,00	50.000,00	16.200,00	33.800,00
4.4.90.52.00	Equipamentos e Material Permanente	831.559,96	0,00	831.559,96	149.322,26	682.237,70
8410.1042200000.000	Direitos Individuais, Coletivos e Difusos	160.812,17	0,00	160.812,17	98.273,50	62.538,67
8410.1042230120.000	Participação, transparência e controle social da administração pública	160.812,17	0,00	160.812,17	98.273,50	62.538,67
8410.1042230122.803	Operação e Manutenção dos Conselhos e Espaços Participativos Municipais	160.812,17	0,00	160.812,17	98.273,50	62.538,67
3.3.90.30.00	Material de Consumo	2.690,13	0,00	2.690,13	0,00	2.690,13
3.3.90.33.00	Passagens e Despesas com Locomoção	79.200,00	0,00	79.200,00	79.200,00	0,00
3.3.90.35.00	Serviços de Consultoria	0,00	0,00	0,00	0,00	0,00
3.3.90.36.00	Outros Serviços de Terceiros - Pessoa Física	0,00	0,00	0,00	0,00	0,00
3.3.90.39.00	Outros Serviços de Terceiros -Pessoa Jurídica	22.668,00	0,00	22.668,00	17.868,00	4.800,00
4.4.90.52.00	Equipamentos e Material Permanente	56.254,04	0,00	56.254,04	1.205,50	55.048,54
8410.1042230128.401	Realização de Conferências Municipais Temáticas	0,00	0,00	0,00	0,00	0,00
3.3.90.30.00	Material de Consumo	0,00	0,00	0,00	0,00	0,00
3.3.90.33.00	Passagens e Despesas com Locomoção	0,00	0,00	0,00	0,00	0,00
3.3.90.36.00	Outros Serviços de Terceiros - Pessoa Física	0,00	0,00	0,00	0,00	0,00
3.3.90.39.00	Outros Serviços de Terceiros -Pessoa Jurídica	0,00	0,00	0,00	0,00	0,00
8421.0000000000.000	Hosp.Munic. E Maternidade Escola Dr. Mário de Moraes Altenfelder Silva	31.847.962,16	0,00	31.847.962,16	27.080.020,62	4.767.941,54
8421.1000000000.000	Saúde	31.847.962,16	0,00	31.847.962,16	27.080.020,62	4.767.941,54
8421.1030200000.000	Assistência Hospitalar e Ambulatorial	31.847.962,16	0,00	31.847.962,16	27.080.020,62	4.767.941,54
8421.1030230030.000	Ações e serviços da saúde	31.847.962,16	0,00	31.847.962,16	27.080.020,62	4.767.941,54

Matéria DOCREC 653/2015. Documento digitalizado e autenticado por CAIO CESAR RODRIGUES. Sua validade pode ser conferida em https://splegis.consulta.saopaulo.sp.leg.br/HomeAbrirDocumento?pID=169309.

autuado por CAIO CESAR RODRIGUES em 06/03/2018 15:36:46.

	TÍTULOS	Autorizada			Realizada	Diferenças
		Créditos Orçamentários Suplementares	Créditos Especiais e Extraordinários	Total		
8421.1030230032.059	E2294 - Hospital Municipal Maternidade Escola Dr. Mario de Moraes Altenfelder Silva - Compra de Equipamentos	0,00	0,00	0,00	0,00	0,00
4.4.90.52.00	Equipamentos e Material Permanente	0,00	0,00	0,00	0,00	0,00
8421.1030230034.103	Operação e Manutenção das Unidades Hospitalares, Pronto Socorros e Pronto Atendimento	31.847.962,16	0,00	31.847.962,16	27.080.020,62	4.767.941,54
3.3.90.30.00	Material de Consumo	7.000.000,00	0,00	7.000.000,00	5.582.056,07	1.417.943,93
3.3.90.33.00	Passagens e Despesas com Locomoção	75.000,00	0,00	75.000,00	18.744,00	56.256,00
3.3.90.36.00	Outros Serviços de Terceiros - Pessoa Física	2.390.000,00	0,00	2.390.000,00	2.094.606,75	295.393,25
3.3.90.37.00	Locação de Mão-de-Obra	9.215.182,31	0,00	9.215.182,31	8.713.435,15	501.747,16
3.3.90.39.00	Outros Serviços de Terceiros -Pessoa Jurídica	10.896.394,94	0,00	10.896.394,94	8.883.428,56	2.012.966,38
3.3.90.47.00	Obrigações Tributárias e Contributivas	478.000,00	0,00	478.000,00	418.668,92	59.331,08
3.3.90.92.00	Despesas de Exercícios Anteriores	493.384,91	0,00	493.384,91	493.384,91	0,00
4.4.90.52.00	Equipamentos e Material Permanente	1.300.000,00	0,00	1.300.000,00	875.696,26	424.303,74
8422.0000000000.000	Coordenação de Vigilância em Saúde	25.721.234,38	0,00	25.721.234,38	21.993.484,81	3.727.749,57
8422.1000000000.000	Saúde	25.721.234,38	0,00	25.721.234,38	21.993.484,81	3.727.749,57
8422.1012200000.000	Administração Geral	4.238.647,84	0,00	4.238.647,84	3.960.167,01	278.480,83
8422.1012230240.000	Suporte Administrativo	4.238.647,84	0,00	4.238.647,84	3.960.167,01	278.480,83
8422.1012230242.100	Administração da Unidade	4.238.647,84	0,00	4.238.647,84	3.960.167,01	278.480,83
3.3.90.14.00	Diárias - Civil	21.000,00	0,00	21.000,00	8.783,86	12.216,14
3.3.90.30.00	Material de Consumo	110.000,00	0,00	110.000,00	62.225,19	47.774,81
3.3.90.33.00	Passagens e Despesas com Locomoção	60.000,00	0,00	60.000,00	53.194,23	6.805,77
3.3.90.39.00	Outros Serviços de Terceiros -Pessoa Jurídica	3.993.737,70	0,00	3.993.737,70	3.787.193,59	206.544,11
3.3.90.92.00	Despesas de Exercícios Anteriores	43.910,14	0,00	43.910,14	43.910,14	0,00
4.4.90.52.00	Equipamentos e Material Permanente	10.000,00	0,00	10.000,00	4.860,00	5.140,00
8422.1030400000.000	Vigilância Sanitária	21.482.586,54	0,00	21.482.586,54	18.033.317,80	3.449.268,74
8422.1030430030.000	Ações e serviços da saúde	21.482.586,54	0,00	21.482.586,54	18.033.317,80	3.449.268,74
8422.1030430034.130	Operação e Manutenção de Vigilância em Saúde	21.482.586,54	0,00	21.482.586,54	18.033.317,80	3.449.268,74
3.3.50.39.00	Outros Serviços de Terceiros - Pessoa Jurídica	100.000,00	0,00	100.000,00	0,00	100.000,00
3.3.90.30.00	Material de Consumo	2.697.912,00	0,00	2.697.912,00	2.390.913,28	306.998,72
3.3.90.37.00	Locação de Mão-de-Obra	5.030.000,00	0,00	5.030.000,00	5.017.497,33	12.502,67
3.3.90.39.00	Outros Serviços de Terceiros -Pessoa Jurídica	12.736.398,88	0,00	12.736.398,88	10.132.769,61	2.603.629,27
3.3.90.47.00	Obrigações Tributárias e Contributivas	140.000,00	0,00	140.000,00	31.680,00	108.320,00
3.3.90.92.00	Despesas de Exercícios Anteriores	258.275,66	0,00	258.275,66	258.222,32	53,34
4.4.90.39.00	Outros Serviços de Terceiros - Pessoa Jurídica	7.000,00	0,00	7.000,00	4.814,00	2.186,00
4.4.90.52.00	Equipamentos e Material Permanente	513.000,00	0,00	513.000,00	197.421,26	315.578,74
8423.0000000000.000	Coordenadoria Regional de Saúde Norte	56.732.885,06	0,00	56.732.885,06	53.801.057,66	2.931.827,40
8423.1000000000.000	Saúde	56.732.885,06	0,00	56.732.885,06	53.801.057,66	2.931.827,40

Matéria DOCREC 653/2015. Documento digitalizado e autenticado por CAIO CESAR RODRIGUES, sua validade pode ser conferida em https://splegiscsnsulto.saopaulosp.leg.br/Home/AbrirDocumento?pID=169909.

autuado por CAIO CESAR RODRIGUES em 06/03/2018 15:36:46.

em R$

	TÍTULOS	Autorizada			Realizada	Diferenças
		Créditos Orçamentários Suplementares	Créditos Especiais e Extraordinários	Total		
8423.1012200000.000	Administração Geral	361.650,06	0,00	361.650,06	342.448,38	19.201,68
8423.1012230240.000	Suporte Administrativo	361.650,06	0,00	361.650,06	342.448,38	19.201,68
8423.1012230242.100	Administração da Unidade	361.650,06	0,00	361.650,06	342.448,38	19.201,68
3.3.90.14.00	Diárias - Civil	0,00	0,00	0,00	0,00	0,00
3.3.90.30.00	Material de Consumo	10.413,00	0,00	10.413,00	10.411,32	1,68
3.3.90.33.00	Passagens e Despesas com Locomoção	0,00	0,00	0,00	0,00	0,00
3.3.90.39.00	Outros Serviços de Terceiros -Pessoa Jurídica	150.922,69	0,00	150.922,69	150.922,69	0,00
3.3.90.92.00	Despesas de Exercícios Anteriores	178.114,37	0,00	178.114,37	178.114,37	0,00
4.4.90.52.00	Equipamentos e Material Permanente	22.200,00	0,00	22.200,00	3.000,00	19.200,00
8423.1030100000.000	Atenção Básica	55.888.835,00	0,00	55.888.835,00	53.183.150,12	2.705.684,88
8423.1030130030.000	Ações e serviços da saúde	55.888.835,00	0,00	55.888.835,00	53.183.150,12	2.705.684,88
8423.1030130034.101	Operação e Manutenção de Unidades de Saúde - Básicas e de Especialidades	55.888.835,00	0,00	55.888.835,00	53.183.150,12	2.705.684,88
3.3.90.30.00	Material de Consumo	1.605.001,75	0,00	1.605.001,75	1.231.339,70	373.662,05
3.3.90.36.00	Outros Serviços de Terceiros - Pessoa Física	947.689,93	0,00	947.689,93	865.034,80	82.655,13
3.3.90.37.00	Locação de Mão-de-Obra	31.107.998,25	0,00	31.107.998,25	30.058.631,08	1.049.367,17
3.3.90.39.00	Outros Serviços de Terceiros -Pessoa Jurídica	20.470.000,00	0,00	20.470.000,00	19.896.317,14	573.682,86
3.3.90.47.00	Obrigações Tributárias e Contributivas	78.652,13	0,00	78.652,13	78.652,13	0,00
3.3.90.48.00	Outros Auxílios Financeiros a Pessoas Físicas	166.500,00	0,00	166.500,00	149.200,00	17.300,00
3.3.90.92.00	Despesas de Exercícios Anteriores	262.992,94	0,00	262.992,94	262.992,94	0,00
4.4.90.52.00	Equipamentos e Material Permanente	1.250.000,00	0,00	1.250.000,00	640.982,33	609.017,67
8423.1030200000.000	Assistência Hospitalar e Ambulatorial	300.000,00	0,00	300.000,00	186.180,80	113.819,20
8423.1030230030.000	Ações e serviços da saúde	300.000,00	0,00	300.000,00	186.180,80	113.819,20
8423.1030230034.107	Administração de Material Médico Hospitalar e Ambulatorial	300.000,00	0,00	300.000,00	186.180,80	113.819,20
3.3.90.30.00	Material de Consumo	300.000,00	0,00	300.000,00	186.180,80	113.819,20
8423.1030300000.000	Suporte Profilático e Terapêutico	15.000,00	0,00	15.000,00	6.455,91	8.544,09
8423.1030330030.000	Ações e serviços da saúde	15.000,00	0,00	15.000,00	6.455,91	8.544,09
8423.1030330034.106	Operação e Manutenção da Assistência Farmacêutica	15.000,00	0,00	15.000,00	6.455,91	8.544,09
3.3.90.30.00	Material de Consumo	15.000,00	0,00	15.000,00	6.455,91	8.544,09
8423.1042200000.000	Direitos Individuais, Coletivos e Difusos	167.400,00	0,00	167.400,00	82.822,45	84.577,55
8423.1042230120.000	Participação, transparência e controle social da administração pública	167.400,00	0,00	167.400,00	82.822,45	84.577,55
8423.1042230122.803	Operação e Manutenção dos Conselhos e Espaços Participativos Municipais	167.400,00	0,00	167.400,00	82.822,45	84.577,55
3.3.90.30.00	Material de Consumo	120.000,00	0,00	120.000,00	41.820,40	78.179,60
3.3.90.33.00	Passagens e Despesas com Locomoção	47.400,00	0,00	47.400,00	41.002,05	6.397,95
8424.0000000000.000	Coordenadoria Regional de Saúde Sul	76.498.804,39	0,00	76.498.804,39	76.158.623,78	340.180,61
8424.1000000000.000	Saúde	76.498.804,39	0,00	76.498.804,39	76.158.623,78	340.180,61
8424.1012200000.000	Administração Geral	57.018.646,69	0,00	57.018.646,69	56.889.717,55	128.929,14

Matéria DOCRIC 65/2015. Documento digitalizado e autenticado por CAIO CESAR RODRIGUES. Sua validade pode ser conferida em https://spregisconsulta.saopaulo.sp.leg.br/HomeAbrirDocumento?pID=169969.

autuado por CAIO CESAR RODRIGUES em 06/03/2018 15:36:46.

em R$

	TÍTULOS	Autorizada			Realizada	Diferenças
		Créditos Orçamentários Suplementares	Créditos Especiais e Extraordinários	Total		
8424.1012230240.000	Suporte Administrativo	57.018.646,69	0,00	57.018.646,69	56.889.717,55	128.929,14
8424.1012230242.100	Administração da Unidade	57.018.646,69	0,00	57.018.646,69	56.889.717,55	128.929,14
3.3.90.14.00	Diárias - Civil	0,00	0,00	0,00	0,00	0,00
3.3.90.30.00	Material de Consumo	609.504,13	0,00	609.504,13	604.183,29	5.320,84
3.3.90.33.00	Passagens e Despesas com Locomoção	40.080,00	0,00	40.080,00	40.080,00	0,00
3.3.90.36.00	Outros Serviços de Terceiros - Pessoa Física	227.441,71	0,00	227.441,71	218.281,46	9.160,25
3.3.90.37.00	Locação de Mão-de-Obra	42.570.340,09	0,00	42.570.340,09	42.570.340,09	0,00
3.3.90.39.00	Outros Serviços de Terceiros -Pessoa Jurídica	13.215.304,00	0,00	13.215.304,00	13.150.273,26	65.030,74
3.3.90.47.00	Obrigações Tributárias e Contributivas	91.852,66	0,00	91.852,66	91.852,66	0,00
3.3.90.92.00	Despesas de Exercícios Anteriores	134.124,10	0,00	134.124,10	134.124,10	0,00
4.4.90.52.00	Equipamentos e Material Permanente	130.000,00	0,00	130.000,00	80.582,69	49.417,31
8424.1030100000.000	Atenção Básica	18.976.119,70	0,00	18.976.119,70	18.775.443,15	200.676,55
8424.1030130030.000	Ações e serviços da saúde	18.976.119,70	0,00	18.976.119,70	18.775.443,15	200.676,55
8424.1030130034.101	Operação e Manutenção de Unidades de Saúde - Básicas e de Especialidades	18.976.119,70	0,00	18.976.119,70	18.775.443,15	200.676,55
3.3.90.14.00	Diárias - Civil	0,00	0,00	0,00	0,00	0,00
3.3.90.30.00	Material de Consumo	1.514.522,03	0,00	1.514.522,03	1.514.128,93	393,10
3.3.90.33.00	Passagens e Despesas com Locomoção	0,00	0,00	0,00	0,00	0,00
3.3.90.36.00	Outros Serviços de Terceiros - Pessoa Física	1.717.691,00	0,00	1.717.691,00	1.717.691,00	0,00
3.3.90.39.00	Outros Serviços de Terceiros -Pessoa Jurídica	14.820.503,00	0,00	14.820.503,00	14.736.230,93	84.272,07
3.3.90.48.00	Outros Auxílios Financeiros a Pessoas Físicas	200.000,00	0,00	200.000,00	132.073,33	67.926,67
3.3.90.92.00	Despesas de Exercícios Anteriores	546.750,74	0,00	546.750,74	546.666,03	84,71
4.4.90.52.00	Equipamentos e Material Permanente	176.652,93	0,00	176.652,93	128.652,93	48.000,00
8424.1030200000.000	Assistência Hospitalar e Ambulatorial	150.000,00	0,00	150.000,00	147.511,50	2.488,50
8424.1030230030.000	Ações e serviços da saúde	150.000,00	0,00	150.000,00	147.511,50	2.488,50
8424.1030230034.107	Administração de Material Médico Hospitalar e Ambulatorial	150.000,00	0,00	150.000,00	147.511,50	2.488,50
3.3.90.30.00	Material de Consumo	150.000,00	0,00	150.000,00	147.511,50	2.488,50
8424.1030300000.000	Suporte Profilático e Terapêutico	200.000,00	0,00	200.000,00	196.581,14	3.418,86
8424.1030330030.000	Ações e serviços da saúde	200.000,00	0,00	200.000,00	196.581,14	3.418,86
8424.1030330034.106	Operação e Manutenção da Assistência Farmacêutica	200.000,00	0,00	200.000,00	196.581,14	3.418,86
3.3.90.30.00	Material de Consumo	200.000,00	0,00	200.000,00	196.581,14	3.418,86
3.3.90.39.00	Outros Serviços de Terceiros -Pessoa Jurídica	0,00	0,00	0,00	0,00	0,00
8424.1042200000.000	Direitos Individuais, Coletivos e Difusos	154.038,00	0,00	154.038,00	149.370,44	4.667,56
8424.1042230120.000	Participação, transparência e controle social da administração pública	154.038,00	0,00	154.038,00	149.370,44	4.667,56
8424.1042230122.803	Operação e Manutenção dos Conselhos e Espaços Participativos Municipais	154.038,00	0,00	154.038,00	149.370,44	4.667,56
3.3.90.30.00	Material de Consumo	15.000,00	0,00	15.000,00	10.332,44	4.667,56

Matéria DOCREC 653/2015. Documento digitalizado e autenticado por CAIO CESAR RODRIGUES. Sua validade pode ser conferida em https://splegisconsulta.saopaulo.sp.leg.br/HomeAbrirDocumento?pDo=168909.

autuado por CAIO CESAR RODRIGUES em 06/03/2018 15:36:46.

em R$

	TÍTULOS	Autorizada			Realizada	Diferenças
		Créditos Orçamentários Suplementares	Créditos Especiais e Extraordinários	Total		
3.3.90.33.00	Passagens e Despesas com Locomoção	28.908,00	0,00	28.908,00	28.908,00	0,00
3.3.90.39.00	Outros Serviços de Terceiros -Pessoa Jurídica	110.130,00	0,00	110.130,00	110.130,00	0,00
8425.0000000000.000	Coordenadoria Regional de Saúde Sudeste	65.401.023,29	0,00	65.401.023,29	65.034.074,33	366.948,96
8425.1000000000.000	Saúde	65.401.023,29	0,00	65.401.023,29	65.034.074,33	366.948,96
8425.1012200000.000	Administração Geral	7.099.072,18	0,00	7.099.072,18	6.853.467,28	245.604,90
8425.1012230240.000	Suporte Administrativo	7.099.072,18	0,00	7.099.072,18	6.853.467,28	245.604,90
8425.1012230242.100	Administração da Unidade	7.099.072,18	0,00	7.099.072,18	6.853.467,28	245.604,90
3.3.90.14.00	Diárias - Civil	0,00	0,00	0,00	0,00	0,00
3.3.90.30.00	Material de Consumo	840.962,83	0,00	840.962,83	837.935,29	3.027,54
3.3.90.33.00	Passagens e Despesas com Locomoção	0,00	0,00	0,00	0,00	0,00
3.3.90.36.00	Outros Serviços de Terceiros - Pessoa Física	104,40	0,00	104,40	104,40	0,00
3.3.90.39.00	Outros Serviços de Terceiros -Pessoa Jurídica	5.956.048,10	0,00	5.956.048,10	5.919.548,10	36.500,00
3.3.90.47.00	Obrigações Tributárias e Contributivas	0,00	0,00	0,00	0,00	0,00
3.3.90.92.00	Despesas de Exercícios Anteriores	53.843,40	0,00	53.843,40	53.843,40	0,00
4.4.90.52.00	Equipamentos e Material Permanente	247.378,86	0,00	247.378,86	41.301,50	206.077,36
4.4.90.92.00	Despesas de Exercícios Anteriores	734,59	0,00	734,59	734,59	0,00
8425.1030100000.000	Atenção Básica	58.127.911,30	0,00	58.127.911,30	58.030.294,10	97.617,20
8425.1030130030.000	Ações e serviços da saúde	58.127.911,30	0,00	58.127.911,30	58.030.294,10	97.617,20
8425.1030130034.101	Operação e Manutenção de Unidades de Saúde - Básicas e de Especialidades	58.127.911,30	0,00	58.127.911,30	58.030.294,10	97.617,20
3.3.90.30.00	Material de Consumo	743.294,15	0,00	743.294,15	743.294,15	0,00
3.3.90.33.00	Passagens e Despesas com Locomoção	30.000,00	0,00	30.000,00	30.000,00	0,00
3.3.90.36.00	Outros Serviços de Terceiros - Pessoa Física	1.630.880,51	0,00	1.630.880,51	1.630.880,50	0,01
3.3.90.37.00	Locação de Mão-de-Obra	13.858.000,00	0,00	13.858.000,00	13.857.547,79	452,21
3.3.90.39.00	Outros Serviços de Terceiros -Pessoa Jurídica	41.460.773,80	0,00	41.460.773,80	41.456.748,89	4.024,91
3.3.90.47.00	Obrigações Tributárias e Contributivas	0,00	0,00	0,00	0,00	0,00
3.3.90.48.00	Outros Auxílios Financeiros a Pessoas Físicas	80.000,00	0,00	80.000,00	75.788,37	4.211,63
3.3.90.92.00	Despesas de Exercícios Anteriores	43.984,98	0,00	43.984,98	43.246,18	738,80
4.4.90.52.00	Equipamentos e Material Permanente	280.977,86	0,00	280.977,86	192.788,22	88.189,64
8425.1030200000.000	Assistência Hospitalar e Ambulatorial	91.585,10	0,00	91.585,10	91.585,10	0,00
8425.1030230030.000	Ações e serviços da saúde	91.585,10	0,00	91.585,10	91.585,10	0,00
8425.1030230034.107	Administração de Material Médico Hospitalar e Ambulatorial	91.585,10	0,00	91.585,10	91.585,10	0,00
3.3.90.30.00	Material de Consumo	90.943,58	0,00	90.943,58	90.943,58	0,00
3.3.90.92.00	Despesas de Exercícios Anteriores	641,52	0,00	641,52	641,52	0,00
8425.1030300000.000	Suporte Profilático e Terapêutico	39.254,71	0,00	39.254,71	18.045,81	21.208,90
8425.1030330030.000	Ações e serviços da saúde	39.254,71	0,00	39.254,71	18.045,81	21.208,90
8425.1030330034.106	Operação e Manutenção da Assistência Farmacêutica	39.254,71	0,00	39.254,71	18.045,81	21.208,90

Matéria DOCREQ 653/2015. Documento digitalizado e autenticado por CAIO CESAR RODRIGUES. Sua validade pode ser conferida em https://splegisconsulta.saopaulo.sp.leg.br/Home/AbrirDocumento?pID=169309.

autuado por CAIO CESAR RODRIGUES em 06/03/2018 15:36:46.

	TÍTULOS	Autorizada			Realizada	Diferenças
		Créditos Orçamentários Suplementares	Créditos Especiais e Extraordinários	Total		
3.3.90.30.00	Material de Consumo	39.254,71	0,00	39.254,71	18.045,81	21.208,90
8425.1042200000.000	Direitos Individuais, Coletivos e Difusos	43.200,00	0,00	43.200,00	40.682,04	2.517,96
8425.1042230120.000	Participação, transparência e controle social da administração pública	43.200,00	0,00	43.200,00	40.682,04	2.517,96
8425.1042230122.803	Operação e Manutenção dos Conselhos e Espaços Participativos Municipais	43.200,00	0,00	43.200,00	40.682,04	2.517,96
3.3.90.30.00	Material de Consumo	40.400,00	0,00	40.400,00	37.882,04	2.517,96
3.3.90.92.00	Despesas de Exercícios Anteriores	2.800,00	0,00	2.800,00	2.800,00	0,00
8426.0000000000.000	Coordenadoria Regional de Saúde Leste	57.881.510,77	0,00	57.881.510,77	56.146.070,94	1.735.439,83
8426.1000000000.000	Saúde	57.881.510,77	0,00	57.881.510,77	56.146.070,94	1.735.439,83
8426.1012200000.000	Administração Geral	33.622.643,75	0,00	33.622.643,75	33.335.913,68	286.730,07
8426.1012230240.000	Suporte Administrativo	33.622.643,75	0,00	33.622.643,75	33.335.913,68	286.730,07
8426.1012230242.100	Administração da Unidade	33.622.643,75	0,00	33.622.643,75	33.335.913,68	286.730,07
3.3.90.30.00	Material de Consumo	41.971,10	0,00	41.971,10	41.971,10	0,00
3.3.90.33.00	Passagens e Despesas com Locomoção	60.000,00	0,00	60.000,00	60.000,00	0,00
3.3.90.37.00	Locação de Mão-de-Obra	30.151.000,00	0,00	30.151.000,00	30.083.067,10	67.932,90
3.3.90.39.00	Outros Serviços de Terceiros -Pessoa Jurídica	3.000.000,00	0,00	3.000.000,00	2.924.911,08	75.088,92
3.3.90.92.00	Despesas de Exercícios Anteriores	20.090,66	0,00	20.090,66	20.090,66	0,00
4.4.90.39.00	Outros Serviços de Terceiros - Pessoa Jurídica	150.000,00	0,00	150.000,00	149.502,00	498,00
4.4.90.52.00	Equipamentos e Material Permanente	199.581,99	0,00	199.581,99	56.371,74	143.210,25
8426.1030100000.000	Atenção Básica	23.748.319,26	0,00	23.748.319,26	22.456.397,36	1.291.921,90
8426.1030130030.000	Ações e serviços da saúde	23.748.319,26	0,00	23.748.319,26	22.456.397,36	1.291.921,90
8426.1030130034.101	Operação e Manutenção de Unidades de Saúde - Básicas e de Especialidades	23.748.319,26	0,00	23.748.319,26	22.456.397,36	1.291.921,90
3.3.90.30.00	Material de Consumo	4.000.000,00	0,00	4.000.000,00	3.518.110,50	481.889,50
3.3.90.36.00	Outros Serviços de Terceiros - Pessoa Física	1.870.000,00	0,00	1.870.000,00	1.504.947,70	365.052,30
3.3.90.39.00	Outros Serviços de Terceiros -Pessoa Jurídica	16.400.000,00	0,00	16.400.000,00	16.241.462,49	158.537,51
3.3.90.47.00	Obrigações Tributárias e Contributivas	130.000,00	0,00	130.000,00	130.000,00	0,00
3.3.90.48.00	Outros Auxílios Financeiros a Pessoas Físicas	93.509,09	0,00	93.509,09	84.767,47	8.741,62
3.3.90.92.00	Despesas de Exercícios Anteriores	254.810,17	0,00	254.810,17	242.310,24	12.499,93
4.4.90.52.00	Equipamentos e Material Permanente	1.000.000,00	0,00	1.000.000,00	734.798,96	265.201,04
8426.1030200000.000	Assistência Hospitalar e Ambulatorial	383.249,80	0,00	383.249,80	252.427,14	130.822,66
8426.1030230030.000	Ações e serviços da saúde	383.249,80	0,00	383.249,80	252.427,14	130.822,66
8426.1030230034.107	Administração de Material Médico Hospitalar e Ambulatorial	383.249,80	0,00	383.249,80	252.427,14	130.822,66
3.3.90.30.00	Material de Consumo	370.000,00	0,00	370.000,00	239.177,34	130.822,66
3.3.90.92.00	Despesas de Exercícios Anteriores	13.249,80	0,00	13.249,80	13.249,80	0,00
8426.1030300000.000	Suporte Profilático e Terapêutico	74.797,96	0,00	74.797,96	70.132,76	4.665,20
8426.1030330030.000	Ações e serviços da saúde	74.797,96	0,00	74.797,96	70.132,76	4.665,20

Matéria DOC/REC 653/2015. Documento digitalizado e autenticado por CAIO CESAR RODRIGUES. Sua validade pode ser conferida em https://splegs.com.br/ulfc.saopaulo.sp.leg.br/Home/AbrirDocumento?ID=139999.

autuado por CAIO CESAR RODRIGUES em 06/03/2018 15:36:46.

	TÍTULOS	Autorizada			Realizada	Diferenças
		Créditos Orçamentários Suplementares	Créditos Especiais e Extraordinários	Total		
8426.1030330034.106	Operação e Manutenção da Assistência Farmacêutica	74.797,96	0,00	74.797,96	70.132,76	4.665,20
3.3.90.30.00	Material de Consumo	74.797,96	0,00	74.797,96	70.132,76	4.665,20
8426.1042200000.000	Direitos Individuais, Coletivos e Difusos	52.500,00	0,00	52.500,00	31.200,00	21.300,00
8426.1042230120.000	Participação, transparência e controle social da administração pública	52.500,00	0,00	52.500,00	31.200,00	21.300,00
8426.1042230122.803	Operação e Manutenção dos Conselhos e Espaços Participativos Municipais	52.500,00	0,00	52.500,00	31.200,00	21.300,00
3.3.90.30.00	Material de Consumo	50.000,00	0,00	50.000,00	31.200,00	18.800,00
3.3.90.33.00	Passagens e Despesas com Locomoção	2.500,00	0,00	2.500,00	0,00	2.500,00
8427.0000000000.000	Coordenadoria Regional de Saúde Centro - Oeste	39.314.020,91	0,00	39.314.020,91	37.382.447,55	1.931.573,36
8427.1000000000.000	Saúde	39.314.020,91	0,00	39.314.020,91	37.382.447,55	1.931.573,36
8427.1012200000.000	Administração Geral	27.441.586,61	0,00	27.441.586,61	26.564.311,68	877.274,93
8427.1012230240.000	Suporte Administrativo	27.441.586,61	0,00	27.441.586,61	26.564.311,68	877.274,93
8427.1012230242.100	Administração da Unidade	27.441.586,61	0,00	27.441.586,61	26.564.311,68	877.274,93
3.3.90.30.00	Material de Consumo	1.030.000,00	0,00	1.030.000,00	710.133,69	319.866,31
3.3.90.33.00	Passagens e Despesas com Locomoção	15.000,00	0,00	15.000,00	15.000,00	0,00
3.3.90.36.00	Outros Serviços de Terceiros - Pessoa Física	2.550.005,71	0,00	2.550.005,71	2.179.566,48	370.439,23
3.3.90.39.00	Outros Serviços de Terceiros -Pessoa Jurídica	23.545.000,00	0,00	23.545.000,00	23.432.324,06	112.675,94
3.3.90.92.00	Despesas de Exercícios Anteriores	151.580,90	0,00	151.580,90	151.580,90	0,00
4.4.90.52.00	Equipamentos e Material Permanente	150.000,00	0,00	150.000,00	75.706,55	74.293,45
8427.1030100000.000	Atenção Básica	11.482.434,30	0,00	11.482.434,30	10.616.402,52	866.031,78
8427.1030130030.000	Ações e serviços da saúde	11.482.434,30	0,00	11.482.434,30	10.616.402,52	866.031,78
8427.1030130034.101	Operação e Manutenção de Unidades de Saúde - Básicas e de Especialidades	11.482.434,30	0,00	11.482.434,30	10.616.402,52	866.031,78
3.3.90.30.00	Material de Consumo	215.000,00	0,00	215.000,00	134.940,66	80.059,34
3.3.90.39.00	Outros Serviços de Terceiros -Pessoa Jurídica	10.660.000,00	0,00	10.660.000,00	10.271.927,56	388.072,44
3.3.90.47.00	Obrigações Tributárias e Contributivas	30.000,00	0,00	30.000,00	23.901,06	6.098,94
3.3.90.48.00	Outros Auxílios Financeiros a Pessoas Físicas	10.000,00	0,00	10.000,00	1.572,90	8.427,10
3.3.90.92.00	Despesas de Exercícios Anteriores	67.434,30	0,00	67.434,30	67.384,32	49,98
4.4.90.52.00	Equipamentos e Material Permanente	500.000,00	0,00	500.000,00	116.676,02	383.323,98
8427.1030200000.000	Assistência Hospitalar e Ambulatorial	280.000,00	0,00	280.000,00	168.463,02	111.536,98
8427.1030230030.000	Ações e serviços da saúde	280.000,00	0,00	280.000,00	168.463,02	111.536,98
8427.1030230034.107	Administração de Material Médico Hospitalar e Ambulatorial	280.000,00	0,00	280.000,00	168.463,02	111.536,98
3.3.90.30.00	Material de Consumo	280.000,00	0,00	280.000,00	168.463,02	111.536,98
8427.1030300000.000	Suporte Profilático e Terapêutico	40.000,00	0,00	40.000,00	21.443,53	18.556,47
8427.1030330030.000	Ações e serviços da saúde	40.000,00	0,00	40.000,00	21.443,53	18.556,47
8427.1030330034.106	Operação e Manutenção da Assistência Farmacêutica	40.000,00	0,00	40.000,00	21.443,53	18.556,47
3.3.90.30.00	Material de Consumo	40.000,00	0,00	40.000,00	21.443,53	18.556,47

Matéria DOCREF 653.01/2 Documento digitalizado e autenticado por CAIO CESAR RODRIGUES. Sua validade pode ser conferida em https://spdoc.prodam.sp.gov.br/Home/AbrirDocumento?pID=169309.

autuado por CAIO CESAR RODRIGUES em 06/03/2018 15:36:46.

em R$

	TÍTULOS	Autorizada				
		Créditos Orçamentários Suplementares	Créditos Especiais e Extraordinários	Total	Realizada	Diferenças
8427.1042200000.000	Direitos Individuais, Coletivos e Difusos	70.000,00	0,00	70.000,00	11.826,80	58.173,20
8427.1042230120.000	Participação, transparência e controle social da administração pública	70.000,00	0,00	70.000,00	11.826,80	58.173,20
8427.1042230122.803	Operação e Manutenção dos Conselhos e Espaços Participativos Municipais	70.000,00	0,00	70.000,00	11.826,80	58.173,20
3.3.90.30.00	Material de Consumo	10.000,00	0,00	10.000,00	0,00	10.000,00
3.3.90.33.00	Passagens e Despesas com Locomoção	30.000,00	0,00	30.000,00	0,00	30.000,00
3.3.90.39.00	Outros Serviços de Terceiros -Pessoa Jurídica	30.000,00	0,00	30.000,00	11.826,80	18.173,20
8600.0000000000.000	Fundo Municipal de Saneamento Ambiental e Infraestrutura	671.653.994,55	0,00	671.653.994,55	384.794.026,50	286.859.968,05
8610.0000000000.000	Fundo Municipal de Saneamento Ambiental e Infraestrutura	671.653.994,55	0,00	671.653.994,55	384.794.026,50	286.859.968,05
8610.1600000000.000	Habitação	563.773.978,20	0,00	563.773.978,20	355.682.189,93	208.091.788,27
8610.1645100000.000	Infra-Estrutura Urbana	345.609.984,77	0,00	345.609.984,77	256.603.117,01	89.006.867,76
8610.1645130020.000	Acesso à Moradia Adequada	345.609.984,77	0,00	345.609.984,77	256.603.117,01	89.006.867,76
8610.1645130023.354	Construção de Unidades Habitacionais	183.290.131,75	0,00	183.290.131,75	139.101.705,96	44.188.425,79
4.4.90.51.00	Obras e Instalações	54.854.787,62	0,00	54.854.787,62	40.983.605,64	13.871.181,98
4.4.90.61.00	Aquisição de Imóveis	42.759.186,18	0,00	42.759.186,18	12.441.942,37	30.317.243,81
4.4.91.39.00	Outros Serviços de Terceiros - Pessoa Jurídica	1.310.000,00	0,00	1.310.000,00	1.310.000,00	0,00
4.4.91.61.00	Aquisição de Imóveis	84.366.157,95	0,00	84.366.157,95	84.366.157,95	0,00
8610.1645130023.356	Regularização Fundiária	5.295.573,61	0,00	5.295.573,61	1.749.684,30	3.545.889,31
4.4.90.39.00	Outros Serviços de Terceiros - Pessoa Jurídica	1.750.000,00	0,00	1.750.000,00	1.749.684,30	315,70
4.4.90.48.00	Outros Auxílios Financeiros a Pessoas Físicas	500.000,00	0,00	500.000,00	0,00	500.000,00
4.4.90.51.00	Obras e Instalações	3.045.573,61	0,00	3.045.573,61	0,00	3.045.573,61
8610.1645130023.357	Urbanização de Favelas	157.024.279,41	0,00	157.024.279,41	115.751.726,75	41.272.552,66
4.4.90.39.00	Outros Serviços de Terceiros - Pessoa Jurídica	28.079.264,21	0,00	28.079.264,21	28.079.264,21	0,00
4.4.90.48.00	Outros Auxílios Financeiros a Pessoas Físicas	2.000.000,00	0,00	2.000.000,00	918.602,64	1.081.397,36
4.4.90.51.00	Obras e Instalações	126.116.675,61	0,00	126.116.675,61	86.116.675,60	40.000.000,01
4.4.90.61.00	Aquisição de Imóveis	828.339,59	0,00	828.339,59	637.184,30	191.155,29
8610.1648200000.000	Habitação Urbana	218.163.993,43	0,00	218.163.993,43	99.079.072,92	119.084.920,51
8610.1648230200.000	Proteção dos recursos naturais da cidade	218.163.993,43	0,00	218.163.993,43	99.079.072,92	119.084.920,51
8610.1648230203.355	Execução do Programa de Mananciais	218.163.993,43	0,00	218.163.993,43	99.079.072,92	119.084.920,51
4.4.90.39.00	Outros Serviços de Terceiros - Pessoa Jurídica	22.231.236,44	0,00	22.231.236,44	22.231.236,44	0,00
4.4.90.51.00	Obras e Instalações	192.387.906,99	0,00	192.387.906,99	74.121.029,06	118.266.877,93
4.4.90.61.00	Aquisição de Imóveis	3.544.850,00	0,00	3.544.850,00	2.726.807,42	818.042,58
8610.1700000000.000	Saneamento	107.880.016,35	0,00	107.880.016,35	29.111.836,57	78.768.179,78
8610.1745100000.000	Infra-Estrutura Urbana	107.880.016,35	0,00	107.880.016,35	29.111.836,57	78.768.179,78
8610.1745130080.000	Melhoria da drenagem urbana e proteção das bacias hidrográficas	107.880.016,35	0,00	107.880.016,35	29.111.836,57	78.768.179,78
8610.1745130085.013	Intervenções de controle de cheias em bacias de córregos	100.670.976,16	0,00	100.670.976,16	23.004.005,91	77.666.970,25
4.4.90.48.00	Outros Auxílios Financeiros a Pessoas Físicas	2.670.976,16	0,00	2.670.976,16	2.363.727,82	307.248,34

Matéria - DOC/REC 653/2015. Documento digitalizado e autenticado por CAIO CESAR RODRIGUES. Sua validade pode ser conferida em https://spleg.sf.prodam.sp.gov.br/SPLEGWeb/sconsulta.spopaul.sp/Leg.Ext/Home/AbrirDocumento?pID=169909.

autuado por CAIO CESAR RODRIGUES em 06/03/2018 15:36:46.

em R$

	TÍTULOS	Autorizada				
		Créditos Orçamentários Suplementares	Créditos Especiais e Extraordinários	Total	Realizada	Diferenças
4.4.90.51.00	Obras e Instalações	50.000.000,00	0,00	50.000.000,00	15.000.000,00	35.000.000,00
4.4.90.61.00	Aquisição de Imóveis	48.000.000,00	0,00	48.000.000,00	5.640.278,09	42.359.721,91
8610.1745130085.084	Obras de combate a enchentes e alagamentos	7.209.040,19	0,00	7.209.040,19	6.107.830,66	1.101.209,53
4.4.90.51.00	Obras e Instalações	7.209.040,19	0,00	7.209.040,19	6.107.830,66	1.101.209,53
8700.0000000000.000	Fundo Municipal de Desenvolvimento de Trânsito	1.816.072.140,97	0,00	1.816.072.140,97	1.010.018.771,02	806.053.369,95
8710.0000000000.000	Fundo Municipal de Desenvolvimento de Trânsito	1.816.072.140,97	0,00	1.816.072.140,97	1.010.018.771,02	806.053.369,95
8710.2600000000.000	Transporte	1.816.072.140,97	0,00	1.816.072.140,97	1.010.018.771,02	806.053.369,95
8710.2612600000.000	Tecnologia da Informação	40.000.000,00	0,00	40.000.000,00	39.999.295,48	704,52
8710.2612630240.000	Suporte Administrativo	40.000.000,00	0,00	40.000.000,00	39.999.295,48	704,52
8710.2612630242.171	Manutenção de Sistemas de Informação e Comunicação	40.000.000,00	0,00	40.000.000,00	39.999.295,48	704,52
3.3.90.39.00	Outros Serviços de Terceiros -Pessoa Jurídica	40.000.000,00	0,00	40.000.000,00	39.999.295,48	704,52
8710.2618100000.000	Policiamento	46.813.523,89	0,00	46.813.523,89	34.944.603,41	11.868.920,48
8710.2618130090.000	Melhoria da mobilidade urbana universal	46.813.523,89	0,00	46.813.523,89	34.944.603,41	11.868.920,48
8710.2618130094.656	Manutenção do Policiamento de Trânsito	46.813.523,89	0,00	46.813.523,89	34.944.603,41	11.868.920,48
3.3.30.41.00	Contribuições	32.000.000,00	0,00	32.000.000,00	32.000.000,00	0,00
3.3.90.30.00	Material de Consumo	100.000,00	0,00	100.000,00	0,00	100.000,00
3.3.90.36.00	Outros Serviços de Terceiros - Pessoa Física	254.000,00	0,00	254.000,00	149.593,76	104.406,24
3.3.90.39.00	Outros Serviços de Terceiros -Pessoa Jurídica	12.000.000,00	0,00	12.000.000,00	561.485,76	11.438.514,24
3.3.90.92.00	Despesas de Exercícios Anteriores	2.233.523,89	0,00	2.233.523,89	2.233.523,89	0,00
4.4.90.52.00	Equipamentos e Material Permanente	226.000,00	0,00	226.000,00	0,00	226.000,00
8710.2645100000.000	Infra-Estrutura Urbana	10.000.000,00	0,00	10.000.000,00	2.964.447,50	7.035.552,50
8710.2645130090.000	Melhoria da mobilidade urbana universal	10.000.000,00	0,00	10.000.000,00	2.964.447,50	7.035.552,50
8710.2645130091.157	E28 - E28 - SMT - CET - Obra de Correção Viária na curva da Av. Senador José Ermínio de Morais, Zona Norte	0,00	0,00	0,00	0,00	0,00
4.4.90.51.00	Obras e Instalações	0,00	0,00	0,00	0,00	0,00
8710.2645130095.007	Execução do Plano Viário Sul	10.000.000,00	0,00	10.000.000,00	2.964.447,50	7.035.552,50
4.4.90.39.00	Outros Serviços de Terceiros - Pessoa Jurídica	2.964.447,50	0,00	2.964.447,50	2.964.447,50	0,00
4.4.90.61.00	Aquisição de Imóveis	7.035.552,50	0,00	7.035.552,50	0,00	7.035.552,50
8710.2645300000.000	Transportes Coletivos Urbanos	811.289.356,93	0,00	811.289.356,93	116.890.466,75	694.398.890,18
8710.2645330090.000	Melhoria da mobilidade urbana universal	811.289.356,93	0,00	811.289.356,93	116.890.466,75	694.398.890,18
8710.2645330091.015	E3089 - Implantação de Terminal de Ônibus Raposo Tavares	1.000,00	0,00	1.000,00	0,00	1.000,00
4.4.90.51.00	Obras e Instalações	1.000,00	0,00	1.000,00	0,00	1.000,00
8710.2645330091.016	E3089 - Implantação do Terminal Trimodal de Ônibus Urbanos Jardim Ângela	1.000,00	0,00	1.000,00	0,00	1.000,00
4.4.90.51.00	Obras e Instalações	1.000,00	0,00	1.000,00	0,00	1.000,00
8710.2645330091.017	E3089 - Reforma para Garantia de Acessibilidade nos Terminais de Ônibus	1.000,00	0,00	1.000,00	0,00	1.000,00
4.4.90.51.00	Obras e Instalações	1.000,00	0,00	1.000,00	0,00	1.000,00
8710.2645330091.018	E3089 - Monotrilho Municipal	1.000,00	0,00	1.000,00	0,00	1.000,00

Matéria BOCREC-653/2015. Documento digitalizado e autenticado por CAIO CESAR RODRIGUES. Sua validade pode ser conferida em https://splegisconsulta.saopaulo.sp.leg.br/Home/AbrirDocumento?pID=169909.

autuado por CAIO CESAR RODRIGUES em 06/03/2018 15:36:46.

em R$

	TÍTULOS	Autorizada			Realizada	Diferenças
		Créditos Orçamentários Suplementares	Créditos Especiais e Extraordinários	Total		
4.4.90.51.00	Obras e Instalações	1.000,00	0,00	1.000,00	0,00	1.000,00
8710.2645330091.610	E5128 - E3067 - E2372 - Projeto de Transporte Hidroviário	1.000,00	0,00	1.000,00	0,00	1.000,00
4.4.90.39.00	Outros Serviços de Terceiros - Pessoa Jurídica	1.000,00	0,00	1.000,00	0,00	1.000,00
8710.2645330091.612	E4710 - Construção do Terminal Rodoviário no Jardim Iguatemi, próximo à Jacú-Pêssego e Av. Ragueb Chofhi	1.000,00	0,00	1.000,00	0,00	1.000,00
4.4.90.51.00	Obras e Instalações	1.000,00	0,00	1.000,00	0,00	1.000,00
8710.2645330091.616	E5001 - Implantação de Corredor de Ônibus no Eixo Itaim Paulista - Pq. D.PedroII	1.000,00	0,00	1.000,00	0,00	1.000,00
4.4.90.51.00	Obras e Instalações	1.000,00	0,00	1.000,00	0,00	1.000,00
8710.2645330093.378	Implantação e Requalificação de Corredores	761.512.427,96	0,00	761.512.427,96	87.352.150,78	674.160.277,18
4.4.90.51.00	Obras e Instalações	751.512.427,96	0,00	751.512.427,96	87.270.566,70	664.241.861,26
4.4.90.61.00	Aquisição de Imóveis	10.000.000,00	0,00	10.000.000,00	81.584,08	9.918.415,92
8710.2645330093.750	Implantação e requalificação de terminais de ônibus urbanos	49.769.928,97	0,00	49.769.928,97	29.538.315,97	20.231.613,00
4.4.90.51.00	Obras e Instalações	39.769.928,97	0,00	39.769.928,97	26.338.315,97	13.431.613,00
4.4.90.61.00	Aquisição de Imóveis	10.000.000,00	0,00	10.000.000,00	3.200.000,00	6.800.000,00
8710.2657200000.000	Desenvolvimento Tecnológico e Engenharia	873.966.260,15	0,00	873.966.260,15	781.219.957,88	92.746.302,27
8710.2657230090.000	Melhoria da mobilidade urbana universal	873.966.260,15	0,00	873.966.260,15	781.219.957,88	92.746.302,27
8710.2657230091.151	E4614 - Sinalização Horizontal e Vertical, Implantação de Sistema Semafórico, Equipamentos de Redutor de Velocidade	0,00	0,00	0,00	0,00	0,00
4.4.90.39.00	Outros Serviços de Terceiros - Pessoa Jurídica	0,00	0,00	0,00	0,00	0,00
8710.2657230091.156	E1944 - Implantação de Semáforo na Av. Mateo Bei, altura do n° 263, São Mateus	1.000,00	0,00	1.000,00	0,00	1.000,00
4.4.90.39.00	Outros Serviços de Terceiros - Pessoa Jurídica	1.000,00	0,00	1.000,00	0,00	1.000,00
8710.2657230091.240	Modernização Semafórica	111.743.154,34	0,00	111.743.154,34	111.668.473,45	74.680,89
4.4.90.39.00	Outros Serviços de Terceiros - Pessoa Jurídica	105.455.297,08	0,00	105.455.297,08	105.380.634,19	74.662,89
4.4.90.51.00	Obras e Instalações	5.492.486,96	0,00	5.492.486,96	5.492.468,96	18,00
4.4.90.92.00	Despesas de Exercícios Anteriores	795.370,30	0,00	795.370,30	795.370,30	0,00
8710.2657230091.260	E2584 - Ações Integradas de Políticas Públicas com o Fim de Realizar Serviços de Engenharia de Tráfego - CET	0,00	0,00	0,00	0,00	0,00
3.3.90.39.00	Outros Serviços de Terceiros -Pessoa Jurídica	0,00	0,00	0,00	0,00	0,00
8710.2657230091.262	E2689 - Instalação de Semáforos e Sinalização na Região de Sapopemba, São Mateus, Itaquera, Aricanduva e São Miguel	100.000,00	0,00	100.000,00	0,00	100.000,00
4.4.90.39.00	Outros Serviços de Terceiros - Pessoa Jurídica	100.000,00	0,00	100.000,00	0,00	100.000,00

Matéria DOC/REC 653/2015. Documento digitalizado e autenticado por CAIO CESAR RODRIGUES. Sua validade pode ser conferida em https://splegisconsulta.saopaulosp.leg.br/Home/AbrirDocumento?pID=169989.

autuado por CAIO CESAR RODRIGUES em 06/03/2018 15:36:46.

	TÍTULOS	Autorizada			Realizada	Diferenças
		Créditos Orçamentários Suplementares	Créditos Especiais e Extraordinários	Total		
8710.2657230091.611	E4702 - Construção de Rotatória na Av. Luis Pires de Minas e confluência das Ruas Min. Isaías Sávio e Rua Pedrinópolis, Jd. Imperador	1.000,00	0,00	1.000,00	0,00	1.000,00
4.4.90.39.00	Outros Serviços de Terceiros - Pessoa Jurídica	1.000,00	0,00	1.000,00	0,00	1.000,00
8710.2657230091.613	E4790 - Impantação de Semáforo e Sinalização no Cruzamento da Rua Senador Felinto Muller com travessa Rodrigo de Lucena - Parque São Rafael	1.000,00	0,00	1.000,00	0,00	1.000,00
4.4.90.39.00	Outros Serviços de Terceiros - Pessoa Jurídica	1.000,00	0,00	1.000,00	0,00	1.000,00
8710.2657230091.617	E4444 - Implantação de Zona Azul na Av. Dep. Emílio Carlos - Vila Nova Cachoeirinha	0,00	0,00	0,00	0,00	0,00
3.3.90.39.00	Outros Serviços de Terceiros -Pessoa Jurídica	0,00	0,00	0,00	0,00	0,00
8710.2657230091.618	E4455 - Implantação de Semáforo de Pedestres na Av. Mazzei	0,00	0,00	0,00	0,00	0,00
4.4.90.39.00	Outros Serviços de Terceiros - Pessoa Jurídica	0,00	0,00	0,00	0,00	0,00
8710.2657230091.620	E4469 - Implantação de Semáforo na Rua Santa Eudóxia x Rua José de Oliveira	0,00	0,00	0,00	0,00	0,00
4.4.90.39.00	Outros Serviços de Terceiros - Pessoa Jurídica	0,00	0,00	0,00	0,00	0,00
8710.2657230091.621	E4491 - Implantação de Faixa de Pedestres e Redutores de Velocidade na Av. Francisco de Paula Vicente - Pq Continental	0,00	0,00	0,00	0,00	0,00
4.4.90.39.00	Outros Serviços de Terceiros - Pessoa Jurídica	0,00	0,00	0,00	0,00	0,00
8710.2657230091.622	E4494 - Implantação de Sinalização de Redutor de Velocidade na Rua Carlos Weber	0,00	0,00	0,00	0,00	0,00
4.4.90.39.00	Outros Serviços de Terceiros - Pessoa Jurídica	0,00	0,00	0,00	0,00	0,00
8710.2657230091.623	E4496 - Implantação de Sinalização e Redutores de Velocidade na Rua Shilling x Rua Nanuque - Vila Leopoldina	0,00	0,00	0,00	0,00	0,00
4.4.90.39.00	Outros Serviços de Terceiros - Pessoa Jurídica	0,00	0,00	0,00	0,00	0,00
8710.2657230091.628	E4516 - Sinalização na Rua Domênico Aspari - Embarque e Desembarque Creche	0,00	0,00	0,00	0,00	0,00
4.4.90.39.00	Outros Serviços de Terceiros - Pessoa Jurídica	0,00	0,00	0,00	0,00	0,00
8710.2657230091.629	E4517 - Sinalização Estrada Cel José Gladiador - Regulamentação Circulação de Caminhões	0,00	0,00	0,00	0,00	0,00
4.4.90.39.00	Outros Serviços de Terceiros - Pessoa Jurídica	0,00	0,00	0,00	0,00	0,00
8710.2657230091.630	E4518 - Sinalização Rua Deputado Cyro Albuquerque	0,00	0,00	0,00	0,00	0,00

Matéria DOCREC 653/2015. Documento digitalizado e autenticado por CAIO CESAR RODRIGUES. Sua validade pode ser conferida em https://spregisconsulta.saopaulo.sp.leg.br/Home/AbrirDocumento?pID=169989.

autuado por CAIO CESAR RODRIGUES em 06/03/2018 15:36:46.

em R$

	TÍTULOS	Autorizada			Realizada	Diferenças
		Créditos Orçamentários Suplementares	Créditos Especiais e Extraordinários	Total		
4.4.90.39.00	Outros Serviços de Terceiros - Pessoa Jurídica	0,00	0,00	0,00	0,00	0,00
8710.2657230091.631	E4519 - Sinalização na Rua Floriano Alves da Costa	0,00	0,00	0,00	0,00	0,00
4.4.90.39.00	Outros Serviços de Terceiros - Pessoa Jurídica	0,00	0,00	0,00	0,00	0,00
8710.2657230091.632	E4520 - Sinalização Rua Delsuc Alves Magalhães	0,00	0,00	0,00	0,00	0,00
4.4.90.39.00	Outros Serviços de Terceiros - Pessoa Jurídica	0,00	0,00	0,00	0,00	0,00
8710.2657230091.633	E4521 - Sinalização Av. Felippo Sturba - Projeto 245-0452/12-5	0,00	0,00	0,00	0,00	0,00
4.4.90.39.00	Outros Serviços de Terceiros - Pessoa Jurídica	0,00	0,00	0,00	0,00	0,00
8710.2657230091.685	E4522 - Sinalização Av. Pavão	0,00	0,00	0,00	0,00	0,00
4.4.90.39.00	Outros Serviços de Terceiros - Pessoa Jurídica	0,00	0,00	0,00	0,00	0,00
8710.2657230091.686	E4523 - Sinalização Av. Virginia Castiglioni x Rua Leopoldo de Passos Lima	33.000,00	0,00	33.000,00	0,00	33.000,00
4.4.90.39.00	Outros Serviços de Terceiros - Pessoa Jurídica	33.000,00	0,00	33.000,00	0,00	33.000,00
8710.2657230092.107	E3037 - Secretaria de Relações Governamentais - Destinada à CET	0,00	0,00	0,00	0,00	0,00
3.3.90.39.00	Outros Serviços de Terceiros -Pessoa Jurídica	0,00	0,00	0,00	0,00	0,00
8710.2657230092.108	E2102 - Recursos para Planejamento, Implantação de Projetos e Operação do Trânsito no Município de São Paulo	0,00	0,00	0,00	0,00	0,00
3.3.90.39.00	Outros Serviços de Terceiros -Pessoa Jurídica	0,00	0,00	0,00	0,00	0,00
8710.2657230093.743	Modernização do Controle e Fiscalização de Tráfego	1.000.000,00	0,00	1.000.000,00	0,00	1.000.000,00
4.4.90.39.00	Outros Serviços de Terceiros - Pessoa Jurídica	1.000.000,00	0,00	1.000.000,00	0,00	1.000.000,00
8710.2657230093.746	Aumento de Capital da CET	1.000,00	0,00	1.000,00	0,00	1.000,00
4.5.90.65.00	Constituição ou Aumento de Capital de Empresas	1.000,00	0,00	1.000,00	0,00	1.000,00
8710.2657230094.658	Operação e Manutenção da Sinalização do Sistema Viário	53.437.766,04	0,00	53.437.766,04	46.981.683,99	6.456.082,05
3.3.90.39.00	Outros Serviços de Terceiros -Pessoa Jurídica	53.437.766,04	0,00	53.437.766,04	46.981.683,99	6.456.082,05
8710.2657230094.702	Serviços de Engenharia de Tráfego	609.686.000,00	0,00	609.686.000,00	571.936.000,00	37.750.000,00
3.3.90.39.00	Outros Serviços de Terceiros -Pessoa Jurídica	609.686.000,00	0,00	609.686.000,00	571.936.000,00	37.750.000,00
8710.2657230094.703	Operação e Manutenção do Controle e Fiscalização de Tráfego	97.962.339,77	0,00	97.962.339,77	50.633.800,44	47.328.539,33
3.3.90.39.00	Outros Serviços de Terceiros -Pessoa Jurídica	96.939.000,00	0,00	96.939.000,00	49.610.460,69	47.328.539,31
3.3.90.92.00	Despesas de Exercícios Anteriores	1.023.339,77	0,00	1.023.339,77	1.023.339,75	0,02
8710.2678500000.000	Transportes Especiais	34.003.000,00	0,00	34.003.000,00	34.000.000,00	3.000,00
8710.2678530090.000	Melhoria da mobilidade urbana universal	34.003.000,00	0,00	34.003.000,00	34.000.000,00	3.000,00
8710.2678530091.439	E3027 - Expansão do Plano Cicloviário da Zona Norte	1.000,00	0,00	1.000,00	0,00	1.000,00
4.4.90.51.00	Obras e Instalações	1.000,00	0,00	1.000,00	0,00	1.000,00

Matéria DOCREC 653/2015. Documento digitalizado e autenticado por CAIO CESAR RODRIGUES. Sua validade pode ser conferida em http://spregisconsulta.sopaulo.sp.leg.br/Home/AbrirDocumento?pID=169909.

autuado por CAIO CESAR RODRIGUES em 06/03/2018 15:36:46.

em R$

	TÍTULOS	Autorizada				
		Créditos Orçamentários Suplementares	Créditos Especiais e Extraordinários	Total	Realizada	Diferenças
8710.2678530091.507	E4677 - Implantação de Ciclovia Ligando o Parque do Píqueri ao Parque Ecológico do Tietê	1.000,00	0,00	1.000,00	0,00	1.000,00
4.4.90.51.00	Obras e Instalações	1.000,00	0,00	1.000,00	0,00	1.000,00
8710.2678530091.508	E4727 - Implantação de Ciclovia na Av. Aricanduva, da Radial Leste à Av. Afonso Sampaio Vidal Prosseguindo até a Entrada do Pq. do Carmo	1.000,00	0,00	1.000,00	0,00	1.000,00
4.4.90.51.00	Obras e Instalações	1.000,00	0,00	1.000,00	0,00	1.000,00
8710.2678530093.377	Implantação de Vias Cicláveis - Ciclovias, Ciclofaixas e Ciclorrotas	31.000.000,00	0,00	31.000.000,00	31.000.000,00	0,00
4.4.90.51.00	Obras e Instalações	31.000.000,00	0,00	31.000.000,00	31.000.000,00	0,00
8710.2678530094.650	Manutenção e Conservação de Vias Cicláveis	3.000.000,00	0,00	3.000.000,00	3.000.000,00	0,00
3.3.90.39.00	Outros Serviços de Terceiros -Pessoa Jurídica	3.000.000,00	0,00	3.000.000,00	3.000.000,00	0,00
8800.0000000000.000	Fundo de Preservação do Patrimônio Histórico e Cultural	463.480,00	0,00	463.480,00	0,00	463.480,00
8810.0000000000.000	Fundo de Preservação do Patrimônio Histórico e Cultural	463.480,00	0,00	463.480,00	0,00	463.480,00
8810.1300000000.000	Cultura	463.480,00	0,00	463.480,00	0,00	463.480,00
8810.1339100000.000	Patrimônio Histórico, Artístico e Arqueológico	463.480,00	0,00	463.480,00	0,00	463.480,00
8810.1339130010.000	Acesso à cultura	463.480,00	0,00	463.480,00	0,00	463.480,00
8810.1339130015.957	Preservação do Patrimônio Histórico, Artístico, Cultural e Arqueológico	463.480,00	0,00	463.480,00	0,00	463.480,00
4.4.90.39.00	Outros Serviços de Terceiros - Pessoa Jurídica	463.480,00	0,00	463.480,00	0,00	463.480,00
8900.0000000000.000	Fundo Municipal de Esportes, Lazer e Recreação	6.338.269,07	0,00	6.338.269,07	5.545.042,66	793.226,41
8910.0000000000.000	Fundo Municipal de Esportes, Lazer e Recreação	6.338.269,07	0,00	6.338.269,07	5.545.042,66	793.226,41
8910.2700000000.000	Desporto e Lazer	6.338.269,07	0,00	6.338.269,07	5.545.042,66	793.226,41
8910.2781200000.000	Desporto Comunitário	5.838.269,07	0,00	5.838.269,07	5.545.042,66	293.226,41
8910.2781230170.000	Promoção de atividades esportivas, recreativas e de lazer	5.838.269,07	0,00	5.838.269,07	5.545.042,66	293.226,41
8910.2781230172.124	E3100 - Incentivo à prática de Esportes - Jiu Jitsu	50.000,00	0,00	50.000,00	0,00	50.000,00
3.3.90.39.00	Outros Serviços de Terceiros -Pessoa Jurídica	50.000,00	0,00	50.000,00	0,00	50.000,00
8910.2781230172.125	E3101 - Incentivo à prática de Esportes - Judô	50.000,00	0,00	50.000,00	0,00	50.000,00
3.3.90.39.00	Outros Serviços de Terceiros -Pessoa Jurídica	50.000,00	0,00	50.000,00	0,00	50.000,00
8910.2781230173.511	Reforma de Equipamentos Esportivos	5.545.934,52	0,00	5.545.934,52	5.545.042,66	891,86
4.4.90.39.00	Outros Serviços de Terceiros - Pessoa Jurídica	5.545.934,52	0,00	5.545.934,52	5.545.042,66	891,86
8910.2781230174.503	Incentivo à prática de Esportes	192.334,55	0,00	192.334,55	0,00	192.334,55
3.3.90.39.00	Outros Serviços de Terceiros -Pessoa Jurídica	192.334,55	0,00	192.334,55	0,00	192.334,55
8910.2781300000.000	Lazer	500.000,00	0,00	500.000,00	0,00	500.000,00
8910.2781330170.000	Promoção de atividades esportivas, recreativas e de lazer	500.000,00	0,00	500.000,00	0,00	500.000,00

Matéria DOCREC 53/2015. Documento digitalizado e autenticado por CAIO CESAR RODRIGUES. Sua validade pode ser conferida em https://splegisconsulta.saopaulo.sp.leg.br/Home/AbrirDocumento?pID=169909.

autuado por CAIO CESAR RODRIGUES em 06/03/2018 15:36:46.

em R$

	TÍTULOS	Autorizada				
		Créditos Orçamentários Suplementares	Créditos Especiais e Extraordinários	Total	Realizada	Diferenças
8910.2781330172.087	E4659 - Confederação Brasileira de Karatê Interestilos	300.000,00	0,00	300.000,00	0,00	300.000,00
3.3.50.41.00	Contribuições	300.000,00	0,00	300.000,00	0,00	300.000,00
8910.2781330172.088	E4660 - Associação Brasileira de Desportos para Deficientes Mentais	200.000,00	0,00	200.000,00	0,00	200.000,00
3.3.50.41.00	Contribuições	200.000,00	0,00	200.000,00	0,00	200.000,00
9000.0000000000.000	Fundo Municipal dos Direitos da Criança e do Adolescente	87.349.839,00	0,00	87.349.839,00	36.461.136,78	50.888.702,22
9010.0000000000.000	Fundo Municipal dos Direitos da Criança e do Adolescente	87.349.839,00	0,00	87.349.839,00	36.461.136,78	50.888.702,22
9010.0800000000.000	Assistência Social	87.349.839,00	0,00	87.349.839,00	36.461.136,78	50.888.702,22
9010.0824300000.000	Assistência a Criança e ao Adolescente	87.349.839,00	0,00	87.349.839,00	36.461.136,78	50.888.702,22
9010.0824330120.000	Participação, transparência e controle social da administração pública	5.195.500,00	0,00	5.195.500,00	3.650.553,06	1.544.946,94
9010.0824330122.803	Operação e Manutenção dos Conselhos e Espaços Participativos Municipais	5.195.500,00	0,00	5.195.500,00	3.650.553,06	1.544.946,94
3.3.90.14.00	Diárias - Civil	35.864,73	0,00	35.864,73	0,00	35.864,73
3.3.90.30.00	Material de Consumo	60.000,00	0,00	60.000,00	10.725,20	49.274,80
3.3.90.36.00	Outros Serviços de Terceiros - Pessoa Física	50.000,00	0,00	50.000,00	0,00	50.000,00
3.3.90.39.00	Outros Serviços de Terceiros -Pessoa Jurídica	5.000.000,00	0,00	5.000.000,00	3.635.692,59	1.364.307,41
3.3.90.47.00	Obrigações Tributárias e Contributivas	10.000,00	0,00	10.000,00	0,00	10.000,00
3.3.90.92.00	Despesas de Exercícios Anteriores	4.135,27	0,00	4.135,27	4.135,27	0,00
4.4.90.52.00	Equipamentos e Material Permanente	35.500,00	0,00	35.500,00	0,00	35.500,00
9010.0824330130.000	Prevenção e Proteção às Vítimas da Violência	82.154.339,00	0,00	82.154.339,00	32.810.583,72	49.343.755,28
9010.0824330136.160	Ações Permanentes de Promoção dos Direitos da Criança e do Adolescente.	82.153.339,00	0,00	82.153.339,00	32.810.583,72	49.342.755,28
3.3.90.30.00	Material de Consumo	50.000,00	0,00	50.000,00	0,00	50.000,00
3.3.90.36.00	Outros Serviços de Terceiros - Pessoa Física	46.976,61	0,00	46.976,61	0,00	46.976,61
3.3.90.39.00	Outros Serviços de Terceiros -Pessoa Jurídica	71.818.031,02	0,00	71.818.031,02	31.010.715,74	40.807.315,28
3.3.90.41.00	Contribuições	50.000,00	0,00	50.000,00	0,00	50.000,00
3.3.90.47.00	Obrigações Tributárias e Contributivas	20.000,00	0,00	20.000,00	0,00	20.000,00
3.3.90.92.00	Despesas de Exercícios Anteriores	168.331,37	0,00	168.331,37	168.331,37	0,00
4.4.50.52.00	Equipamentos e Material Permanente	5.000.000,00	0,00	5.000.000,00	1.631.536,61	3.368.463,39
4.4.90.52.00	Equipamentos e Material Permanente	5.000.000,00	0,00	5.000.000,00	0,00	5.000.000,00
9010.0824330139.301	Implantação de equipamentos e serviços para atendimento a crianças e adolescentes	1.000,00	0,00	1.000,00	0,00	1.000,00
4.4.90.51.00	Obras e Instalações	1.000,00	0,00	1.000,00	0,00	1.000,00
9300.0000000000.000	Fundo Municipal de Assistência Social	905.528.601,00	0,00	905.528.601,00	867.208.148,13	38.320.452,87
9310.0000000000.000	Fundo Municipal de Assistência Social	905.528.601,00	0,00	905.528.601,00	867.208.148,13	38.320.452,87
9310.0800000000.000	Assistência Social	905.528.601,00	0,00	905.528.601,00	867.208.148,13	38.320.452,87

Matéria SOCRFC 653/2015. Documento digitalizado e autenticado por CAIO CESAR RODRIGUES. Sua validade pode ser conferida em https://splegisconsulta.saopaulo.sp.leg.br/HomeAbrirDocumento?p=159909.

autuado por CAIO CESAR RODRIGUES em 06/03/2018 15:36:46.

em R$

	TÍTULOS	Autorizada				
		Créditos Orçamentários Suplementares	Créditos Especiais e Extraordinários	Total	Realizada	Diferenças
9310.0812800000.000	Formação de Recursos Humanos	9.700.468,00	0,00	9.700.468,00	7.977.446,72	1.723.021,28
9310.0812830230.000	Superação da extrema pobreza	9.700.468,00	0,00	9.700.468,00	7.977.446,72	1.723.021,28
9310.0812830232.126	E5128 - E146 - E178 - E1719 - E2250 - E2251 - E2252 - E2253 - E2255 - E2259 - E2260 - E2270 - E2281 - E2282 - E2283 - E2288 - E2409 - E2410 - E2459 - E2486 - E2702 - E2762 - E2935 - E3076 - E3077 - E3082 - E4451 e E4622 - Proteção Social Básica	0,00	0,00	0,00	0,00	0,00
3.3.90.39.00	Outros Serviços de Terceiros -Pessoa Jurídica	0,00	0,00	0,00	0,00	0,00
9310.0812830232.374	E2211 - Visarte CNPJ 110.686.140/0001-21 Rua Professor Pedro Pedrechi, 346 Tremembé Cep 02372-000	10.000,00	0,00	10.000,00	0,00	10.000,00
3.3.50.41.00	Contribuições	10.000,00	0,00	10.000,00	0,00	10.000,00
9310.0812830236.212	Educação permanente dos trabalhadores do SUAS	9.690.468,00	0,00	9.690.468,00	7.977.446,72	1.713.021,28
3.3.90.14.00	Diárias - Civil	50.000,00	0,00	50.000,00	41.448,08	8.551,92
3.3.90.30.00	Material de Consumo	16.368,00	0,00	16.368,00	0,00	16.368,00
3.3.90.33.00	Passagens e Despesas com Locomoção	60.700,00	0,00	60.700,00	41.835,30	18.864,70
3.3.90.37.00	Locação de Mão-de-Obra	750.000,00	0,00	750.000,00	431.519,00	318.481,00
3.3.90.39.00	Outros Serviços de Terceiros -Pessoa Jurídica	8.813.400,00	0,00	8.813.400,00	7.462.644,34	1.350.755,66
9310.0824100000.000	Assistência ao Idoso	12.584.710,93	0,00	12.584.710,93	12.307.049,63	277.661,30
9310.0824130070.000	Garantia dos direitos da população idosa	12.584.710,93	0,00	12.584.710,93	12.307.049,63	277.661,30
9310.0824130071.014	E3089 - Implantação do Centro de Convivência do Idoso São Mateus	1.000,00	0,00	1.000,00	0,00	1.000,00
4.4.90.39.00	Outros Serviços de Terceiros - Pessoa Jurídica	1.000,00	0,00	1.000,00	0,00	1.000,00
9310.0824130071.391	E3030 - Implantação de Centros Dia, Destinados à População Idosa - Meta 68 (Programa de Metas)	1.000,00	0,00	1.000,00	0,00	1.000,00
4.4.90.39.00	Outros Serviços de Terceiros - Pessoa Jurídica	1.000,00	0,00	1.000,00	0,00	1.000,00
9310.0824130071.392	E3032 - Implantar Instituições de Longa Permanência do Idoso - ILPI - Meta 70 (Programa de Metas)	1.000,00	0,00	1.000,00	0,00	1.000,00
3.3.90.39.00	Outros Serviços de Terceiros -Pessoa Jurídica	1.000,00	0,00	1.000,00	0,00	1.000,00
9310.0824130073.398	Implantação de equipamentos de proteção e convivência da pessoa idosa	50.000,00	0,00	50.000,00	28.870,40	21.129,60
4.4.90.39.00	Outros Serviços de Terceiros - Pessoa Jurídica	0,00	0,00	0,00	0,00	0,00
4.4.90.52.00	Equipamentos e Material Permanente	50.000,00	0,00	50.000,00	28.870,40	21.129,60
9310.0824130076.154	Proteção Especial ao idoso - Acolhimento em Instituições de Longa Permanência para Idosos (ILPI)	12.531.710,93	0,00	12.531.710,93	12.278.179,23	253.531,70

Matéria DOCREC 653/2015. Documento digitalizado e autenticado por CAIO CESAR RODRIGUES. Sua validade pode ser conferida em https://splegisconsulta.saopaulo.sp.leg.br/Home/Abrir?pID=169909.

autuado por CAIO CESAR RODRIGUES em 06/03/2018 15:36:46.

em R$

	TÍTULOS	Autorizada				
		Créditos Orçamentários Suplementares	Créditos Especiais e Extraordinários	Total	Realizada	Diferenças
3.3.90.36.00	Outros Serviços de Terceiros - Pessoa Física	650.000,00	0,00	650.000,00	626.831,04	23.168,96
3.3.90.39.00	Outros Serviços de Terceiros -Pessoa Jurídica	11.879.000,00	0,00	11.879.000,00	11.648.637,26	230.362,74
3.3.90.92.00	Despesas de Exercícios Anteriores	2.710,93	0,00	2.710,93	2.710,93	0,00
9310.0824200000.000	Assistência ao Portador de Deficiência	19.941.321,21	0,00	19.941.321,21	19.759.630,85	181.690,36
9310.0824230060.000	Direitos da pessoa com deficiência	19.941.321,21	0,00	19.941.321,21	19.759.630,85	181.690,36
9310.0824230063.392	Implantação de Residências inclusivas	50.000,00	0,00	50.000,00	42.089,00	7.911,00
4.4.90.39.00	Outros Serviços de Terceiros - Pessoa Jurídica	0,00	0,00	0,00	0,00	0,00
4.4.90.52.00	Equipamentos e Material Permanente	50.000,00	0,00	50.000,00	42.089,00	7.911,00
9310.0824230066.152	Proteção especial à pessoa com deficiência	19.891.321,21	0,00	19.891.321,21	19.717.541,85	173.779,36
3.3.90.36.00	Outros Serviços de Terceiros - Pessoa Física	535.500,00	0,00	535.500,00	498.773,10	36.726,90
3.3.90.39.00	Outros Serviços de Terceiros -Pessoa Jurídica	19.351.868,44	0,00	19.351.868,44	19.214.815,98	137.052,46
3.3.90.92.00	Despesas de Exercícios Anteriores	3.952,77	0,00	3.952,77	3.952,77	0,00
9310.0824300000.000	Assistência a Criança e ao Adolescente	551.783.470,18	0,00	551.783.470,18	538.222.620,01	13.560.850,17
9310.0824330130.000	Prevenção e Proteção às Vítimas da Violência	551.733.470,18	0,00	551.733.470,18	538.222.620,01	13.510.850,17
9310.0824330132.104	E2457 - Centro da Criança e do Adolescente, Jd. Ipanema, localizado na Rua José Cardoso Coutinho, 87, Jd. Suzana	0,00	0,00	0,00	0,00	0,00
3.3.90.39.00	Outros Serviços de Terceiros -Pessoa Jurídica	0,00	0,00	0,00	0,00	0,00
9310.0824330136.151	Atendimento Psicosocial à Crianças e Adolescentes Vítimas de Violência	6.945.585,06	0,00	6.945.585,06	6.504.871,32	440.713,74
3.3.90.39.00	Outros Serviços de Terceiros -Pessoa Jurídica	6.617.710,00	0,00	6.617.710,00	6.382.074,38	235.935,62
3.3.90.92.00	Despesas de Exercícios Anteriores	7.875,06	0,00	7.875,06	7.875,06	0,00
3.3.90.93.00	Indenizações e Restituições	320.000,00	0,00	320.000,00	114.921,88	205.078,12
9310.0824330136.167	Atendimento em Centros Intergeracionais para Equiparação de Oportunidades	44.530.986,46	0,00	44.530.986,46	42.733.773,48	1.797.212,98
3.3.90.39.00	Outros Serviços de Terceiros -Pessoa Jurídica	43.010.986,46	0,00	43.010.986,46	42.191.982,59	819.003,87
3.3.90.93.00	Indenizações e Restituições	1.520.000,00	0,00	1.520.000,00	541.790,89	978.209,11
9310.0824330136.168	Ações de Orientação ao mundo do Trabalho para Adolescentes e Jovens	31.587.737,06	0,00	31.587.737,06	30.855.733,30	732.003,76
3.3.90.39.00	Outros Serviços de Terceiros -Pessoa Jurídica	31.587.737,06	0,00	31.587.737,06	30.855.733,30	732.003,76
9310.0824330136.206	Operação e manutenção dos Espaços de convivência e fortalecimento de vínculos - crianças, adolescentes, jovens e idosos	319.216.591,04	0,00	319.216.591,04	313.383.698,65	5.832.892,39
3.3.90.39.00	Outros Serviços de Terceiros -Pessoa Jurídica	317.894.771,58	0,00	317.894.771,58	312.088.897,35	5.805.874,23
3.3.90.92.00	Despesas de Exercícios Anteriores	81.819,46	0,00	81.819,46	81.819,45	0,01

Matéria DOC/SEC 653/2015 Documento digitalizado e autenticado por CAIO CESAR RODRIGUES. Sua validade pode ser conferida em https://spleg.sconsulta.saopaulo.sp.leg.br/HomeAbrirDocumento?pID=169909.

autuado por CAIO CESAR RODRIGUES em 06/03/2018 15:36:46.

	TÍTULOS	Autorizada			Realizada	Diferenças
		Créditos Orçamentários Suplementares	Créditos Especiais e Extraordinários	Total		
3.3.90.93.00	Indenizações e Restituições	1.240.000,00	0,00	1.240.000,00	1.212.981,85	27.018,15
9310.0824330136.221	Proteção especial a crianças, adolescentes e jovens em risco social	116.671.008,26	0,00	116.671.008,26	112.809.198,57	3.861.809,69
3.3.90.36.00	Outros Serviços de Terceiros - Pessoa Física	1.700.000,00	0,00	1.700.000,00	1.580.098,75	119.901,25
3.3.90.39.00	Outros Serviços de Terceiros -Pessoa Jurídica	114.956.444,33	0,00	114.956.444,33	111.214.536,16	3.741.908,17
3.3.90.92.00	Despesas de Exercícios Anteriores	14.563,93	0,00	14.563,93	14.563,66	0,27
9310.0824330136.226	Proteção Social Especial a Adolescentes em Medida Sócio-Educativas - Atendimento, orientação e encaminhamento	32.781.562,30	0,00	32.781.562,30	31.935.344,69	846.217,61
3.3.90.39.00	Outros Serviços de Terceiros -Pessoa Jurídica	32.765.132,97	0,00	32.765.132,97	31.918.915,36	846.217,61
3.3.90.92.00	Despesas de Exercícios Anteriores	16.429,33	0,00	16.429,33	16.429,33	0,00
9310.0824330230.000	Superação da extrema pobreza	50.000,00	0,00	50.000,00	0,00	50.000,00
9310.0824330232.375	E2212 - Centro de Promoção Social Conego Luiz Biazi CNPJ 46.533.725-0001-46 Rua Maquinista Trigo, 117- Vila Isolina Mazzei	0,00	0,00	0,00	0,00	0,00
3.3.50.41.00	Contribuições	0,00	0,00	0,00	0,00	0,00
9310.0824330232.376	E2220 - Associação Vale Verde CNPJ: 02.622.112./0001-00 Rua Jaciara,104 Fundos, Jardim Damasceno Cep:02879-020	50.000,00	0,00	50.000,00	0,00	50.000,00
3.3.50.41.00	Contribuições	50.000,00	0,00	50.000,00	0,00	50.000,00
9310.0824400000.000	Assistência Comunitária	311.518.630,68	0,00	311.518.630,68	288.941.400,92	22.577.229,76
9310.0824430120.000	Participação, transparência e controle social da administração pública	514.084,53	0,00	514.084,53	256.379,46	257.705,07
9310.0824430122.803	Operação e Manutenção dos Conselhos e Espaços Participativos Municipais	514.084,53	0,00	514.084,53	256.379,46	257.705,07
3.3.90.14.00	Diárias - Civil	81.755,00	0,00	81.755,00	32.867,09	48.887,91
3.3.90.39.00	Outros Serviços de Terceiros -Pessoa Jurídica	415.791,00	0,00	415.791,00	216.973,84	198.817,16
3.3.90.92.00	Despesas de Exercícios Anteriores	6.538,53	0,00	6.538,53	6.538,53	0,00
4.4.90.52.00	Equipamentos e Material Permanente	10.000,00	0,00	10.000,00	0,00	10.000,00
9310.0824430130.000	Prevenção e Proteção às Vítimas da Violência	9.506.526,10	0,00	9.506.526,10	8.666.191,36	840.334,74
9310.0824430136.178	Proteção Especial às mulheres vítimas de violência	9.506.526,10	0,00	9.506.526,10	8.666.191,36	840.334,74
3.3.90.36.00	Outros Serviços de Terceiros - Pessoa Física	119.000,00	0,00	119.000,00	86.648,07	32.351,93
3.3.90.39.00	Outros Serviços de Terceiros -Pessoa Jurídica	9.387.526,10	0,00	9.387.526,10	8.579.543,29	807.982,81
9310.0824430230.000	Superação da extrema pobreza	301.498.020,05	0,00	301.498.020,05	280.018.830,10	21.479.189,95

Matéria DOCREC 653/2015. Documento digitalizado e autenticado por CAIO CESAR RODRIGUES. Sua validade pode ser conferida em https://splegisconsulta.saopaulo.sp.leg.br/HomeAbrDocumento?idD=169309.

autuado por CAIO CESAR RODRIGUES em 06/03/2018 15:36:46.

	TÍTULOS	Autorizada			Realizada	Diferenças
		Créditos Orçamentários Suplementares	Créditos Especiais e Extraordinários	Total		
9310.0824430231.389	E3015 - Reforma do Ponto de Cadastro, Recebimento e Distribuição do Programa Viva Leite do Centro Social e Cultural Acadêmicos de Vila Facchini - CNPJ: 69.293.033/0001-73.	36.500,00	0,00	36.500,00	0,00	36.500,00
4.4.50.42.00	Auxílios	36.500,00	0,00	36.500,00	0,00	36.500,00
9310.0824430232.371	E2209 - Associação Bem Aventurada Irmã Imelda(Casa da Criança) CNPJ568.146.680.004-70 Rua Antonio Cavazan,685 Casa Verde	50.000,00	0,00	50.000,00	0,00	50.000,00
3.3.50.39.00	Outros Serviços de Terceiros - Pessoa Jurídica	50.000,00	0,00	50.000,00	0,00	50.000,00
9310.0824430232.372	E2208 - Associação Aliança pela Vida-Alivi, Avenida Ultramarino,78,Mandaqui-Cep 02441-000 CNPJ:60.737.178/0001-41	50.000,00	0,00	50.000,00	0,00	50.000,00
3.3.50.39.00	Outros Serviços de Terceiros - Pessoa Jurídica	50.000,00	0,00	50.000,00	0,00	50.000,00
9310.0824430232.378	E2222 - Evento Esportivo de Corrida e Caminhada da ADEP-Associação Pelo Desenvolvimento Educacional e Profissional CNPJ 04.482.597./0001-09, Rua João de Souza Dias,244,Campo Belo .	0,00	0,00	0,00	0,00	0,00
3.3.50.41.00	Contribuições	0,00	0,00	0,00	0,00	0,00
9310.0824430232.379	E4628 - ONG Sempre Amigos Educacional de São Paulo CNPJ 03.865.172/0001-16	100.000,00	0,00	100.000,00	0,00	100.000,00
3.3.50.41.00	Contribuições	100.000,00	0,00	100.000,00	0,00	100.000,00
9310.0824430232.838	E1796 - Aprimoramento no Atendimento da População em Situação de Rua	0,00	0,00	0,00	0,00	0,00
3.3.90.39.00	Outros Serviços de Terceiros -Pessoa Jurídica	0,00	0,00	0,00	0,00	0,00
9310.0824430232.840	E146 - Melhoria do Atendimento e Assistência Social a Moradores e Pessoas Carentes do Município de São Paulo	0,00	0,00	0,00	0,00	0,00
3.3.90.39.00	Outros Serviços de Terceiros -Pessoa Jurídica	0,00	0,00	0,00	0,00	0,00
9310.0824430232.841	E3049 - Associação Pro Família de Bem Estar Casa Verde -CNPJ 16382349/0001-75 - Projetos Sociais	0,00	0,00	0,00	0,00	0,00
3.3.50.43.00	Subvenções Sociais	0,00	0,00	0,00	0,00	0,00
9310.0824430232.842	E3052 - Associação Cristã Luiz Carlos Elo de Amor Casa da Criança - CNPJ 43.970.029/0001-09 - Projetos Sociais, Reforma e Aquisição de Equipamentos	50.000,00	0,00	50.000,00	0,00	50.000,00
3.3.50.43.00	Subvenções Sociais	50.000,00	0,00	50.000,00	0,00	50.000,00

Matéria DOC REC 653/2015. Documento digitalizado e autenticado por CAIO CESAR RODRIGUES. Sua validade pode ser conferida em https://splegsconsulta.saopaulo.sp.leg.br/HomeAbrirDocumentoCpID=169909.

autuado por CAIO CESAR RODRIGUES em 06/03/2018 15:36:46.

	TÍTULOS	Autorizada			Realizada	Diferenças
		Créditos Orçamentários Suplementares	Créditos Especiais e Extraordinários	Total		
9310.0824430232.843	E3055 - Grcses Império de Casa Verde - CNPJ 00.035.185/0001-70 - Projetos Sociais	100.000,00	0,00	100.000,00	0,00	100.000,00
3.3.50.43.00	Subvenções Sociais	100.000,00	0,00	100.000,00	0,00	100.000,00
9310.0824430232.844	E3058 - Centro Espírita Nosso Lar Casas André Luiz - CNPJ 62.220.637/0026-07 - Projetos Sociais, Reformas e Aquisição de Equipamentos.	60.000,00	0,00	60.000,00	0,00	60.000,00
3.3.50.43.00	Subvenções Sociais	60.000,00	0,00	60.000,00	0,00	60.000,00
9310.0824430233.393	Implantação de Restaurantes Comunitários	50.000,00	0,00	50.000,00	0,00	50.000,00
4.4.90.39.00	Outros Serviços de Terceiros - Pessoa Jurídica	0,00	0,00	0,00	0,00	0,00
4.4.90.52.00	Equipamentos e Material Permanente	50.000,00	0,00	50.000,00	0,00	50.000,00
9310.0824430233.395	Implantação de Centros de Referência da Assistência Social - CRAS	232.131,20	0,00	232.131,20	193.104,36	39.026,84
4.4.90.39.00	Outros Serviços de Terceiros - Pessoa Jurídica	0,00	0,00	0,00	0,00	0,00
4.4.90.52.00	Equipamentos e Material Permanente	232.131,20	0,00	232.131,20	193.104,36	39.026,84
9310.0824430233.396	Implantação de Centros de Referência Especializadas de Assistência Social - CREAS	101.000,00	0,00	101.000,00	82.367,06	18.632,94
4.4.90.39.00	Outros Serviços de Terceiros - Pessoa Jurídica	0,00	0,00	0,00	0,00	0,00
4.4.90.52.00	Equipamentos e Material Permanente	101.000,00	0,00	101.000,00	82.367,06	18.632,94
9310.0824430234.306	Inserção das famílias no Cadastro Único	35.198.218,68	0,00	35.198.218,68	29.921.306,91	5.276.911,77
3.3.90.30.00	Material de Consumo	20.000,00	0,00	20.000,00	0,00	20.000,00
3.3.90.37.00	Locação de Mão-de-Obra	27.394.160,00	0,00	27.394.160,00	23.724.693,20	3.669.466,80
3.3.90.39.00	Outros Serviços de Terceiros -Pessoa Jurídica	7.780.885,40	0,00	7.780.885,40	6.193.440,43	1.587.444,97
3.3.90.92.00	Despesas de Exercícios Anteriores	3.173,28	0,00	3.173,28	3.173,28	0,00
9310.0824430234.308	Proteção Especial à população em situação de rua	176.684.589,14	0,00	176.684.589,14	172.785.595,87	3.898.993,27
3.3.90.30.00	Material de Consumo	500.000,00	0,00	500.000,00	499.821,80	178,20
3.3.90.36.00	Outros Serviços de Terceiros - Pessoa Física	5.761.061,30	0,00	5.761.061,30	5.535.596,46	225.464,84
3.3.90.37.00	Locação de Mão-de-Obra	9.146.000,00	0,00	9.146.000,00	7.844.423,14	1.301.576,86
3.3.90.39.00	Outros Serviços de Terceiros -Pessoa Jurídica	161.184.288,16	0,00	161.184.288,16	158.812.514,79	2.371.773,37
3.3.90.92.00	Despesas de Exercícios Anteriores	93.239,68	0,00	93.239,68	93.239,68	0,00
9310.0824430235.839	Construção, Reforma e Adaptação de Equipamentos da Assistência Social	6.859.188,54	0,00	6.859.188,54	4.815.401,14	2.043.787,40
3.3.90.92.00	Despesas de Exercícios Anteriores	1.584,00	0,00	1.584,00	1.584,00	0,00
4.4.90.30.00	Material de Consumo	250.000,00	0,00	250.000,00	96.507,50	153.492,50
4.4.90.39.00	Outros Serviços de Terceiros - Pessoa Jurídica	525.000,00	0,00	525.000,00	524.434,45	565,55
4.4.90.51.00	Obras e Instalações	1.120.235,74	0,00	1.120.235,74	800.011,30	320.224,44
4.4.90.52.00	Equipamentos e Material Permanente	4.962.368,80	0,00	4.962.368,80	3.392.863,89	1.569.504,91

Matéria DOCPFC 53/2015. Documento digitalizado e autenticado por CAIO CESAR RODRIGUES. Sua validade pode ser conferida em https://splegisconsulta.saopaulo.sp.leg.br/HomeAbrirDocumento?pID=169909.

autuado por CAIO CESAR RODRIGUES em 06/03/2018 15:36:46.

	TÍTULOS	Autorizada			Realizada	Diferenças
		Créditos Orçamentários Suplementares	Créditos Especiais e Extraordinários	Total		
9310.0824430235.840	Implantação de Serviços de Acolhimento Institucional à População em Situação de Rua	6.745.382,23	0,00	6.745.382,23	6.346.577,70	398.804,53
4.4.90.39.00	Outros Serviços de Terceiros - Pessoa Jurídica	5.905.382,23	0,00	5.905.382,23	5.506.577,71	398.804,52
4.4.90.52.00	Equipamentos e Material Permanente	840.000,00	0,00	840.000,00	839.999,99	0,01
9310.0824430236.164	Atendimento emergencial a pessoas vítimas de situações de calamidade pública	10.547.280,75	0,00	10.547.280,75	8.909.944,65	1.637.336,10
3.3.90.30.00	Material de Consumo	100.000,00	0,00	100.000,00	61.234,40	38.765,60
3.3.90.32.00	Material, Bem ou Serviço para Distribuição Gratuita	5.596.000,00	0,00	5.596.000,00	4.731.257,39	864.742,61
3.3.90.36.00	Outros Serviços de Terceiros - Pessoa Física	40.000,00	0,00	40.000,00	25.903,57	14.096,43
3.3.90.37.00	Locação de Mão-de-Obra	1.360.000,00	0,00	1.360.000,00	1.182.521,12	177.478,88
3.3.90.39.00	Outros Serviços de Terceiros -Pessoa Jurídica	3.432.335,68	0,00	3.432.335,68	2.890.083,10	542.252,58
3.3.90.92.00	Despesas de Exercícios Anteriores	18.945,07	0,00	18.945,07	18.945,07	0,00
9310.0824430236.236	Operação e Manutenção do Centro de Referência Especializado da Assistência Social - CREAS	22.629.761,13	0,00	22.629.761,13	19.190.332,21	3.439.428,92
3.3.90.30.00	Material de Consumo	150.000,00	0,00	150.000,00	99.866,34	50.133,66
3.3.90.36.00	Outros Serviços de Terceiros - Pessoa Física	1.075.364,00	0,00	1.075.364,00	921.215,54	154.148,46
3.3.90.37.00	Locação de Mão-de-Obra	3.990.233,87	0,00	3.990.233,87	3.621.548,12	368.685,75
3.3.90.39.00	Outros Serviços de Terceiros -Pessoa Jurídica	17.306.636,00	0,00	17.306.636,00	14.500.174,95	2.806.461,05
3.3.90.47.00	Obrigações Tributárias e Contributivas	50.000,00	0,00	50.000,00	0,00	50.000,00
3.3.90.48.00	Outros Auxílios Financeiros a Pessoas Físicas	10.000,00	0,00	10.000,00	0,00	10.000,00
3.3.90.92.00	Despesas de Exercícios Anteriores	47.527,26	0,00	47.527,26	47.527,26	0,00
9310.0824430236.239	Operação e Manutenção de Centros de Referência da Assistência Social - CRAS	42.003.968,38	0,00	42.003.968,38	37.774.200,20	4.229.768,18
3.3.90.30.00	Material de Consumo	750.000,00	0,00	750.000,00	413.239,66	336.760,34
3.3.90.32.00	Material, Bem ou Serviço para Distribuição Gratuita	500.000,00	0,00	500.000,00	499.965,50	34,50
3.3.90.36.00	Outros Serviços de Terceiros - Pessoa Física	4.133.630,03	0,00	4.133.630,03	3.768.875,56	364.754,47
3.3.90.37.00	Locação de Mão-de-Obra	9.437.293,77	0,00	9.437.293,77	8.774.786,32	662.507,45
3.3.90.39.00	Outros Serviços de Terceiros -Pessoa Jurídica	26.101.639,62	0,00	26.101.639,62	23.702.705,78	2.398.933,84
3.3.90.47.00	Obrigações Tributárias e Contributivas	100.000,00	0,00	100.000,00	0,00	100.000,00
3.3.90.48.00	Outros Auxílios Financeiros a Pessoas Físicas	700.000,00	0,00	700.000,00	336.456,75	363.543,25
3.3.90.92.00	Despesas de Exercícios Anteriores	281.404,96	0,00	281.404,96	278.170,63	3.234,33
9400.0000000000.000	Fundo Especial do Meio Ambiente e Desenvolvimento Sustentável	311.191.007,31	0,00	311.191.007,31	196.969.233,26	114.221.774,05
9410.0000000000.000	Fundo Especial do Meio Ambiente e Desenvolvimento Sustentável	311.191.007,31	0,00	311.191.007,31	196.969.233,26	114.221.774,05
9410.1800000000.000	Gestão Ambiental	311.191.007,31	0,00	311.191.007,31	196.969.233,26	114.221.774,05
9410.1854100000.000	Preservação e Conservação Ambiental	311.191.007,31	0,00	311.191.007,31	196.969.233,26	114.221.774,05

Matéria DOCREC 653/2015 - Documento digitalizado e autenticado por CAIO CESAR RODRIGUES. Autenticidade pode ser conferida em https://spregiscons ulta.saopaulo.sp.leg.br/Home/Documento?ID=169609.

autuado por CAIO CESAR RODRIGUES em 06/03/2018 15:36:46.

	TÍTULOS	Autorizada				
		Créditos Orçamentários Suplementares	Créditos Especiais e Extraordinários	Total	Realizada	Diferenças
9410.1854130050.000	Coleta seletiva de resíduos secos e orgânicos	12.765.000,00	0,00	12.765.000,00	3.219.128,47	9.545.871,53
9410.1854130053.391	Implantação de Ecopontos	12.765.000,00	0,00	12.765.000,00	3.219.128,47	9.545.871,53
4.4.90.39.00	Outros Serviços de Terceiros - Pessoa Jurídica	315.000,00	0,00	315.000,00	86.426,24	228.573,76
4.4.90.51.00	Obras e Instalações	5.250.000,00	0,00	5.250.000,00	3.132.702,23	2.117.297,77
4.4.90.61.00	Aquisição de Imóveis	7.200.000,00	0,00	7.200.000,00	0,00	7.200.000,00
9410.1854130090.000	Melhoria da mobilidade urbana universal	10.000.000,00	0,00	10.000.000,00	10.000.000,00	0,00
9410.1854130093.377	Implantação de Vias Cicláveis - Ciclovias, Ciclofaixas e Ciclorrotas	10.000.000,00	0,00	10.000.000,00	10.000.000,00	0,00
4.4.90.51.00	Obras e Instalações	10.000.000,00	0,00	10.000.000,00	10.000.000,00	0,00
9410.1854130200.000	Proteção dos recursos naturais da cidade	288.426.007,31	0,00	288.426.007,31	183.750.104,79	104.675.902,52
9410.1854130201.406	E1797 - Desapropriação de Espaços para a Construção de Parques Municipais, como o Parque da Vila Ema, localizado Rua Batuns,Travessa da Rua São Frederico e da Rua Manoel Vieira Pinto.	350.000,00	0,00	350.000,00	0,00	350.000,00
4.4.90.61.00	Aquisição de Imóveis	350.000,00	0,00	350.000,00	0,00	350.000,00
9410.1854130203.404	Reforma e Adequação de Parques e Unidades de Conservação Municipais	52.800.000,00	0,00	52.800.000,00	2.109.355,52	50.690.644,48
4.4.90.39.00	Outros Serviços de Terceiros - Pessoa Jurídica	32.000.000,00	0,00	32.000.000,00	0,00	32.000.000,00
4.4.90.51.00	Obras e Instalações	20.800.000,00	0,00	20.800.000,00	2.109.355,52	18.690.644,48
9410.1854130206.654	Apoio a ações ambientais	5.000.000,00	0,00	5.000.000,00	505.646,05	4.494.353,95
3.3.90.30.00	Material de Consumo	200.000,00	0,00	200.000,00	0,00	200.000,00
3.3.90.36.00	Outros Serviços de Terceiros - Pessoa Física	500.000,00	0,00	500.000,00	0,00	500.000,00
3.3.90.39.00	Outros Serviços de Terceiros -Pessoa Jurídica	4.150.000,00	0,00	4.150.000,00	505.646,05	3.644.353,95
3.3.90.47.00	Obrigações Tributárias e Contributivas	100.000,00	0,00	100.000,00	0,00	100.000,00
4.4.90.52.00	Equipamentos e Material Permanente	50.000,00	0,00	50.000,00	0,00	50.000,00
9410.1854130206.669	Educação Ambiental	850.750,00	0,00	850.750,00	0,00	850.750,00
3.3.90.30.00	Material de Consumo	19.000,00	0,00	19.000,00	0,00	19.000,00
3.3.90.36.00	Outros Serviços de Terceiros - Pessoa Física	100.000,00	0,00	100.000,00	0,00	100.000,00
3.3.90.39.00	Outros Serviços de Terceiros -Pessoa Jurídica	248.000,00	0,00	248.000,00	0,00	248.000,00
3.3.90.47.00	Obrigações Tributárias e Contributivas	20.000,00	0,00	20.000,00	0,00	20.000,00
4.4.50.52.00	Equipamentos e Material Permanente	200.000,00	0,00	200.000,00	0,00	200.000,00
4.4.90.39.00	Outros Serviços de Terceiros - Pessoa Jurídica	150.000,00	0,00	150.000,00	0,00	150.000,00
4.4.90.52.00	Equipamentos e Material Permanente	113.750,00	0,00	113.750,00	0,00	113.750,00
9410.1854130206.678	Operação, Manutenção e Conservação de Parques	123.264.376,90	0,00	123.264.376,90	83.444.784,76	39.819.592,14
3.3.90.39.00	Outros Serviços de Terceiros -Pessoa Jurídica	123.264.376,90	0,00	123.264.376,90	83.444.784,76	39.819.592,14
9410.1854130207.127	Implantação de Projetos Ambientais	22.760.572,00	0,00	22.760.572,00	18.390.010,05	4.370.561,95
4.4.50.51.00	Obras e Instalações	0,00	0,00	0,00	0,00	0,00

Matéria DOC/REC 53/2015. Documento digitalizado e autenticado por CAIO CESAR RODRIGUES. Sua validade pode ser conferida em https://spleg.sccontsulta.saopaulo.sp.leg.br/HomeAbrirDocumento?pID=169909.

autuado por CAIO CESAR RODRIGUES em 06/03/2018 15:36:46.

	TÍTULOS	Autorizada				
		Créditos Orçamentários Suplementares	Créditos Especiais e Extraordinários	Total	Realizada	Diferenças
4.4.90.30.00	Material de Consumo	300.000,00	0,00	300.000,00	0,00	300.000,00
4.4.90.39.00	Outros Serviços de Terceiros - Pessoa Jurídica	3.012.297,00	0,00	3.012.297,00	0,00	3.012.297,00
4.4.90.51.00	Obras e Instalações	18.408.275,00	0,00	18.408.275,00	18.390.010,05	18.264,95
4.4.90.52.00	Equipamentos e Material Permanente	40.000,00	0,00	40.000,00	0,00	40.000,00
4.4.90.61.00	Aquisição de Imóveis	1.000.000,00	0,00	1.000.000,00	0,00	1.000.000,00
9410.1854130207.129	Implantação de Viveiros	100.000,00	0,00	100.000,00	0,00	100.000,00
4.4.90.51.00	Obras e Instalações	100.000,00	0,00	100.000,00	0,00	100.000,00
9410.1854130207.136	Implantação de Parques e Unidades de Conservação	83.300.308,41	0,00	83.300.308,41	79.300.308,41	4.000.000,00
4.4.90.51.00	Obras e Instalações	2.000.000,00	0,00	2.000.000,00	0,00	2.000.000,00
4.4.90.61.00	Aquisição de Imóveis	81.300.308,41	0,00	81.300.308,41	79.300.308,41	2.000.000,00
9500.0000000000.000	Fundo Especial de Promoção de Atividades Culturais	820.200,00	0,00	820.200,00	789.200,00	31.000,00
9510.0000000000.000	Fundo Especial de Promoção de Atividades Culturais	820.200,00	0,00	820.200,00	789.200,00	31.000,00
9510.1300000000.000	Cultura	820.200,00	0,00	820.200,00	789.200,00	31.000,00
9510.1339200000.000	Difusão Cultural	820.200,00	0,00	820.200,00	789.200,00	31.000,00
9510.1339230010.000	Acesso à cultura	820.200,00	0,00	820.200,00	789.200,00	31.000,00
9510.1339230016.354	Programação de atividades culturais	820.200,00	0,00	820.200,00	789.200,00	31.000,00
3.3.90.31.00	Premiações Culturais, Artísticas, Científicas, Desport. e Outras	0,00	0,00	0,00	0,00	0,00
3.3.90.39.00	Outros Serviços de Terceiros -Pessoa Jurídica	820.200,00	0,00	820.200,00	789.200,00	31.000,00
9600.0000000000.000	Fundo Municipal de Turismo	101.000,00	0,00	101.000,00	0,00	101.000,00
9610.0000000000.000	Fundo Municipal de Turismo	101.000,00	0,00	101.000,00	0,00	101.000,00
9610.2300000000.000	Comércio e Serviços	101.000,00	0,00	101.000,00	0,00	101.000,00
9610.2369500000.000	Turismo	101.000,00	0,00	101.000,00	0,00	101.000,00
9610.2369530150.000	Promoção da cidade como centro de eventos e destino turístico de referência	101.000,00	0,00	101.000,00	0,00	101.000,00
9610.2369530152.002	E4618 - Realização de Eventos, Equipamentos de Infraestrutura para Realização de Eventos na Cidade	100.000,00	0,00	100.000,00	0,00	100.000,00
3.3.90.39.00	Outros Serviços de Terceiros -Pessoa Jurídica	100.000,00	0,00	100.000,00	0,00	100.000,00
9610.2369530152.017	E2094 - À SPTuris para a Realização de Eventos Externos, Locação de Espaços	0,00	0,00	0,00	0,00	0,00
3.3.90.39.00	Outros Serviços de Terceiros -Pessoa Jurídica	0,00	0,00	0,00	0,00	0,00
9610.2369530152.118	Promoção de Campanhas e Eventos de Interesse do Município.	1.000,00	0,00	1.000,00	0,00	1.000,00
3.3.90.39.00	Outros Serviços de Terceiros -Pessoa Jurídica	1.000,00	0,00	1.000,00	0,00	1.000,00
9700.0000000000.000	Fundo de Proteção do Patrimônio Cultural e Ambiental Paulistano	1.500.000,00	0,00	1.500.000,00	0,00	1.500.000,00
9710.0000000000.000	Fundo de Proteção do Patrimônio Cultural e Ambiental Paulistano	1.500.000,00	0,00	1.500.000,00	0,00	1.500.000,00
9710.1300000000.000	Cultura	1.500.000,00	0,00	1.500.000,00	0,00	1.500.000,00
9710.1339100000.000	Patrimônio Histórico, Artístico e Arqueológico	1.500.000,00	0,00	1.500.000,00	0,00	1.500.000,00

Matéria: DOCREC 053/2015 - Documento digitalizado e autenticado por CAIO CESAR RODRIGUES. Sua validade pode ser conferida em https://spegiscons ulta.saopaulo.sp.leg.br/HomeAbrirDocumento?pID=169969.

autuado por CAIO CESAR RODRIGUES em 06/03/2018 15:36:46.

	TÍTULOS	Autorizada				
		Créditos Orçamentários Suplementares	Créditos Especiais e Extraordinários	Total	Realizada	Diferenças
9710.1339130010.000	Acesso à cultura	1.500.000,00	0,00	1.500.000,00	0,00	1.500.000,00
9710.1339130015.957	Preservação do Patrimônio Histórico, Artístico, Cultural e Arqueológico	1.500.000,00	0,00	1.500.000,00	0,00	1.500.000,00
4.4.90.39.00	Outros Serviços de Terceiros - Pessoa Jurídica	1.500.000,00	0,00	1.500.000,00	0,00	1.500.000,00
9800.0000000000.000	Fundo de Desenvolvimento Urbano	498.000.000,00	0,00	498.000.000,00	346.908.127,50	151.091.872,50
9812.0000000000.000	FUNDURB - Secretaria Municipal de Coordenação das Subprefeituras	81.200.000,00	0,00	81.200.000,00	32.903.959,06	48.296.040,94
9812.1500000000.000	Urbanismo	81.200.000,00	0,00	81.200.000,00	32.903.959,06	48.296.040,94
9812.1545100000.000	Infra-Estrutura Urbana	81.200.000,00	0,00	81.200.000,00	32.903.959,06	48.296.040,94
9812.1545130220.000	Requalificação e promoção da ocupação dos espaços públicos	81.200.000,00	0,00	81.200.000,00	32.903.959,06	48.296.040,94
9812.1545130223.352	Requalificação de Bairros e Centralidades	81.200.000,00	0,00	81.200.000,00	32.903.959,06	48.296.040,94
4.4.90.51.00	Obras e Instalações	81.200.000,00	0,00	81.200.000,00	32.903.959,06	48.296.040,94
9814.0000000000.000	FUNDURB - Secretaria Municipal de Habitação	95.924.498,76	0,00	95.924.498,76	85.992.009,05	9.932.489,71
9814.1600000000.000	Habitação	95.924.498,76	0,00	95.924.498,76	85.992.009,05	9.932.489,71
9814.1645100000.000	Infra-Estrutura Urbana	95.924.498,76	0,00	95.924.498,76	85.992.009,05	9.932.489,71
9814.1645130020.000	Acesso à Moradia Adequada	95.924.498,76	0,00	95.924.498,76	85.992.009,05	9.932.489,71
9814.1645130023.356	Regularização Fundiária	95.924.498,76	0,00	95.924.498,76	85.992.009,05	9.932.489,71
4.4.90.39.00	Outros Serviços de Terceiros - Pessoa Jurídica	26.374.476,10	0,00	26.374.476,10	26.374.476,10	0,00
4.4.90.51.00	Obras e Instalações	69.550.022,66	0,00	69.550.022,66	59.617.532,95	9.932.489,71
9822.0000000000.000	FUNDURB - Secretaria Municipal de Infra-Estrutura Urbana e Obras	268.686.086,76	0,00	268.686.086,76	209.842.456,34	58.843.630,42
9822.1700000000.000	Saneamento	205.992.763,70	0,00	205.992.763,70	182.305.236,87	23.687.526,83
9822.1745100000.000	Infra-Estrutura Urbana	205.992.763,70	0,00	205.992.763,70	182.305.236,87	23.687.526,83
9822.1745130080.000	Melhoria da drenagem urbana e proteção das bacias hidrográficas	205.992.763,70	0,00	205.992.763,70	182.305.236,87	23.687.526,83
9822.1745130085.013	Intervenções de controle de cheias em bacias de córregos	205.992.763,70	0,00	205.992.763,70	182.305.236,87	23.687.526,83
4.4.90.39.00	Outros Serviços de Terceiros - Pessoa Jurídica	32.238.086,76	0,00	32.238.086,76	28.838.094,33	3.399.992,43
4.4.90.51.00	Obras e Instalações	137.290.724,96	0,00	137.290.724,96	136.290.724,86	1.000.000,10
4.4.90.61.00	Aquisição de Imóveis	36.463.951,98	0,00	36.463.951,98	17.176.417,68	19.287.534,30
9822.2600000000.000	Transporte	62.693.323,06	0,00	62.693.323,06	27.537.219,47	35.156.103,59
9822.2645300000.000	Transportes Coletivos Urbanos	62.693.323,06	0,00	62.693.323,06	27.537.219,47	35.156.103,59
9822.2645330090.000	Melhoria da mobilidade urbana universal	62.693.323,06	0,00	62.693.323,06	27.537.219,47	35.156.103,59
9822.2645330093.378	Implantação e Requalificação de Corredores	62.693.323,06	0,00	62.693.323,06	27.537.219,47	35.156.103,59
4.4.90.39.00	Outros Serviços de Terceiros - Pessoa Jurídica	10.161.155,68	0,00	10.161.155,68	2.421.006,24	7.740.149,44
4.4.90.51.00	Obras e Instalações	21.250.000,00	0,00	21.250.000,00	15.260.670,61	5.989.329,39
4.4.90.61.00	Aquisição de Imóveis	31.282.167,38	0,00	31.282.167,38	9.855.542,62	21.426.624,76
9825.0000000000.000	FUNDURB - Secretaria Municipal de Cultura	36.000.000,00	0,00	36.000.000,00	18.169.703,05	17.830.296,95
9825.1300000000.000	Cultura	36.000.000,00	0,00	36.000.000,00	18.169.703,05	17.830.296,95
9825.1339100000.000	Patrimônio Histórico, Artístico e Arqueológico	10.691.295,65	0,00	10.691.295,65	7.756.756,71	2.934.538,94
9825.1339130010.000	Acesso à cultura	10.691.295,65	0,00	10.691.295,65	7.756.756,71	2.934.538,94

Matéria DOCREP 653/2015. Documento digitalizado e autenticado por CAIO CESAR RODRIGUES. Sua validade pode ser conferida em https://spdegsconsulta.saopaulo.sp.leg.br/HomeAbrirDocumento?ID=169909.

PREFEITURA DO MUNICÍPIO DE SÃO PAULO

Exercício: 2014

Comparativo da Despesa Autorizada com a Despesa Realizada

Anexo 11 - Lei 4.320/64

em R$

	TÍTULOS	Autorizada				
		Créditos Orçamentários Suplementares	Créditos Especiais e Extraordinários	Total	Realizada	Diferenças
9825.1339130015.965	Projetos de Preservação e Recuperação do Patrimônio, Histórico, Artístico, Cultural e Arqueológico	10.691.295,65	0,00	10.691.295,65	7.756.756,71	2.934.538,94
4.4.90.39.00	Outros Serviços de Terceiros - Pessoa Jurídica	1.039.224,20	0,00	1.039.224,20	731.762,20	307.462,00
4.4.90.51.00	Obras e Instalações	9.652.071,45	0,00	9.652.071,45	7.024.994,51	2.627.076,94
9825.1339200000.000	Difusão Cultural	25.308.704,35	0,00	25.308.704,35	10.412.946,34	14.895.758,01
9825.1339230010.000	Acesso à cultura	25.308.704,35	0,00	25.308.704,35	10.412.946,34	14.895.758,01
9825.1339230013.399	Construção e reforma de Centros Culturais de Referência	3.000.000,00	0,00	3.000.000,00	0,00	3.000.000,00
4.4.90.51.00	Obras e Instalações	3.000.000,00	0,00	3.000.000,00	0,00	3.000.000,00
9825.1339230013.400	Construção, requalificação ou reforma de equipamentos culturais	22.308.704,35	0,00	22.308.704,35	10.412.946,34	11.895.758,01
4.4.90.39.00	Outros Serviços de Terceiros - Pessoa Jurídica	10.745.262,93	0,00	10.745.262,93	10.178.458,11	566.804,82
4.4.90.51.00	Obras e Instalações	11.563.441,42	0,00	11.563.441,42	234.488,23	11.328.953,19
9837.0000000000.000	FUNDURB - Secretaria Municipal de Desenvolvimento Urbano	16.189.414,48	0,00	16.189.414,48	0,00	16.189.414,48
9837.1500000000.000	Urbanismo	16.189.414,48	0,00	16.189.414,48	0,00	16.189.414,48
9837.1545100000.000	Infra-Estrutura Urbana	16.189.414,48	0,00	16.189.414,48	0,00	16.189.414,48
9837.1545130220.000	Requalificação e promoção da ocupação dos espaços públicos	16.189.414,48	0,00	16.189.414,48	0,00	16.189.414,48
9837.1545130223.352	Requalificação de Bairros e Centralidades	16.189.414,48	0,00	16.189.414,48	0,00	16.189.414,48
4.4.90.39.00	Outros Serviços de Terceiros - Pessoa Jurídica	16.189.414,48	0,00	16.189.414,48	0,00	16.189.414,48
9900.0000000000.000	Fundo Municipal de Iluminação Pública	351.424.276,00	0,00	351.424.276,00	346.822.429,48	4.601.846,52
9910.0000000000.000	Fundo Municipal de Iluminação Pública	351.424.276,00	0,00	351.424.276,00	346.822.429,48	4.601.846,52
9910.1500000000.000	Urbanismo	351.424.276,00	0,00	351.424.276,00	346.822.429,48	4.601.846,52
9910.1512200000.000	Administração Geral	5.328.500,00	0,00	5.328.500,00	3.313.207,46	2.015.292,54
9910.1512230240.000	Suporte Administrativo	5.328.500,00	0,00	5.328.500,00	3.313.207,46	2.015.292,54
9910.1512230242.100	Administração da Unidade	5.328.500,00	0,00	5.328.500,00	3.313.207,46	2.015.292,54
3.3.90.14.00	Diárias - Civil	150.000,00	0,00	150.000,00	30.446,30	119.553,70
3.3.90.30.00	Material de Consumo	50.500,00	0,00	50.500,00	7.693,20	42.806,80
3.3.90.33.00	Passagens e Despesas com Locomoção	150.000,00	0,00	150.000,00	70.000,00	80.000,00
3.3.90.39.00	Outros Serviços de Terceiros -Pessoa Jurídica	2.916.690,29	0,00	2.916.690,29	2.492.320,96	424.369,33
3.3.90.93.00	Indenizações e Restituições	1.475,28	0,00	1.475,28	1.475,28	0,00
4.4.90.52.00	Equipamentos e Material Permanente	2.059.834,43	0,00	2.059.834,43	711.271,72	1.348.562,71
9910.1545100000.000	Infra-Estrutura Urbana	37.914.300,00	0,00	37.914.300,00	37.071.672,26	842.627,74
9910.1545130220.000	Requalificação e promoção da ocupação dos espaços públicos	37.914.300,00	0,00	37.914.300,00	37.071.672,26	842.627,74
9910.1545130221.382	E4619 - Ampliação, Remodelação de Iluminação Pública.	100.000,00	0,00	100.000,00	0,00	100.000,00
4.4.90.51.00	Obras e Instalações	100.000,00	0,00	100.000,00	0,00	100.000,00
9910.1545130221.393	E3034 - Manutenção, Renovação e Ampliação da Iluminação Pública Municipal. (ILUME)	309.800,00	0,00	309.800,00	0,00	309.800,00

Matéria DOCREC 653/2018, Documento digitalizado autenticado por CAIO CESAR RODRIGUES. Sua validade pode ser conferida em https://splegiscoonsulta.saopaulo.sp.gov.br/HomeAbrirDocumento?pid=169909

autuado por CAIO CESAR RODRIGUES em 06/03/2018 15:36:46.

em R$

	TÍTULOS	Autorizada			Realizada	Diferenças
		Créditos Orçamentários Suplementares	Créditos Especiais e Extraordinários	Total		
4.4.90.39.00	Outros Serviços de Terceiros - Pessoa Jurídica	0,00	0,00	0,00	0,00	0,00
4.4.90.51.00	Obras e Instalações	309.800,00	0,00	309.800,00	0,00	309.800,00
9910.1545130221.399	E1948 - Implantação de Iluminação Pública na Praça José Saes - Subprefeitura de Itaquera.	1.000,00	0,00	1.000,00	0,00	1.000,00
4.4.90.51.00	Obras e Instalações	1.000,00	0,00	1.000,00	0,00	1.000,00
9910.1545130221.400	E1949 - Implantação de Iluminação Pública na Praça João Vincenzotto - Jd Aricanduva , Subprefeitura Aricanduva/Carrão/Formosa	1.000,00	0,00	1.000,00	0,00	1.000,00
4.4.90.51.00	Obras e Instalações	1.000,00	0,00	1.000,00	0,00	1.000,00
9910.1545130221.401	E1952 - Implantação de Iluminação Pública na Praça Taguatepe entre as Ruas Queriri e Jericinó Vila Carrão-Subprefeitura Aricanduva/Carrão/Formosa	1.000,00	0,00	1.000,00	0,00	1.000,00
4.4.90.51.00	Obras e Instalações	1.000,00	0,00	1.000,00	0,00	1.000,00
9910.1545130221.407	E2583 - Ações Integradas de Politicas Públicas com o Fim de Manutenção de Pontos Existentes e Implantação de Novos Pontos de Iluminação Pública - ILUME	100.000,00	0,00	100.000,00	0,00	100.000,00
4.4.90.51.00	Obras e Instalações	100.000,00	0,00	100.000,00	0,00	100.000,00
9910.1545130221.570	E4684 - Iluminação da Rua Pastor Adarci de Oliveira	1.000,00	0,00	1.000,00	0,00	1.000,00
4.4.90.51.00	Obras e Instalações	1.000,00	0,00	1.000,00	0,00	1.000,00
9910.1545130221.577	E4449 - Implantação de Iluminação da Praça Paineiras do Campo	30.000,00	0,00	30.000,00	0,00	30.000,00
4.4.90.51.00	Obras e Instalações	30.000,00	0,00	30.000,00	0,00	30.000,00
9910.1545130221.580	E4480 - Readequação de Iluminação Praça Major Guilherme Barbosa - Moinho Velho	0,00	0,00	0,00	0,00	0,00
4.4.90.39.00	Outros Serviços de Terceiros - Pessoa Jurídica	0,00	0,00	0,00	0,00	0,00
9910.1545130221.599	E4489 - Readequação da Iluminação de Praça Santa Angela	15.000,00	0,00	15.000,00	0,00	15.000,00
4.4.90.39.00	Outros Serviços de Terceiros - Pessoa Jurídica	15.000,00	0,00	15.000,00	0,00	15.000,00
9910.1545130221.600	E4495 - Substituição da Iluminação da Rua Tripoli - Vila Leopoldina	20.000,00	0,00	20.000,00	0,00	20.000,00
4.4.90.51.00	Obras e Instalações	20.000,00	0,00	20.000,00	0,00	20.000,00
9910.1545130221.602	E4506 - Iluminação da Praça Artur de Azevedo - Sol Nascente	15.000,00	0,00	15.000,00	0,00	15.000,00
4.4.90.51.00	Obras e Instalações	15.000,00	0,00	15.000,00	0,00	15.000,00
9910.1545130225.160	Implantação de Novos Pontos de Iluminação Pública	37.320.500,00	0,00	37.320.500,00	37.071.672,26	248.827,74
4.4.90.30.00	Material de Consumo	20.000,00	0,00	20.000,00	0,00	20.000,00
4.4.90.39.00	Outros Serviços de Terceiros - Pessoa Jurídica	20.000,00	0,00	20.000,00	0,00	20.000,00
4.4.90.51.00	Obras e Instalações	37.280.500,00	0,00	37.280.500,00	37.071.672,26	208.827,74
9910.1545200000.000	Serviços Urbanos	308.181.476,00	0,00	308.181.476,00	306.437.549,76	1.743.926,24

Matéria: DCREQ 653/2015. Documento digitalizado e autenticado por CAIO CESAR RODRIGUES. Sua validade pode ser conferida em https://spregisconsulta.saopaulo.sp.gov/HomeAbrirDocumento?pID=169909.

autuado por CAIO CESAR RODRIGUES em 06/03/2018 15:36:46.

Comparativo da Despesa Autorizada com a Despesa Realizada

em R$

TÍTULOS		Autorizada				
		Créditos Orçamentários Suplementares	Créditos Especiais e Extraordinários	Total	Realizada	Diferenças
9910.1545230220.000	Requalificação e promoção da ocupação dos espaços públicos	308.181.476,00	0,00	308.181.476,00	306.437.549,76	1.743.926,24
9910.1545230221.581	E4486 - Troca de Iluminação na Travessa Antonio Nicolau, alt. 297 - Jd. Maristela	15.000,00	0,00	15.000,00	0,00	15.000,00
4.4.90.39.00	Outros Serviços de Terceiros - Pessoa Jurídica	15.000,00	0,00	15.000,00	0,00	15.000,00
9910.1545230224.912	Operação e Manutenção da Rede de Iluminação Pública	285.812.738,00	0,00	285.812.738,00	285.247.547,86	565.190,14
3.3.90.30.00	Material de Consumo	530.000,00	0,00	530.000,00	250.543,50	279.456,50
3.3.90.39.00	Outros Serviços de Terceiros -Pessoa Jurídica	285.282.738,00	0,00	285.282.738,00	284.997.004,36	285.733,64
9910.1545230225.607	Eficientização da Rede de Iluminação Pública	22.353.738,00	0,00	22.353.738,00	21.190.001,90	1.163.736,10
4.4.90.30.00	Material de Consumo	50.000,00	0,00	50.000,00	0,00	50.000,00
4.4.90.39.00	Outros Serviços de Terceiros - Pessoa Jurídica	22.303.738,00	0,00	22.303.738,00	21.190.001,90	1.113.736,10
TOTAL GERAL		**40.734.725.254,64**	**0,00**	**40.734.725.254,64**	**33.769.938.455,42**	**6.964.786.799,22**

Iranice Aparecida Santos Ruivo
Diretor da Div de Ger do Sist Exec Orç
CRC1SP162565/O-0

Daniel Boer de Souza
Diretor do Departamento de Contadoria
CRC1SP237021/O-2

Luis Felipe Vidal Arellano
Subsecretário Tesouro Municipal
CPF 366.631.018-46

Matéria DOCREC 653/2015. Documento digitalizado e autenticado por CAIO CESAR RODRIGUES. Sua validade pode ser conferida em https://splegisconsulta.saopaulo.sp.leg.br/Home/AbrirDocumento?pID=169909.

autuado por CAIO CESAR RODRIGUES em 06/03/2018 15:36:46.

PREFEITURA DO MUNICÍPIO DE SÃO PAULO

Boletim da Receita em Dezembro/2014

Código	Especificação da Receita	Receita Orçada	Realizada no Mês	% Realizada Mês sobre o Orçado	Realizada até o Mês	% até o Mês sobre o Orçado
100000000000	RECEITAS CORRENTES	40.223.848.735,00	3.637.346.981,18	9,04	39.383.058.772,08	97,91
110000000000	RECEITA TRIBUTÁRIA	20.494.292.686,00	1.969.209.072,58	9,61	20.555.639.639,07	100,30
111000000000	IMPOSTOS	20.238.081.854,00	1.951.119.515,34	9,64	20.256.684.044,55	100,09
111200000000	IMPOSTOS S/ O PATRIMÔNIO E A RENDA	9.463.392.566,00	521.008.445,64	5,51	8.877.187.066,64	93,81
111202000000	IMPOSTO S/ A PROPRIEDADE PREDIAL E TERRITORIAL URBANA	6.648.709.835,00	122.871.766,19	1,85	5.963.748.376,61	89,70
111202010000	Imposto s/ a Propriedade Predial	6.394.516.417,00	119.015.281,78	1,86	5.704.515.803,97	89,21
111202020000	Imposto s/ a Propriedade Territorial Urbana	254.193.418,00	3.856.484,41	1,52	259.232.572,64	101,98
111204000000	IMPOSTO S/ A RENDA E PROVENTOS DE QUALQUER NATUREZA	1.333.909.288,00	222.180.154,71	16,66	1.418.173.815,03	106,32
111204310000	Imposto de Renda Retido nas Fontes s/ os Rendimentos do Trabalho	1.095.540.408,00	186.722.376,53	17,04	1.171.194.058,82	106,91
111204330000	Imposto de Renda Retido nas Fontes s/ Remessa de Recursos ao Exterior	1.383.575,00	59.119,48	4,27	301.342,50	21,78
111204340000	Imposto de Renda Retido nas Fontes s/ Outros Rendimentos	236.985.305,00	35.398.658,70	14,94	246.678.413,71	104,09
111208000000	IMPOSTO S/ TRANS. INTER-VIVOS DE BENS IMÓVEIS E DIR. REAIS S/ IMÓVEIS	1.480.773.443,00	175.956.524,74	11,88	1.495.264.875,00	100,98
111208010000	IMPOSTO S/ TRANS. INTER-VIVOS DE BENS IMÓVEIS E DIR. REAIS S/ IMÓVEIS	1.480.773.443,00	175.956.524,74	11,88	1.495.264.875,00	100,98
111300000000	IMPOSTO S/ A PRODUÇÃO E A CIRCULAÇÃO	10.774.689.288,00	1.430.111.069,70	13,27	11.379.496.977,91	105,61
111305000000	IMPOSTO S/ SERVIÇOS DE QUALQUER NATUREZA	10.774.689.288,00	1.430.111.069,70	13,27	11.379.496.977,91	105,61
111305010000	Imposto sobre Serviços de Qualquer Natureza	9.841.281.586,00	1.335.040.615,63	13,57	10.359.911.550,39	105,27
111305020000	ISS - Sistema Integrado - Simples	2.263.518,00	23.084,76	1,02	350.737,83	15,50
111305040000	ISS - Simples Nacional	931.144.184,00	95.047.369,31	10,21	1.019.234.689,69	109,46
112000000000	TAXAS	256.210.832,00	18.089.557,24	7,06	298.955.594,52	116,68
112100000000	TAXAS PELO EXERCÍCIO DO PODER DE POLÍCIA	219.253.657,00	10.656.852,10	4,86	245.764.045,01	112,09
112125000000	TAXA DE LICENÇA P/ FUNC. DE ESTAB. COMERC., INDÚSTRIAS E PREST. SERV.	115.874.814,00	4.779.350,15	4,12	122.040.691,19	105,32
112125010000	Taxa de Licença p/ Localização, Instalação e Funcionamento	0,00	32.260,36	0,00	32.260,36	0,00
112125030000	Taxa de Fiscalização de Estabelecimentos - TFE	115.874.814,00	4.747.089,79	4,10	122.008.430,83	105,29
112126000000	TAXA DE PUBLICIDADE COMERCIAL	17.408.119,00	587.671,33	3,38	17.437.908,05	100,17
112126010000	Taxa de Fiscalização de Anúncios	17.408.119,00	587.671,33	3,38	17.437.908,05	100,17
112132000000	TAXA DE APROVAÇÃO DO PROJETO DE CONSTRUÇÃO CIVIL	64.530.996,00	4.702.590,09	7,29	87.945.884,14	136,28
112132010000	Taxa p/ Exame e Verificação de Projetos e Construções	64.530.996,00	4.702.590,09	7,29	87.945.884,14	136,28
112134000000	TAXA DE FISCALIZAÇÃO DE APARELHOS DE TRANSPORTE	7.676.509,00	45.868,53	0,60	8.869.193,49	115,54
112134010000	Taxa de Vistoria de Aparelhos de Transporte Vertical e Horizontal	7.676.509,00	45.868,53	0,60	8.869.193,49	115,54
112199000000	OUTRAS TAXAS PELO EXERCÍCIO DO PODER DE POLÍCIA	13.763.219,00	541.372,00	3,93	9.470.368,14	68,81
112199020000	Taxa de Licença p/ Arruamentos e Loteamentos	0,00	0,80	0,00	237,18	0,00
112199030000	Taxa de Fiscalização dos Serviços de Limpeza Urbana - FISLURB	3.000.000,00	3.410,30	0,11	1.330.463,53	44,35
112199040000	Taxa de Remoção - CET	10.763.219,00	537.960,90	5,00	8.139.667,43	75,62
112200000000	TAXAS PELA PRESTAÇÃO DE SERVIÇOS	36.957.175,00	7.432.705,14	20,11	53.191.549,51	143,93
112290000000	TAXA DE LIMPEZA PÚBLICA	35.377.331,00	7.377.940,50	20,85	52.102.371,59	147,28
112290020000	Taxa de Resíduos Sólidos Domiciliares - TRSD	0,00	357.545,59	0,00	366.072,50	0,00
112290030000	Taxa de Resíduos Sólidos de Serviços de Saúde - TRSS	35.377.331,00	7.020.394,91	19,84	51.736.299,09	146,24
112299000000	OUTRAS TAXAS PELA PRESTAÇÃO DE SERVIÇOS	1.579.844,00	54.764,64	3,47	1.089.177,92	68,94
112299020000	Taxa de Estudos p/ Fixação de Diretrizes	1.566.737,00	45.576,57	2,91	1.079.989,85	68,93
112299030000	Taxa de Combate a Sinistros	13.107,00	9.188,07	70,10	9.188,07	70,10
120000000000	RECEITAS DE CONTRIBUIÇÕES	271.325.476,00	24.709.374,51	9,11	278.352.464,01	102,59

Matéria DOCREC 653/2015. Documento digitalizado e autenticado por CAIO CESAR RODRIGUES. Sua validade pode ser conferida em https://splegsconsulta.saopaulo.sp.leg.br/Home/AbrirDocumento?pID=1369909.

Voltar ao Índice

autuado por CAIO CESAR RODRIGUES em 06/03/2018 15:36:46.

Código	Especificação da Receita	Receita Orçada	Realizada no Mês	% Realizada Mês sobre o Orçado	Realizada até o Mês	% até o Mês sobre o Orçado
122000000000	CONTRIBUIÇÕES ECONÔMICAS	271.325.476,00	0,00	0,00	0,00	0,00
122029000000	CONTRIBUIÇÃO P/ O CUSTEIO DO SERVIÇO DE ILUMINAÇÃO PÚBLICA - COSIP/FUN	271.325.476,00	0,00	0,00	0,00	0,00
122029010000	CONTRIBUIÇÃO P/ O CUSTEIO DO SERVIÇO DE ILUMINAÇÃO PÚBLICA - COSIP/FUN	271.325.476,00	0,00	0,00	0,00	0,00
123000000000	CONTR. P/ O CUSTEIO DO SERV. DE ILUMINAÇÃO PÚBLICA	0,00	24.709.374,51	0,00	278.352.464,01	0,00
123001000000	Contr. p/ Custeio Serv. Ilum. Públ - COSIP/FUNDIP	0,00	24.709.374,51	0,00	278.352.464,01	0,00
130000000000	RECEITA PATRIMONIAL	453.761.350,00	239.458.703,39	52,77	956.173.407,79	210,72
131000000000	RECEITAS IMOBILIÁRIAS	3.003.091,00	498.018,04	16,58	4.787.019,02	159,40
131100000000	ALUGUÉIS	319.481,00	2.610,74	0,82	39.793,38	12,46
131199000000	OUTRAS RECEITAS DE ALUGUÉIS	319.481,00	2.610,74	0,82	39.793,38	12,46
131900000000	OUTRAS RECEITAS IMOBILIARIAS	2.683.610,00	495.407,30	18,46	4.747.225,64	176,90
131901000000	OUTRAS RECEITAS IMOBILIARIAS	2.683.610,00	495.407,30	18,46	4.747.225,64	176,90
131901010000	OUTRAS RECEITAS IMOBILIARIAS	2.683.610,00	495.407,30	18,46	4.747.225,64	176,90
132000000000	RECEITAS DE VALORES MOBILIÁRIOS	419.276.065,00	119.583.532,46	28,52	792.683.072,32	189,06
132200000000	DIVIDENDOS	123.615,00	0,00	0,00	143.070,53	115,74
132200010000	DIVIDENDOS	123.615,00	0,00	0,00	143.070,53	115,74
132500000000	REMUNERAÇÃO DE DEPÓSITOS BANCÁRIOS	49.818.545,00	8.246.476,21	16,55	77.843.832,59	156,25
132501000000	REMUNERAÇÃO DE DEPÓSITOS DE RECURSOS VINCULADOS	41.628.545,00	7.006.560,04	16,83	64.414.782,94	154,74
132501020000	Receita de Remuneração de Depósitos Banc. de Rec. Vinculados - FUNDEB	19.890.545,00	406.254,50	2,04	18.827.465,50	94,66
132501030000	RECEITA DE REMUNERAÇÃO DEP. BANC. DE REC. VINCULADOS - FUNDO DE SAÚDE	21.738.000,00	3.731.048,87	17,16	30.242.786,00	139,12
132501031000	RECEITA DE REMUNERAÇÃO DE DEPÓSITOS BANCÁRIOS DE RECURSOS VINCULADOS -	21.244.000,00	3.332.203,53	15,69	28.837.629,07	135,74
132501031001	Remuneração de Dep Banc de Rec Transf de União -FMS-bloco At Básica	5.324.000,00	1.161.434,49	21,82	7.031.700,84	132,08
132501031002	Remuneração de Dep Banc de Rec Transf de União - FMS - bloco Vigilân	983.000,00	1.228.796,96	125,00	13.844.804,30	1.408,42
132501031003	Remuneração de Dep Banc de Rec Transf de União - FMS - bloco MAC	13.577.000,00	797.833,92	5,88	6.195.725,77	45,63
132501031004	Remuneração de Dep Banc de Rec Transf de União - FMS - bloco INVESTIM	373.000,00	0,00	0,00	6.307,87	1,69
132501031005	Remuneração de Dep Banc de Rec Transf de União - FMS - bloco Assist F	730.000,00	89.026,20	12,20	1.067.685,01	146,26
132501031006	Remuneração de Dep Banc de Rec Transf de União - FMS - bloco Gestão d	150.000,00	55.111,96	36,74	318.999,92	212,67
132501031007	Remuneração de Dep Banc de Rec Transf de União - FMS-Convênios repas	107.000,00	0,00	0,00	372.405,36	347,94
132501032000	RECEITA DE REMUNERAÇÃO DE DEPÓSITOS BANCÁRIOS DE RECURSOS VINCULADOS -	494.000,00	398.845,34	80,74	1.405.156,93	284,44
132501032001	Remuneração de Dep Banc de Rec repassados pelo Estado através do Fundo	492.000,00	398.845,34	81,07	1.405.156,93	285,60
132501032002	Remuneração de Dep Banc de Rec repassados pelo Estado através de convê	2.000,00	0,00	0,00	0,00	0,00
132501070000	PMSP-SEME/Fundo Municipal de Esportes	0,00	0,00	0,00	1.367.524,79	0,00
132501080000	PMSP-SVMA/COFEHIDRO-CAPAC. AGENTES CONT. AMBIENTAL	0,00	0,00	0,00	1.761,74	0,00
132501140000	PMSP-SME/FNDE-MANUT	0,00	2.084.664,76	0,00	4.328.615,66	0,00
132501150000	PMSP-SEHAB/FUNDO MUNIC.SAN.AMBIENT.INFR./LEI 14934	0,00	224.878,73	0,00	4.897.931,94	0,00
132501170000	SME X FNDE	0,00	116.218,55	0,00	225.359,82	0,00

Matéria DOCREC 653/2015. Documento digitalizado e autenticado por CAIO CESAR RODRIGUES. Sua validade pode ser conferida em https://splegisconsulta.saopaulo.sp.leg.br/Home/AbrirDocumento?pID=169909.

autuado por CAIO CESAR RODRIGUES em 06/03/2018 15:36:46

Código	Especificação da Receita	Receita Orçada	Realizada no Mês	% Realizada Mês sobre o Orçado	Realizada até o Mês	% até o Mês sobre o Orçado
132501180000	PMSP-SEHAB/CONVÊNIO/COHAB/ CDHU-MINAS GAS/LIMÃO B	0,00	0,00	0,00	14.686,31	0,00
132501230000	SIURB X Ministério das Cidades	0,00	0,00	0,00	350.815,19	0,00
132501240000	SIURB X Ministério do Turismo	0,00	286.786,76	0,00	286.786,76	0,00
132501250000	PMSP - SEHAB X COHAB	0,00	78.331,00	0,00	3.705.790,49	0,00
132501270000	CONVÊNIO SGM X UNIÃO	0,00	45.541,38	0,00	45.541,38	0,00
132501280000	CONVÊNIO SMPED X UNIÃO	0,00	2,62	0,00	190,70	0,00
132501330000	Convênio MINC X SMC	0,00	32.832,87	0,00	119.526,66	0,00
132502000000	REMUNERAÇÃO DE DEPÓSITOS DE RECURSOS NÃO VINCULADOS	8.190.000,00	1.239.916,17	15,14	13.429.049,65	163,97
132502010000	Receita de Remuneração de Depósitos de Poupança	8.190.000,00	1.239.916,17	15,14	13.429.049,65	163,97
132600000000	REMUNERAÇÃO DE DEPÓSITOS ESPECIAIS	1.250.000,00	0,00	0,00	31.777,98	2,54
132600030000	Convênio MTE/SPPE/CODEFAT	1.250.000,00	0,00	0,00	31.777,98	2,54
132900000000	OUTRAS RECEITAS DE VALORES MOBILIÁRIOS	368.083.905,00	111.337.056,25	30,25	714.664.391,22	194,16
132901000000	FUNDOS DE INVESTIMENTOS RENDA FIXA	368.083.905,00	108.553.843,39	29,49	699.934.517,15	190,16
132901010000	PMSP	325.155.624,00	66.691.926,16	20,51	407.199.782,06	125,23
132901050000	Operação Urbana Faria Lima	0,00	1.758.961,11	0,00	39.925.547,54	0,00
132901080000	Fundo Especial Operação Urbana Água Branca - FEAB	0,00	7.503.461,35	0,00	21.935.648,70	0,00
132901100000	Programa Nacional de Alimentação Escolar - PNAE/FNDE	0,00	1.174.332,04	0,00	5.084.843,96	0,00
132901120000	Contribuição para o Custeio do Serviço de Iluminação Pública - COSIP/F	8.150.000,00	1.467.939,99	18,01	12.034.464,22	147,66
132901210000	Convênio SIURB X MINISTÉRIO DAS CIDADES	0,00	236.505,12	0,00	236.505,12	0,00
132901250000	Fundo Especial de Despesas da Câmara Municipal de São Paulo	0,00	969.462,86	0,00	3.838.993,35	0,00
132901310000	FMAS - Projeto Restaurante Escola	19.019,00	0,00	0,00	0,00	0,00
132901320000	Convênio SABESP x SEHAB	14.114,00	0,00	0,00	6.644,77	47,08
132901330000	CONVÊNIO SMDHC X UNIÃO	0,00	9.504,26	0,00	39.916,63	0,00
132901360000	Proteção Social Básica/FMAS	40.652,00	23.341,26	57,42	89.894,92	221,13
132901370000	Proteção Social Especial/FMAS	86.056,00	8.491,40	9,87	83.447,26	96,97
132901390000	SMS - FMS/FNS	0,00	0,00	0,00	21.086,03	0,00
132901410000	PMSP/SAS/FMAS	6.368.317,00	54.108,59	0,85	744.522,04	11,69
132901470000	PMSP-SNJ/Procuradoria Geral do Município	990.000,00	0,00	0,00	1.034.959,97	104,54
132901490000	PMSP Outras Fontes	0,00	25.342,72	0,00	25.342,72	0,00
132901490300	SEHAB x UNIÃO	0,00	25.342,72	0,00	25.342,72	0,00
132901530000	FEPAC	7.384,00	0,00	0,00	57.584,61	779,86
132901540000	FUMCAD	12.154.339,00	224.536,74	1,85	34.526.070,49	284,06
132901580000	FMAS - Fundo Municipal de Assistência Social	0,00	171.970,90	0,00	1.069.164,87	0,00
132901590000	FEMA - Fundo Especial do Meio Ambiente e Desenvvolvimento Sustentável	11.353.602,00	2.250.429,79	19,82	15.625.588,61	137,63
132901600000	FMAS X FNAS	769.292,00	0,00	0,00	92.117,78	11,97
132901600100	FMAS - PROTEÇÃO SOCIAL BÁSICA/COFINANCIAMENTO DO FNAS	14.358,00	0,00	0,00	0,00	0,00
132901600200	FMAS - PROTEÇÃO SOCIAL ESPECIAL/COFINANCIAMENTO DO FNAS	200.861,00	0,00	0,00	92.117,78	45,86
132901600300	APOIO À GESTÃO DESCENTRALIZADA/FNAS	554.073,00	0,00	0,00	0,00	0,00
132901690000	Convênio SENASP	0,00	0,00	0,00	325.387,63	0,00
132901700000	Convênio CDHU x SEHAB	975.506,00	1.987,51	0,20	174.664,82	17,91
132901750000	PMSP/SMADS/FMAS - PAC II POP RUA	0,00	11.298,63	0,00	386.933,50	0,00
132901770000	Convênio Ministério do Turismo	0,00	0,00	0,00	168.001,72	0,00
132901790000	Convênio SME - Estado	0,00	32.686,99	0,00	768.900,98	0,00
132901840000	FMDT	2.000.000,00	15.434,71	0,77	689.695,43	34,48
132901900000	Operação Urbana Faria Lima - Transportes	0,00	0,00	0,00	3.168.228,61	0,00
132901910000	Fundo de Desenvolvimento Urbano - FUNDURB	0,00	2.700.273,52	0,00	20.785.941,60	0,00
132901930000	Operação Urbana Água Espraiada	0,00	23.204.025,86	0,00	121.000.220,77	0,00

Matéria DOCREC 653/2015. Documento digitalizado e autenticado por CAIO CESAR RODRIGUES. Sua validade pode ser conferida em https://splegisconsulta.saopaulo.sp.leg.br/Home/AbrirDocumento?pID=169909.

autuado por CAIO CESAR RODRIGUES em 06/03/2018 15:36:46.

Código	Especificação da Receita	Receita Orçada	Realizada no Mês	% Realizada Mês sobre o Orçado	Realizada até o Mês	% até o Mês sobre o Orçado
132901940000	Operação Urbana Água Espraiada - Transportes	0,00	0,00	0,00	7.568.580,56	0,00
132901960000	Fundo Municipal de Limpeza Urbana - FMLU	0,00	12.258,06	0,00	747.597,10	0,00
132901980000	SEHAB - OUTORGA ONEROSA LEI 13.558/2003 ALTERADA PELA LEI 13.876/2004	0,00	5.563,82	0,00	478.238,78	0,00
132902000000	FUNDO DE APLICAÇÕES EM COTAS - RENDA FIXA	0,00	2.783.212,86	0,00	14.729.874,07	0,00
132902010000	Transferências do Salário Educação - Lei 10.832/03	0,00	2.777.052,62	0,00	14.426.804,38	0,00
132902020000	Convênios MINC/SMC	0,00	6.160,24	0,00	303.069,69	0,00
133000000000	RECEITA DE CONCESSÕES E PERMISSÕES	27.882.194,00	2.651.645,30	9,51	33.273.936,33	119,34
133900000000	OUTRAS RECEITAS DE CONCESSÕES E PERMISSÕES	27.882.194,00	2.651.645,30	9,51	33.273.936,33	119,34
133999000000	OUTRAS RECEITAS DE CONCESSÕES E PERMISSÕES	27.882.194,00	2.651.645,30	9,51	33.273.936,33	119,34
133999020000	Rendas de Mercados, Feiras e Frigoríficos (ant. Mat.) - Sistema Novo	17.117.172,00	1.634.984,06	9,55	17.701.334,84	103,41
133999030000	Estádio Municipal	200.000,00	48.441,55	24,22	3.586.831,90	1.793,42
133999060000	Centros Esportivos - Unidades Educacionais e Esportivas	350.000,00	32.962,39	9,42	493.517,56	141,01
133999080000	Centros Culturais - Teatros/FEPAC	106.678,00	5.448,00	5,11	96.172,76	90,15
133999090000	Permissão de Atividades Ambulantes	114.145,00	0,00	0,00	0,00	0,00
133999100000	Tarifa de Pedágio p/ Ingresso nas Ruas de Pedestres	357.864,00	19.057,50	5,33	274.109,50	76,60
133999120000	Concessão p/ Exploração Comercial em Estacionamento Subterrâneo - SMT	35.610,00	3.199,68	8,99	38.624,66	108,47
133999130000	Implantação, Instalação e Passagem de Equipamentos Urbanos - CONVIAS	2.650.725,00	286.973,64	10,83	2.885.254,76	108,85
133999150000	Contratos de Concessão e Permissão dos Serviços de Limpeza Urbana - FM	0,00	0,00	0,00	298.372,90	0,00
133999170000	Unidades Esportivas da SEME	150.000,00	2.611,38	1,74	202.202,09	134,80
133999180000	CONCESSÃO PARA EXPLORAÇÃO COMERCIAL EM ESPAÇOS PUB	6.800.000,00	617.967,10	9,09	7.697.515,36	113,20
136000000000	RECEITA DE CESSÃO DE DIREITOS	0,00	116.000.000,00	0,00	116.000.000,00	0,00
136100000000	RECEITA DE CESSÃO DO DIREITO DE OPERACIONALIZAÇÃO DE PAGAMENTOS	0,00	116.000.000,00	0,00	116.000.000,00	0,00
136101000000	Receita de Cessão do Direito de Operar. Folha de Pagamento de Pessoal	0,00	116.000.000,00	0,00	116.000.000,00	0,00
139000000000	OUTRAS RECEITAS PATRIMONIAIS	3.600.000,00	725.507,59	20,15	9.429.380,12	261,93
139001000000	REMUNERAÇÕES DE RECEITAS	3.600.000,00	725.507,59	20,15	9.429.380,12	261,93
139001010000	Remunerações Diversas	3.600.000,00	725.507,59	20,15	9.429.380,12	261,93
160000000000	RECEITA DE SERVIÇOS	308.020.426,00	26.405.978,60	8,57	308.899.798,13	100,29
160005000000	SERVIÇOS DE SAÚDE	265.000.000,00	22.828.946,23	8,61	264.004.256,51	99,62
160005010000	Serviços Hospitalares	130.000.000,00	10.842.970,76	8,34	130.517.387,32	100,40
160005030000	Serviços Radiológicos e Laboratoriais - FMS	70.000.000,00	6.339.232,13	9,06	66.326.113,02	94,75
160005100000	Serviços Ambulatoriais	65.000.000,00	5.646.743,34	8,69	67.160.756,17	103,32
160013000000	SERVIÇOS ADMINISTRATIVOS	25.230.125,00	2.533.921,77	10,04	32.109.100,09	127,26
160013010000	Serviços de Inscrição em Concursos Públicos	35.899,00	0,00	0,00	0,00	0,00
160013020000	Serviços de Venda de Editais	0,00	0,00	0,00	510,40	0,00
160013040000	Serviços de Expedição de Certificados	2.152.657,00	109.242,78	5,07	2.263.044,78	105,13
160013070000	Serviços de Fotocópias ou Cópias Heliográficas	0,00	57.871,98	0,00	754.608,41	0,00
160013080000	Serviços de Expedientes	475.368,00	43.220,95	9,09	458.326,16	96,42
160013120000	Remoção e Estadia - DSV	77.190,00	27.017,20	35,00	306.897,28	397,59
160013130000	Autuação de Processos - DAMSP	2.014.273,00	126.349,25	6,27	1.713.766,36	85,08
160013140000	Autuação de Processos - G. A. 99-T	578.574,00	29.832,05	5,16	441.001,10	76,22
160013150000	Análise de Estudos, Planos, Projetos e Relatórios - DECONT	1.389,00	0,00	0,00	1.262,30	90,88

Matéria DOCREC 653/2015. Documento digitalizado e autenticado por CAIO CESAR RODRIGUES. Sua validade pode ser conferida em https://spregsconsulta.saopaulo.sp.leg.br/Home/AbrirDocumento?pID=169909.

autuado por CAIO CESAR RODRIGUES em 06/03/2018 15:36:46.

Código	Especificação da Receita	Receita Orçada	Realizada no Mês	% Realizada Mês sobre o Orçado	Realizada até o Mês	% até o Mês sobre o Orçado
160013160000	Desinterdição, Fiscalização e Vistoria - DECONT	28.266,00	1.128,45	3,99	18.345,30	64,90
160013180000	Serviços de Transporte do DTP	13.752.775,00	746.132,93	5,43	12.812.572,60	93,16
160013200000	Termo de Permissão de Uso - TPU	5.500.000,00	1.314.277,53	23,90	12.242.167,20	222,58
160013230000	Licença Especial de Trânsito de Produtos Perigosos - SMT	170.000,00	27.329,65	16,08	334.770,15	196,92
160013250000	Cadastramento de Ambulantes	0,00	471,10	0,00	7.185,20	0,00
160013260000	Termo de Permissão de Uso - CONVIAS	186.087,00	21.107,25	11,34	296.443,35	159,30
160013270000	Aprovação de Projetos - CONVIAS	257.647,00	29.940,65	11,62	458.199,50	177,84
160014000000	SERVIÇOS DE INSPEÇÃO E FISCALIZAÇÃO	2.290.301,00	366.266,60	15,99	2.241.945,78	97,89
160014010000	SERVIÇOS DE INSPEÇÃO E FISCALIZAÇÃO	2.290.301,00	366.266,60	15,99	2.241.945,78	97,89
160043000000	SERVIÇOS DE COLETA, TRANSPORTE, TRATAMENTO E DESTINO FINAL DE RESIDUOS	14.500.000,00	595.007,73	4,10	7.126.483,90	49,15
160043010000	Coleta de Resíduos Sólidos - Saúde - LIMPURB	14.500.000,00	595.007,73	4,10	7.126.483,90	49,15
160099000000	OUTROS SERVIÇOS	1.000.000,00	81.836,27	8,18	3.418.011,85	341,80
160099190000	OUTROS SERVIÇOS	0,00	81.836,27	0,00	1.061.003,54	0,00
160099210000	Polo gerador de tráfego (FMDT)	1.000.000,00	0,00	0,00	2.357.008,31	235,70
170000000000	TRANSFERÊNCIAS CORRENTES	15.897.872.033,00	1.292.297.113,04	8,13	14.919.211.277,25	93,84
172000000000	TRANSFERÊNCIAS INTERGOVERNAMENTAIS	15.715.398.655,00	1.247.453.730,64	7,94	14.788.320.958,82	94,10
172100000000	TRANSFERÊNCIAS DA UNIÃO	3.005.234.059,00	203.777.519,48	6,78	2.526.254.588,83	84,06
172101000000	PARTICIPAÇÃO NA RECEITA DA UNIÃO	222.260.874,00	31.648.143,06	14,24	237.275.535,42	106,76
172101020000	Cota-Parte do Fundo de Participação dos Municípios	218.455.555,00	31.608.766,81	14,47	235.975.330,48	108,02
172101050000	Cota-Parte do Imposto s/ a Propriedade Territorial Rural	3.767.130,00	39.376,25	1,05	1.287.315,10	34,17
172101320000	Cota-parte do Imposto s/ Operações de Crédito, Câmbio e Seguro, ou Rel	38.189,00	0,00	0,00	12.889,84	33,75
172122000000	TRANSFERÊNCIA DA COMPENSAÇÃO FINANCEIRA PELA EXPLORAÇÃO DE RECURSOS NA	10.398.538,00	2.184.374,82	21,01	23.324.560,25	224,31
172122110000	Cota-Parte da Compensação Financeira de Recursos Hídricos	7.825.725,00	54.705,16	0,70	489.753,02	6,26
172122200000	Cota-Parte da Compensação Financeira de Extração Mineral - CFEM	513.590,00	261.349,84	50,89	2.968.819,21	578,05
172122300000	Cota-Parte Royalties - Compensação Financeira pela Produção de Petróle	2.059.223,00	1.868.319,82	90,73	19.865.988,02	964,73
172133000000	TRANSFERÊNCIAS DE RECURSOS DO SISTEMA ÚNICO DE SAÚDE - SUS - REPASSES	1.986.647.210,00	127.312.273,22	6,41	1.636.680.496,39	82,38
172133110000	ATENÇÃO BÁSICA - FMS	567.825.000,00	63.116.426,37	11,12	546.444.531,43	96,23
172133111000	Piso de Atenção Básica Fixo (PAB Fixo) - FMS	261.664.000,00	21.805.312,92	8,33	261.663.755,04	100,00
172133113000	PISO DE ATENÇÃO BÁSICA - VARIAVEL (PAB VARIAVEL) - FMS	306.161.000,00	41.311.113,45	13,49	284.780.776,39	93,02
172133113001	Saúde da Família -FMS	91.902.000,00	7.456.944,50	8,11	81.779.153,50	88,99
172133113002	Agentes Comunitários de Saúde -FMS	78.626.000,00	14.803.386,00	18,83	87.284.500,00	111,01
172133113003	Saúde Bucal -FMS	7.340.000,00	780.980,00	10,64	8.430.220,00	114,85
172133113005	Fator Incentivo Atenção Básica - Povos Indígenas -FMS	37.000,00	0,00	0,00	0,00	0,00
172133113008	Outros programas Financ Por Transf Fundo a Fundo - ATB-FMS	117.116.000,00	16.669.802,95	14,23	89.366.902,89	76,31
172133113009	Núcleo Apoio Saúde Família - NASF ¿ FMS	11.140.000,00	1.600.000,00	14,36	17.920.000,00	160,86
172133120000	ATENÇÃO DE MAC AMBULALTORIAL E HOSPITALAR - FMS	1.232.977.210,00	57.689.194,83	4,68	957.035.238,70	77,62
172133121000	Limite Financeiro da MAC Ambulatorial e Hospitalar - FMS	956.566.210,00	32.125.434,02	3,36	664.469.385,01	69,46
172133121001	Teto Financeiro - FMS	648.000.000,00	14.580.853,74	2,25	384.905.575,86	59,40

Matéria DOCREC 653/2015. Documento digitalizado e autenticado por CAIO CESAR RODRIGUES. Sua validade pode ser conferida em https://spleg.sconsulta.saopaulo.sp.leg.br/HomeAbrirDocumento?pID=669909.

autuado por CAIO CESAR RODRIGUES em 06/03/2018 15:36:46

Código	Especificação da Receita	Receita Orçada	Realizada no Mês	% Realizada Mês sobre o Orçado	Realizada até o Mês	% até o Mês sobre o Orçado
172133121002	SAMU - Serviço de Atendimento Móvel de Urgência - FMS	53.200.000,00	3.976.847,00	7,48	43.745.317,00	82,23
172133121003	CEO - Centro Espec Odontológica - FMS	4.283.000,00	419.650,00	9,80	5.747.326,83	134,19
172133121004	CAPS -Centro de Atenção Psicossocial - FMS	37.161.210,00	2.487.067,08	6,69	41.659.085,90	112,10
172133121005	CEREST - Centro de Ref Em Saúde do Trabalhador	1.950.000,00	0,00	0,00	1.200.000,00	61,54
172133121006	Outros programas Financ Por Transf Fundo a Fundo - MAC-FMS	211.972.000,00	10.661.016,20	5,03	187.212.079,42	88,32
172133122000	FUNDO DE AÇÕES ESTRATEGICAS E COMPENSAÇÃO - FAEC - FMS	271.411.000,00	24.167.301,00	8,90	276.651.802,74	101,93
172133122001	CNRAC -Centro Nacional Regulação de Alta Complex -FMS	411.000,00	0,00	0,00	0,00	0,00
172133122002	Terapia Renal Substitutiva - FMS	176.000.000,00	14.400.127,30	8,18	169.717.129,51	96,43
172133122008	Transplantes - Outros - FMS	95.000.000,00	9.767.173,70	10,28	106.934.673,23	112,56
172133129000	OUTROS PROG. FINANC. POR TRANSF. FUNDO A FUNDO/ FAEC - FMS	5.000.000,00	1.396.459,81	27,93	15.914.050,95	318,28
172133129001	Outros Programs Financ. por Transf. Fundo a Fundo-FAEC-FMS	5.000.000,00	1.396.459,81	27,93	15.914.050,95	318,28
172133130000	VIGILÂNCIA EM SAÚDE - FMS	97.985.000,00	1.697.301,44	1,73	70.173.043,80	71,62
172133131000	VIgilância Epidemiológica e Ambiental em Saúde - FMS	78.575.000,00	1.697.301,44	2,16	31.192.569,79	39,70
172133132000	Vigilância Sanitária - FMS	3.200.000,00	0,00	0,00	4.709.989,36	147,19
172133133000	Outros programas Financ Por Transf Fundo a Fundo - VS- FMS	16.210.000,00	0,00	0,00	34.270.484,65	211,42
172133140000	ASSISTÊNCIA FARMACÊUTICA - FMS	72.860.000,00	4.809.350,58	6,60	59.402.232,46	81,53
172133141000	Componente Básico da Assistência Farmacêutica - FMS	56.300.000,00	4.809.350,58	8,54	57.712.232,46	102,51
172133145000	Outros programas Financ Por Transf Fundo a Fundo - Assist Farm- FMS	16.560.000,00	0,00	0,00	1.690.000,00	10,21
172133150000	GESTÃO SUS - FMS	15.000.000,00	0,00	0,00	3.625.450,00	24,17
172133151000	Qualificação da Gestão do SUS - FMS	900.000,00	0,00	0,00	0,00	0,00
172133152000	Implantação de Ações e Serviços de Saúde - FMS	5.400.000,00	0,00	0,00	1.740.450,00	32,23
172133153000	Outros programas Financ Por Transf Fundo a Fundo - Gestão-FMS	8.700.000,00	0,00	0,00	1.885.000,00	21,67
172134000000	TRANSFERÊNCIAS DE RECURSOS DO FUNDO NACIONAL DE ASSISTÊNCIA SOCIAL - F	60.366.054,00	3.846.535,98	6,37	44.068.147,06	73,00
172134100000	FMAS - PROTEÇÃO SOCIAL BÁSICA/COFINANCIAMENTO DO FNAS	15.368.625,00	0,00	0,00	13.093.432,42	85,20
172134110000	FMAS - PROTEÇÃO SOCIAL ESPECIAL/COFINANCIAMENTO DO FNAS	18.300.000,00	2.483.000,00	13,57	19.438.000,00	106,22
172134120000	APOIO À GESTÃO DESCENTRALIZADA/FNAS	26.697.429,00	1.363.535,98	5,11	11.536.714,64	43,21
172135000000	TRANSFERÊNCIAS DE RECURSOS DO FUNDO NACIONAL DO DESENVOLVIMENTO DA EDU	685.910.605,00	33.061.950,96	4,82	541.448.452,84	78,94
172135010000	Transferências do Salário-Educação	404.715.484,00	32.036.950,96	7,92	402.233.555,91	99,39
172135030000	Transferências Diretas do FNDE referentes ao Programa Nacional de Alim	97.017.000,00	0,00	0,00	94.803.707,98	97,72
172135040000	Transferências Diretas do FNDE referentes ao Programa Nacional de Apoi	121.000,00	0,00	0,00	109.348,00	90,37
172135990000	Outras Transferências Diretas do FNDE	184.057.121,00	1.025.000,00	0,56	44.301.840,95	24,07
172135990100	FNDE - Novas Turmas de Educação Infantil	110.729.381,00	0,00	0,00	0,00	0,00

Matéria DOCREC 653/2015. Documento digitalizado e autenticado por CAIO CESAR RODRIGUES. Sua validade pode ser conferida em https://spregistroconsulta.saopaulosp.leg.br/Home/AbrirDocumento?pID=169909.

autuado por CAIO CESAR RODRIGUES em 06/03/2018 15:36:46.

Código	Especificação da Receita	Receita Orçada	Realizada no Mês	% Realizada Mês sobre o Orçado	Realizada até o Mês	% até o Mês sobre o Orçado
172135990200	FNDE - Atend. crianças de 0 a 48m - Bolsa Família	25.035.999,00	0,00	0,00	43.276.840,95	172,86
172135990300	FNDE - Plano de Ações Articuladas	48.291.741,00	0,00	0,00	0,00	0,00
172135990500	FNDE - Projovem	0,00	1.025.000,00	0,00	1.025.000,00	0,00
172136000000	TRANSFERÊNCIA FINANCEIRA DO ICMS - DESONERAÇÃO - LC Nº 87/96	39.650.778,00	5.724.241,44	14,44	34.345.448,64	86,62
172136010000	TRANSFERÊNCIA FINANCEIRA DO ICMS - DESONERAÇÃO - LC Nº 87/96	39.650.778,00	5.724.241,44	14,44	34.345.448,64	86,62
172199000000	OUTRAS TRANSFERÊNCIAS DA UNIÃO	0,00	0,00	0,00	9.111.948,23	0,00
172199990000	Demais Transferências da União	0,00	0,00	0,00	9.111.948,23	0,00
172200000000	TRANSFERÊNCIAS DOS ESTADOS	9.286.221.932,00	748.744.958,30	8,06	9.085.301.200,57	97,84
172201000000	PARTICIPAÇÃO NA RECEITA DOS ESTADOS	9.237.853.932,00	748.582.958,30	8,10	9.041.409.676,05	97,87
172201010000	Cota-Parte do ICMS	7.114.850.097,00	673.883.983,17	9,47	6.802.640.475,19	95,61
172201020000	Cota-Parte do IPVA	2.063.130.914,00	69.448.032,86	3,37	2.182.347.005,69	105,78
172201040000	Cota-Parte do IPI s/ Exportação	59.354.892,00	5.250.942,27	8,85	55.459.098,44	93,44
172201130000	Cota-Parte da Contribuição de Intervenção no Domínio Econômico	518.029,00	0,00	0,00	963.096,73	185,92
172299000000	OUTRAS TRANSFERÊNCIAS DOS ESTADOS	48.368.000,00	162.000,00	0,33	43.891.524,52	90,74
172299100000	Transferência do Fundo Estadual de Saúde - FMS	48.368.000,00	162.000,00	0,33	43.891.524,52	90,74
172400000000	TRANSFERÊNCIAS MULTIGOVERNAMENTAIS	3.423.942.664,00	294.931.252,86	8,61	3.176.765.169,42	92,78
172401000000	TRANSFERÊNCIAS DE RECURSOS DO FUNDO DE MANUTENÇÃO E DESENVOLVIMENTO DA	3.423.942.664,00	294.931.252,86	8,61	3.176.765.169,42	92,78
172401010000	Da União	260.600.409,00	26.622.525,92	10,22	245.901.029,19	94,36
172401020000	Do Estado	3.163.342.255,00	268.308.726,94	8,48	2.930.864.140,23	92,65
175000000000	TRANSFERÊNCIAS DE PESSOAS	70.000.000,00	39.457.894,65	56,37	52.996.807,51	75,71
175001000000	FUMCAD - Imposto de Renda	70.000.000,00	39.457.894,65	56,37	52.996.807,51	75,71
176000000000	TRANSFERÊNCIAS DE CONVÊNIOS	112.473.378,00	5.385.487,75	4,79	77.893.510,92	69,26
176100000000	TRANSFERÊNCIAS DE CONVÊNIOS DA UNIÃO E DE SUAS ENTIDADES	47.777.525,00	0,00	0,00	14.553.520,49	30,46
176101000000	TRANSFERÊNCIAS DE CONVÊNIOS DA UNIÃO P/ O SISTEMA ÚNICO DE SAÚDE - SUS	9.534.000,00	0,00	0,00	3.103.722,37	32,55
176101100000	CONVENIO COM MINISTÉRIO DA SAÚDE - FMS	9.534.000,00	0,00	0,00	3.103.722,37	32,55
176101101400	Outros convênios da União para a área da Saúde	9.534.000,00	0,00	0,00	3.103.722,37	32,55
176102000000	TRANSFERÊNCIAS DE CONVÊNIOS DA UNIÃO DESTINADAS A PROGRAMAS DE EDUCAÇÃ	2.000.000,00	0,00	0,00	0,00	0,00
176102020000	Convênio MEC/FNDE - Assistência Financeira a Programas e Projetos Educ	2.000.000,00	0,00	0,00	0,00	0,00
176103000000	TRANSFERÊNCIAS DE CONVÊNIOS DA UNIÃO DESTINADAS A PROGRAMAS DE ASSISTÊ	0,00	0,00	0,00	2.500.000,00	0,00
176103030000	CONVÊNIO SMADS X UNIÃO	0,00	0,00	0,00	2.500.000,00	0,00
176199000000	OUTRAS TRANSFERÊNCIAS DE CONVÊNIOS DA UNIÃO	36.243.525,00	0,00	0,00	8.949.798,12	24,69
176199090000	Convênio Ministério do Turismo	2.050.000,00	0,00	0,00	0,00	0,00
176199120000	Convênio Secretaria Nacional de Segurança Pública - SENASP	9.711.149,00	0,00	0,00	0,00	0,00
176199150000	Convênios MINC/SMC	0,00	0,00	0,00	3.955.500,00	0,00
176199190000	Convênio PMSP/SMPP x UNIÃO	1.181.000,00	0,00	0,00	0,00	0,00
176199200000	Convênio MTE/SPPE/CODEFAT	17.500.000,00	0,00	0,00	675.536,00	3,86
176199250000	CONVÊNIO SGM X UNIÃO	2.000,00	0,00	0,00	3.000.000,00	150.000,00
176199260000	CONVÊNIO SEMDET X UNIÃO	4.865.000,00	0,00	0,00	0,00	0,00
176199270000	Convênio União - Centros de Cidadania da Mulher	542.000,00	0,00	0,00	206.183,00	38,04
176199280000	Conv União - Fóruns Reg de Inc a Part Pop Mulher	81.471,00	0,00	0,00	14.928,00	18,32
176199290000	Convênio União - Casa de Passagem	310.905,00	0,00	0,00	0,00	0,00
176199300000	Convênio SMDHC X União	0,00	0,00	0,00	1.097.651,12	0,00

Matéria DOCREC 653/2015. Documento digitalizado e autenticado por CAIO CESAR RODRIGUES. Sua validade pode ser conferida em https://splegisconsulta.saopaulo.sp.leg.br/Home/AbrirDocumento?pID=169909.

autuado por CAIO CESAR RODRIGUES em 06/03/2018 15:36:46.

Código	Especificação da Receita	Receita Orçada	Realizada no Mês	% Realizada Mês sobre o Orçado	Realizada até o Mês	% até o Mês sobre o Orçado
176200000000	TRANSFERÊNCIA DE CONVÊNIOS DOS ESTADOS E DO DF E DE SUAS ENTIDADES	64.695.853,00	5.385.487,75	8,32	63.339.990,43	97,90
176201000000	TRANSFERÊNCIAS DE CONVÊNIO DOS ESTADOS P/ O SISTEMA ÚNICO DE SAÚDE - S	10.000,00	0,00	0,00	0,00	0,00
176201010000	Transferências de Convênios dos Estados para o Sistema Único de Saúde	10.000,00	0,00	0,00	0,00	0,00
176299000000	OUTRAS TRANSFERÊNCIAS DE CONVÊNIO DOS ESTADOS	64.685.853,00	5.385.487,75	8,33	63.339.990,43	97,92
176299100000	Proteção Social Básica/FMAS	23.167.507,00	1.930.625,62	8,33	22.440.377,27	96,86
176299110000	Proteção Social Especial/FMAS	41.518.346,00	3.454.862,13	8,32	40.899.613,16	98,51
190000000000	OUTRAS RECEITAS CORRENTES	2.798.576.764,00	85.266.739,06	3,05	2.364.782.185,83	84,50
191000000000	MULTAS E JUROS DE MORA	1.637.216.038,00	214.758.155,13	13,12	1.446.518.684,19	88,35
191100000000	MULTAS E JUROS DE MORA DOS TRIBUTOS	182.717.591,00	47.720.698,81	26,12	210.401.466,86	115,15
191102000000	MULTAS E JUROS DE MORA - IMPOSTO DE RENDA E PROV. QUALQUER NATUREZA	748,00	12.659,25	1.692,41	27.178,20	3.633,45
191102030000	Multas e Juros de Mora do Imposto s/ a Renda Retido nas Fontes	748,00	12.659,25	1.692,41	27.178,20	3.633,45
191138000000	MULTAS E JUROS DE MORA DO IPTU	49.792.122,00	6.306.138,21	12,66	55.450.276,93	111,36
191138010000	MULTAS E JUROS DE MORA DO IPTU	49.792.122,00	6.306.138,21	12,66	55.450.276,93	111,36
191139000000	MULTAS E JUROS DE MORA DO ITBI	19.018.450,00	2.452.796,87	12,90	20.990.396,30	110,37
191139010000	Multas e Juros de Mora do ITBI	19.018.450,00	2.452.796,87	12,90	20.990.396,30	110,37
191140000000	MULTAS E JUROS DE MORA DO ISS	101.459.939,00	36.486.516,49	35,96	118.251.423,96	116,55
191140010000	MULTAS E JUROS DE MORA DO ISS	92.705.595,00	34.291.922,22	36,99	105.872.372,10	114,20
191140020000	Multas e Juros de Mora do ISSQN - Simples Nacional	8.754.344,00	2.194.594,27	25,07	12.379.051,86	141,40
191198000000	MULTAS E JUROS DE MORA DAS CONTRIBUIÇÕES DE MELHORIA	43,00	43.083,64	100.194,51	43.083,64	100.194,51
191198010000	MULTAS E JUROS DE MORA DAS CONTRIBUIÇÕES DE MELHORIA	43,00	43.083,64	100.194,51	43.083,64	100.194,51
191199000000	MULTAS E JUROS DE MORA DE OUTROS TRIBUTOS	12.446.289,00	2.419.504,35	19,44	15.639.107,83	125,65
191199010000	MULTAS E JUROS DE MORA DE OUTROS TRIBUTOS	12.446.289,00	2.419.504,35	19,44	15.639.107,83	125,65
191200000000	MULTAS E JUROS DE MORA DAS CONTRIBUIÇÕES	0,00	0,00	0,00	77.497,92	0,00
191299000000	MULTAS E JUROS DE MORA DE OUTRAS CONTRIBUIÇÕES	0,00	0,00	0,00	77.497,92	0,00
191299010000	MULTAS E JUROS DE MORA DE OUTRAS CONTRIBUIÇÕES - PRINCIPAL	0,00	0,00	0,00	77.497,92	0,00
191299010100	MULTAS E JUROS DE MORA DA COSIP	0,00	0,00	0,00	77.497,92	0,00
191300000000	MULTAS E JUROS DE MORA DA DÍVIDA ATIVA DOS TRIBUTOS	164.726.510,00	54.288.249,10	32,96	252.036.415,78	153,00
191311000000	MULTAS E JUROS DE MORA DA DÍVIDA ATIVA DO IPTU	103.994.228,00	29.780.240,43	28,64	163.459.641,70	157,18
191311010000	Multas e Juros de Mora da Dívida Ativa do IPTU	103.994.228,00	29.780.240,43	28,64	163.459.641,70	157,18
191312000000	MULTAS E JUROS DE MORA DA DÍVIDA ATIVA DO ITBI	2.973.774,00	428.511,18	14,41	2.510.306,52	84,41
191312010000	Multas e Juros de Mora da Dívida Ativa do ITBI	2.973.774,00	428.511,18	14,41	2.510.306,52	84,41
191313000000	Multas e Juros de Mora da Dívida Ativa do ISS	37.334.194,00	19.835.599,28	53,13	68.376.062,31	183,15
191313010000	MULTAS E JUROS DE MORA DA DÍVIDA ATIVA DE ISS	32.649.191,00	19.394.766,32	59,40	60.842.565,30	186,35
191313020000	Multas e Juros de Mora da Div.Ativa ISS Simp.Nac	4.685.003,00	440.832,96	9,41	7.533.497,01	160,80
191398000000	MULTAS E JUROS DE MORA DA DÍVIDA ATIVA DAS CONTRIBUIÇÕES DE MELHORIA	207.618,00	33.443,79	16,11	322.436,37	155,30
191398010000	MULTAS E JUROS DE MORA DA DÍVIDA ATIVA DAS CONTRIBUIÇÕES DE MELHORIA	207.618,00	33.443,79	16,11	322.436,37	155,30
191399000000	MULTAS E JUROS DE MORA DA DÍVIDA ATIVA DE OUTROS TRIBUTOS	20.216.696,00	4.210.454,42	20,83	17.367.968,88	85,91

Matéria DOCREC 653/2015. Documento digitalizado e autenticado por CAIO CESAR RODRIGUES. Sua validade pode ser conferida em https://spregisconsulta.saopaulo.sp.leg.br/Home/AbrirDocumento?pID=169909.

Código	Especificação da Receita	Receita Orçada	Realizada no Mês	% Realizada Mês sobre o Orçado	Realizada até o Mês	% até o Mês sobre o Orçado
191399010000	Multas e Juros de Mora da Dívida Ativa do IVV	0,00	1.781,67	0,00	1.781,67	0,00
191399020000	Multas e Juros de Mora da Dívida Ativa de Outros Tributos	20.216.696,00	4.208.672,75	20,82	17.366.187,21	85,90
191500000000	MULTAS E JUROS DE MORA DA DÍVIDA ATIVA DE OUTRAS RECEITAS	0,00	1.305.992,20	0,00	16.813.318,58	0,00
191599000000	OUTRAS MULTAS E JUROS DE MORA DA DÍVIDA ATIVA DE OUTRAS RECEITAS	0,00	1.305.992,20	0,00	16.813.318,58	0,00
191599050000	Outras Multas e Juros de Mora da Dívida Ativa de O	0,00	1.305.992,20	0,00	16.813.318,58	0,00
191900000000	MULTAS DE OUTRAS ORIGENS	1.289.771.937,00	111.443.215,02	8,64	967.189.985,05	74,99
191910000000	MULTAS PREVISTAS NA LEGISLAÇÃO SANITÁRIA	2.000.000,00	0,00	0,00	0,00	0,00
191910020000	Multas Previstas na Legislação Sanitária - FMS	2.000.000,00	0,00	0,00	0,00	0,00
191911000000	MULTAS DIVERSAS	27.936.839,00	13.786.530,36	49,35	29.937.255,39	107,16
191911010000	Multas SMSP - Sistema Velho	0,00	0,00	0,00	25.473,41	0,00
191911020000	Multas SMSP - Sistema Novo	27.936.839,00	13.786.530,36	49,35	29.911.781,98	107,07
191915000000	MULTAS PREVISTAS NA LEGISLAÇÃO DE TRÂNSITO	1.190.500.000,00	94.288.839,03	7,92	899.556.116,79	75,56
191915010000	Multas de Trânsito - DSV	797.300.000,00	93.934.058,56	11,78	877.085.898,72	110,01
191915020000	Multas de Trânsito Veículos de Outros Municípios	309.400.000,00	0,00	0,00	0,00	0,00
191915030000	Multas p/ Transporte de Produtos Perigosos - DSV	500.000,00	347.802,59	69,56	6.516.030,03	1.303,21
191915040000	Multas de Trânsito de Veículos de Outros Estados - RENAINF	83.300.000,00	6.977,88	0,01	15.954.188,04	19,15
191927000000	MULTAS E JUROS PREVISTOS EM CONTRATOS	19.961.096,00	1.897.028,13	9,50	13.296.188,62	66,61
191927020000	Multas e Juros/ Contratos PMSP	19.961.096,00	1.897.028,13	9,50	13.296.188,62	66,61
191932000000	MULTA DECORRENTE DE SENTENÇA PENAL CONDENATÓRIA	0,00	0,00	0,00	10.000,00	0,00
191932010000	FUMCAD	0,00	0,00	0,00	10.000,00	0,00
191935000000	MULTAS POR DANOS AMBIENTAIS	40.589.500,00	1.037.303,29	2,56	18.756.243,46	46,21
191935020000	FEMA	613.094,00	396.396,00	64,66	828.039,29	135,06
191935030000	Multas por falta de Inspeção Veicular - FEMA	39.976.406,00	640.907,29	1,60	17.928.204,17	44,85
191948000000	MULTAS APLICADAS PELOS TRIBUNAIS DE CONTAS	0,00	1.755,00	0,00	14.102,65	0,00
191948010000	MULTAS APLICADAS PELO TCM/SP - LEI 9.167/80	0,00	1.755,00	0,00	14.102,65	0,00
191950000000	MULTAS POR AUTO DE INFRAÇÃO	1.500.000,00	0,00	0,00	445.934,90	29,73
191950020000	Multas por Auto de Infração - FUNCAP	1.500.000,00	0,00	0,00	445.934,90	29,73
191999000000	OUTRAS MULTAS	7.284.502,00	431.759,21	5,93	5.174.143,24	71,03
191999010000	Multas e Juros Diversos - PMSP	7.284.502,00	431.759,21	5,93	5.174.143,24	71,03
192000000000	INDENIZAÇÕES E RESTITUIÇÕES	9.898.008,00	686.472,52	6,94	11.846.076,55	119,68
192100000000	INDENIZAÇÕES	0,00	0,00	0,00	8.189,95	0,00
192199000000	OUTRAS INDENIZAÇÕES	0,00	0,00	0,00	8.189,95	0,00
192199010000	Outras Indenizações - PMSP	0,00	0,00	0,00	8.189,95	0,00
192200000000	RESTITUIÇÕES	9.898.008,00	686.472,52	6,94	11.837.886,60	119,60
192299000000	OUTRAS RESTITUIÇÕES	9.898.008,00	686.472,52	6,94	11.837.886,60	119,60
192299010000	Restituições Diversas	9.000.000,00	668.653,04	7,43	11.075.738,92	123,06
192299020000	Reembolsos de Salário Família	868.008,00	13.538,96	1,56	171.755,01	19,79
192299030000	Restituições Diversas - FMS	30.000,00	4.280,52	14,27	590.392,67	1.968,98
193000000000	RECEITA DA DÍVIDA ATIVA	633.822.882,00	379.433.899,15	59,86	741.666.686,08	117,01
193100000000	RECEITA DA DÍVIDA ATIVA TRIBUTÁRIA	573.822.882,00	376.890.718,47	65,68	717.287.964,65	125,00
193111000000	Receita da Dívida Ativa do Imposto s/a Propriedade Predial e Territori	361.082.839,00	220.421.171,46	61,04	430.271.325,92	119,16
193112000000	Receita da Dívida Ativa do Imposto s/a Transmissão Inter-Vivos de Bens	3.999.245,00	2.779.117,37	69,49	4.736.890,45	118,44
193113000000	Receita da Dívida Ativa do Imposto s/ Serviços de Qualquer Natureza -	118.463.378,00	142.517.290,72	120,30	208.370.437,27	175,89
193118000000	Receita da Dívida Ativa do ISS - Simples Nacional	62.643.678,00	2.900.176,90	4,63	47.872.450,01	76,42
193198000000	Receita da Dívida Ativa das Contribuições de Melhoria	262.378,00	296.302,27	112,93	449.399,68	171,28
193199000000	RECEITA DA DÍVIDA ATIVA DE OUTROS TRIBUTOS	27.371.364,00	7.976.659,75	29,14	25.587.461,32	93,48
193199010000	Receita da Dívida Ativa de Outros Tributos - Principal - PMSP	27.364.803,00	7.944.575,21	29,03	25.555.242,40	93,39

Matéria DOCREC 653/2015. Documento digitalizado e autenticado por CAIO CESAR RODRIGUES. Sua validade pode ser conferida em https://splegisconsulta.saopaulo.sp.leg.br/Home/AbrirDocumento?pID=169909

autuado por CAIO CESAR RODRIGUES em 06/03/2018 15:36:46.

Código	Especificação da Receita	Receita Orçada	Realizada no Mês	% Realizada Mês sobre o Orçado	Realizada até o Mês	% até o Mês sobre o Orçado
193199030000	FISC	6.501,00	1.197,74	18,42	1.332,12	20,49
193199040000	Receita da Dívida Ativa do Imposto s/ Venda a Varejo de Combustíveis L	60,00	30.886,80	51.478,00	30.886,80	51.478,00
193200000000	RECEITA DA DÍVIDA ATIVA NÃO TRIBUTÁRIA	60.000.000,00	2.543.180,68	4,24	24.378.721,43	40,63
193299000000	RECEITA DA DÍVIDA ATIVA NÃO TRIBUTÁRIA DE OUTRAS RECEITAS	60.000.000,00	2.543.180,68	4,24	24.378.721,43	40,63
193299060000	JUD	30.000.000,00	2.543.180,68	8,48	24.378.721,43	81,26
193299070000	Receita da Dívida Ativa Não Tributária de Outras Rec-Multas Trânsito 1	30.000.000,00	0,00	0,00	0,00	0,00
199000000000	RECEITAS DIVERSAS	517.639.836,00	-509.611.787,74	-98,45	164.750.739,01	31,83
199001000000	RECEITA DE PARCELAMENTOS - OUTRAS RECEITAS	428.051.179,00	-555.272.508,26	-129,72	1.533.972,14	0,36
199001010000	REFIS	3.353.656,00	1.765,65	0,05	27.839,87	0,83
199001020000	Programa de Parcelamento Incentivado - PPI	70.350.754,00	-63.093.183,71	-89,68	1.506.132,27	2,14
199001030000	Programa de Parcelamento Incentivado - PPI - Decreto n° 48260/2007	24.403.733,00	-28.056.842,23	-114,97	0,00	0,00
199001040000	Parcelamento Especial para Ingresso no Simples Nacional - PISN	225.674,00	-206.193,99	-91,37	0,00	0,00
199001050000	Parcelamento Administrativo de Débitos Tributários - PAT	70.474.040,00	-114.516.171,69	-162,49	0,00	0,00
199001060000	Programa de Parcelamento Incentivado PPI 2008	22.718.159,00	-22.546.137,28	-99,24	0,00	0,00
199001070000	Programa de Parcelamento Incentivado - PPI 2009	28.375.455,00	-32.570.403,45	-114,78	0,00	0,00
199001080000	Programa de Parcelamento Incentivado - PPI 2010	74.009.890,00	-85.605.054,12	-115,67	0,00	0,00
199001140000	Programa de Parcelamento Incentivado - PPI 2011	134.139.818,00	-208.680.287,44	-155,57	0,00	0,00
199002000000	RECEITA DE ÔNUS DE SUCUMBÊNCIA DE AÇÕES JUDICIAIS	36.026.650,00	40.896.334,91	113,52	114.844.407,71	318,78
199002010000	Receita de Honorários de Advogados	36.000.000,00	40.896.334,91	113,60	114.842.696,94	319,01
199002020000	Receita de Ônus de Sucumbência	26.650,00	0,00	0,00	1.710,77	6,42
199003000000	RECEITA DECORRENTE DE ALIENAÇÃO DE BENS APREENDIDOS	0,00	7.683,13	0,00	70.799,03	0,00
199003010000	Receita de Leilões de Mercadorias Apreendidas	0,00	7.683,13	0,00	70.799,03	0,00
199099000000	OUTRAS RECEITAS	53.562.007,00	4.756.702,48	8,88	48.301.560,13	90,18
199099010000	FEPAC	9.885.938,00	106.369,82	1,08	380.802,02	3,85
199099080000	FEMA	19.679.576,00	315.491,87	1,60	4.723.195,31	24,00
199099090000	Saldo não Utilizado do Adiantamento	0,00	138.824,97	0,00	1.300.811,71	0,00
199099110000	Fundo Especial de Despesas da Câmara Municipal de São Paulo	0,00	149.670,64	0,00	821.682,32	0,00
199099220000	Eventuais Diversos - PMSP	21.700.493,00	2.275.599,19	10,49	20.935.671,18	96,48
199099230000	Leilões - DSV/SPTRANS/CET	700.000,00	0,00	0,00	710.845,90	101,55
199099240000	Leilões - DTP	500.000,00	0,00	0,00	0,00	0,00
199099270000	Leilões - FUNDIP	220.000,00	0,00	0,00	230.755,00	104,89
199099300000	Ressarcimento de Despesas de Pessoal Requisitado - PMSP	876.000,00	177.903,43	20,31	1.766.024,49	201,60
199099400000	Consignações Facultativas - Artigo 12 do Decreto 49.425/2008	0,00	1.601.997,48	0,00	17.431.772,20	0,00
199099990000	Documentos Eletrônicos a Classificar	0,00	-9.154,92	0,00	0,00	0,00
200000000000	RECEITAS DE CAPITAL	9.127.490.477,00	75.626.304,82	0,83	1.020.767.413,75	11,18
210000000000	OPERAÇÕES DE CRÉDITO	49.985.715,00	0,00	0,00	5.500.000,00	11,00
211000000000	OPERAÇÕES DE CRÉDITO INTERNAS	49.985.715,00	0,00	0,00	5.500.000,00	11,00
211400000000	OPERAÇÕES DE CRÉDITO INTERNAS - CONTRATUAIS	49.985.715,00	0,00	0,00	5.500.000,00	11,00
211405000000	OPERAÇÕES DE CRÉDITO INTERNAS P/ PROGRAMAS DE MODERNIZAÇÃO DA ADMINIST	49.985.715,00	0,00	0,00	5.500.000,00	11,00
211405010000	Programa de Modernização da Administração Tributária - PMAT/BNDES	30.000.000,00	0,00	0,00	0,00	0,00
211405020000	PNAFM	19.985.715,00	0,00	0,00	5.500.000,00	27,52

Matéria DOCREC 653/2015. Documento digitalizado e autenticado por CAIO CESAR RODRIGUES. Sua validade pode ser conferida em https://splegisconsulta.saopaulo.sp.leg.br/Home/AbrirDocumento?pID=169909.

autuado por CAIO CESAR RODRIGUES em 06/03/2018 15:36:46

Código	Especificação da Receita	Receita Orçada	Realizada no Mês	% Realizada Mês sobre o Orçado	Realizada até o Mês	% até o Mês sobre o Orçado
220000000000	ALIENAÇÃO DE BENS	1.297.686.938,00	446.738,52	0,03	24.177.115,64	1,86
221000000000	ALIENAÇÃO DE BENS MÓVEIS	1.280.000.000,00	0,00	0,00	1.122.561,60	0,09
221001000000	ALIENAÇÃO DE BENS MÓVEIS	0,00	0,00	0,00	1.122.561,60	0,00
221900000000	ALIENAÇÃO DE OUTROS BENS MÓVEIS	1.280.000.000,00	0,00	0,00	0,00	0,00
221900010000	ALIENAÇÃO DE OUTROS BENS MÓVEIS	550.000.000,00	0,00	0,00	0,00	0,00
221900030000	Cessão de Direitos Creditórios - PPI	370.000.000,00	0,00	0,00	0,00	0,00
221900040000	Cessão de Direitos Creditórios - FMSAI	360.000.000,00	0,00	0,00	0,00	0,00
222000000000	ALIENAÇÃO DE BENS IMÓVEIS	17.686.938,00	446.738,52	2,53	23.054.554,04	130,35
222900000000	ALIENAÇÃO DE OUTROS BENS IMÓVEIS	17.686.938,00	446.738,52	2,53	23.054.554,04	130,35
222900010000	ALIENAÇÃO DE OUTROS BENS IMÓVEIS	17.686.938,00	446.738,52	2,53	23.054.554,04	130,35
230000000000	AMORTIZAÇÃO DE EMPRÉSTIMOS	8.722.463,00	0,00	0,00	6.396.946,68	73,34
230099000000	AMORTIZAÇÃO DE EMPRÉSTIMOS DIVERSOS	8.722.463,00	0,00	0,00	6.396.946,68	73,34
230099010000	Amortização das Dívidas com INSS - ANHEMBI	1.806.422,00	0,00	0,00	1.324.807,66	73,34
230099040000	Amortização das Dívidas com INSS - PRODAM	631.506,00	0,00	0,00	463.138,93	73,34
230099050000	Amortização das Dívidas com INSS - SPTRANS	5.986.227,00	0,00	0,00	4.390.224,51	73,34
230099060000	Amortização das Dívidas com INSS - EMURB	298.308,00	0,00	0,00	218.775,58	73,34
240000000000	TRANSFERÊNCIAS DE CAPITAL	5.935.670.564,00	1.198.372,25	0,02	648.536.591,46	10,93
242000000000	TRANSFERÊNCIAS INTERGOVERNAMENTAIS	3.081.395.696,00	295.814,64	0,01	291.307.656,98	9,45
242100000000	TRANSFERÊNCIAS DA UNIÃO	3.071.345.696,00	295.814,64	0,01	291.307.656,98	9,48
242101000000	TRANSFERÊNCIAS DE RECURSOS DO SISTEMA ÚNICO DE SAÚDE - SUS	684.732.000,00	0,00	0,00	8.316.489,00	1,21
242101090000	Programas Financ. por Transf. Fundo a Fundo - FMS	684.732.000,00	0,00	0,00	8.316.489,00	1,21
242102000000	TRANSFERÊNCIAS DE RECURSOS DESTINADOS A PROGRAMAS DE EDUCAÇÃO	67.990.000,00	0,00	0,00	6.883.205,00	10,12
242102080000	FNDE - Plano de Ações Articuladas	67.990.000,00	0,00	0,00	6.883.205,00	10,12
242199000000	OUTRAS TRANSFERÊNCIAS DA UNIÃO	2.318.623.696,00	295.814,64	0,01	276.107.962,98	11,91
242199010000	Fundo Especial Lei 7525/86 - Petrobrás	3.063.022,00	295.814,64	9,66	3.584.002,55	117,01
242199110000	Ministério do Esporte/CEF x SEME	280.870.000,00	0,00	0,00	0,00	0,00
242199200000	SEHAB-CT CEF/Min.Cid/PAC (Heliopolis/Pq.Fernanda/Cid A	9.833.173,00	0,00	0,00	6.788.746,65	69,04
242199240000	SGM - CT CEF/Min. do Turismo	43.000.000,00	0,00	0,00	0,00	0,00
242199250000	SIURB x Ministério das Cidades	1.148.000.000,00	0,00	0,00	232.081.868,97	20,22
242199260000	SMT/FMDT x União	656.783.068,00	0,00	0,00	0,00	0,00
242199280000	SEHAB x Ministério das Cidades/ PAC 2 - Paraísopolis	26.000.000,00	0,00	0,00	2.947.673,02	11,34
242199290000	SEHAB x Ministério das Cidades/PAC 2 - São Francisco	10.394.433,00	0,00	0,00	0,00	0,00
242199300000	SEHAB X Min. Cid./PAC 2 - Obras Reg e Int Ass Prec	0,00	0,00	0,00	10.257.810,88	0,00
242199310000	CONTRATO DE REPASSE PARA CONSTRUÇÃO DE CRAS	350.000,00	0,00	0,00	0,00	0,00
242199320000	CONTRATO DE REPASSE PARA CONSTRUÇÃO DE CREAS	330.000,00	0,00	0,00	0,00	0,00
242199330000	SIURB X Ministério do Turismo	140.000.000,00	0,00	0,00	20.447.860,91	14,61
242200000000	TRANSFERÊNCIAS DOS ESTADOS	10.050.000,00	0,00	0,00	0,00	0,00
242201000000	TRANSFERÊNCIAS DE RECURSOS DO SISTEMA ÚNICO DE SAÚDE - SUS	50.000,00	0,00	0,00	0,00	0,00
242201010000	Secretaria de Estado da Saúde - SMS/FMS	50.000,00	0,00	0,00	0,00	0,00
242299000000	OUTRAS TRANSFERÊNCIAS DOS ESTADOS	10.000.000,00	0,00	0,00	0,00	0,00
242299020000	Projeto Parque Tecnológico de São Paulo - Zona Leste	10.000.000,00	0,00	0,00	0,00	0,00
247000000000	TRANSFERÊNCIAS DE CONVÊNIOS	2.854.274.868,00	902.557,61	0,03	357.228.934,48	12,52
247100000000	TRANSFERÊNCIAS DE CONVÊNIOS DA UNIÃO E DE SUAS ENTIDADES	2.381.481.354,00	0,00	0,00	4.877.359,30	0,20
247101000000	TRANSFERÊNCIAS DE CONVÊNIO DA UNIÃO P/ O SISTEMA ÚNICO DE SAÚDE - SUS	950.000,00	0,00	0,00	0,00	0,00

Matéria DOCREC 653/2015. Documento digitalizado e autenticado por CAIO CESAR RODRIGUES. Sua validade pode ser conferida em https://spregisconsulta.saopaulo.sp.leg.br/HomeAbrirDocumento?pID=169909.

autuado por CAIO CESAR RODRIGUES em 06/03/2018 15:36:46.

Código	Especificação da Receita	Receita Orçada	Realizada no Mês	% Realizada Mês sobre o Orçado	Realizada até o Mês	% até o Mês sobre o Orçado
247101100000	Convênios com o Ministério da Saúde -FMS	950.000,00	0,00	0,00	0,00	0,00
247102000000	TRANSFERÊNCIAS DE CONVÊNIO DA UNIÃO DESTINADAS A PROGRAMAS DE EDUCAÇÃO	318.072.000,00	0,00	0,00	4.124.108,80	1,30
247102010000	Convênio MEC/FNDE - Assistência Financeira a Programas e Projetos Educ	100.000,00	0,00	0,00	0,00	0,00
247102090000	FNDE- Ass. Financeira a Progr. e Proj. Educ.- PAC2	117.972.000,00	0,00	0,00	4.124.108,80	3,50
247102100000	FNDE - Ass. Financeira a Progr. e Proj. Educ.- PAR	200.000.000,00	0,00	0,00	0,00	0,00
247103000000	TRANSF. DE CONVÊNIOS DA UNIÃO DESTINADAS A PROG SANEAMENTO BÁSICO	758.081.915,00	0,00	0,00	0,00	0,00
247103010000	CONVÊNIO SIURB X UNIÃO	758.081.915,00	0,00	0,00	0,00	0,00
247199000000	OUTRAS TRANSFERÊNCIAS DE CONVÊNIOS DA UNIÃO	1.304.377.439,00	0,00	0,00	753.250,50	0,06
247199070000	Convênio Secretaria Nacional de Segurança Pública - SENASP	6.340.000,00	0,00	0,00	0,00	0,00
247199110000	Convênios MINC/SMC	12.000.000,00	0,00	0,00	0,00	0,00
247199130000	Convênio SEPED - União	360.000,00	0,00	0,00	0,00	0,00
247199160000	Convênio MTE/SPPE/CODEFAT	1.250.000,00	0,00	0,00	148.288,00	11,86
247199210000	Convênio SMSP - União	112.159.718,00	0,00	0,00	0,00	0,00
247199220000	CONVÊNIO SGM X UNIÃO	33.000.000,00	0,00	0,00	0,00	0,00
247199250000	CONVÊNIO SIURB X UNIÃO	200.000.000,00	0,00	0,00	0,00	0,00
247199260000	CONVÊNIO PMSP/SPCS X MINISTÉRIO DO ESPORTE	400.000,00	0,00	0,00	0,00	0,00
247199270000	CONVÊNIO PMSP/SPMP X MINISTÉRIO DO ESPORTE	243.750,00	0,00	0,00	0,00	0,00
247199280000	Convênio União - Centros de Cidadania da Mulher	0,00	0,00	0,00	55.050,00	0,00
247199290000	Conv União - Fóruns Reg de Inc a Part Pop Mulher	0,00	0,00	0,00	174.643,30	0,00
247199300000	Convênio União - Casa de Passagem	223.037,00	0,00	0,00	0,00	0,00
247199310000	Convênio PMSP/SMSP x Ministério do Turismo	19.500.000,00	0,00	0,00	0,00	0,00
247199340000	Convênio SEHAB x União	908.900.934,00	0,00	0,00	0,00	0,00
247199360000	Convênio SDTE X União	10.000.000,00	0,00	0,00	0,00	0,00
247199370000	Convênio SMDHC X União	0,00	0,00	0,00	375.269,20	0,00
247200000000	TRANSFERÊNCIA DE CONVÊNIOS DOS ESTADOS E DO DF E DE SUAS ENTIDADES	472.793.514,00	902.557,61	0,19	352.351.575,18	74,53
247202000000	TRANSFERÊNCIA DE CONVÊNIO DOS ESTADOS P/ EDUCAÇÃO	58.000.000,00	0,00	0,00	0,00	0,00
247202010000	Convênio SME X ESTADO	58.000.000,00	0,00	0,00	0,00	0,00
247203000000	TRANSFERÊNCIAS DE CONVÊNIOS DOS ESTADOS DESTINADAS A PROGRAMAS DE SANE	302.508.766,00	451.156,27	0,15	341.980.534,98	113,05
247203010000	Convênio SEHAB x Estado	999.766,00	451.156,27	45,13	451.156,27	45,13
247203020000	Convênio PMSP x SABESP - Fundo Municipal de Saneamento Ambiental e Inf	301.509.000,00	0,00	0,00	341.529.378,71	113,27
247299000000	OUTRAS TRANSFERÊNCIAS DE CONVÊNIO DOS ESTADOS	112.284.748,00	451.401,34	0,40	10.371.040,20	9,24
247299050000	Convênio CDHU x SEHAB	97.250.577,00	0,00	0,00	9.012.753,46	9,27
247299100000	Convênio SEHAB x Estado	411.656,00	0,00	0,00	906.885,40	220,30
247299110000	Convênio SMSP x Estado	14.622.515,00	451.401,34	3,09	451.401,34	3,09
250000000000	OUTRAS RECEITAS DE CAPITAL	1.835.424.797,00	73.981.194,05	4,03	336.156.759,97	18,31
258000000000	RECEITAS DE ALIENAÇÃO DE CEPAC	1.173.478.564,00	0,00	0,00	0,00	0,00
258001000000	OPERAÇÃO URBANA CONSORCIADA ÁGUA BRANCA	200.000.000,00	0,00	0,00	0,00	0,00
258002000000	OPERAÇÃO URBANA FARIA LIMA	50.000.000,00	0,00	0,00	0,00	0,00
258003000000	OPERAÇÃO URBANA ÁGUA ESPRAIADA	920.478.564,00	0,00	0,00	0,00	0,00
258005000000	OPERAÇÃO URBANA CENTRO	3.000.000,00	0,00	0,00	0,00	0,00
259000000000	OUTRAS RECEITAS	661.946.233,00	73.981.194,05	11,18	336.156.759,97	50,78
259001000000	RECEITAS DIVERSAS	661.946.233,00	73.981.194,05	11,18	336.156.759,97	50,78
259001080000	Fundo Especial Operação Urbana Água Branca - FEAB	0,00	0,00	0,00	2.073.139,63	0,00
259001130000	Outorga Onerosa - Plano Diretor	498.000.000,00	21.670.493,50	4,35	206.776.881,50	41,52

Matéria DOCREC 653/2015. Documento digitalizado e autenticado por CAIO CESAR RODRIGUES. Sua validade pode ser conferida em https://spiegsconsulta.sanpaulo.sp.gov.br/Home/AbrirDocumento?pDe=169909.

autuado por CAIO CESAR RODRIGUES em 06/03/2018 15:36:46.

Código	Especificação da Receita	Receita Orçada	Realizada no Mês	% Realizada Mês sobre o Orçado	Realizada até o Mês	% até o Mês sobre o Orçado
259001140000	Outorga Onerosa - Lei de Anistia	0,00	1.579.709,57	0,00	9.751.282,15	0,00
259001190000	FUNPATRI	463.480,00	0,00	0,00	0,00	0,00
259001200000	FEMA - Crédito de Carbono	6.812.162,00	0,00	0,00	0,00	0,00
259001300000	PMSP - SEHAB/Gestão de Crédito - COHAB/HABI	22.800.000,00	0,00	0,00	4.800.570,44	21,06
259001380000	Direitos Creditórios - PMSP/COHAB	37.743.431,00	2.882.155,58	7,64	37.089.626,59	98,27
259001390000	FEMA - COMPENSAÇÕES AMBIENTAIS	96.127.160,00	1.016.954,41	1,06	22.483.053,91	23,39
259001440000	Outorga Onerosa - Parcelamento Decreto 38.080/99	0,00	3.080,99	0,00	34.107,92	0,00
259001450000	Recursos Advindos do Exterior - Decisão Judicial	0,00	0,00	0,00	6.319.297,83	0,00
259001490000	Recursos de Acordos Judiciais	0,00	46.828.800,00	0,00	46.828.800,00	0,00
900000000000	DEDUÇÕES DA RECEITA CORRENTE	-1.959.341.873,00	-178.147.355,12	9,09	-2.010.876.059,98	102,63
910000000000	DEDUÇÕES DA RECEITA TRIBUTÁRIA	0,00	-17.848.841,44	0,00	-101.525.936,14	0,00
911000000000	DEDUÇÕES DE IMPOSTOS	0,00	-17.831.293,57	0,00	-100.796.625,23	0,00
911200000000	DEDUÇÕES DOS IMPOSTOS S/ O PATRIMÔNIO E RENDA	0,00	-4.669.698,60	0,00	-46.516.870,01	0,00
911202000000	DEDUÇÕES DO IMPOSTOS S/ A PROPRIEDADE PREDIAL E TERRITORIAL URBANA	0,00	-4.283.886,06	0,00	-40.065.574,20	0,00
911202010000	Deduções do Imposto s/ a Propriedade Predial	0,00	-4.283.886,06	0,00	-40.065.574,20	0,00
911204000000	DEDUÇÕES DO IMPOSTO S/ A RENDA E PROVENTOS DE QUALQUER NATUREZA	0,00	0,00	0,00	-446,76	0,00
911204310000	Deduções do Imposto de Renda Retido nas Fontes s/ os Rendimentos do Tr	0,00	0,00	0,00	-446,76	0,00
911208000000	DEDUÇÕES DO IMPOSTO S/ TRANSMISSÃO INTER-VIVOS DE	0,00	-385.812,54	0,00	-6.450.849,05	0,00
911208010000	Deduções do Imposto s/ Transmissão Inter-Vivos de Bens Imóveis e de	0,00	-385.812,54	0,00	-6.450.849,05	0,00
911300000000	DEDUÇÕES DO IMPOSTO S/ A PRODUÇÃO E A CIRCULAÇÃO	0,00	-13.161.594,97	0,00	-54.279.755,22	0,00
911305000000	DEDUÇÕES DO IMPOSTO S/ SERVIÇOS DE QUALQUER NATUREZA	0,00	-13.161.594,97	0,00	-54.279.755,22	0,00
911305010000	Deduções do ISS	0,00	-13.144.711,39	0,00	-53.762.010,16	0,00
911305020000	Deduções do ISS - Sistema Integrado - SIMPLES	0,00	-5.810,58	0,00	-28.399,27	0,00
911305040000	Deduções do ISS - Simples Nacional	0,00	-11.073,00	0,00	-489.345,79	0,00
912000000000	DEDUÇÕES DE TAXAS	0,00	-17.547,87	0,00	-729.310,91	0,00
912100000000	DEDUÇÕES DE TAXAS PELO EXERCÍCIO DO PODER DE POLÍCIA	0,00	-10.298,75	0,00	-579.755,29	0,00
912125000000	DEDUÇÕES DE TAXAS DE LICENÇA P/ FUNCIONAMENTO DE ESTABELECIMENTOS COME	0,00	-8.705,99	0,00	-340.070,22	0,00
912125030000	Deduções da Taxa de Fiscalização de Estabelecimentos - TFE	0,00	-8.705,99	0,00	-340.070,22	0,00
912126000000	DEDUÇÕES DA TAXA DE PUBLICIDADE COMERCIAL	0,00	0,00	0,00	-8.465,18	0,00
912126010000	Deduções da Taxa de Fiscalização de Anúncios	0,00	0,00	0,00	-8.465,18	0,00
912132000000	DEDUÇÕES DA TAXA DE APROVAÇÃO DO PROJETO DE CONSTRUÇÃO CIVIL	0,00	0,00	0,00	-227.407,79	0,00
912132010000	Deduções da Taxa p/ Exame e Verificação de Projetos e Construções	0,00	0,00	0,00	-227.407,79	0,00
912134000000	DEDUÇÕES DA TAXA DE FISCALIZAÇÃO DE APARELHOS DE TRANSPORTE	0,00	-1.592,76	0,00	-2.131,60	0,00
912134010000	Deduções da Taxa de Vistoria de Aparelhos de Transporte Vertical e Hor	0,00	-1.592,76	0,00	-2.131,60	0,00
912199000000	DEDUÇÕES DE OUTRAS TAXAS P/ EXERCÍCIO DO PODER DE POLICIA	0,00	0,00	0,00	-1.680,50	0,00
912199040000	Deduções da Taxa de Remoção - CET	0,00	0,00	0,00	-1.680,50	0,00
912200000000	DEDUÇÕES DE TAXAS PELA PRESTAÇÃO DE SERVIÇOS	0,00	-7.249,12	0,00	-149.555,62	0,00

Matéria DOCREC 653/2015. Documento digitalizado e autenticado por CAIO CESAR RODRIGUES. Sua validade pode ser conferida em https://splegisconsulta.saopaulo.sp.leg.br/Home/AbrirDocumento?pID=169999.

autuado por CAIO CESAR RODRIGUES em 06/03/2018 15:36:46

Código	Especificação da Receita	Receita Orçada	Realizada no Mês	% Realizada Mês sobre o Orçado	Realizada até o Mês	% até o Mês sobre o Orçado
912290000000	DEDUÇÕES DA TAXA DE LIMPEZA PÚBLICA	0,00	-7.249,12	0,00	-149.555,62	0,00
912290020000	Deduções da Taxa de Resíduos Sólidos Domicilares - TRSD	0,00	0,00	0,00	-8.319,19	0,00
912290030000	Deduções da Taxa de Resíduos Sólidos de Serviços de Saúde - TRSS	0,00	-7.249,12	0,00	-141.236,43	0,00
930000000000	DEDUÇÕES DA RECEITA PATRIMONIAL	0,00	-2.441,77	0,00	-173.978,03	0,00
932000000000	DEDUÇÕES DAS RECEITAS DE VALORES MOBILIARIOS	0,00	-1.492,31	0,00	-154.164,42	0,00
932900000000	DEDUÇÕES DE OUTRAS RECEITAS DE VALORES MOBILIÁRIOS	0,00	-1.492,31	0,00	-154.164,42	0,00
932901000000	DEDUÇÕES DOS FUNDOS DE INVESTIMENTO - RENDA FIXA	0,00	-1.492,31	0,00	-154.164,42	0,00
932901010000	Deduções PMSP	0,00	-1.492,31	0,00	-154.164,42	0,00
933000000000	DEDUÇÕES DAS RECEITAS DE CONCESSÕES E PERMISSÕES	0,00	-949,46	0,00	-19.813,61	0,00
933900000000	DEDUÇÕES DAS OUTRAS RECEITAS DE CONCESSÕES E PERMISSÕES	0,00	-949,46	0,00	-19.813,61	0,00
933999000000	DEDUÇÕES DAS OUTRAS RECEITAS DE CONCESSÕES E PERMISSÕES	0,00	-949,46	0,00	-19.813,61	0,00
933999020000	Deduções das Rendas de Mercados, Feiras e Frigorificos (ant.Mat.) - Si	0,00	-949,46	0,00	-19.813,61	0,00
960000000000	DEDUÇÕES DE RECEITAS DE SERVIÇOS	0,00	-1.220,00	0,00	-13.963,26	0,00
960013000000	DEDUÇÕES DE SERVIÇOS ADMINISTRATIVOS	0,00	-1.220,00	0,00	-12.663,26	0,00
960013040000	Deduções dos Serviços de Expedição de Certificados	0,00	-22,35	0,00	-193,80	0,00
960013080000	Deduções de Serviços de Expedientes	0,00	0,00	0,00	-121,40	0,00
960013130000	Deduções de Autuações de Processos - DAMSP	0,00	0,00	0,00	-338,50	0,00
960013140000	Deduções de Autuação de Processos - G. A. 99-T	0,00	0,00	0,00	-271,45	0,00
960013180000	Deduções de Serviços de Transporte do DTP	0,00	-1.197,65	0,00	-8.607,46	0,00
960013230000	Deduções da Licença Especial de Trânsito de Produtos Perigosos - SMT	0,00	0,00	0,00	-536,10	0,00
960013260000	Deduções do Termo de Permissão de Uso - CONVIAS	0,00	0,00	0,00	-1.323,25	0,00
960013270000	Deduções de Aprovação de Projetos - CONVIAS	0,00	0,00	0,00	-1.271,30	0,00
960043000000	DEDUÇÕES DOS SERVIÇOS DE COLETA, TRANSPORTE, TRATAMENTO E DESTINO FINA	0,00	0,00	0,00	-1.300,00	0,00
960043010000	Deduções da Coleta de Resíduos Sólidos - Saúde - LIMPURB	0,00	0,00	0,00	-1.300,00	0,00
970000000000	DEDUÇÕES DE TRANSFERÊNCIAS CORRENTES	-1.899.841.873,00	-155.212.074,37	8,17	-1.860.904.200,54	97,95
972000000000	DEDUÇÕES DE TRANSFERÊNCIAS INTERGOVERNAMENTAIS	-1.899.841.873,00	-155.212.074,37	8,17	-1.860.904.200,54	97,95
972100000000	DEDUÇÕES DE TRANSFERÊNCIAS DA UNIÃO	-52.374.693,00	-5.470.030,76	10,44	-52.317.172,25	99,89
972101000000	DEDUÇÃO DAS RECEITAS DE TRANSFERÊNCIAS DA UNIÃO	-44.444.537,00	-4.325.182,48	9,73	-45.448.082,57	102,26
972101020000	Dedução de Receita do FPM - FUNDEB e Redutor Financeiro (corresp. 1721	-43.691.111,00	-4.317.307,25	9,88	-45.190.619,70	103,43
972101050000	Dedução de Receita para a Formação do FUNDEB - ITR (corresp. 1721.01.0	-753.426,00	-7.875,23	1,05	-257.462,87	34,17
972136000000	Dedução de Receita para Formação do FUNDEB - ICMS Desoneração - Lei Co	-7.930.156,00	-1.144.848,28	14,44	-6.869.089,68	86,62
972200000000	DEDUÇÕES DE TRANSFERÊNCIAS DO ESTADO	-1.847.467.180,00	-149.742.043,61	8,11	-1.808.587.028,29	97,90
972201000000	DEDUÇÃO DAS RECEITAS DE TRANSFERÊNCIA DOS ESTADOS	-1.847.467.180,00	-149.742.043,61	8,11	-1.808.587.028,29	97,90
972201010000	Dedução de Receita para a Formação do FUNDEB - ICMS (corresp. 1722.01.	-1.422.970.019,00	-134.776.796,60	9,47	-1.360.528.094,80	95,61
972201020000	Dedução de Receita para a Formação do FUNDEB - IPVA (corresp. 1722.01.	-412.626.183,00	-13.915.058,56	3,37	-436.967.113,89	105,90

Matéria DOCREC 653/2015. Documento digitalizado e autenticado por CAIO CESAR RODRIGUES. Sua validade pode ser conferida em https://splegisconsulta.saopaulo.sp.leg.br/Home/AbrirDocumento?pID=169909

autuado por CAIO CESAR RODRIGUES em 06/03/2018 15:36:46

Código	Especificação da Receita	Receita Orçada	Realizada no Mês	% Realizada Mês sobre o Orçado	Realizada até o Mês	% até o Mês sobre o Orçado
972201040000	Dedução de Receita para a Formação do FUNDEB - IPI - Exportação (corre	-11.870.978,00	-1.050.188,45	8,85	-11.091.819,60	93,44
990000000000	DEDUÇÕES DE OUTRAS RECEITAS CORRENTES	-59.500.000,00	-5.082.777,54	8,54	-48.257.982,01	81,11
991000000000	DEDUÇÕES DE MULTAS E JUROS DE MORA	-59.500.000,00	-4.988.760,99	8,38	-46.319.058,10	77,85
991100000000	DEDUÇÕES DAS MULTAS E JUROS DE MORA DOS TRIBUTOS	0,00	-0,15	0,00	-1.876,91	0,00
991140000000	DEDUÇÕES DAS MULTAS E JUROS DE MORA DO IMPOSTO S/ SERVIÇOS DE QUALQUER	0,00	-0,15	0,00	-94,27	0,00
991140010000	Deduções das Multas e Juros de Mora do ISS	0,00	-0,15	0,00	-21,74	0,00
991140020000	Ded.Multas e Juros de Mora do ISS-Simples Nacional	0,00	0,00	0,00	-72,53	0,00
991199000000	DEDUÇÕES DE MULTAS E JUROS DE MORA-OUTROS TRIBUTOS	0,00	0,00	0,00	-1.782,64	0,00
991199010000	Deduções de Multas e Juros de Mora-Outros Tributos	0,00	0,00	0,00	-1.782,64	0,00
991900000000	DEDUÇÕES DE MULTAS DE OUTRAS ORIGENS	-59.500.000,00	-4.988.760,84	8,38	-46.317.181,19	77,84
991911000000	DEDUÇÕES DAS MULTAS DIVERSAS	0,00	-75.836,53	0,00	-219.053,98	0,00
991911020000	Deduções das Multas SMSP - Sistema Novo	0,00	-75.836,53	0,00	-219.053,98	0,00
991915000000	DEDUÇÕES DE MULTAS PREVISTAS NA LEGISLAÇÃO DE TRÂNSITO	-59.500.000,00	-4.912.924,31	8,26	-45.998.293,78	77,31
991915010000	Deduções de Multas de Trânsito - DSV	-59.500.000,00	-4.912.924,31	8,26	-45.998.293,78	77,31
991915010100	Deduções de Multas de Trânsito - DSV - FUNSET	-59.500.000,00	-4.691.353,10	7,88	-43.924.030,21	73,82
991915010200	Deduções de Multas de Trânsito - DSV - Restit.	0,00	-221.571,21	0,00	-2.074.263,57	0,00
991927000000	DEDUÇÕES DAS MULTAS E JUROS PREVISTOS EM CONTRATOS	0,00	0,00	0,00	-99.323,33	0,00
991927020000	Deduções das Multas e Juros/Contratos PMSP	0,00	0,00	0,00	-99.323,33	0,00
991999000000	DEDUÇÕES DAS OUTRAS MULTAS	0,00	0,00	0,00	-510,10	0,00
991999010000	Deduções de Multas e Juros Diversos - PMSP	0,00	0,00	0,00	-510,10	0,00
992000000000	DEDUÇÕES DE INDENIZAÇÕES E RESTITUIÇÕES	0,00	0,00	0,00	-538,99	0,00
992200000000	DEDUÇÕES DE RESTITUIÇÕES	0,00	0,00	0,00	-538,99	0,00
992299000000	DEDUÇÕES DE OUTRAS RESTITUIÇÕES	0,00	0,00	0,00	-538,99	0,00
992299010000	Deduções de Restituições Diversas	0,00	0,00	0,00	-538,99	0,00
993000000000	DEDUÇÕES DA RECEITA DA DÍVIDA ATIVA	0,00	-84.745,07	0,00	-400.021,60	0,00
993100000000	DEDUÇÕES DA RECEITA DA DÍVIDA ATIVA TRIBUTÁRIA	0,00	-84.745,07	0,00	-354.937,07	0,00
993118000000	DEDUÇÕES DA RECEITA DA DÍVIDA ATIVA DO ISS-SIMPLES	0,00	-22.244,53	0,00	-40.419,74	0,00
993199000000	DEDUÇÕES DA RECEITA DA DÍVIDA ATIVA DE OUTROS TRIBUTOS	0,00	-62.500,54	0,00	-314.517,33	0,00
993199010000	Deduções da Receita da Dívida Ativa de Outros Tributos - Principal - P	0,00	-62.500,54	0,00	-314.517,33	0,00
993200000000	DEDUÇÕES DA RECEITA DA DÍVIDA ATIVA NÂO TRIBUTÁRIA	0,00	0,00	0,00	-45.084,53	0,00
993299000000	DEDUÇÕES DA RECEITA DA DÍVIDA ATIVA NÂO TRIBUTÁRIA DE OUTRAS RECEITAS	0,00	0,00	0,00	-45.084,53	0,00
993299060000	Deduções da Receita da Dívida Ativa não Trib. de Outras Receitas -JUD	0,00	0,00	0,00	-45.084,53	0,00
999000000000	DEDUÇÕES DAS RECEITAS DIVERSAS	0,00	-9.271,48	0,00	-1.538.363,32	0,00
999001000000	DEDUÇÕES DE RECEITAS DE PARCELAMENTOS - OUTRAS RECEITAS	0,00	-9.271,48	0,00	-1.506.132,27	0,00
999001020000	Deduções do Programa de Parcelamento Incentivado - PPI	0,00	-9.271,48	0,00	-1.506.132,27	0,00
999099000000	DEDUÇÕES DE OUTRAS RECEITAS	0,00	0,00	0,00	-32.231,05	0,00
999099080000	Deduções das Outras Receitas - FEMA	0,00	0,00	0,00	-1.326,35	0,00

Matéria DOCREC 653/2015. Documento digitalizado e autenticado por CAIO CESAR RODRIGUES. Sua validade pode ser conferida em https://aplegisconsultasp.pauloscp.leg.br/Home/AbrirDocumento?pID=169909.

autuado por CAIO CESAR RODRIGUES em 06/03/2018 15:36:46.

Código	Especificação da Receita	Receita Orçada	Realizada no Mês	% Realizada Mês sobre o Orçado	Realizada até o Mês	% até o Mês sobre o Orçado
999099220000	Deduções de Eventuais Diversos - PMSP	0,00	0,00	0,00	-30.904,70	0,00
TOTAL GERAL		**47.391.997.339,00**	**3.534.825.930,88**	**7,46**	**38.392.950.125,85**	**81,01**

Helvio G. J. C. Vieira
Diretor Divisão de Cont de Receitas e IR
CRC1SP247569/O-7

Daniel Boer de Souza
Diretor do Departamento de Contadoria
CRC1SP237021/O-2

Luis Felipe Vidal Arellano
Subsecretário do Tesouro Municipal
CPF 366.631.018-46

Matéria DOCREC 653/2015. Documento digitalizado e autenticado por CAIO CESAR RODRIGUES. Sua validade pode ser conferida em https://splegisconsulta.saopaulo.sp.leg.br/Home/AbrirDocumento?pID=169909.

autuado por CAIO CESAR RODRIGUES em 06/03/2018 15:36:46.

PREFEITURA DO MUNICÍPIO DE SÃO PAULO

Resumo da Execução da Receita Orçamentária - Parágrafo 3º, do artigo 137 DA LOM-SP.

6º Bimestre / 2014

em R$

Receitas	Valor Orçado	Valor Realizado			
		No Período	% Realizado no Período	Até o Período	% Realizado Até o Período
RECEITAS CORRENTES	**40.223.848.735,00**	**6.666.591.021,06**	**16,57**	**39.383.058.772,08**	**97,91**
RECEITA TRIBUTÁRIA	**20.494.292.686,00**	**3.554.849.204,75**	**17,35**	**20.555.639.639,07**	**100,30**
IMPOSTOS	20.238.081.854,00	3.525.995.513,48	17,42	20.256.684.044,55	100,09
IMPOSTO S/ A PROPRIEDADE PREDIAL E TERRITORIAL URBANA	6.648.709.835,00	514.576.983,91	7,74	5.963.748.376,61	89,70
IMPOSTO S/ A RENDA E PROVENTOS DE QUALQUER NATUREZA	1.333.909.288,00	335.229.241,43	25,13	1.418.173.815,03	106,32
IMPOSTO S/ TRANSMISSÃO INTER-VIVOS DE BENS IMÓVEIS E DE DIREITOS REAIS S/ IMÓVEIS - ITBI-IV	1.480.773.443,00	290.035.367,99	19,59	1.495.264.875,00	100,98
IMPOSTO S/ SERVIÇOS DE QUALQUER NATUREZA	10.774.689.288,00	2.386.153.920,15	22,15	11.379.496.977,91	105,61
TAXAS	256.210.832,00	28.853.691,27	11,26	298.955.594,52	116,68
TAXAS PELO EXERCÍCIO DO PODER DE POLÍCIA	219.253.657,00	20.654.800,03	9,42	245.764.045,01	112,09
TAXAS PELA PRESTAÇÃO DE SERVIÇOS	36.957.175,00	8.198.891,24	22,18	53.191.549,51	143,93
RECEITAS DE CONTRIBUIÇÕES	**271.325.476,00**	**47.554.221,96**	**17,53**	**278.352.464,01**	**102,59**
OUTRAS	271.325.476,00	47.554.221,96	17,53	278.352.464,01	102,59
RECEITA PATRIMONIAL	**453.761.350,00**	**297.704.019,73**	**65,61**	**956.173.407,79**	**210,72**
OUTRAS	453.761.350,00	297.704.019,73	65,61	956.173.407,79	210,72
RECEITA DE SERVIÇOS	**308.020.426,00**	**54.340.086,55**	**17,64**	**308.899.798,13**	**100,29**
TRANSFERÊNCIAS CORRENTES	**15.897.872.033,00**	**2.372.764.634,14**	**14,93**	**14.919.211.277,25**	**93,84**
COTA-PARTE DO FUNDO DE PARTICIPAÇÃO DOS MUNICÍPIOS	218.455.555,00	51.260.998,08	23,47	235.975.330,48	108,02
COTA-PARTE DO IMPOSTO S/ A PROPRIEDADE TERRITORIAL RURAL	3.767.130,00	173.435,53	4,60	1.287.315,10	34,17
TRANSFERÊNCIAS DO SALÁRIO-EDUCAÇÃO	404.715.484,00	64.625.380,85	15,97	402.233.555,91	99,39
COTA-PARTE DO ICMS	7.114.850.097,00	1.231.052.627,78	17,30	6.802.640.475,19	95,61
COTA-PARTE DO IPVA	2.063.130.914,00	116.634.098,56	5,65	2.182.347.005,69	105,78
COTA-PARTE DO IPI S/ EXPORTAÇÃO	59.354.892,00	10.568.507,36	17,81	55.459.098,44	93,44
TRANSFERÊNCIAS DE RECURSOS DO FUNDO DE MANUTENÇÃO E DESENVOLVIMENTO DA EDUCAÇÃO BÁSICA E DE VALORIZAÇÃO DOS PROFISSIONAIS DA EDUCAÇÃO - FUNDEB	3.423.942.664,00	538.105.441,82	15,72	3.176.765.169,42	92,78
OUTRAS	2.609.655.297,00	360.344.144,16	13,81	2.062.503.327,02	79,03
OUTRAS RECEITAS CORRENTES	**2.798.576.764,00**	**339.378.853,93**	**12,13**	**2.364.782.185,83**	**84,50**
RECEITAS DE CAPITAL	**9.127.490.477,00**	**188.676.794,44**	**2,07**	**1.020.767.413,75**	**11,18**
OPERAÇÕES DE CRÉDITO	49.985.715,00	0,00	0,00	5.500.000,00	11,00
OUTRAS	9.077.504.762,00	188.676.794,44	2,08	1.015.267.413,75	11,18
DEDUÇÕES DA RECEITA CORRENTE	**-1.959.341.873,00**	**-315.766.175,73**	**16,12**	**-2.010.876.059,98**	**102,63**
TOTAL DAS RECEITAS	**47.391.997.339,00**	**6.539.501.639,77**	**13,80**	**38.392.950.125,85**	**81,01**

Helvio G. J. C. Vieira
Diretor Divisão de Cont de Receitas e IR
CRC1SP247569/O-7

Daniel Boer de Souza
Diretor do Departamento de Contadoria
CRC1SP237021/O-2

Luis Felipe Vidal Arellano
Subsecretário do Tesouro Municipal
CPF 366.631.018-46

Matéria DOCREC 653/2015. Documento digitalizado e autenticado por CAIO CESAR RODRIGUES. Sua validade pode ser conferida em https://splegisconsulta.saopaulo.sp.leg.br/Home/AbrirDocumento?pID=169909.

autuado por CAIO CESAR RODRIGUES em 06/03/2018 15:36:46.

PREFEITURA DO MUNICÍPIO DE SÃO PAULO

Resumo da Execução da Despesa Orçamentária - Parágrafo 3º, do artigo 137, da LOM-SP

6º Bimestre / 2014

em R$

Despesas	Dotação Orcamentária		Despesa Empenhada		Saldo a Empenhar	Empenhos Pagos		Empenhos a Pagar
	Inicial	Atualizada	No Período	Até o Período		No Período	Até o Período	
DESPESAS CORRENTES	**28.666.789.270,00**	**30.180.984.526,35**	**3.251.847.569,19**	**28.110.894.189,64**	**2.070.090.336,71**	**5.863.112.588,30**	**27.035.567.528,03**	**1.075.326.661,61**
PESSOAL E ENCARGOS SOCIAIS	10.070.082.171,00	9.821.646.122,31	1.830.740.723,96	9.665.522.458,44	156.123.663,87	2.173.765.014,52	9.621.731.807,44	43.790.651,00
JUROS E ENCARGOS DA DÍVIDA	3.079.912.801,00	3.209.923.009,80	129.149.575,53	2.710.520.998,53	499.402.011,27	449.131.861,10	2.710.520.998,53	0,00
OUTRAS DESPESAS CORRENTES	15.516.794.298,00	17.149.415.394,24	1.291.957.269,70	15.734.850.732,67	1.414.564.661,57	3.240.215.712,68	14.703.314.722,06	1.031.536.010,61
MATERIAL DE CONSUMO	723.591.628,00	674.821.345,16	40.632.605,93	579.472.104,55	95.349.240,61	115.163.660,40	491.135.079,06	88.337.025,49
OUTROS SERVIÇOS DE TERCEIROS - PESSOA FÍSICA	191.811.046,00	197.064.821,28	18.356.124,69	169.024.777,75	28.040.043,53	32.428.984,28	156.536.489,62	12.488.288,13
OUTROS SERVIÇOS DE TERCEIROS - PESSOA JURÍDIC	11.136.175.556,00	12.384.522.786,32	779.481.579,64	11.265.234.086,27	1.119.288.700,05	2.400.508.395,03	10.443.204.042,73	822.030.043,54
AUXÍLIO-ALIMENTAÇÃO	647.799.855,00	638.942.687,43	98.783.517,18	601.580.912,13	37.361.775,30	98.783.517,18	601.580.912,13	0,00
AUXÍLIO-TRANSPORTE	79.308.010,00	73.665.533,42	6.354.357,31	55.132.572,33	18.532.961,09	6.354.357,31	55.132.572,33	0,00
OUTRAS	2.738.108.203,00	3.180.398.220,63	348.349.084,95	3.064.406.279,64	115.991.940,99	586.976.798,48	2.955.725.626,19	108.680.653,45
DESPESAS DE CAPITAL	**12.288.381.209,00**	**10.553.739.728,29**	**211.830.804,19**	**5.659.044.265,78**	**4.894.695.462,51**	**1.356.793.388,11**	**5.019.746.757,44**	**639.297.508,34**
INVESTIMENTOS	10.356.200.439,00	8.710.573.612,99	463.367.144,09	4.044.551.529,15	4.666.022.083,84	1.058.068.202,14	3.405.254.020,81	639.297.508,34
OBRAS E INSTALAÇÕES	7.731.325.774,00	5.806.461.684,62	160.221.314,27	2.053.279.394,62	3.753.182.290,00	575.735.546,44	1.618.255.839,69	435.023.554,93
EQUIPAMENTOS E MATERIAL PERMANENTE	383.976.577,00	198.676.735,69	15.320.219,56	66.222.236,82	132.454.498,87	18.720.356,08	47.383.255,01	18.838.981,81
OUTRAS	2.240.898.088,00	2.705.435.192,68	287.825.610,26	1.925.049.897,71	780.385.294,97	463.612.299,62	1.739.614.926,11	185.434.971,60
INVERSÕES FINANCEIRAS	366.614.000,00	352.980.251,51	-170.475.265,82	129.987.040,71	222.993.210,80	25.580.992,64	129.987.040,71	0,00
AMORTIZAÇÃO DA DÍVIDA	1.565.566.770,00	1.490.185.863,79	-81.061.074,08	1.484.505.695,92	5.680.167,87	273.144.193,33	1.484.505.695,92	0,00
RESERVA DE CONTINGÊNCIA	**1.000,00**	**1.000,00**	**0,00**	**0,00**	**1.000,00**	**0,00**	**0,00**	**0,00**
RESERVA DE CONTINGÊNCIA	1.000,00	1.000,00	0,00	0,00	1.000,00	0,00	0,00	0,00
Total de Despesa	**40.955.171.479,00**	**40.734.725.254,64**	**3.463.678.373,38**	**33.769.938.455,42**	**6.964.786.799,22**	**7.219.905.976,41**	**32.055.314.285,47**	**1.714.624.161,95**

Iranice Aparecida Santos Ruivo
Diretor da Div de Ger do Sist Exec Orç
CRC1SP162565/O-0

Daniel Boer de Souza
Diretor do Departamento de Contadoria
CRC1SP237021/O-2

Luis Felipe Vidal Arellano
Subsecretário do Tesouro Municipal
CPF 366.631.018-46

Matéria DOCREC 653/2015. Documento digitalizado e autenticado por CAIO CESAR RODRIGUES. Sua validade pode ser conferida em https://splegisconsulta.saopaulo.sp.leg.br/Home/AbrirDocumento?pID=189999

Voltar ao Índice